

STADT MARKDORF

BODENSEEKREIS



Haushalt 2025

Bildnachweis Titelblatt:

oben links (Ausschnitt): Helga Stützenberger

oben rechts: Stadt Markdorf

mitte: Stadt Markdorf

unten links: Stadt Markdorf

unten rechts: Stadt Markdorf



STADT MARKDORF
HAUSHALTSSATZUNG UND
HAUSHALTSPLAN EINSCHLIESSLICH
WIRTSCHAFTSPLÄNE DER EIGENBETRIEBE
FÜR DAS HAUSHALTSJAHR
2025

INHALTSVERZEICHNIS

E c k d a t e n – für den schnellen Leser	Seite 3
Haushaltssatzung	Seite 7
Vorbericht	Seite 8
Gesamtergebnishaushalt	Seite 75
Gesamtfinanzhaushalt	Seite 79
Haushaltsquerschnitt	Seite 85
- Teilhaushalt 1	Seite 79
- Teilhaushalt 2	Seite 163
- Teilhaushalt 3	Seite 207
- Teilhaushalt 4	Seite 253
- Teilhaushalt 5	Seite 439
- Teilhaushalt 6	Seite 613
- Teilhaushalt 7	Seite 647
Investitionsprogramm	Seite 673
Übersicht über Verpflichtungsermächtigungen	Seite 787
Übersicht über den voraussichtlichen Stand der Rücklagen	Seite 789
Übersicht über den voraussichtlichen Stand der Rückstellungen	Seite 791
Voraussichtliche Entwicklung der Liquidität	Seite 793
Übersicht über den voraussichtlichen Stand der Schulden	Seite 795
Kennzahlen zur Beurteilung der finanziellen Leistungsfähigkeit	Seite 803
Stellenplan	Seite 805
Berechnung der voraussichtlichen Zuweisungen und Umlagen	Seite 839
Zuschüsse	Seite 843
Übersicht über die Zuordnung der Produktbereiche, Produktgruppen, Produkte zu den Teilhaushalten	Seite 847
Wirtschaftsplan der Abwasserbeseitigung	Seite 853
Wirtschaftsplan der Gemeindewerke	Seite 911
Wirtschaftsplan Wohnungsbau- und Grundstücksverkehr	Seite 987
Haushaltsplan Emil- und Maria-Lanzstiftung	Seite 1007

Haushalts- und Wirtschaftspläne 2025 Stadt Markdorf

E c k d a t e n – für den schnellen Leser

Grundinformation:

Einwohnerzahl	14.461
Fläche des Gemeindegebietes	4.091 ha
Ergebnishaushalt	
Erträge	45.100.000,-- €
Aufwendungen	45.950.000,-- €
Einzahlungen lfd. Verwaltungstätigkeit	43.880.600,-- €
Auszahlungen lfd. Verwaltungstätigkeit	40.449.138,-- €
Einzahlungen aus Investitionstätigkeit	5.158.000,-- €
Auszahlungen aus Investitionstätigkeit	7.495.000,-- €
Finanzierungstätigkeit	2.000.000,-- €
Auszahlungen für die Tilgung von Krediten	314.000,-- €
Verpflichtungsermächtigungen	360.000,-- €
Höchstbetrag der Kassenkredite	5.000.000,-- €
Veranschlagtes ordentliches Ergebnis	- 850.000,-- €
Zahlungsmittelsaldo aus lfd. Verwaltungstätigkeit	+ 3.431.462,-- €
Zahlungsmittelsaldo aus Investitionstätigkeit	- 2.337.000,-- €
Zahlungsmittelsaldo aus Finanzierungstätigkeit	+ 1.686.000,-- €
Zahlungsmittelsaldo gesamt	2.780.462,-- €

Steuer-/Gebührensätze/Hebesätze:

Grundsteuer A	390 v.H.	(ab 01.01.2025)
Grundsteuer B	245 v.H.	(ab 01.01.2025)
Gewerbesteuer	350 v.H.	(seit 01.01.2005)
Hundsteuer (1. Hund)	144,-- €	(ab 01.01.2025)
Wassergebühren	2,56 €/m ³ zzgl. 7% Steuer	(seit 01.01.2024)
Abwassergebühren	2,24 €/m ³ Schmutzwasser	(seit 01.01.2024)
	0,49 €/m ² Niederschlagswasser	(seit 01.01.2024)

Haushalts- und Wirtschaftspläne 2025 Stadt Markdorf

Kindergartengebühren (1. Kind, Regel)	148,00 €	(ab 01.01.2025)
Vergnügungssteuer monatlich in		
- Gaststätten je Gerät		
ohne Gewinnmöglichkeit	45,-- €	(seit 01.04.2014)
mit Gewinnmöglichkeit	23 % der Bruttokasse	(ab 01.01.2025)
- Spielhallen je Gerät		
ohne Gewinnmöglichkeit	90,-- €	(seit 01.04.2014)
mit Gewinnmöglichkeit	25 % der Bruttokasse	(ab 01.01.2025)

Einnahmen des Ergebnishaushaltes:

Grundsteuer A	50.000,-- €
Grundsteuer B	2.370.000,-- €
Gewerbesteuer	9.500.000,-- €
Gemeindeanteil an der Einkommensteuer	11.963.196,-- €
Gemeindeanteil an der Umsatzsteuer	1.514.906,-- €
Vergnügungssteuer	400.000,-- €
Hundesteuer	93.333,-- €
Zweitwohnungssteuer	160.000,-- €
Familienleistungsausgleich	939.671,-- €
Zuweisungen	11.233.340,-- €

Ausgaben des Ergebnishaushaltes:

Personalausgaben	13.260.000,-- €
Aufwendungen für Sach- und Dienstleistungen	6.325.616,-- €
Zinsausgaben	238.155,-- €
Gewerbesteuerumlage (35,00 v. H.)	950.000,-- €
Finanzausgleichsumlage an das Land (23,12 v. H. mit Rückstellung)	6.372.312,-- €
Kreisumlage (33,0 v. H. mit Rückstellung)	9.095.428,-- €
Deckungsreserve	222.393,-- €

Wichtige Projekte:

- Grunderwerb
- 3. Grundschulstandort (beim Bildungszentrum)
- Sanierung Jakob-Gretser-Schule
- Sanierung/Erweiterung Grundschule Leimbach
- Sanierung Pflasterflächen Innenstadt
- Neubau Dorfplatz Ittendorf
- Ortsumfahrung Markdorf
- Sanierung Hexenturm

Schuldenstand Stadt zum 31.12.2024	6.412.447 €
Schuldenstand Eigenbetriebe und Lanz-Stiftung* zum 31.12.2024	22.216.784 €
Schuldenstand Stadt zum 31.12.2025	8.098.287 €
Schuldenstand Eigenbetriebe und Lanz-Stiftung zum 31.12.2025	25.899.199 €
Schuldenstand pro Einwohner 31.12.2024**	1.536 €**
Schuldenstand pro Einwohner 31.12.2025**	1.791 €**
Vergleichbarer Landesdurchschnitt 31.12.2023	1.470 €

*Lanz-Stiftung seit 2022 schuldenfrei

**davon Trägerdarlehen (2025 673 €/EW)

**Haushaltssatzung und Bekanntmachung der Haushaltssatzung
der Stadt Markdorf
für das Haushaltsjahr 2025**

Auf Grund von § 79 der Gemeindeordnung für Baden-Württemberg hat der Gemeinderat am 10. Dezember 2024 die folgende Haushaltssatzung für das Haushaltsjahr 2025 beschlossen:

§ 1 Ergebnishaushalt und Finanzhaushalt

Der Haushaltsplan wird festgesetzt

1. im **Ergebnishaushalt** mit den folgenden Beträgen

EUR

1.1 Gesamtbetrag der ordentlichen Erträge von	45.100.000,--
1.2 Gesamtbetrag der ordentlichen Aufwendungen von	- 45.950.000,--
1.3 Veranschlagtes ordentliches Ergebnis (Saldo aus 1.1 und 1.2) von	- 850.000,--
1.4 Gesamtbetrag der außerordentlichen Erträge von	300.000,--
1.5 Gesamtbetrag der außerordentlichen Aufwendungen von	0,--
1.6 Veranschlagtes Sonderergebnis (Saldo aus 1.4 und 1.5) von	300.000,--
1.7 Veranschlagtes Gesamtergebnis (Summe aus 1.3 und 1.6) von	- 550.000,--

2. im **Finanzhaushalt** mit den folgenden Beträgen

2.1 Gesamtbetrag der Einzahlungen aus laufender Verwaltungstätigkeit von	43.880.600,--
2.2 Gesamtbetrag der Auszahlungen aus laufender Verwaltungstätigkeit von	40.449.138,--
2.3 Zahlungsmittelüberschuss / -bedarf des Ergebnishaushalts (Saldo aus 2.1 und 2.2) von	+3.431.462,--
2.4 Gesamtbetrag der Einzahlungen aus Investitionstätigkeit von	5.158.000,--
2.5 Gesamtbetrag der Auszahlungen aus Investitionstätigkeit von	7.495.000,--
2.6 Veranschlagter Finanzierungsmittelüberschuss / -bedarf aus Investitionstätigkeit (Saldo aus 2.4 und 2.5) von	-2.337.000,--
2.7 Veranschlagter Finanzierungsmittelüberschuss / -bedarf (Saldo aus 2.3 und 2.6) von	1.094.462,--
2.8 Gesamtbetrag der Einzahlungen aus Finanzierungstätigkeit von	2.000.000,--
2.9 Gesamtbetrag der Auszahlungen aus Finanzierungstätigkeit von	-314.000,--
2.10 Veranschlagter Finanzierungsmittelüberschuss / -bedarf aus Finanzierungstätigkeit (Saldo aus 2.8 und 2.9) von	1.686.000,--
2.11 Veranschlagte Änderung des Finanzierungsmittelbestands, Saldo des Finanzhaushalts (Saldo aus 2.7 und 2.10) von	2.780.462,--

§ 2 Kreditermächtigung

Der Gesamtbetrag der vorgesehenen Kreditaufnahmen für Investitionen und Investitionsförderungsmaßnahmen (Kreditermächtigung) wird festgesetzt auf 2.000.000,00 EUR.

§ 3 Verpflichtungsermächtigungen

Der Gesamtbetrag der vorgesehenen Ermächtigungen zum Eingehen von Verpflichtungen, die künftige Haushaltsjahre mit Auszahlungen für Investitionen und Investitionsförderungsmaßnahmen belasten (Verpflichtungsermächtigungen), wird festgesetzt

auf 360.000,00 EUR.

§ 4 Kassenkredite

Der Höchstbetrag der Kassenkredite wird festgesetzt auf 5.000.000,00 EUR.

§ 5 Steuersätze

Die Steuersätze (Hebesätze) werden festgesetzt

1. für die Grundsteuer
 - a) für die land- und forstwirtschaftlichen Betriebe (Grundsteuer A) auf 390 v. H.
 - b) für die Grundstücke (Grundsteuer B) auf 245 v. H.
der Steuermessbeträge;
2. für die Gewerbesteuer auf 350 v. H.
der Steuermessbeträge.

§ 6 Inkrafttreten

Diese Satzung tritt zum 01.01.2025 in Kraft.

Ausgefertigt:

Markdorf, 11. Dezember 2024

Georg Riedmann

Bürgermeister

2. Bekanntmachung der Haushaltssatzung

Die vorstehende Haushaltssatzung mit ihren Anlagen für das Haushaltsjahr 2025 wird hiermit öffentlich bekannt gemacht. Die vom Gemeinderat beschlossene Haushaltssatzung mit ihren Anlagen wurde gemäß § 81 Absatz 2 GemO der Rechtsaufsichtsbehörde am 11.12.2024 vorgelegt. Die genehmigungspflichtigen Bestandteile der Haushaltssatzung wurden vom Landratsamt Bodenseekreis am ... genehmigt.

Der Haushaltsplan liegt zur Einsichtnahme vom ... bis ... im ... im Rathaus Markdorf, Zimmer 208, öffentlich aus.

Markdorf, den

.....

Georg Riedmann

Bürgermeister

Vorbericht zum Haushaltsplan 2025**1. Vorbemerkungen****Vorbericht (§ 6 GemHVO)**

Der Vorbericht gibt einen Überblick über die Entwicklung und den Stand der Haushaltswirtschaft unter dem Gesichtspunkt der stetigen Erfüllung der Aufgaben der Stadt. Er soll eine durch Kennzahlen gestützte, wertende Analyse der Haushaltslage und ihrer voraussichtlichen Entwicklung enthalten. Insbesondere soll dargestellt werden,

1. welche wesentlichen Ziele und Strategien die Stadt verfolgt und welche Änderungen gegenüber dem Vorjahr eintreten,
2. wie sich die wichtigsten Erträge, Aufwendungen, Einzahlungen und Auszahlungen, das Vermögen und die Verbindlichkeiten, mit Ausnahme der Kassenkredite, sowie die verbindlich vorgegebenen Kennzahlen in den beiden dem Haushaltsjahr vorangehenden Jahren entwickelt haben und im Haushaltsjahr entwickeln werden,
3. wie sich das Eigenkapital absolut und relativ zur Bilanzsumme in den dem Haushaltsjahr vorangegangenen fünf Jahren entwickelt hat, wie sich das Gesamtergebnis und die Rücklagen im Haushaltsjahr und in den folgenden drei Jahren entwickeln werden und in welchem Verhältnis sie zum Deckungsbedarf des Finanzplans nach § 9 Abs. 4 stehen,
4. welche erheblichen Investitionen und Investitionsförderungsmaßnahmen im Haushaltsjahr geplant sind und welche Auswirkungen sich hieraus für die Haushalte der folgenden Jahre ergeben,
5. welcher Finanzierungsbedarf für die Inanspruchnahme von Rückstellungen entsteht, wie sich die inneren Darlehen voraussichtlich entwickeln und welche Auswirkungen sich daraus im Finanzplanungszeitraum ergeben,
6. in welchen wesentlichen Punkten der Haushaltsplan vom Finanzplan des Vorjahres abweicht und
7. wie sich der Zahlungsmittelüberschuss oder -bedarf aus laufender Verwaltungstätigkeit, der veranschlagte Finanzierungsmittelüberschuss oder -bedarf und der Bestand an liquiden Mitteln im Vorjahr entwickelt haben sowie in welchem Umfang Kassenkredite in Anspruch genommen worden sind.

2. Gesamtwirtschaftliche Lage

Die deutsche Wirtschaft ist im ersten Halbjahr 2024 in den negativen Bereich gerutscht. Zwar senkte die EZB die Zinsen, doch die unsichere Wirtschaftslage bremste die Wirtschaftsentwicklung aus. Darin spiegeln sich unter anderem die hohen Energiepreise wider, mit denen die deutschen Betriebe in ihrer internationalen Wettbewerbsfähigkeit zu kämpfen haben. Dazu kommen als Folge bereits angekündigte, drastische Sparmaßnahmen mit Jobabbau und möglicherweise Entlassungen. Vor diesem Hintergrund sind auch die privaten Verbraucher mit Ihren Ausgaben eher zurückhaltend, was sich wiederum in der Binnennachfrage negativ auswirkt. In der Baukonjunktur gab es nach dem Tief der jüngeren Vergangenheit zwar eine leichte Erholung, doch neueste Zahlen zeigen ein weiterhin pessimistisches Bild. Neben den leider anhaltenden Krisen und Konflikten dürften zumindest mittelfristig auch internationale politische Herausforderungen hinzukommen und sowohl die heimische Wirtschaft als auch die Politik fordern, sich zu erneuern und auf veränderte Rahmenbedingungen einzustellen. So wird die im Februar 2025 neu zu wählende Bundesregierung die Ankurbelung der Wirtschaft ganz weit oben auf der Agenda haben, ebenso, wie die Fortführung internationaler Zusammenarbeit, die teilweise von den Partnern in Frage gestellt wird. Wie genau sich das im Verlauf des Jahres darstellen wird, bleibt abzuwarten.

Ergebnisse der Herbststeuerschätzung

Die Herbst-Steuerschätzung 2024 ist maßgeblich für den Doppelhaushalt des Landes für die kommenden beiden Jahre. Gegenüber dem Haushaltsansatz im Regierungsentwurf muss das Land mit insgesamt 1,85 Milliarden Euro weniger an Steuern kalkulieren. Basis für den Entwurf des Doppelhaushalts war die Mai-Steuerschätzung 2024.

Gut 800 Millionen sind Mindereinnahmen aufgrund von geplanten Änderungen des Steuerrechts der Bundesregierung. Dazu zählen zum Beispiel das Jahressteuergesetz oder das Gesetz zur steuerlichen Freistellung des Existenzminimums. Die weiteren Mindereinnahmen sind konjunkturell bedingt.

Konkret hat das Land Vorsorge für Mindereinnahmen im Haushaltsentwurf 2025/2026 von insgesamt 980 Millionen Euro getroffen. Außerdem ergibt sich die Möglichkeit einer zusätzlichen Kreditaufnahme auf Basis der Konjunkturkomponente der Schuldenbremse in Höhe von 425 Millionen Euro. Die Konjunkturkomponente lässt eine zusätzliche Kreditaufnahme in einer wirtschaftlich schwierigen Situation zu.

Haushalts- und Wirtschaftspläne 2025 Stadt Markdorf

Für die Kommunen sieht die Steuerschätzung Mindereinnahmen von knapp 2 Milliarden Euro für die nächsten beiden Jahre vor. Damit auch klar, dass die aktuelle Lage keine konjunkturelle Delle, sondern eine strukturelle Herausforderung darstellt.

Kommunen (in Mio. Euro)

Jahr	Mai-	Herbst-	Delta
	Steuerschätzung	Steuerschätzung	
2025	33.036	32.093	-943
2026	34.389	33.340	-1.048
2027	35.713	34.170	-1.543
2028	36.949	35.141	-1.808

Haushalts- und Wirtschaftspläne 2025 Stadt Markdorf

3. Örtliche Rahmenbedingungen

3.1 Informationen zur Stadtfläche

Bodenfläche insgesamt	4.091 ha	100,0 %
Markdorf	1.162 ha	
Ittendorf	1.547 ha	
Riedheim	1.382 ha	
darunter:		
Landwirtschaftsfläche	2.238 ha	54,7 %
Wald	1.241 ha	30,3 %
Unland und Gehölz	7 ha	0,2 %
Siedlungs- und Verkehrsfläche	573 ha	14,0 %
darunter		
Wohnbaufläche	195 ha	9,5 %
Gewerbefläche	76 ha	1,9 %
Verkehrsfläche	186 ha	4,6 %

Die digitale Neuvermessung von Flurstücken im Zuge von Grundstückstransaktionen führt regelmäßig zu geringfügigen Korrekturen, welche sich entsprechend auf die Gemarkungsfläche auswirken.

Veränderung zum 31.12.2023 im Vergleich zum Vorjahr: +39 m² auf Gemarkung Markdorf

3.2 Bevölkerungsentwicklung

Jahr	Einwohner	Jahr	Einwohner
1970	6.547	2020	14.251
1980	10.495	2021	14.227
1990	10.903	2022	14.378
2000	12.097	2023	14.409
2010	12.968	2024	14.461
2015	13.608		
2016	13.806		
2017	13.858		
2018	14.020		
2019	14.170		

	2021	2022	2023	2024	2025
Steuerkraftmesszahl	20.095.837 €	21.701.191 €	22.605.092 €	19.773.653 €	21.807.255 €

Haushalts- und Wirtschaftspläne 2025 Stadt Markdorf

Bedarfsmesszahl	23.139.349 €	24.873.207 €	26.468.801 €	28.425.849 €	29.296.540 €
Steuerkraftsumme	20.095.837 €	24.002.023 €	25.469.388 €	22.888.293 €	24.334.686 €
Schlüsselzahl	3.043.512 €	3.172.016 €	3.863.709 €	8.652.195 €	7.489.285 €
Steuerkraft je EW	1.410 €	1.525 €	1.572 €	1.372 €	1.508 €
Steuerkraftsumme je EW	1.410 €	1.687 €	1.771 €	1.588 €	1.683 €

Übersicht über die Fortschreibung der Einwohnerzahlen

Einwohnerzahl laut Fortschreibung des Statistischen		davon			
		männlich		weiblich	
30.06.2004	12.587	6.129	48,69%	6.458	51,31%
30.06.2005	12.664	6.172	48,74%	6.492	51,26%
30.06.2006	12.710	6.161	48,47%	6.549	51,53%
30.06.2007	12.683	6.149	48,48%	6.534	51,52%
30.06.2008	12.781	6.198	48,49%	6.583	51,51%
30.06.2009	12.843	6.211	48,36%	6.632	51,64%
30.06.2010	12.968	6.239	48,11%	6.729	51,89%
30.06.2011	13.057	6.336	48,53%	6.721	51,47%
30.06.2012	13.254	6.493	48,99%	6.761	51,01%
30.06.2013	13.153	6.468	49,18%	6.685	50,82%
30.06.2014	13.405	6.611	49,32%	6.794	50,68%
30.06.2015	13.608	6.729	49,45%	6.879	50,55%
30.06.2016	13.806	6.794	49,21%	7.012	50,79%
30.06.2017	13.858	6.868	49,56%	6.990	50,44%
30.06.2018	14.020	6.942	49,51%	7.078	50,49%
30.06.2019	14.170	6.996	49,37%	7.174	50,63%
30.06.2020	14.251	7.036	49,37%	7.215	50,63%
30.06.2021	14.227	7.029	49,41%	7.198	50,59%
30.06.2022	14.378	7.111	49,46%	7.267	50,54%
30.06.2023	14.409	7.154	49,65%	7.255	50,35%
30.06.2024	14.461	7.179	49,64%	7.282	50,36%

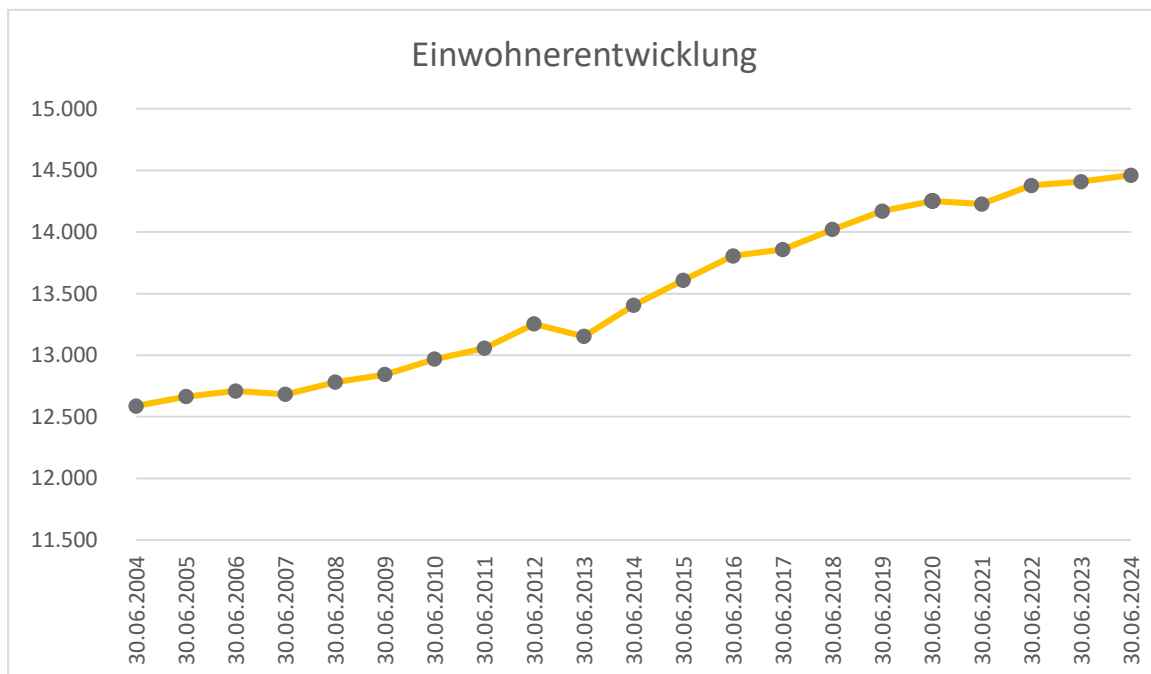
4. Erläuterungen zu den Vorjahren

4.1 Das Haushaltsjahr 2023

Der Stadtrat hat den Jahresabschluss 2023 am 15.10.2024 beschlossen.

Die Jahresrechnung schließt in Erträgen und Aufwendungen mit folgendem Ergebnis ab:

	Ergebnis	Planansatz	Mehr/Weniger
Ergebnis-HH-			
Erträge	43.611.087,55 €	38.400.000,00 €	+ 5.211.087,55 €
Aufwendungen	43.703.138,03 €	39.840.000,00 €	+ 3.863.138,03 €
Finanz-HH (investiv)			
Einzahlungen	6.046.976,56 €	6.556.000,00 €	- 509.023,44 €
Auszahlungen	10.982.775,85 €	17.289.000,00 €	- 6.306.224,15 €



Unter Berücksichtigung der Auflösungen und Abschreibungen ergibt sich ein ordentliches Ergebnis von -92.050,48 € (Plan: -1.440.000,-- €).

Dieses Ergebnis kam im Wesentlichen durch deutlich höhere Gewerbesteuerzahlungen (+ 2.504.752,74 €) sowie der Auflösung von FAG-Rückstellungen und trotz höher als geplant ausgefallener Aufwendungen zustande.

Haushalts- und Wirtschaftspläne 2025 Stadt Markdorf

Zum Ausgleich des Jahresergebnisses kann auf die gem. GemHVO geforderte Entnahme aus Rücklagen aus Überschüssen des ordentlichen Ergebnisses zurückgegriffen werden. In den Jahren 2020 und 2021 konnten jeweils Überschüsse in die Rücklagen eingestellt werden.

Der Endbestand an Finanzierungsmitteln zum 31.12.2023 beträgt 78.801,52 €.

Darüber hinaus konnte ein Sonderergebnis in Höhe von +2.402.811,42 € erwirtschaftet werden.

Somit ergibt sich ein Gesamtergebnis von +2.310.760,94 €.

Die Kassenlage war während des Haushaltsjahres 2023 eingeschränkt auskömmlich. Zur kurzfristigen Finanzierung wurden temporär Kassenkredite benötigt. Aufgrund der Zinsentwicklung sind die Verwarentgelte gänzlich entfallen.

Die Zuführungen vom Verwaltungs- an den Vermögenshaushalt bzw. ab 2020 Zahlungsmittelüberschüsse aus lfd. Verwaltungstätigkeit betragen

2001	1,76 Mio. €	2002	0,47 Mio. €	2003	0,39 Mio. €
2004	1,61 Mio. €	2005	2,23 Mio. €	2006	3,59 Mio. €
2007	5,53 Mio. €	2008	4,46 Mio. €	2009 ./.	1,22 Mio. €
2010	2,05 Mio. €	2011	4,02 Mio. €	2012	1,37 Mio. €
2013	17,20 Mio. €	2014	9,56 Mio. €	2015	1,72 Mio. €
2016	1,66 Mio. €	2017	6,93 Mio. €	2018	4,90 Mio. €
2019	0,03 Mio. €	2020	5,48 Mio. €	2021	9,31 Mio. €
2022 ./.	0,54 Mio. €	2023	3,29 Mio. €		

Im Wesentlichen sind folgende Positionen für diese Entwicklung ursächlich:

Bezeichnung	Ansatz	Ergebnis	Veränderung
Grundsteuer A	75.000,00	74.421,67	- 578,33
Grundsteuer B	2.237.000,00	2.278.414,10	+ 41.414,10
Gewerbesteuereinnahmen	8.400.000,00	10.904.752,74	+ 2.504.752,74
Gemeindeanteil an d. Eink.steuer	11.431.413,00	11.317.807,21	- 113.605,79
Gemeindeanteil an d. Umsatzsteuer	1.727.876,00	1.743.828,72	+ 15.952,72

Haushalts- und Wirtschaftspläne 2025 Stadt Markdorf

Andere Steuern u. steueräuhl. Einn.	398.650,00	489.822,96	+ 91.172,96
Schlüsselzuweisungen vom Land	2.704.596,00	2.673.204,40	- 31.391,60
Investitionspauschale	1.539.302,00	1.654.656,30	+115.354,30
Gebühren und Entgelte ö-r	2.259.000,00	2.181.248,17	- 77.751,83
Veräußerungserlöse, Miete, Pacht	1.131.400,00	1.125.256,53	- 6.073,47

Bezeichnung	Ansatz	Ergebnis	Veränderung
Erstattungen (ohne Innere Verrech.)	849.770,00	1.228.074,50	+ 748.652,82
sonstige ordentliche Erträge	607.987,00	2.147.051,68	+ 1.539.064,68
Zinsen und ähnliche Erträge	111.550,00	427.929,62	+ 316.379,62
Personalausgaben	12.150.000,00	12.524.168,58	+ 374.168,58
Aufwendungen für Sach- und Dienstleistungen	5.614.750,00	5.187.261,67	- 427.488,33
Transferaufwendungen	14.625.189,00	16.872.594,26	+ 2.247.405,26
sonstige ordentliche Aufwendungen	3.552.103,00	5.540.749,35	+ 1.988.646,35
Zinsausgaben	198.600,00	162.888,98	- 35.711,02

Finanzhaushalt (investiv)

Die Einzahlungen und Auszahlungen des Finanzhaushalts betragen nach den

	Plan	Ergebnis
Einzahlungen	6.556.000,00	6.046.976,56
Auszahlungen	17.289.000,00	10.982.775,85

Im Ergebnis zeigt sich folgendes Bild:

Bezeichnung	Ansatz	Ergebnis	Veränderung
Einzahlungen			
Investitionszuwendungen	2.832.000,00	3.033.101,63	+ 201.101,63
Investitionsbeiträge	471.000,00	66.946,88	- 404.053,12
Einnahmen aus der Veräußerung von Beteiligungen	0,00	0,00	0,00
Einnahmen aus der Veräußerung			

Haushalts- und Wirtschaftspläne 2025 Stadt Markdorf

v. bewegl. Sachen des Anlagevermögens, Grundstücksveräußerungserlöse	2.800.000,00	2.607.713,10	-	192.286,90
Einnahmen für sonstige Investitionstätigkeit	453.000,00	339.214,95	-	113.785,05
Auszahlungen				
Gewährung von Darlehen	0,00	0,00	-	0,00
Erwerb von Beteiligungen, Kapitalanlagen	0,00	100,00	+	100,00
Erwerb v. Grundstücken	413.000,00	527.858,88	+	114.858,88
Erwerb v. bewegl. Sachen des Anlagevermögens	1.040.000,00	295.793,87	-	744.206,13
Baumaßnahmen	12.402.000,00	10.120.500,05	-	2.281.499,95
Tilgung von Darlehen	187.000,00	187.448,80	+	448,80
Zuweisungen und Zuschüsse für Investitionen	3.384.000,00	20.000,00	+	3.364.000,00

4.2 Planung für das Haushaltsjahr 2024

Planung

Mit Beschluss vom 19.12.2023 hat der Stadtrat in öffentlicher Sitzung den Haushaltsplan der Stadt und der Emil- und Maria-Lanz-Stiftung für das Jahr 2024 und die Wirtschaftspläne der Eigenbetriebe Gemeindewerke, Abwasserbeseitigung sowie Wohnungsbau- und Grundstücksverkehr beschlossen. Mit Erlass vom 08. Januar 2024 hat das Landratsamt Bodenseekreis die Gesetzmäßigkeit der Haushaltssatzung bestätigt sowie die erforderlichen Genehmigungen erteilt.

Das Volumen des städtischen Haushaltsplanes 2024 beträgt:

Haushalt	Plan 2024 (in €)
Ergebnishaushalt	44.300.000,00
Finanzhaushalt (investiv)	14.467.000,00
Gesamt	58.767.000,00

Die Haushaltssatzung 2024 weist im Ergebnishaushalt planerisch ein ausgeglichenes Ergebnis in Höhe von 0,00 Mio. € aus. Die Vorgaben des NKHR können dahingehend eingehalten werden; der Ressourcenverbrauch wird erwirtschaftet. Eine Entnahme von, oder Zuführung zur Rücklage des ordentlichen Ergebnisses ergeben sich planerisch nicht. Das Planergebnis ist zwar deutlich besser als im Vorjahresplan, jedoch tragen u.a. die seit 01. Januar 2018 geltenden höheren Schlüsselzahlen insgesamt zu einer verschlechterten Ertragslage im Vergleich zu den vorangegangenen Jahre bei. Im Finanzplanungszeitraum ist ein dynamischerer Anstieg der Aufwendungen zu erkennen als bei den Erträgen. Die nach Umstellung auf das NKHR im Ergebnishaushalt flächendeckend zu veranschlagenden Abschreibungen betragen 3.919.800,00 €. Den Abschreibungen stehen aufgelöste Investitionszuwendungen und -beiträge in Höhe von 1.269.600,00 € gegenüber. Die Nettoabschreibungen belaufen sich somit auf 2.650.200,00 €. Die im investiven Bereich geplanten Vorhaben werden die Abschreibungen künftig abermals deutlich erhöhen. Im Finanzhaushalt wird aus laufender Verwaltungstätigkeit mit einem Zahlungsmittelbedarf in Höhe von rund 4.539.959,00 € geplant. Im laufenden Haushaltsjahr sind Kredite in Höhe von 4,1 Mio. € eingeplant, die nach derzeitigem Stand mit 3 Mio. € ausgeschöpft wurden. Für Baumaßnahmen sind ca. 10,1 Mio. € eingeplant.

Vorläufiger Vollzug des Haushaltsplans 2024

Auch das Jahr 2024 ist wie erwartet geprägt von investiven Ausgaben für begonnene Maßnahmen, wenngleich der hohe Plansatz nicht erreicht werden wird und das Niveau der Ausgaben im Vergleich zum Vorjahr deutlich tiefer liegt. Die Wirtschaft kann weiterhin nur schwerlich Tritt fassen. Zu den bereits bestehenden Krisen und Herausforderungen kommen nun auch politische Unsicherheiten, sowohl diesseits als auch jenseits des Atlantiks hinzu. Die Konsumenten halten sich vor dem Hintergrund der schlechteren wirtschaftlichen Lage, die sich nun auch in der Breite in Insolvenzen und Stellenabbau niederschlägt, mit Ausgaben zurück. Nach einer leichten Erholung in 2023 leidet der Baubereich nach wie vor unter dem schnelle Anstieg des Zinsniveaus und der Zurückhaltung bei Großinvestitionen. All diese Faktoren führen zu einer Wirtschaftsentwicklung, die bezogen auf das BIP um die Nulllinie pendelt, mit Tendenz zur Rezession. Im ersten Halbjahr 2024 ist die deutsche Wirtschaftsleistung minimal geschrumpft. Sollten größere Verwerfungen auf der internationalen Bühne stattfinden, sind die Folgen für die Wirtschaft nicht abzusehen.

In 2024 hatte die Stadt Markdorf erhebliche und unerwartete Rückgänge bei der Gewerbesteuer von über 2 Mio. € zu verkraften. Da sich diese Ertragsausfälle kurzfristig nicht kompensieren ließen und die Aussichten negativ waren, war im Verlauf des Haushaltsjahres eine Haushaltssperre nach § 29 GemHVO zu erlassen. Im Herbst konnte diese dann erfreulicherweise aufgehoben werden. Die Sparmaßnahmen haben ihre Wirkung entfaltet und die Gewerbesteuer hatte sich unerwarteter Weise erholt. Nach derzeitigem Stand werden die geplanten Gewerbesteuererträge etwas unter dem Planwert abschließen (Vj. Überschreitung von 2,5 Mio. €). Die geplanten Erträge am Einkommensteueranteil sind sehr nahe am Planansatz, während der Anteil an der Umsatzsteuer voraussichtlich nicht ganz erreicht werden wird.

Die Chancen, das Jahr 2024, trotz aller Widrigkeiten, besser abschließen zu können als geplant, sind nicht völlig aus der Luft gegriffen, womit dann wieder ein positives Ergebnis vorgewiesen werden könnte. Durch die überdurchschnittliche Abhängigkeit der Stadt von wenigen Gewerbesteuerzahlern, ist auch weiterhin eine umsichtige und sparsame Mittelbewirtschaftung mehr denn je erforderlich. Dies hat das Jahr 2024 eindrucksvoll gezeigt. Die ohnehin bereits seit 2022 geltenden restriktiven Bewirtschaftungsvorgaben wurden durch die temporäre Haushaltssperre nochmals drastisch verschärft.

Die weiteren eigenen Steuern und Gebühren haben sich weitgehend planmäßig und eher positiv entwickelt. Der investive Teil des Finanzhaushaltes liegt hinter der Planung zurück. Die reinen Bauausgaben liegen derzeit bei rd. 3,6 Mio. €. Dies hat zur Folge, dass voraussichtlich die liquiden Mittel am Ende des Jahres höher ausfallen als zunächst geplant. Entwickelt sich die Liquidität nicht nur aus verzögerten investiven Ausgaben besser, sondern auch durch eine

Haushalts- und Wirtschaftspläne 2025 Stadt Markdorf

bessere Ertragslage, sind zur Finanzierung der Investitionen 2025 ff. mehr Eigenmittel vorhanden was im Umkehrschluss zu einer geringeren Kreditaufnahme als geplant führen dürfte. Damit würden auch die Finanzhaushalte zur Finanzierung der erheblichen Investitionen der Jahre 2025 ff. entlastet werden. Allerdings schmälern die negativen Planergebnisse in der Finanzplanung die Möglichkeiten, Kreditaufnahmen mit Eigenmitteln zu ersetzen.

		Plan	vorl. Ergebnis	Differenz
Ertrag	Grundsteuer B	2.237.000 €	2.286.000 €	49.000 €
	Gewerbsteuer	9.500.000 €	9.200.000 €	-300.000 €
	Einkommensteueranteil	11.484.374 €	11.386.000 €	-98.374 €
	Privatrechtl. Leistungentgelte	1.213.850 €	1.115.000 €	-98.850 €
Aufwand	Gewerbsteuerumlage	950.000 €	920.000 €	-30.000 €
	Personalaufwand	13.400.000 €	13.200.000 €	-200.000 €
	Unterhaltungsaufwand	1.595.000 €	1.340.000 €	-255.000 €

Verbesserung aus großen Posten

36.776 €

Die angespannte Kassenlage bzw. der Stand der liquiden Mittel hat sich im Verlauf des Jahres merklich verbessert, da die Haushaltssperre zu erheblichen Minderausgaben und verminderten Abflüssen gesorgt hatte. Zum Ende des Jahres geht die Stadtkasse davon aus, dass liquide Mittel in Höhe der Mindestreserve mit rd. 0,7 Mio. € zur Verfügung stehen. Ein Verwahrentgelt für liquide Mittel ist seit Sommer 2022 aufgrund der gestiegenen Zinsen am Geld und Kapitalmarkt nicht mehr zu entrichten.

Stand zum 01.01.2024	74.469 €
Veränderung des Zahlungsmittelbestands lt. Plan 2024	29.661 €
vorauss. Abweichung aus lfd. Verwaltungstätigkeit	578.000 €
vorauss. Abweichung aus Investitionstätigkeit	1.120.000 €
vorauss. Abweichung aus Finanzierungstätigkeit	-1.100.000 €
vorauss. Stand zum 31.12.2024	702.130 €

Der investive Bereich sieht für 2024 voraussichtlich folgende Werte vor, wobei Einnahmen mit negativem Vorzeichen versehen sind (Stand 27.11.2024):

B-1120-001	Erwerb bewegl. Vermögen Organisation und EDV	11.044,82
B-1122-001	Erwerb bewegl. Vermögen Finanzverwaltung	1.044,82
B-1124-002	Erwerb bewegl. Vermögen Bauverwaltung	1.802,28
B-1124-004	Erwerb bewegl. Vermögen Gebäudemanagement	2.601,34

Haushalts- und Wirtschaftspläne 2025 Stadt Markdorf

B-1125-002	Erwerb bewegl. Vermögen Bauhof	5.569,20
B-1126-001	Erwerb bewegl. Vermögen Zentrale Dienstleistungen	2.123,36
B-1220-001	Erwerb bewegl. Vermögen Ordnungsamt	1.547,42
B-1260-001	Erwerb bewegl. Vermögen Feuerwehr Markdorf	16.790,63
B-1260-004	Erwerb Fahrzeuge Feuerwehr Markdorf	74.000,00
B-2110-001	Erwerb bewegl. Vermögen Jakob-Gretser-Schule	128.528,44
B-2110-003	Erwerb bewegl. Vermögen Grundschule Leimbach	1.479,75
B-2520-001	Erwerb bewegl. Vermögen Kunstgegenstände	3.375,00
B-3140-001	Erwerb bewegl. Vermögen Soziale Einrichtung	1.172,97
B-3140-002	Erwerb bewegl. Vermögen Flüchtlingsunterkünfte	1.637,86
B-3620-001	Erwerb beweg. Vermögen Einrichtung Jugendarbeit	2.759,61
B-3650-001	Erwerb bewegl. Vermögen Kiga St. Elisabeth	3.498,94
B-3650-002	Erwerb bewegl. Vermögen Kiga Pestalozzi	1.784,17
B-3650-007	Erwerb bewegl. Vermögen Kiga Storchennest	69.332,51
B-3650-014	Erwerb bewegl. Vermögen Waldkindergarten	3.756,90
B-5110-001	ZIZ - Erwerb bewegliches Vermögen	84.676,03
BET-612001	Beteiligung BGV	100,00
G-1124-008	Erwerb Meersburger Str. 6	21.131,72
G-1133-001	Erwerb Grundstücke	56.907,47
G-1133-002	Veräußerung Grundstücke	-46.012,21
H-1124-001	Hochbau Sanierung Rathaus	758.447,68
H-1124-002	Hochbau Bischofsschloss Interim Rathaus	5.212,00
H-2110-007	Hochbau Grundschule Markdorf Sanierung	1.634.747,83
H-2110-011	Hochbau Neubau Grundschule am BZM	13.316,44
H-4241-005	Hochbau Neubau Sporthalle Jakob-Gretser-Schule	209.987,38
H-4241-006	Hochbau Neubau Sporthalle Grundschule am BZM	5.856,60
K-6120-003	Besparung/Kreditaufnahmen Bausparvertrag	400.000,00
T-1124-001	Tiefbau Außenanlage Rathaus	19.761,31
T-2110-009	Tiefbau Neubau Ant. Fachkl. Jakob-Gretser-Schule	84.167,86
T-4241-007	Tiefbau Sportplatz Markdorf	9.103,50
T-5110-005	ZIZ - Erne. Pflasterfl. u.w. Innenstadt, Mobiliar	168.941,58
T-5310-001	Tiefbau E-Versorgung allgemein	47.482,85
T-5410-001	Tiefbau Gemeindestraßen	12.606,92
T-5410-017	Festplatz Leimbach Tiefbau	547,40

Haushalts- und Wirtschaftspläne 2025 Stadt Markdorf

T-5410-026	Tiefbau barrierefreier Ausbau Bushaltestellen	26.004,66
T-5410-032	Tiefbau Sanierung Brücke Stüblehof	1.100,00
T-5410-033	Tiefbau Neubau Dorfplatz Ittendorf	6.714,43
T-5410-037	Tiefbau Radwegkonzeption Steibensteg	2.500,00
T-5410-042	Tiefbau Radwegkonzeption Ampel am BZM	5.500,00
T-5410-044	Tiefbau Neubau Brunnenanlage Rathaus	26.941,60
Z-1124-001	Zuschuss Sanierung Rathaus	-400.000,00
Z-1260-001	Zuschüsse Fzge. Feuerwehr Markdorf	-13.000,00
Z-1260-004	Zuschüsse bewegl. Vermögen Feuerwehr Markdorf	-9.524,17
Z-2110-013	Zuschuss JGS Ausbau Ganztagesbetreuung	-587.600,00
Z-4241-005	Zuschuss Neubau Sporthalle JG-Grundschule	-27.000,00
Z-4241-007	Zuschuss Sanierung MZH Leimbach	-7.525,93
Z-5110-004	Zuschüsse Erneuerung Pflasterflächen Innenstadt	-75.618,52
Z-5310-001	Zuschuss Ladesäule	-21.420,00
Z-5410-001	Zuschüsse/Beiträge Gemeindstraßen	-29.968,75
Z-5410-012	Zuschuss Festplatz Leimbach	-134.040,00
Z-5410-027	Zuschuss Fürstenbergstraße	-30.000,00
Z-5420-001	Zuschuss Südumfahrung OU Markdorf K 7743	217.268,12

5. Neues Kommunales Haushalts- und Rechnungswesen (NKHR)

5.1 Allgemeines

Zum 1. Januar 2020 wurde das Neue Kommunale Haushalts- und Rechnungswesen (NKHR) bei der Stadt Markdorf erstmals umgesetzt. Grundlage hierfür ist das am 22. April 2009 vom Landtag Baden-Württemberg beschlossene Gesetz zur Reform des Gemeindehaushaltsrechts. Die endgültige Neufassung der Gemeindehaushaltsverordnung (GemHVO) und der Gemeindekassenverordnung (GemKVO) wurde am 11. Dezember 2009 unterzeichnet und trat zum 1. Januar 2010 in Kraft. Die Vorschriften für das neue Haushalts- und Rechnungswesen sind spätestens ab dem Haushaltsjahr 2020 von allen Kommunen in Baden-Württemberg anzuwenden.

Durch das NKHR wird die zahlungsorientierte Kameralistik durch die ressourcenorientierte Doppik abgelöst. Betrachtet werden insbesondere Abschreibungen und Rückstellungen als Aufwendungen, welche beim Haushaltsausgleich zu berücksichtigen sind.

Die Vorschriften des NKHR setzte die Stadt Markdorf zum 01.01.2020 um. Der laufende Betrieb geht somit in das fünfte Jahr der neuen Rechnungslegung. Der langjährige Umstellungsprozess mündete am **18.10.2022** in den Beschluss des Gemeinderats in öffentlicher Sitzung, mit dem die **Eröffnungsbilanz** der Stadt Markdorf zum 01.01.2020 **einstimmig festgestellt** wurde.

5.2 Doppelte Buchführung – der neue Rechnungsstil (Doppik)

Die kommunale Doppik basiert auf dem kaufmännischen Rechnungswesen und bedeutet doppelte Buchführung in Konten. Hierbei werden Erfolgskonten (Konten der Ergebnisrechnung), Finanzkonten (Konten der Finanzrechnung) und – indirekt – Bestandskonten (Konten der Bilanz bzw. Vermögensrechnung) bedient.

Rechnungsgrößen sind künftig Erträge und Aufwendungen sowie Einzahlungen und Auszahlungen. Erträge und Aufwendungen stellen das Ressourcenaufkommen bzw. den Ressourcenverbrauch in der Ergebnisrechnung dar. Einzahlungen und Auszahlungen zeigen den Liquiditätszuwachs bzw. den Liquiditätsabfluss in der Finanzrechnung. In der Kameralistik wurde mit den Größen „Einnahmen“ und „Ausgaben“ gearbeitet.

Durch das NKHR und das damit verbundene Ressourcenverbrauchskonzept wird die Verantwortung für die intergenerative Gerechtigkeit übernommen. Intergenerative Gerechtigkeit bedeutet, dass jede Generation die verbrauchten Ressourcen wieder zu erwirtschaften hat. Dazu muss gewährleistet sein, dass der Ressourcenverbrauch (Aufwendungen) durch das Ressourcenaufkommen (Erträge) in jedem Haushaltsjahr gedeckt wird. Dabei werden auch der Werteverzehr des Vermögens und die Rückstellungen als Aufwendungen berücksichtigt, damit künftige Generationen nicht belastet werden. Dies ermöglicht ein nachhaltiges Wirtschaften und mehr Transparenz in den Kommunen.

Haushalts- und Wirtschaftspläne 2025 Stadt Markdorf

Vergleich kameraler und doppischer Haushalt:

Kameralistik	NKHR
Gliederungsplan (Einzelpläne, Unterabschnitte)	Kommunaler Produktplan Baden-Württemberg (Produktbereiche, -gruppen, Produkte)
Gruppierungsplan	Kontenplan Baden-Württemberg
Verwaltungshaushalt	Ergebnishaushalt und Finanzhaushalt mit der Komponente lfd. Verwaltungstätigkeit
Vermögenshaushalt	Finanzhaushalt mit den Komponenten Investitionen und Finanzierung
Jahresrechnung mit I. Kassenmäßigem Abschluss II. Haushaltsrechnung III. Vermögensübersicht IV. Rechnungsquerschnitt und Gruppierungsübersicht V. Rechenschaftsbericht	Jahresabschluss mit I. Ergebnisrechnung II. Finanzrechnung III. Vermögensrechnung (Bilanz) IV. Vermögensübersicht (Anlagenspiegel) V. Rechenschaftsbericht VI. Anhang VII. Übersichten über Rücklagen, Rückstellungen und Schulden
Rechnungsgröße: Einnahmen und Ausgaben	Rechnungsgröße: I. Erträge und Aufwendungen II. Einzahlungen und Auszahlungen
Haushaltsausgleich im Gesamthaushaltsplan durch Ausgleich von Einnahmen und Ausgaben und Erwirtschaftung einer Mindestzuführung vom Verwaltungshaushalt zum Vermögenshaushalt	Haushaltsausgleich im Ergebnishaushalt; Erwirtschaftung aller ordentlichen Aufwendungen und ordentlichen Erträge
Allgemeine Rücklage	Basiskapital (Eigenkapital) und Rücklagen als Kapitalposition auf der Passivseite der Bilanz (nicht mehr mit Liquidität gleichzusetzen)
Sonderrücklagen	Rückstellungen

5.3 Das Drei-Komponenten-System

Grundelement des NKHR stellt das Drei-Komponenten-System dar. Die drei Komponenten sind die Ergebnis-, Finanz- und Vermögensrechnung.

Die Komponenten der kommunalen Doppik



Die **Ergebnisrechnung** beinhaltet alle ergebniswirksamen Vorgänge der Verwaltung und ähnelt einer handelsrechtlichen Gewinn- und Verlustrechnung. Neben den zahlungswirksamen Vorgängen werden vor allem folgende zahlungsunwirksamen Vorgänge dargestellt:

- Abschreibungen

Investitionen werden über die Nutzungsdauer mit einem jährlich gleichbleibenden, anteiligen Betrag abgeschrieben (lineare Abschreibung) und gehen damit als Aufwand in den Ergebnishaushalt ein.

Im Gegensatz zur Kameralistik sind die Abschreibungen für alle Anlagegüter darzustellen (bisher nur für die kostenrechnenden Einrichtungen) und müssen zudem im laufenden Betrieb erwirtschaftet werden (bisher erfolgte eine Neutralisierung der Abschreibung im Unterabschnitt 9100).

- Auflösungen

Empfangene Zuschüsse oder Beiträge werden ebenfalls mit einem jährlich gleichbleibenden, anteiligen Betrag aufgelöst (lineare Abschreibung) und gehen damit als Ertrag in den Ergebnishaushalt ein.

- Rückstellungen

Bedingen Ereignisse des laufenden Jahres in der Zukunft anfallende Zahlungen, die jedoch noch nicht exakt in Höhe oder Fälligkeit bestimmbar sind, müssen bzw. können hierfür Rückstellungen gebildet werden.

Die Rückstellung belastet als Aufwand das laufende Jahr und wird auf der Passivseite in der Bilanz dargestellt. Sobald die Zahlungsverpflichtung eintritt wird der Passivposten ergebnisneutral aufgelöst. Entfällt der Grund für die Rückstellung oder weicht die tatsächliche Zahlungsverpflichtung von der Rückstellung ab, ist die Differenz zur Rückstellung entsprechend ergebniswirksam aufzulösen und entlastet als Ertrag bzw. belastet als Mehraufwand den Ergebnishaushalt.

Haushalts- und Wirtschaftspläne 2025 Stadt Markdorf

- Interne Leistungsverrechnung

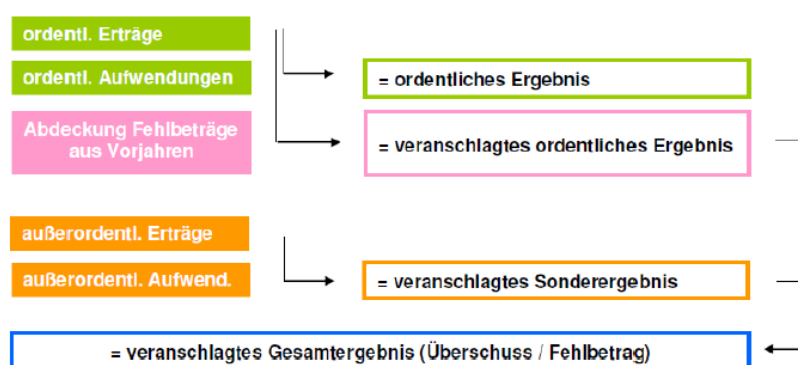
Leistungen, die eine Kostenstelle für ein bestimmtes Produkt (oder Kostenstelle) erbringt, werden intern verrechnet. D. h. als Aufwand bei der leistungsempfangenden Stelle erfasst und als Ertrag bei der leistungserbringenden Stelle dargestellt. Typisches Beispiel hierfür sind Bauhofleistungen (z. B. für den Straßenunterhalt, Festauf- und -abbau etc.).

- Kalkulatorische Verzinsung

Die Eigenkapitalverzinsung (als Ausgleich dafür, dass das Eigenkapital bei einer Geldanlage eine Verzinsung erfahren würde, sog. Opportunitätskosten) wird ebenfalls bei der jeweiligen Kostenstelle im Rahmen der Kosten-Leistungsrechnung verbucht, aber dann als Erlös bei Produkt 61.20 (Sonstige Allgemeine Finanzwirtschaft) „eliminiert“.

Im Vergleich zum kameralen Kassenwirksamkeitsprinzip, wird der Aufwand grundsätzlich in das Jahr gebucht, in dem die Leistung erbracht worden ist, und nicht in dem Jahr dargestellt, in dem die Rechnung fällig war. Im Ergebnishaushalt bzw. in der Ergebnisrechnung werden die Erträge und Aufwendungen dargestellt und sie gibt Auskunft, woraus das Ressourcenaufkommen generiert wird bzw. wodurch der Ressourcenverbrauch entsteht. Das Jahresergebnis aus der Ergebnisrechnung mehrt bzw. mindert das Basiskapital auf der Passivseite der Vermögensrechnung. Der Ergebnishaushalt ähnelt dem kameralen Verwaltungshaushalt mit dem wesentlichen Unterschied, dass die Abschreibungen in der Doppik voll ergebniswirksam sind. Im kameralen Rechnungssystem beeinflussen die Abschreibungen das Ergebnis nicht.

Der Ergebnishaushalt - § 2 GemHVO



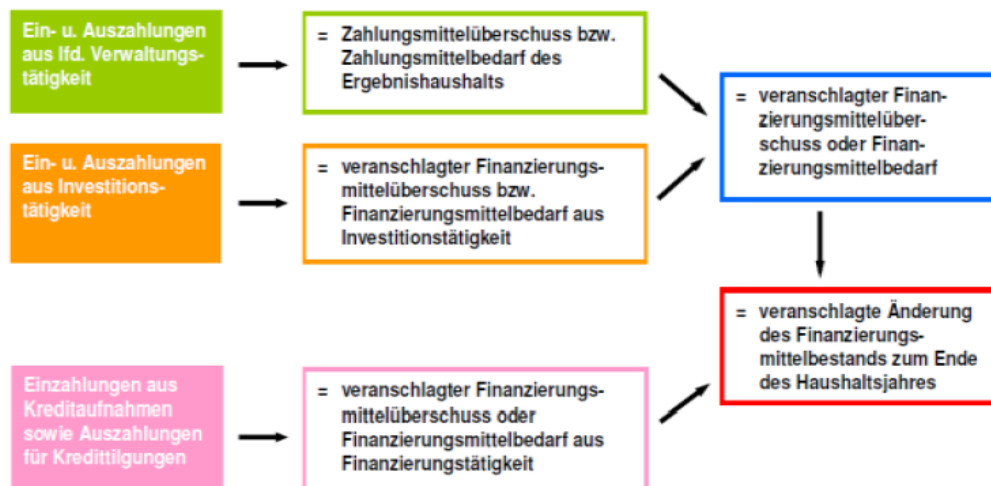
Die **Finanzrechnung** enthält sämtliche Ein- und Auszahlungen (cash) des Haushaltsjahres und gibt unterjährig und beim Jahresabschluss Auskunft über die Liquiditätslage. Sie zeigt die Änderungen des Bestands an liquiden Mitteln auf, da der Saldo der Finanzrechnung die Position der liquiden Mittel in der Bilanz erhöht/reduziert. Die Finanzrechnung gliedert sich in die Vorgänge aus laufender Verwaltungstätigkeit, Investitionstätigkeit und Finanzierungstätigkeit (Kredite). Mit den letzten beiden Positionen übernimmt die Finanzrechnung die Funktion des

Haushalts- und Wirtschaftspläne 2025 Stadt Markdorf

Vermögenshaushalts und dem Sachbuch für haushaltsfremde Vorgänge (durchlaufende Gelder).

Der Finanzhaushalt ist hingegen **nicht** auszugleichen. Jedoch muss gewährleistet sein, dass die Zahlungsfähigkeit (Liquidität) gewährleistet ist. Zahlungsmittel zur Tilgung von Krediten und zur Finanzierung von Investitionen sind vorzuhalten.

Der Finanzhaushalt - § 3 GemHVO



Die **Bilanz** beinhaltet die Gegenüberstellung des Vermögens und dessen Finanzierung. Auf der Aktivseite wird das Vermögen ausgewiesen, wobei die Passivseite Auskunft darüber gibt, wie das Vermögen finanziert wurde – aus Basiskapital bzw. Eigenkapital oder Fremdkapital.

Hier wird also das Vermögen der Stadt (Grundstücke, Gebäude, Fahrzeuge etc.) auf der Aktivseite dargestellt, die Finanzierung des Vermögens mit Eigenkapital, Verbindlichkeiten und Rückstellungen wird auf der Passivseite veranschlagt.

Der Abschluss des Ergebnishaushalts fließt in die Änderung des Eigenkapitals ein. Der Abschluss des Finanzhaushalts findet sich im Kassen- bzw. Bankbestand wieder.

5.4 Aufbau des doppischen Haushaltsplans – Bestandteile und Anlagen

Mit der Umsetzung des NKHR verändert sich der Aufbau des Haushaltsplans. Im Vordergrund stehen künftig die Leistungen in Form von Produkten, die die Stadt zur Aufgabenerfüllung erbringt. Der Haushaltsplan ist damit produktorientiert gegliedert, was im Wesentlichen den bisherigen Unterabschnitten der Kameralistik entspricht. Aus dem alten Unterabschnitt 7710 (Bauhof) wird nun beispielsweise der Kostenträger 11250000 (Bauhof- und Gärtnereileistungen).

Darüber hinaus wird der Gesamthaushalt mit einem Ergebnishaushalt und einem Finanzhaushalt dargestellt, die wiederum in Teilhaushalte zu gliedern sind, was die bisherige kameralische Systematik mit Einzelplänen ablöst. Gesetzlich sind mindestens zwei Teilhaushalte zu bilden, wobei einer die allgemeine Finanzwirtschaft abzubilden hat.

Haushalts- und Wirtschaftspläne 2025 Stadt Markdorf

Der Haushaltsplan der Stadt Markdorf ist in sieben Teilhaushalte (THH) gegliedert:

Teilhaushalt	1	Innere Verwaltung
Teilhaushalt	2	Sicherheit und Ordnung
Teilhaushalt	3	Schulen
Teilhaushalt	4	Sport, Kultur, Soziales und Kinderbetreuungseinrichtungen
Teilhaushalt	5	Bauen und Umwelt
Teilhaushalt	6	Wirtschaft und Tourismus
Teilhaushalt	7	Allgemeine Finanzwirtschaft

Die Teilhaushalte enthalten jeweils einen Teilergebnis- und Teilfinanzhaushalt. Hier werden auch die den THH betreffenden Erträge und Aufwendungen aus internen Leistungsverrechnungen sowie die kalkulatorischen Kosten (kalk. AfA/kalk. Zins) dargestellt. In den Teilhaushalten werden die sich darin befindenden Produktgruppen, ebenfalls mit einem Teilergebnishaushalt und der Investitionsplanung, dargestellt. Zudem stehen auf der Ebene der Kostenträger Informationen und Kurzbeschreibungen zur Verfügung.

Die Abgrenzung ist im Detail noch nicht trennscharf vorgenommen. So müssen beispielsweise aus den jeweiligen Ämtern die sowohl Steuerung als auch operative Aufgaben wahrnehmen (Hauptamt, Kämmerei und Stadtbauamt) in künftigen Jahren noch in diese aufgeschlüsselt werden.

Haushalt	10	Gemeindewerke
Haushalt	11	Abwasser
Haushalt	12	Wohnbaugesellschaft

5.5 Aufstellung der Teilhaushalte mit Produktbereichen und Produktgruppen

Darstellung der Hierarchie:

- Teilhaushalt (THH)
- Produktbereich
- Produktgruppe
- Produkt/Kostenträger
- Kostenstelle

5.6 Haushaltsstruktur

Der Haushalt der Stadt Markdorf ist produktorientiert nach dem verbindlich geltenden Produktplan für Baden-Württemberg gegliedert. Neben 7 Teilhaushalten erfolgt die weitere Aufgliederung in Produktbereiche, Produktgruppen und Produkte bzw. Kostenstellen.

Teilhaushalt 1 – Innere Verwaltung		
Produktgruppe	Produkt/Kostenträger	Kostenstelle
11.10	11100000 Steuerung	111000 Gemeindeorgane 111001 Ortsverwaltungen
11.11	11110000 Organisation und Dokumentation kommunaler Willensbildung	112100 Hauptverwaltung
11.14	11140300 Personalrat	111401 Personalrat
11.20	11200000 Organisation und EDV	112000 Datenverarbeitung
11.21	11210000 Personalwesen	112100 Hauptverwaltung
	11210300 Ausbildung	112101 Auszubildende
11.22	11220000 Finanzverwaltung, Kasse	112200 Finanzverwaltung
		112201 Stadtkasse
11.24	11240000 Gebäudemanagement, techn. Immobilienmanagement	112400 Hochbau
	11248000 Gebäudemanagement EML-Stiftung	112480 Emil-und-Maria-Lanz-Stiftung 1124XX div. Gebäude
	11240300 Gebäudemanagement	112401 Liegenschaftsverwaltung/Allg. Grundvermögen 112404 Rathaus 112405 Bischofsschloss 112408 Vereinshaus Marktstraße 1124XX div. Gebäude
11.25	11250000 Bauhof- und Gärtnereileistungen/Grünanlagen, Werkstätten und Fahrzeuge	112500 Stadtgärtnerei 1125XX div. Fahrzeuge 112501 Bauhof 1125XX div. Fahrzeuge
11.26	11260000 Zentrale Dienstleistungen	112600 Gesamtverwaltung
11.30	11300000 Presse- und Öffentlichkeitsarbeit	113000 Öffentlichkeitsarbeit
11.33	11330000 Grundstücksmanagement	113300 Grundstücksmanagement (Umlegung)

Teilhaushalt 2 – Sicherheit und Ordnung		
Produktgruppe	Produkt	Kostenstelle
12.10	12100000 Statistik	121000 Statistik
	12100300 Wahlen	121001 Wahlen
12.20	12200000 Ordnungswesen	122000 Ordnungsamt
12.21	12210300 Überwachung des ruhenden Verkehrs	122100 Gemeindevollzugsdienst
12.22	12220000 Einwohnerwesen	122000 Ordnungsamt

Haushalts- und Wirtschaftspläne 2025 Stadt Markdorf

12.23	12230000 Personenstandswesen	122300 Standesamt
12.24	12240000 Kommunales Grundbuchwesen	122400 Grundbucheinsichtsstelle
12.60	12600000 Brandschutz	126001 FFW Abt. Markdorf 126002 FFW Abt. Ittendorf 126003 FFW Abt. Riedheim
12.70	12700000 Rettungsdienst	414000 Maßnahmen der Gesundheitspflege

Teilhaushalt 3 - Schulen

Produktgruppe	Produkt	Kostenstelle
21.10	21100100 Grundschulen	211010 Grundschule Markdorf 211011 Grundschülerbetreuung JGS 211020 Grundschule Leimbach 211021 Grundschülerbetreuung Leimb. 211030 Grundschulförderklassen 211050 Grundschule am BZM
21.50	21500000 Sonstige Schulische Aufgaben und Einrichtungen	215000 Schülerversicherung
	21500300 Förderung von Schulen in anderer Trägerschaft	215010 Bildungszentrum Markdorf

Teilhaushalt 4 – Sport, Kultur, Soziales und Kinderbetreuungseinrichtungen

Produktgruppe	Produkt	Kostenstelle
25.20	25200100 Pflege des Museumsguts	252001 Kunstgegenstände
25.21	25210000 Archiv	252101 Stadtarchiv
26.10	26100000 Theater	261000 Kulturelle Angelegenheiten
26.20	26200400 Förderung der Musik	262000 Musikpflege
27.10	27100000 Volkshochschulen	271000 Volkshochschulen
27.20	27200000 Bibliotheken	272000 Öffentliche Büchereien/ Bibliotheken
28.10	28100000 Sonstige Kulturpflege	281000 Sonstige Kulturpflege 281001 Galerie Ulrichstraße 281002 Heimat- u. Kulturpflege
29.10	29100000 Förderung von Kirchengemeinden und sonstigen Religionsgemeinschaften	291000 Kirchen
31.40	31400200 Soziale Einrichtungen für pflegebedürftige, ältere Menschen	314001 Soziale Einrichtungen für Ältere/Pflegebedürftige
	31400500 Soziale Einrichtungen für Wohnungslose	314003 Soziale Einrichtungen für Wohnungslose
	31400700 Soziale Einrichtungen für Flüchtlinge/Asyl (Anschlussunterbringung)	314004 Unterbringung von Asylbewerbern
	31400900 Andere soziale Einrichtungen	314002 Mehrgenerationenhaus
31.60	31600000 Sonstige Förderung von Trägern der Wohlfahrtspflege	316000 Allgemeine Wohlfahrt

Haushalts- und Wirtschaftspläne 2025 Stadt Markdorf

31.80	31800000 Sonstige soziale Hilfen und Leistungen	318000 Allgemeine Sozialverwaltung u. Behindertenbeauftragter 318001 Altenveranstaltungen und Altersjubilare 318002 Allgemeine Sozialhilfe
36.20	36200400 Einrichtungen der Jugendarbeit	362000 Einrichtungen der Jugendarbeit, -pfleger, -café 362001 Jugendraum an der Trendsportanlage
36.50	36500101 Förderung von Kindern und Tageseinrichtungen und -pflege (0-6 Jahre)	365000 Kindergarten St. Elisabeth 365001 Kindergarten Pestalozzi 365002 Kindergarten St. Josef 365003 Kindergarten St. Martin 365004 Kindergarten Altes Schulhaus 365005 Kindergarten Hepbach 365006 Kinderhaus Storchennest 365007 Waldkindergarten 365009 Kath. Kindergarten St. Nikolaus 365020 Kleinkindbetr. St. Elisabeth 365021 Kleinkindbetr. Pestalozzi 365022 Kleinkindbetr. St. Josef 365023 Kleinkindbetr. St. Martin 365024 Kleinkindbetr. Altes Schulhaus 365025 Kleinkindbetr. Hepbach 365026 Kleinkindbetr. Storchennest 365028 Kleinkindbetr. Leimbach 365090 Interkomm. Kostenausgleich 365091 Kindergärten Ferienbetreuung 365092 Kindergärten allgemein
41.40	41400000 Maßnahmen der Gesundheitspflege	414000 Maßnahmen der Gesundheitspflege 414001 Gesundheitspflege in Ausnahmesituationen
42.10	42100000 Förderung des Sports	421000 Förderung des Sports
42.41	42410100 Gedeckte Sportflächen bis 27 x 45 m	424101 MZH Leimbach 424107 Sporthalle JGS 424108 Sporthalle GS am BZM
42.41	42410200 Freisportanlagen	424100 Sportplätze 424103 Sportplatz Markdorf 424104 Sportplatz Ittendorf
42.41	42410300 Sondersportanlagen	424106 Verkehrsübungsplatz 424109 Trendsportanlage

Teilhaushalt 5 – Bauen und Umwelt

Produktgruppe	Produkt	Kostenstelle
51.10	51100000 Stadtentwicklung, städtebauliche Planung, Bauordnung	511000 Stadtentwicklung, städtebauliche Planung 511000 Bauordnung (Einvernehmenserklärung) 511001 Orts- und Regionalplanung

Haushalts- und Wirtschaftspläne 2025 Stadt Markdorf

	51100900 Städtebauliche Sanierungsmaßnahmen	511002 Sanierungs-/Entwicklungsmaßnahmen n. d. Baugesetzbuch
52.10	52100000 Bauordnung	521000 Bauordnungsamt GVV + Gutachterausschuss
52.20	52200000 Wohnungsbauförderung und -versorgung	522000 Wohnungsbauförderung und Wohnungsfürsorge
52.30	52300000 Denkmalschutz u. Denkmalpflege	523000 Denkmalschutz- und Pflege
53.10	53100000 Elektrizitätsversorgung	531000 Elektrizitätsversorgung
53.20	53200000 Gasversorgung	532000 Gasversorgung
53.30	53300000 Wasserversorgung	533000 Wasserversorgung
53.60	53600000 Telekommunikations-einrichtungen	536000 Telekommunikations-einrichtungen (Breitband)
53.70	53700000 Abfallwirtschaft	537001 DSD Wertstoffhof
53.80	53800000 Abwasserbeseitigung	538000 Abwasserbeseitigung
54.10	54100000 Gemeindestraßen	541000 Gemeindestraßen 541001 Brunnen 541003 Tiefbau 541004 Feldwege/Wanderwege (nicht -premium) 541005 Radwege
54.10	54100200 Straßenbeleuchtung	541002 Straßenbeleuchtung
54.50	54500100 Straßenreinigung	545000 Straßenreinigung
54.50	54500200 Winterdienst	545001 Winterdienst
54.60	54600100 Bereitstellung u. Betrieb v. Parkhäusern/Tiefgaragen	546001 Parkhaus Poststraße 546002 Tiefgarage Bischofsschloss 546003 Tiefgarage West III
54.60	54600200 Bereitstellung u. Betrieb v. Parkplätzen	546000 Sonstige Parkplätze 546004 Parkplätze Bahnhof (P+R) 546005 Parkplätze Bahnhof (westlich)
54.70	54700000 Verkehrsbetriebe/ÖPNV	547000 Förderung des ÖPNV
54.80	54800000 Sonstiger Personen- u. Güterverkehr	548000 Verkehrsunternehmen
54.90	54900000 Öffentliche Toilettenanlagen	549000 Öffentliche Toilettenanlagen
55.10	55100100 Grün- und Parkanlagen	551002 Parkanlagen 551003 Ruhebänke
	55100200 Freizeitanlagen und Spielflächen	551001 Kinderspielplätze
55.20	55200000 Gewässerschutz/ Öffentliche Gewässer/ Wasserbauliche Anlagen/ Kleineinleiterabgabe	552000 Wasserläufe -Wasserbau- 552001 Kleineinleiterabgabe
55.30	55300000 Friedhofs- und Bestattungswesen	553000 Friedhof Markdorf 553002 Friedhof Ittendorf 553003 Friedhof Bergheim 553004 Friedhof Hepbach
	55300500 Leichen- und Trauerhallen	553001 Leichenhalle Markdorf
55.40	55400000 Naturschutz u. Landschaftspflege	554000 Naturschutz und Landschaftspflege
55.41	55410000 Klimaschutz	554100 Klimaschutz

Haushalts- und Wirtschaftspläne 2025 Stadt Markdorf

55.50	55500000 Forstwirtschaft	555000 Gemeindewald
55.51	55510000 Landwirtschaft	555100 Landwirtschaft

Teilhaushalt 6 – Wirtschaft und Tourismus

Produkt- gruppe	Produkt	Kostenstelle
57.10	57100000 Wirtschaftsförderung	571000 Sonstige Förderung von Wirtschaft und Verkehr 571001 Standortmarketing
57.30	57300000 Allgemeine Einrichtungen und Unternehmen	573003 Vereinsheim Hepbach
		573004 Märkte
57.50	57300800 Festhallen und Festplätze	573005 Anschlagswesen
		573008 sonstige Vereinsnutzung
	573001 Stadthalle Markdorf	
	573002 Bürgerhaus Ittendorf	
57.50	57500000 Tourismus	575000 Tourismus

Teilhaushalt 7 – Allgemeine Finanzwirtschaft

Produkt- gruppe	Produkt	Kostenstelle
61.10	611000 Steuern, Allg. Zuwendungen	611000 Steuern, allgemeine Zuweisun- gen und allgemeine Umlagen
61.20	612000 Sonst. Allg. Finanzwirtschaft	612000 Sonstige Allgemeine Finanz- wirtschaft
61.30	613000 Abwicklung der Vorjahre	613000 Abwicklung der Vorjahre

5.7 Haushaltsausgleich im NKHR

Dreh- und Angelpunkt der kommunalen Finanzwirtschaft bleibt der Haushaltsausgleich. Dabei wird das Augenmerk wieder auf das Ressourcenverbrauchskonzept gelegt. Der Haushaltsausgleich ist im Gesamtergebnishaushalt (= Summe aller THH) zu erreichen. Der gesamte Ressourcenverbrauch (= konsumtiver und investiver Aufwand) des ordentlichen Ergebnisses eines Haushaltsjahres ist durch das Ressourcenaufkommen (Erträge) desselben Jahres zu decken. Dabei werden auch nicht zahlungswirksame Größen wie die Abschreibungen, Auflösungen und Rückstellungen einbezogen, um künftige Generationen nicht durch einen nicht gedeckten Ressourcenverbrauch zu belasten. Relevant für den Haushaltsausgleich waren bisher die Einnahmen und Ausgaben. Künftig sind es Erträge und Aufwendungen.

Haushalts- und Wirtschaftspläne 2025 Stadt Markdorf

Einnahmen					
<ul style="list-style-type: none"> • Kreditaufnahmen • Vermögensverkauf zum Buchwert • Beiträge • Investitionszuwendungen 	<table border="1"> <tr> <td colspan="2" style="text-align: center;">Erträge</td> </tr> <tr> <td style="vertical-align: top;"> <ul style="list-style-type: none"> • Steuern • Gebühren • Entgelte • lfd. Zuweisungen </td> <td style="vertical-align: top;"> <ul style="list-style-type: none"> • Erträge aus der Auflösung von Sonderposten für Investitionszuwendungen und Beiträge </td> </tr> </table>	Erträge		<ul style="list-style-type: none"> • Steuern • Gebühren • Entgelte • lfd. Zuweisungen 	<ul style="list-style-type: none"> • Erträge aus der Auflösung von Sonderposten für Investitionszuwendungen und Beiträge
Erträge					
<ul style="list-style-type: none"> • Steuern • Gebühren • Entgelte • lfd. Zuweisungen 	<ul style="list-style-type: none"> • Erträge aus der Auflösung von Sonderposten für Investitionszuwendungen und Beiträge 				
Ausgaben					
<ul style="list-style-type: none"> • Kredittilgungen • Investitionsausgaben • Pensionszahlungen 	<table border="1"> <tr> <td colspan="2" style="text-align: center;">Aufwendungen</td> </tr> <tr> <td style="vertical-align: top;"> <ul style="list-style-type: none"> • Gehälter • Sachaufwand • Instandhaltungen • Zinsen </td> <td style="vertical-align: top;"> <ul style="list-style-type: none"> • Abschreibungen • Zuführungen zu Rückstellungen </td> </tr> </table>	Aufwendungen		<ul style="list-style-type: none"> • Gehälter • Sachaufwand • Instandhaltungen • Zinsen 	<ul style="list-style-type: none"> • Abschreibungen • Zuführungen zu Rückstellungen
Aufwendungen					
<ul style="list-style-type: none"> • Gehälter • Sachaufwand • Instandhaltungen • Zinsen 	<ul style="list-style-type: none"> • Abschreibungen • Zuführungen zu Rückstellungen 				

Kameralistik
Verwaltungshaushalt

**Einnahmen
- Ausgaben
= Zuführung an VmH**

Haushalt ist ausgeglichen, wenn

**Zuführung an VmH
= ordentliche Tilgung**



Die ordentliche Tilgung wurde erwirtschaftet.

NKHR Doppik
Ergebnishaushalt

**Ordentliche Erträge
- Ordentliche
Aufwendungen
= Ordentliches Ergebnis**

Haushalt ist ausgeglichen, wenn

**Positives ordentliches
Ergebnis**



Die Abschreibungen wurden erwirtschaftet.

Der **Haushaltsausgleich** erfolgt nach § 80 (2) S. 2 GemO und § 24 GemHVO wie folgt:

1. Das Ergebnis aus ordentlichen Erträgen und ordentlichen Aufwendungen (**ordentliches Ergebnis**) soll unter der Berücksichtigung von Fehlbeträgen aus den Vorjahren ausgeglichen werden.

Sollte der Ausgleich – trotz Ausnutzung aller Sparmöglichkeiten und Ausschöpfung aller Ertragsmöglichkeiten – nicht erreicht werden, erfolgt der Haushaltsausgleich in weiteren Schritten:

Haushalts- und Wirtschaftspläne 2025 Stadt Markdorf

2. Verwendung von Mitteln der **Rücklage aus Überschüssen des ordentlichen Ergebnisses**

anstelle dieser Ausgleichsmöglichkeit kann eine pauschale Kürzung von Aufwendungen bis zu einem Betrag von 1 Prozent der Summe der ordentlichen Aufwendungen unter Angabe der zu kürzenden Teilhaushalte veranschlagt werden (**globaler Minderaufwand**).

Ist ein Ausgleich des ordentlichen Ergebnisses auch dadurch nicht erreichbar, werden

3. Überschüsse des **Sonderergebnisses** und Mittel der Rücklage aus Überschüssen des Sonderergebnisses zum Haushaltsausgleich verwendet.

Soweit ein Ausgleich des ordentlichen Ergebnisses auch dadurch nicht erreichbar ist, kann

4. ein verbleibender **Haushaltsfehlbetrag** im mehrjährigen Finanzplan (§ 9) längstens in die drei folgenden Haushaltsjahre vorgetragen werden.

5. Ein danach verbleibender Fehlbetrag ist **mit dem Basiskapital zu verrechnen**.

5.8 Interne Leistungsverrechnung

Nach § 16 Abs. 5 GemHVO sind interne Leistungen in den Teilhaushalten (THH) zu verrechnen. Die Verrechnungen werden in den Teilergebnishaushalten im kalkulatorischen Ergebnis ausgewiesen. Im Gesamtergebnishaushalt saldieren sich diese Verrechnungen, werden nicht angedruckt und erhöhen das Haushaltsvolumen nicht.

In Markdorf werden bereits seit vielen Jahren die Kosten des Bauhofs nach tagesgenauen Aufschrieben inkl. aller Personal- und Sachkosten auf die Produkte und Eigenbetriebe verteilt. Im Bereich der Kernverwaltung sollen künftig die Mitarbeiter Zeitaufschriebe im Zeiterfassungssystem nach steuerlichen und gebührenrechtlichen Vorschriften führen. Dort erreichen wir eine flächendeckende Verrechnung der Steuerungs- und Verwaltungskosten.

Nach den Richtlinien sind die sogenannten Steuerungsleistungen zu verrechnen. Die Steuerungskosten bildet der THH 1 ab. Hierzu zählen die Kosten des Stadtrats und der Ausschüsse, des Bürgermeisters sowie die Kosten der Steuerungsunterstützung.

5.9 Ausblicke über die Entwicklung des NKHR

Die Verwaltung wird schnellstmöglich die Eröffnungsbilanz zum Stichtag 1. Januar 2020 erstellen. In den folgenden Jahren soll das NKHR weiter verankert werden. Dafür sollten durch den Stadtrat strategische Ziele definiert und durch die Verwaltung zu operativ messbaren Zielen umgesetzt werden. Daraus ergeben sich weiterhin Schlüsselprodukte, Ziele und Kennzahlen.

Erläuterung der Investitionsnummern

- B** = bewegliches Vermögen
- G** = Grundstücke
- H** = Hochbau
- K** = Kredite
- L** = Lanz-Stiftung (alle VG ohne Unterscheidung)
- T** = Tiefbau
- U** = Umlagen
- Z** = Zuweisungen/Zuschüsse

6. Das Haushaltsjahr 2025

6.1 Grundlage der Haushaltsplanung

Grundlage der Planung der Zuweisungen und Zuschüsse im Rahmen des FAG ist grundsätzlich der Haushaltserlass des Ministeriums für Finanzen und Ministerium für Inneres, Digitalisierung und Migration. Für das Jahr 2025 wurde der Haushaltserlass am 08.11.2024 veröffentlicht. Eine Fortschreibung aufgrund der Steuerschätzung war nicht notwendig, da der Erlass später als üblich veröffentlicht wurde.

Nach § 80 GemO i. V. m. § 24 GemHVO ist der Ergebnishaushalt in Erträgen und Aufwendungen auszugleichen. Diese gesetzliche Vorgabe erfüllt der Haushaltsplan 2025 nicht. Der Ergebnishaushalt weist ein negatives Ergebnis von 850.000,-- € aus. Dieser Betrag ist jedoch nicht mit den bisherigen Ergebnissen des Verwaltungshaushalts vergleichbar. Um dieses Ergebnis mit einem kameralen Haushaltsplan zu vergleichen, sind folgende Vorgänge zu berücksichtigen:

- Ergebnis laut Ergebnishaushalt	-	850.000,-- €
- Abzüglich aufgelöste Investitionszuwendungen	-	1.092.200,-- €
- abzüglich Friedhof	-	125.500,-- €
- Zuzüglich Aufwand aus Bildung Rückstellungen	+	1.595.269,-- €
- Zuzüglich Abschreibungen	+	3.681.500,-- €
- Zuzüglich Deckungsreserve	+	222.393,-- €
- Somit vergleichbarer kameraler Betrag	+	3.431.462,-- €

Im Planjahr 2025 darf mit einem leicht höheren Überschuss im Produktbereich 6110 (Steuern, allg. Zuweisungen) gerechnet werden. In der Finanzplanung gelingt ein Haushaltsausgleich planerisch nur in einem einzigen Jahr. Hierbei ist jedoch zu berücksichtigen, dass mit sehr vorsichtigen Rückstellungen im Bereich des Finanzausgleichs gearbeitet wurde.

Der Haushaltserlass und die Steuerschätzung gehen in der Finanzplanung von leicht steigenden Steuereinnahmen aus. Die wirtschaftliche Unsicherheit spiegelt sich allerdings auch hierin wider.

Um mit den in der mittelfristigen Finanzplanung der Jahre 2026 bis 2028 erwarteten, stark steigenden Aufwendungen, genehmigungsfähige Haushalte vorlegen zu können, müssen, nachdem bereits umfangreiche Einsparanstrengungen in der Verwaltung unternommen worden sind und weiter unternommen werden, auch alle Möglichkeiten geprüft werden, die zu einer Verbesserung der Ertragslage führen. Auf die Ausführungen von Seiten der Rechtsaufsichtsbehörde im Rahmen der Haushaltserlasse wird insoweit verwiesen. Deshalb wurde im vorliegenden Plan bereits mit einer Anhebung der Hebesätze ab 2026 kalkuliert, da eine

Haushalts- und Wirtschaftspläne 2025 Stadt Markdorf

schnelle Rückkehr zum Ertragsniveau vergangener Jahre aufgrund der wirtschaftlich schwierigen Aussichten vorerst nicht zu erwarten ist.

Haushalts- und Wirtschaftspläne 2025 Stadt Markdorf

6.2 Gesamtergebnishaushalt

Haushaltsplan 2025 der Stadt Markdorf

STADT MARKDORF		Gesamtergebnishaushalt einschließlich Finanzplanung					
Stadt Markdorf							
Nr.	Bezeichnung	Ergebnis 2023	Ansatz 2024	Ansatz 2025	Plan 2026	Plan 2027	Plan 2028
		EUR					
		1	2	3	4	5	6
1	Steuern und ähnliche Abgaben	27.706.552,40	26.400.095	26.991.106	29.727.261	30.907.891	30.546.890
3011000	Grundsteuer A	74.421,67	76.000	50.000	50.000	50.000	50.000
3012000	Grundsteuer B	2.278.414,10	2.300.000	2.370.000	2.400.000	2.450.000	2.458.000
3013000	Gewerbesteuer	10.904.752,74	9.500.000	9.500.000	11.600.000	11.600.000	11.600.000
3021000	Gemeindeanteil an der Einkommensteuer	11.317.807,21	11.484.374	11.963.196	12.465.650	13.542.338	13.099.700
3022000	Gemeindeanteil an der Umsatzsteuer	1.743.828,72	1.526.499	1.514.906	1.560.353	1.575.502	1.620.949
3031000	Vergnügungssteuer	347.668,04	350.000	400.000	400.000	400.000	400.000
3032000	Hundesteuer	69.610,00	70.000	93.333	94.000	94.000	94.000
3034000	Zweitwohnungssteuer	72.544,92	140.000	160.000	180.000	200.000	200.000
3049000	Sonstige steuerähnliche Erträge	0,00	8.100	0	0	0	0
3051000	Leistungen nach dem Familienleistungsausgleich	897.505,00	945.122	939.671	977.258	996.051	1.024.241
2	Zuweisungen und Zuwendungen, Umlagen	7.514.553,92	11.420.457	11.233.340	11.195.587	11.179.047	10.105.208
3	Aufgelöste Investitionszuwendungen und -beiträge	1.103.939,38	1.269.600	1.092.200	1.080.400	1.167.400	1.383.200
4	Sonstige Transfererträge	0,00	0	0	0	0	0
5	Entgelte für öffentliche Leistungen oder Einrichtungen	2.181.248,17	2.294.035	2.440.900	2.514.200	2.587.700	2.661.000
6	Sonstige privatrechtliche Leistungsentgelte	1.125.326,53	1.213.850	1.035.600	1.059.900	1.093.050	1.124.450
7	Kostenerstattungen und Kostenumlagen	1.228.074,50	870.899	947.316	977.340	1.003.491	1.039.778
8	Zinsen und ähnliche Erträge	427.929,62	301.600	675.959	632.200	561.700	531.700
9	Aktivierete Eigenleistungen und Bestandsveränderungen	176.411,35	0	0	0	0	0
10	Sonstige ordentliche Erträge	2.147.051,68	529.464	683.579	713.112	729.721	757.774
11	Ordentliche Erträge (Summe aus Nummern 1 bis 10)	43.611.087,55	44.300.000	45.100.000	47.900.000	49.230.000	48.150.000
12	Personalaufwendungen	-12.524.168,58	-13.400.000	-13.260.000	-13.650.000	-14.040.000	-14.450.000
13	Versorgungsaufwendungen	0,00	0	0	0	0	0
14	Aufwendungen für Sach- und Dienstleistungen	-5.187.261,67	-6.001.280	-6.325.616	-6.510.557	-6.700.980	-6.891.218
15	Abschreibungen	-3.415.475,19	-3.919.800	-3.681.500	-4.005.700	-4.057.100	-4.668.200
16	Zinsen und ähnliche Aufwendungen	-162.888,98	-189.600	-238.155	-325.234	-416.224	-476.885
17	Transferaufwendungen	-16.872.594,26	-16.858.952	-18.251.057	-19.910.177	-18.998.456	-19.575.208
18	Sonstige ordentliche Aufwendungen	-5.540.749,35	-3.930.368	-4.193.672	-4.498.332	-4.787.240	-4.938.489
19	Ordentliche Aufwendungen (Summe aus Nummern 12 bis 18)	-43.703.138,03	-44.300.000	-45.950.000	-48.900.000	-49.000.000	-51.000.000
20	Veranschlagtes ordentliches Ergebnis (Saldo aus Nummern 11 und 19)	-92.050,48	0	-850.000	-1.000.000	230.000	-2.850.000
21	Außerordentliche Erträge	2.402.812,42	500.000	300.000	1.000.000	1.500.000	1.000.000
22	Außerordentliche Aufwendungen	-1,00	0	0	0	0	0
23	Veranschlagtes Sonderergebnis (Saldo aus Nummern 21 und 22)	2.402.811,42	500.000	300.000	1.000.000	1.500.000	1.000.000
24	Veranschlagtes Gesamtergebnis (Summe aus Nummern 20 und 23)	2.310.760,94	500.000	-550.000	0	1.730.000	-1.850.000
nachrichtlich: Behandlung von Überschüssen und Fehlbeträgen:							
25	Abdeckung von Fehlbeträgen aus Vorjahren	0,00	0	0	0	0	0
26	Zuführung zur Rücklage aus Überschüssen des ordentlichen Ergebnisses	0,00	0	0	0	230.000	0
27	Minderung des Basiskapitals nach Artikel 13 Abs. 6 des Gesetzes zur Reform des Gemeindehaushaltsrechts	0,00	0	0	0	0	0
28	Entnahme aus der Rücklage aus Überschüssen des ordentlichen Ergebnisses	-92.050,48	1.440.000	-850.000	-1.000.000	0	-2.850.000
29	Verwendung des Überschusses des Sonderergebnisses zum Ausgleich des ordentlichen Ergebnisses	0,00	0	0	0	0	0
30	Zuführung zur Rücklage aus Überschüssen des Sonderergebnisses	2.402.811,42	500.000	300.000	1.000.000	1.500.000	1.000.000
31	Verrechnung eines Fehlbetrags beim Sonderergebnis mit der Rücklage aus Überschüssen des Sonderergebnisses	0,00	0	0	0	0	0
32	Verrechnung eines Fehlbetrags beim ordentlichen Ergebnis mit der Rücklage aus Überschüssen des Sonderergebnisses	0,00	0	0	0	0	0

Der Ergebnishaushalt 2025 weist ein ordentliches Ergebnis i. H. v. -850.000,00 €, was bedeutet, dass die geplanten Aufwendungen inklusive der Nettoabschreibungen nicht vollständig

Haushalts- und Wirtschaftspläne 2025 Stadt Markdorf

erwirtschaftet werden können. Somit ist für 2025 das Ziel der intergenerativen Gerechtigkeit nicht vollumfänglich erreicht. Dieses Ergebnis ergibt sich aus dem ordentlichen Ergebnis inkl. Abschreibungen abzüglich Auflösungen aus Sonderposten aus Investitionszuweisungen und –beiträgen sowie nicht finanzplanungsrelevanten Konten (z. B. Auflösung von Bestattungsgebühren). Die **Nettoabschreibung i. H. v. 2.589.300 €** (Abschreibungen i. H. v. 3.681.500 € abzgl. Auflösungen i. H. v. 1.092.200 €) waren kameral bei der Genehmigung des Haushaltes außen vor. Sie stellen den jährlichen Vermögensverzehr der Stadt dar. Die Bruttoabschreibungen können auch als Richtwert für die jährlichen, zu tätigenen Investitionen angesehen werden.

6.3 Die wichtigsten Hauptertragsarten 2025

6.3.1 Steuern und Entgelte

- Gewerbesteuer (3013)

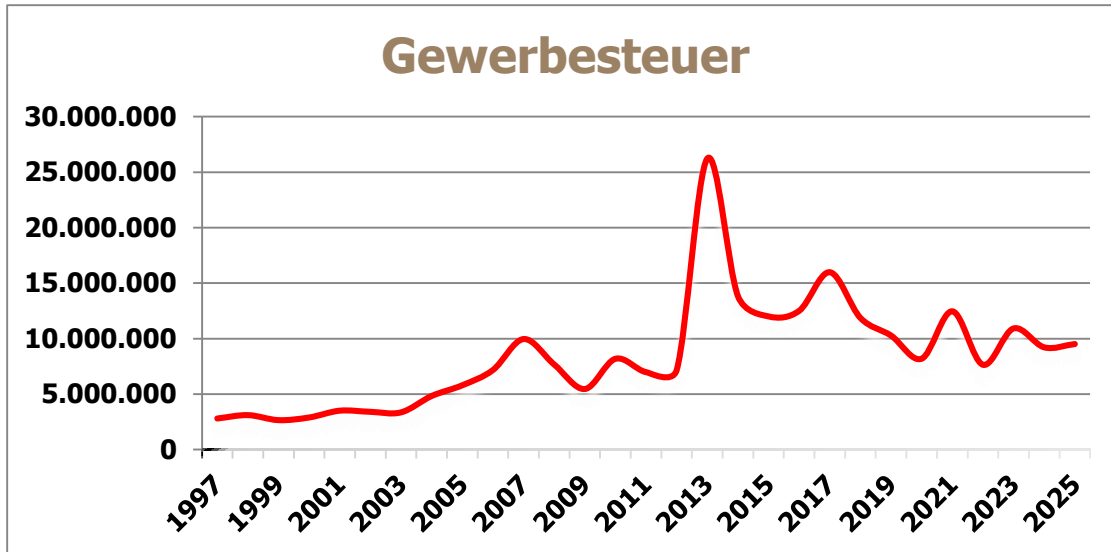
Das Aufkommen aus der Gewerbesteuer ist stark von der wirtschaftlichen Entwicklung abhängig. Angesichts der als unsicher zu bezeichnenden konjunkturellen Dynamik sowie der Struktur der Gewerbesteuerzahler in Markdorf ist bei der Höhe des Gewerbesteueransatzes Vorsicht geboten. Mehr als 60 Prozent der Gewerbesteuervorauszahlungen stammen von weniger als zwei Prozent der Gewerbetreibenden. Dadurch ist das Geweresteueraufkommen stark von der wirtschaftlichen Entwicklung einer vergleichsweise geringen Zahl von Steuerzahlern abhängig. Der Planansatz bei der Gewerbesteuer wurde auf Grund der festgesetzten Vorauszahlungen und den allgemeinen wirtschaftlichen Entwicklungen nach dem tatsächlichen Aufkommen der Vorjahre vorsichtig abermals mit 9,5 Mio. € geplant. Dieser Wert liegt deutlich unter dem langjährigen Durchschnitt. Der Hebesatz soll 2025 unverändert bei 350 % verbleiben. Dieser Hebesatz gilt seit dem Jahr 2005. Ab dem Jahr 2026 ist planerisch eine Erhöhung des Hebesatzes eingeplant. Selbst mit der bereits eingerechneten Erhöhung in den Finanzplanjahren 2026-2028 ist nach derzeitigem Stand ein ausgeglichenes Ergebnis nicht erreichbar.

Zusammensetzung der Gewerbesteuerschlusszahlungen VA Jahr 2022 (Stand: 29.11.2024)

Gewerbesteuer	Betrag	Anzahl Betriebe	% am Aufkommen
1 € - 1.000 €	37.106 €	73	0,35%
1.001 € - 5.000 €	263.939 €	104	2,46%
5.001 € - 10.000 €	397.341 €	56	3,70%
10.001 € - 20.000 €	816.284 €	58	7,61%
20.001 € - 50.000 €	1.318.443 €	42	12,28%
50.001 € - 100.000 €	890.465 €	14	8,30%
100.001 € - 200.000 €	1.084.198 €	8	10,10%
über 200.000 €	5.924.774 €	11	55,20%

Haushalts- und Wirtschaftspläne 2025 Stadt Markdorf

Die Entwicklung der Gewerbesteuer von 1997 bis 2024 im Vergleich (in tausend Euro):

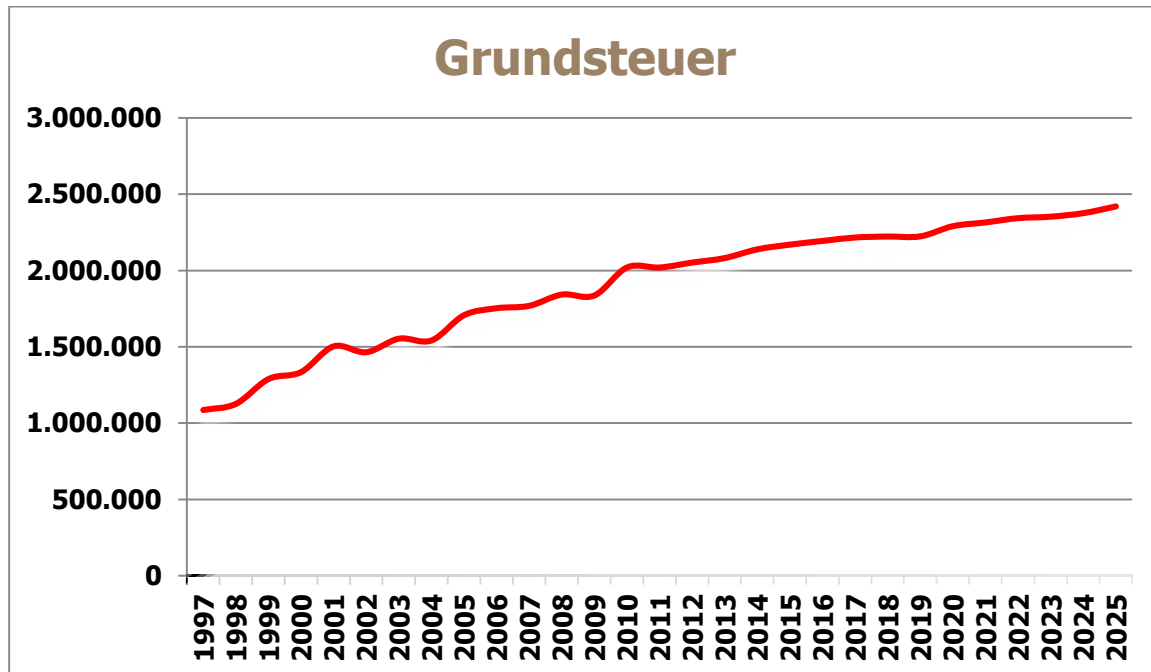


Jahr	Planansatz	Rechnungsergebnis	Differenz
2015	11.000.000,00 €	11.986.223,69 €	986.223,69 €
2016	11.750.000,00 €	12.494.241,66 €	744.241,66 €
2017	16.000.000,00 €	15.970.056,61 €	- 29.943,39 €
2018	12.000.000,00 €	11.848.246,31 €	- 151.753,69 €
2019	13.000.000,00 €	10.258.026,75 €	- 2.741.973,25 €
2020	11.000.000,00 €	8.179.986,95 €	- 2.820.013,05 €
2021	7.500.000,00 €	12.448.812,02 €	4.948.812,02 €
2022	11.000.000,00 €	7.629.017,06 €	- 3.370.982,94 €
2023	8.400.000,00 €	10.904.752,74 €	2.504.752,74 €
2024	9.500.000,00 €	9.200.000,00 €	- 300.000,00 €
2025	9.500.000,00 €		

(Rechnungsergebnis 2024: Hochrechnung)

- Grundsteuer (3011, 3012)

Aufgrund der Reform der Grundsteuer zum 01.01.2025 mussten die Hebesätze angepasst werden. Seit dem 01.01.2010 betrug der Hebesatz für die Grundsteuer A (landw. Flächen) 320 %, ab 01.01.2025 nun 390 %. Der konkrete Steuerbetrag beläuft sich künftig auf rd. **50.000 €** pro Jahr (zuvor rd. 76.000 €). Bei der Grundsteuer B (sonstige Flächen) wurde seit 1. Januar 2010 ein Hebesatz von 350 % festgesetzt, ab 01.01.2025 nun 245 %. Durch die rege Bautätigkeit in den vergangenen Jahren steigt das konkrete Steueraufkommen jährlich an. Im Jahr 2025 sind **2.370.000 €** (Vorjahr 2.300.000 €) dafür eingeplant.



- Sonstige Gemeindesteuern

Bei der aktuellen Anzahl von steuerpflichtigen Hunden beträgt das Hundesteueraufkommen **93.333 €**. (Vorjahr 70.000 €). Die bis dahin geltende Rechtsgrundlage für die Erhebung der Hundesteuer das Gesetz über die Hundesteuer vom 25.05.1965 (GBl. S. 91) wurde vom Landtag am 06.02.1996 mit Wirkung zum 01.01.1997 aufgehoben. Ab 1997 wird die Hundesteuer allerdings erneut als Pflichtsteuer zur Stärkung der kommunalen Selbstverwaltung nach § 6 Abs. 3 des geänderten Kommunalabgabegesetzes durch Satzung erhoben. Die nähere Ausgestaltung der Steuer, insbesondere der Steuersätze sowie Steuerermäßigungen und -befreiungen bleibt satzungsrechtlich den Kommunen überlassen. Nach über 25 Jahren wurde die Hundesteuer zum 01.01.2022 von 76,00 € auf 108,00 € angehoben. Zum 01.01.2025 erfolgt eine Anhebung auf **144,00 €** für den Ersthund.

Die Vergnügungssteuer wurde im Laufe des Jahres 1988 eingeführt.

Der Stadtrat hat am 18.02.2014 eine Neufassung der Vergnügungssteuer mit Inkrafttreten zum 01.04.2014 erlassen. Dies war erforderlich, nachdem bei Geldspielgeräten mit Gewinnmöglichkeit eine Besteuerung nach dem Stückzahlmaßstab verfassungsrechtlich nicht mehr zulässig ist. Es erfolgte eine Umstellung auf den Umsatzmaßstab.

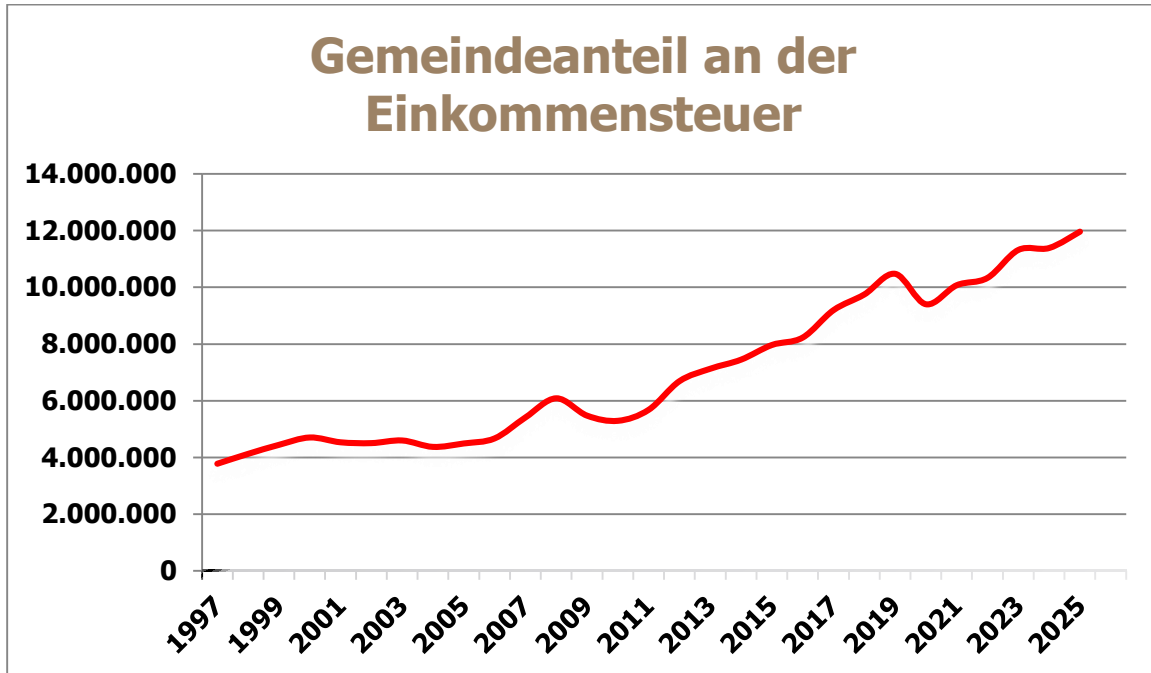
Derzeit sind 34 (Vorjahr 33) Geldspiel- und Unterhaltungsgeräte mit Gewinnmöglichkeit und 0 (Vorjahr 0) ohne Gewinnmöglichkeit registriert. Auch die Spielautomaten sind der Vergnügungssteuer unterworfen. Für dieses "Vergnügen" sind im Haushaltsjahr 2025 insgesamt **400.000 €** (Vorjahr 350.000 €) veranschlagt. Der Ansatz konnte im Vergleich zum Vorjahr angehoben werden, da die Steuersätze zum 01.01.2025 erhöht werden. Die Vergnügungssteuer wird bei der Berechnung der Steuerkraftsumme im Rahmen des FAG nicht berücksichtigt, somit erhöhen die Erträge auch nicht die Umlagebelastung bei Kreis- und FAG-Umlage und verbleiben vollständig bei der Stadt.

Haushalts- und Wirtschaftspläne 2025 Stadt Markdorf

Erstmals wurde im Jahr 2023 die Zweitwohnungssteuer veranlagt. Der Steuersatz beträgt aktuell 18% und soll zeitnah auf 25% steigen. Die Bemessungsgrundlage ist der Mietaufwand (Jahresnettokaltmiete). Die Zweitwohnungssteuer ist für alle Wohnungen zu entrichten, die außerhalb des Grundstückes des Hauptwohnsitzes gehalten werden. Für das Jahr 2025 wird mit einem Steueraufkommen von **160.000 €** gerechnet.

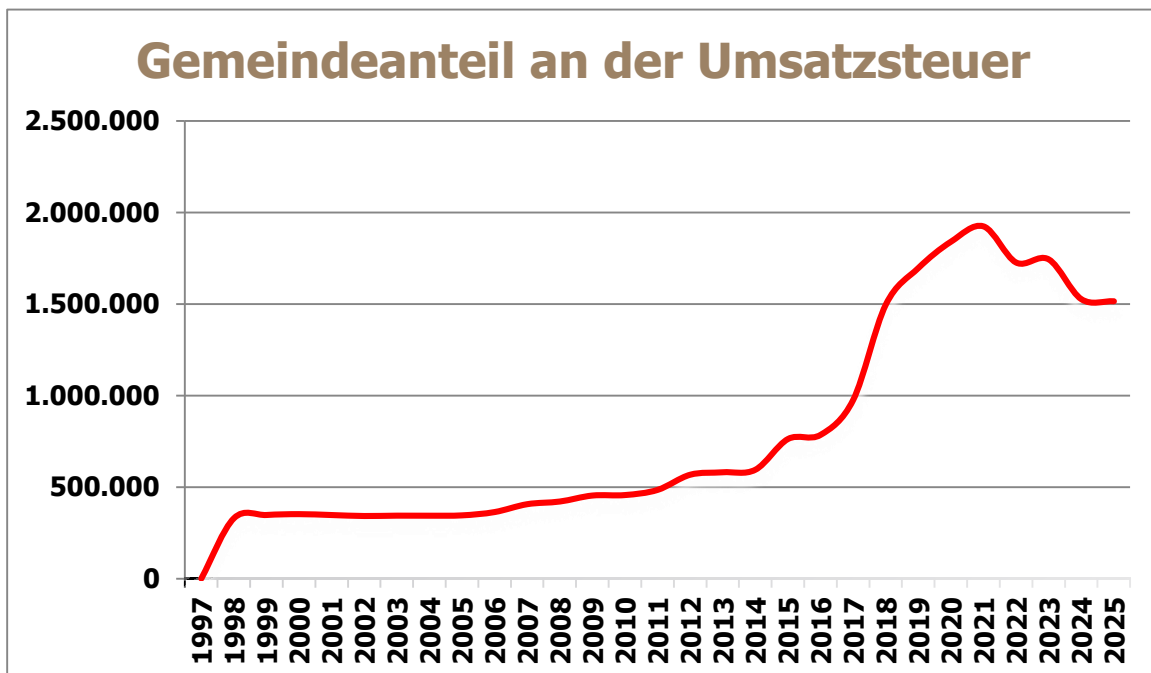
6.3.2 Gemeindeanteil Einkommensteuer (3021)

Nach § 1 des Gemeindefinanzreformgesetzes vom 08.09.1968 (GBl. S. 1587) erhielten die Gemeinden mit Wirkung vom 01.01.1970 14 v.H. des Aufkommens an Lohn- und veranlagter Einkommensteuer. Durch das Steueränderungsgesetz 1979 vom 30.11.1978 (BGBl. S. 1849) wurde der Einkommensteueranteil der Gemeinden nach langem Ringen ab 01.01.1980 von 14 v.H. auf 15 v.H. erhöht. Der nach § 2 des Gemeindefinanzreformgesetzes ermittelte Gemeindeanteil wird nach einer für jede Gemeinde festgelegten Schlüsselzahl auf die Gemeinde verteilt. Die Schlüsselzahl wird auf der Grundlage der Lohn- und Einkommensteuerstatistik errechnet und für jeweils drei Jahre festgelegt. In den Jahren 2000 bis 2002 waren nach der 18. VO zur Durchführung des Gemeindefinanzreformgesetzes vom 13.12.1999 (BGBl. S. 2463) Schlüsselzahlen zugrunde zu legen, die auf der Grundlage der Lohn- und Einkommensteuerstatistik 1995 ermittelt wurden. Gleichzeitig wurden hier noch Einkommen bis zu einem Höchstbetrag von 50.000,00 DM (Alleinstehende) bzw. 100.000,00 DM (Verheiratete) berücksichtigt. Ab dem Jahr 2012 ist eine neue Schlüsselzahl auf der Grundlage der Lohn- und Einkommensteuerstatistik 2007 maßgeblich. Bei der Berechnung wurden die Einkommen bis zu einem Höchstbetrag von 35.000,00 € (Alleinstehende) bzw. 70.000,00 € (Verheiratete) berücksichtigt. Die Beträge wurden im Rahmen der Neufestsetzung der Schlüsselzahlen auf 40.000,00 € (Alleinstehende) bzw. 80.000,00 € (Verheiratete) erhöht. Auf Grund des Haushaltserlasses 2025 wird der voraussichtliche Gemeindeanteil an der Einkommensteuer 2025 mit insgesamt rd. 8,120 Mrd. € angegeben. Bereits während des Jahres 2018 zeigte sich deutlich, dass der Konjunkturaufschwung sich nachhaltig auf die Arbeitsmarktsituation und die Einkommensentwicklung auswirkt. Seit 1. Januar 2018 galten die neuen Schlüsselzahlen für die Verteilung des Steueraufkommens. Markdorf verbesserte sich von 0,0014390 auf 0,0014946, also um rd. 3,86 %. Bei der für die Jahre 2021-2023 geltenden Schlüsselzahl, hatte die Stadt erstmals ein Rückgang auf 0,0014735 (- 1,41 %) zu verzeichnen. Die Schlüsselzahl für die Jahre 2024-2026 sank abermals minimal auf **0,0014733** (-0,01%) Gegenüber dem Vorjahresplan steigt das Aufkommen um rd. 479.000 € auf **11.963.196 €**. Neben der Gewerbesteuer stellt der Gemeindeanteil an der Einkommensteuer die größte Ertragsart im Ergebnishaushalt der Stadt Markdorf dar.



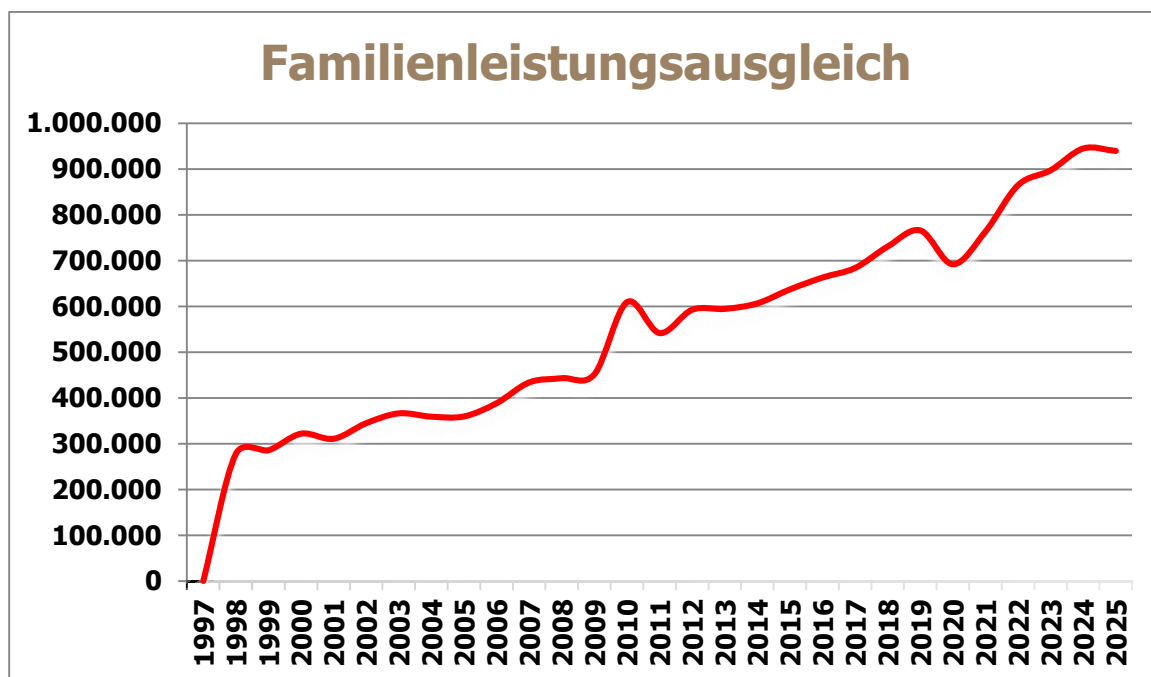
6.3.3 Gemeindeanteil Umsatzsteuer (3022)

Zum Ausgleich der auf Grund der entfallenen Gewerbesteuer entstehenden Mindereinnahmen erhalten die Gemeinden einen Anteil von 2,2 % der Umsatzsteuereinnahmen. Der Umsatzsteueranteil 2025 wird voraussichtlich 1,176 Mrd. € betragen (Vorjahr 1,185 Mrd. €). Multipliziert man diesen Betrag mit der Schlüsselzahl für Markdorf von **0,001288185** (Vorjahr 0,0015237, **entspricht -15,5%!)** ergibt sich eine Zuweisung „Gemeindeanteil an der Umsatzsteuer“ in Höhe von **1.514.906 €** (Vorjahr 1.526.499 €).



6.3.4 Familienleistungsausgleich (3051)

Zum Ausgleich der durch die Systemumstellung bei der Kindergeldauszahlung bedingten Mindereinnahmen bei der Einkommensteuer werden den Gemeinden in 2025 voraussichtlich 637,8 Mio. € (Vorjahr 636,3 Mio. €) zufließen. Der Betrag wird nach den neuen Schlüsselzahlen zur Aufteilung des Gemeindeanteils an der Einkommensteuer aufgeteilt. An Erträgen wurden für das Haushaltsjahr 2025 **939.671 €** (Vorjahr 945.122 €) veranschlagt.



6.3.5 Laufenden Zuwendungen (Zuweisungen und Zuschüsse) (314)

6.3.5.1 Kommunalen Finanzausgleich

Für den kommunalen Finanzausgleich sind die Steuereinnahmen des zweitvorangegangenen Jahres maßgeblich. Die Stadt Markdorf hat in der Vergangenheit im Vergleich eine gute Ausstattung mit Steuereinnahmen. Im Jahr 2025 erreicht die Stadt mit einer Steuerkraftsumme von 24,335 Mio. € (Vorjahr 22,677 Mio. €) nach dem Ergebnis 2023 und einem Betrag von 1.683 €/Einwohner aber nur noch rd. 82 % (Vorjahr 80 %) der landesdurchschnittlichen Steuerkraft.

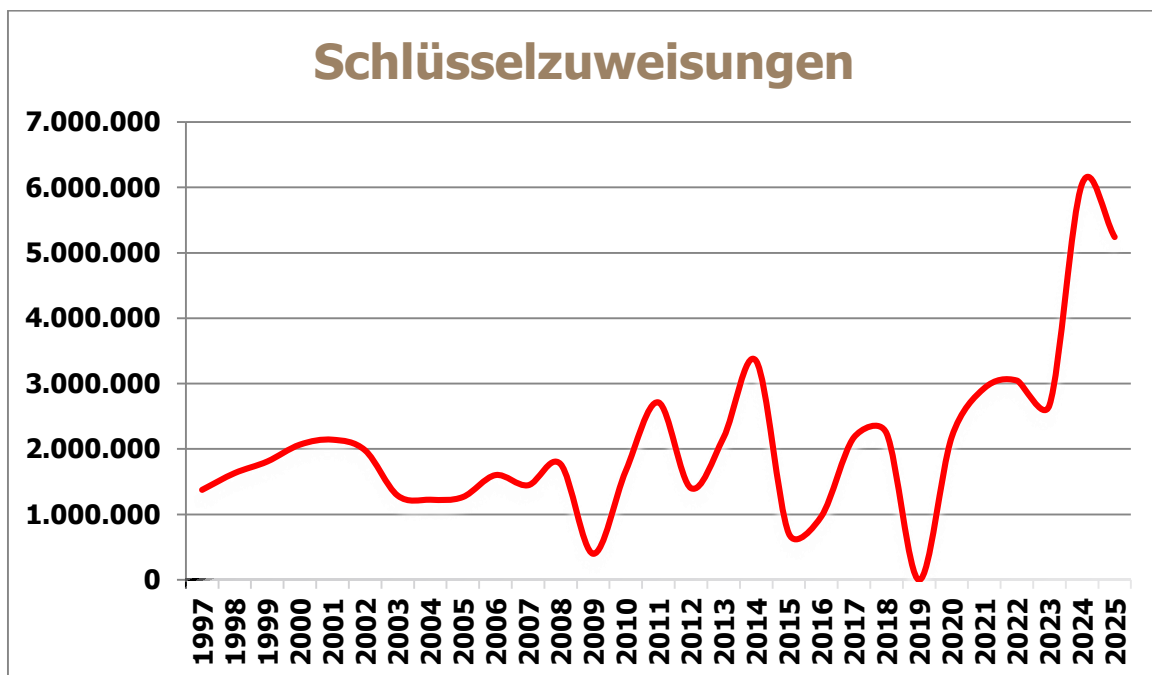
6.3.5.2 Schlüsselzuweisungen nach mangelnder Steuerkraft

Die Schlüsselzuweisungen nach der mangelnden Steuerkraft werden ermittelt, indem man die Steuerkraftmesszahl der Bedarfsmesszahl der jeweiligen Kommune gegenüberstellt. Die Be-

Haushalts- und Wirtschaftspläne 2025 Stadt Markdorf

darfsmesszahl errechnet sich durch die Vervielfältigung der Einwohnerzahl mit einem Kopfbeitrag. Bei einer Ausschüttungsquote von 70 % erhält die Stadt im Jahr 2025 Schlüsselzuweisungen in Höhe von **5.242.500 €** (= 70 % aus der Differenz Bedarf- und Steuerkraft; Vorjahr 6.056.537 €).

Erstmals werden seit 2021 2,5 % der Schlüsselzuweisungen aufgrund einer sog. „Flächenkomponente“ verteilt, die Kommunen, die über eine große Gemarkungsfläche im Verhältnis zur Einwohnerzahl verfügen, besonders unterstützt. Die Stadt Markdorf befindet sich hier in der niedrigsten Fallgruppe, d.h. sie hat hier keine besondere Stellung.



- Mehrzuweisung "Sockelgarantie"

Für sehr finanzschwache Städte und Gemeinden, nämlich für diejenigen, deren Steuerkraftmesszahl unter 60 % der Bedarfsmesszahl liegt, gibt es eine Mehrzuweisung vom Land. Die Stadt Markdorf erhält keine Mehrzuweisungen aus der Sockelgarantie.

6.3.5.3 Kommunale Investitionspauschale (KIP)

Die KIP soll den Entscheidungs- und Investitionsspielraum der Kommunen erheblich erweitern, da hier im Gegensatz zu den Einzelzuweisungen keine Zweckbindung vorhanden ist. Die KIP beträgt laut Haushaltserlass **138,00 €** pro Einwohner (Vorjahr 120,00 €). Die kommunale Investitionspauschale wird auf die Gemeinden nach den gewichteten Einwohnerzahlen verteilt. Die gewichtete Einwohnerzahl beträgt 16.630. Multipliziert mit dem Betrag von 138,00 € ergibt

Haushalts- und Wirtschaftspläne 2025 Stadt Markdorf

sich für die Stadt Markdorf eine voraussichtliche KIP in Höhe von **2.294.940 €** (Vorjahr 1.989.120 €).

6.3.5.4 Zuweisung für Gemeindeverbindungsstraßen

Die Gemeinden erhalten gemäß § 26 FAG eine jährliche Zuweisung vom Land, die aus Mitteln des Kraftfahrzeugsteueraufkommens bestritten werden. Dieser beträgt pro Kilometer Verbindungsstraße 2.500 € (Vorjahr 2.500 €). Bei 20,0 Kilometer Straßenlänge ergibt dies einen Gesamtbetrag in Höhe von **50.000 €**.

6.3.5.5 Pauschalierte Investitionszuweisung nach § 27 Abs. 1 FAG

Für Straßenbaumaßnahmen gibt es nach § 27 Abs. 1 FAG eine pauschalierte Zuwendung, die sich nach der Gemarkungsfläche berechnet. Bei einer Zuweisung von 8,40 € pro ha Gemeindefläche ergibt sich bei 4.091 ha ein Betrag in Höhe von **34.364 €**.

6.3.5.6 Förderung der Integration nach § 29d Abs. 1 FAG

2019 wurden vom Land nach der Einführung im Jahr 2017 letztmals 90 Mio. € zur Förderung der Integration von Flüchtlingen bereitgestellt. Die Verteilung dieses Betrags erfolgte entsprechend des Haushaltserlasses nach untergebrachten Asylbewerbern.

6.3.6 Auflösung von Sonderposten (SoPo)

Der Gesamtbetrag der Auflösungen von SoPo aus Zuweisungen/Zuschüssen und Beiträgen beträgt 1.092.200,00 €. Sonderposten sind Erträge aus in Vorjahren für Investitionen eingenommene Gelder (i. d. R. Zuschüsse und Beiträge), die analog der zu Grunde liegenden Investition aufgelöst werden.

6.3.7 Gebühren und ähnliche Entgelte

In der Zeile 5 des Ergebnishaushaltes finden sich hier 2.440.900,00 € (Vorjahr 2.294.035,00 €). Eventuell durchgeführte Gebührenanpassungen sind dabei berücksichtigt. Darüber hinaus werden die Einnahmen aus der Unterbringung von Geflüchteten und von Obdachlosen hier zugeordnet.

Aufgrund der schwierigen Haushaltssituation wurden in den vergangenen Jahren sämtliche Gebühren regelmäßig überprüft und neu angepasst.

Feuerwehrkostenerstattung

Landeseinheitliche Regelungen wurden in die Satzung Kostenersatz FW eingearbeitet und vom Gemeinderat 2024 beschlossen.

Haushalts- und Wirtschaftspläne 2025 Stadt Markdorf

Schulbetreuungsgebühren	Essensgeld wurde aufgrund der Erhöhung des Einkaufspreises auf 01.01.2025 angepasst. Die Betreuungsgebühren wurden ebenfalls zum 01.01.2025 angepasst.
Friedhofsgebühren	Die Gebühren wurden im Rahmen einer umfangreichen Kalkulation zum 01.01.2020, 01.01.2021 und 01.01.2022 angepasst. Die Fremdkosten zusätzlich zum 01.01.2023.
Wasser – und Abwassergebühren	Kalkulation erfolgte für den Zeitraum von 2024 - 2025. Im Rahmen der Globalberechnung wurden 2018 auch die Beitragssätze aktualisiert.
Kinderbetreuungsgebühren	Werden jährlich anhand der Empfehlungen der Landesverbände fortgeschrieben bzw. bis zum Erreichen des Empfehlungsniveaus schrittweise überproportional angepasst (überproportionale Anpassung b.a.W. ausgesetzt).
Verwaltungsgebühren	Neukalkulation erfolgte zum 01.01.2020.

6.3.8 *Privatrechtliche Leistungsentgelte*

In der Zeile 6 des Gesamtergebnishaushaltes wird in Summe 1.035.600,00 € (Vorjahr 1.213.850,00 €) für das Jahr 2025 ausgewiesen. In der Position „privatrechtliche Leistungsentgelte“ sind alle Miet- und Pächterträge, Verkauf von gebrauchten Kleingeräten, Holzerlöse oder Ersätze von Dritten enthalten. Im Jahr 2021, 2022 und 2023 wurden Miet- und Pachtzahlungen erhöht. Im Verhältnis zum Jahr 2020 macht sich die korrekte Zuordnung zwischen öffentlich-rechtlichen und privatrechtlichen Entgelten bemerkbar. In Anbetracht der steigenden Energiepreise wurden die Abschläge der Nebenkostenvorauszahlungen in 2022 angepasst.

6.3.9 *Kostenerstattungen*

In den Kostenerstattungen in Zeile 7 des Gesamtergebnishaushaltes finden sich die Erstattungen von verbundenen Unternehmen, wie Eigenbetriebe, Zweckverbände oder Erstattungen bei der Feuerwehr wieder. Hierfür wird mit einem Betrag von 947.316,00 € (Vorjahr 870.899,00 €) gerechnet.

6.3.10 *Finanzerträge*

Die Verwaltung rechnet bei der Aufstellung des Plans 2025 mit insg. 675.959,00 € (Vorjahr 301.600,00 €) Finanzerträgen (Zeile 8), die fast ausschließlich aus den gewährten Trägerdarlehen der Eigenbetriebe resultieren. Rückwirkend zum 01.01.2023 wurde eine Erhöhung der Verzinsung der Trägerdarlehen auf Marktniveau durchgeführt.

6.3.11 sonst. ordentliche Erträge

Diese stehen in der Zeile 10 des Gesamtergebnishaushaltes mit 683.579,00 € (Vorjahr 529.464,00 €) , wovon der Großteil auf die Konzessionsabgaben aus der Strom-, Gasversorgung und auf die Säumniszuschläge bzw. auf die Vollverzinsung bei der Gewerbesteuer entfallen.

6.4 Die wichtigsten Hauptaufwandsarten 2025

6.4.1 Personalkosten (40) (Zeile 12)

Rechnungsergebnis 2018	9.802.466,00 €	
Rechnungsergebnis 2019	10.288.610,92 €	(+4,96 %)
Rechnungsergebnis 2020	10.422.694,62 €	(+1,30 %)
Rechnungsergebnis 2021	10.704.227,00 €	(+2,70 %)
Rechnungsergebnis 2022	11.735.327,47 €	(+9,63 %)
Rechnungsergebnis 2023	12.524.168,58 €	(+6,72 %)
Planansatz 2024	13.400.000,00 €	(+6,99 %)
Plansansatz 2025	13.260.000,00 €	(-1,04 %)

Berechnungsgrundlage

Nachdem der Tarifvertrag für den öffentlichen Dienst komplett neu gefasst wurde, wurden alle Mitarbeiter/innen Ende 2007 in den neuen Tarifvertrag für den öffentlichen Dienst übergeleitet. Dies hatte zunächst faktisch keine Mehrausgaben zur Folge.

Die aktuelle Tarifeinigung sieht folgendes vor:

Tabellenentgelte

- Nullrunde: bestehender TV hat weiterhin Gültigkeit bis zum 29.02.24; Einmalzahlung 3.000 EUR Inflationsausgleichsprämie, verteilt auf 9 Monate.
- Ab dem 01.03.2024 Erhöhung um 200 € plus 5,5%, min. insgesamt 340 €.

Die Mindestlaufzeit der Entgeltregelungen ist der 31. Dezember 2024. Die Laufzeit beträgt mithin 24 Monate.

Die nächsten Tarifverhandlungen werden im Januar 2025 beginnen.

Haushalts- und Wirtschaftspläne 2025 Stadt Markdorf

Bei der Krankenversicherung wurde der allgemeine Beitragssatz von 14,6 % (zzgl. Zusatzbeitrag 1,7 %), bei der Rentenversicherung ein Beitragssatz von 18,6 % zugrunde gelegt. Der Beitragssatz für die Zusatzversorgungskasse liegt bei 5,75 %, die Sätze für die Pflegeversicherung und die Arbeitslosenversicherung belaufen sich auf 3,60 % bzw. auf 2,60 %. Die Versorgungsumlage an den kommunalen Versorgungsverband beträgt 37 %. Die Beihilfen für Versorgungsempfänger werden ab 2005 über eine besondere Umlage finanziert. Sie beträgt 2025 3.491,00 € für gesetzlich Versicherte und 9.956,00 € für privat Versicherte. Die besondere Umlage für alle übrigen anspruchsberechtigten Beamten wird voraussichtlich 3.200,00 € betragen. Durch die Erhöhung des Anteils der Versorgungsempfänger im Verhältnis zu den Aktivbeamten muss die Stadt Markdorf einen erhöhten Betrag für die Versorgungsumlage aufwenden. Zum 30.06.2024 befinden sich voraussichtlich 14 Mitarbeiterinnen in Elternzeit. Es bestehen 35 befristete Beschäftigungsverhältnisse. Insgesamt reduzieren sich die Personalkosten von 13.400.000,00 € auf 13.260.000,00 € (- 1,04 %). Durch Kostenersätze (GVV, Personalkostenerstattungen Erziehungsdienst) vermindern sich die Personalkosten netto.

Die Verwaltungsstruktur einer Stadt (z.B. besondere Einrichtungen wie Tourismus, Standortmarketing usw.) und der Ausbau der kommunalen Infrastruktur (z.B. Schulen, Kindergärten und Hallen) beeinflussen den Personalaufwand. Eine Stadt wie Markdorf ist aufgrund der teilweise vorhandenen überörtlichen Funktion geprägt von einer Vielzahl gleichartiger Einrichtungen mit entsprechenden Personalkosten. Für die Inanspruchnahme des Bauhofs, der EDV und der Verwaltungsleistungen der Stadtverwaltung entrichten die Eigenbetriebe und die Zweckverbände Verwaltungskostenbeiträge und Entgelte.

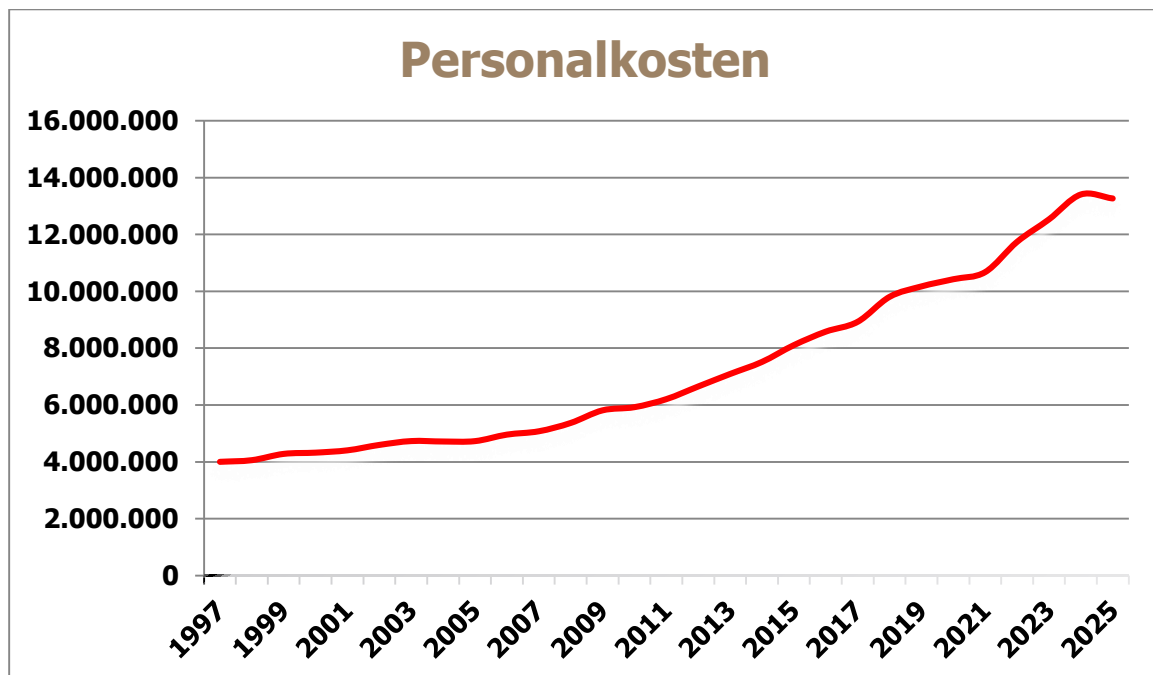
Die Zahlungen der Eigenbetriebe für Dienstleistungen der Verwaltung und der Serviceeinheiten sind durch Umstrukturierungs- bzw. Privatisierungsmaßnahmen und Veränderungen bei der Nachfrage nach Planungs- und Verwaltungsleistungen Schwankungen unterworfen. Bei der Bemessung der Personalkapazitäten der Verwaltungs- und Servicebereiche, müssen diese Veränderungen bei der Nachfrage nach städtischen Dienstleistungen berücksichtigt werden.

Personalkostenentwicklungen

Die Notwendigkeit der Kosteneinsparung zeigt sich auch bei den Personalkosten. Hier soll durch ein aktives Management von Stellenbesetzungen das Kostenziel eingehalten werden, sodass sich der **Personalaufwand verringert**. Die Ergebnisse der anstehenden Tarifverhandlungen im öffentlichen Dienst bleiben abzuwarten. Die weitere Entwicklung der Personalkosten in den nächsten Jahren ist entscheidend von künftigen Tarifsteigerungen und der Ausweitung kommunaler Aufgabenstellungen abhängig. Im vorletzten Jahr wurde in einzelnen

Haushalts- und Wirtschaftspläne 2025 Stadt Markdorf

Bereichen nochmals nachjustiert. In verschiedenen Bereichen konnten aufgabenbedingte Personaleinstellungen getätigt werden. Ein wesentlicher Faktor beim Blick auf die stark gestiegenen Personalkosten in den vergangenen Jahren ist der massive Ausbau der Betreuungskapazitäten für Kinder. Dadurch hat sich das Verhältnis der Personalkosten zwischen Verwaltung und Erziehungsdienst seit 2023 auf etwa 50:50 eingestellt.



6.4.2 Aufwendungen für Sach- und Dienstleistungen (Zeile 14)

Bewirtschaftungskosten (4241)

Die Bewirtschaftungskosten für die Gebäude belaufen sich insgesamt auf 1.618.000,00 € (VJ 1.544.050,00 €).

Damit sind die Kosten am unteren Ende der planerischen Gestaltung veranschlagt. Weitere planerische Reduzierungen sind nicht mehr zu bewerkstelligen. In 2025 wird aufgrund der, verglichen mit den zurückliegenden Jahrzehnten, auf hohem Niveau befindlichen Energiepreise mit weiterhin stark erhöhten Bewirtschaftungskosten gerechnet. Erhebliche Sparanstrengungen über das Nutzerverhalten müssen daher weiterhin erfolgen.

Erstattung für Unterhaltungs- und Betriebsaufwand (4271)

Haushalts- und Wirtschaftspläne 2025 Stadt Markdorf

Für den Verwaltungs- und Betriebsaufwand (z.B. Winterdienst, Lebensmittel GT, Betriebsstrom, Schulschwimmen, EDV-Kosten) sind 1.637.398,00 € (Vorjahr 1.576.230,00 €) vorgesehen.

Unterhaltungskosten (421)

Auf der Grundlage eines Organisationsgutachtens der Firma Heyder und Partner wurde der Aufbau eines **Kommunalen Gebäudemanagements** beschlossen. Durch das Gebäudemanagement werden alle im Zusammenhang mit der Gebäudenutzung anfallenden Aufgaben, wie Energiewirtschaft, Reinigung, Hausdienste, Unterhaltung und Vermietung/Verpachtung erledigt. Über die Zusammenführung von Zuständigkeiten in einer zentralen Organisationseinheit soll eine Effektivitäts- und Wirtschaftlichkeitssteigerung erreicht werden. Ein dort aufzustellendes Sanierungsprogramm dient dem Erhalt und der Sicherung der Gebäudesubstanz.

Die Arbeit des Gebäudemanagements soll durch die Nutzung des entsprechenden Moduls der Finanzbuchhaltungssoftware weiter intensiviert werden. Die so gewonnenen Daten ermöglichen es künftig einen eigenen Energiebericht für die städtischen Gebäude und Einrichtungen aufzustellen und werden wertvolle Daten für die Zertifizierung im Rahmen des European Energy Award liefern.

Für die Unterhaltung der Grundstücke, baulichen Anlagen und des sonstigen unbeweglichen Infrastrukturvermögens, sollen im Jahre 2025 insgesamt 1.707.346,00 € (Vorjahr 1.595.900,00 €) aufgewendet werden. Davon entfallen wesentliche Beträge auf geplante Maßnahmen der Gebäudeunterhaltung, der energetischen Unterhaltung und des Brandschutzes. Neben der Unterhaltung der Gebäude sind die Straßenunterhaltung und die Gewässerunterhaltung als weitere Schwerpunkte zu nennen. Für das Radwegkonzept sind im Bereich der Straßenunterhaltung 132.600,00 € vorgesehen. Weitere Beträge finden sich im Finanzhaushalt.

6.4.3 Planmäßige Abschreibungen (Zeile 15)

Die flächendeckend veranschlagten Abschreibungen auf das Sachvermögen werden im Ergebnishaushalt auf 3.681.500,00 € (Vorjahr 3.919.800,00 €) beziffert. Wie bereits oben erläutert, müssen diese Vermögenswertminderungen unter dem Gesichtspunkt der intergenerativen Ge-

Haushalts- und Wirtschaftspläne 2025 Stadt Markdorf

rechtigkeit als Ressourcenverbrauch erwirtschaftet werden. Das Vermögen der Stadt ist vollständig zu erfassen und zu bewerten. Im Gegenzug müssen die erhaltenen Zuschüsse für Investitionen und die Beiträge passiviert und entsprechend aufgelöst werden. Hierfür sind 1.092.200,00 € (Vorjahr 1.269.600,00 €) veranschlagt.

Die **Nettoabschreibungen** belaufen sich somit auf 2.589.300,00 € (Vorjahr 2.650.200,00 €). Neben allen sonstigen konsumtiven Aufwendungen muss die Stadt künftig jährlich diesen Betrag mit Erträgen decken, damit der Haushalt genehmigungsfähig wird und bleibt. Neue Investitionen, wie beispielsweise der Neubau von Schulen, Kindergärten usw. erhöhen diese Anforderung auf Jahre und Jahrzehnte hinaus. Beispiel: pro 10 Mio. € Baukosten bei Gebäuden sind regelmäßig 50 Jahre lang 200.000 € p.a. zusätzlich im Ergebnishaushalt zu erwirtschaften.

6.4.3 Zinsaufwand (Zeile 16)

Die Zinslast 2024 beträgt 238.155,00 € (Vorjahr 189.600,00 €). Das sind gerade 0,52 % des Haushaltsvolumens des Ergebnishaushalts 2025. Darüber hinaus wurde ein Ansatz für die Nachverzinsung bei Gewerbesteuererstattungen eingeplant. Verwarentgelte sind seit Sommer 2022 nicht mehr zu bezahlen.

6.4.4 Transferaufwendungen – Zeile 17

§ 61 Nr. 40 GemHVO definiert unter Transferaufwendungen einen Aufwand ohne unmittelbar damit zusammenhängende Gegenleistung. Es handelt sich dabei insbesondere um FAG-, Kreis- und Gewerbesteuerumlage sowie Umlagen an Verbände und Eigenbetriebe. Zusammen belaufen sich die Transferaufwendungen auf 18.251.057,00 € (Vorjahr 16.858.952,00 €).

Seit dem Jahr 2020 wird nach dem aktuellen Haushaltserlass und den erfolgten Verhandlungen mit dem Bund und dem Land ein Gewerbesteuerumlagesatz von 35 % anstatt der bisherigen 68 % gelten.

Im Rahmen der Umstellung auf das NKHR können für die FAG- und Kreisumlage Rückstellungen gebildet werden. Damit ist es in besonders steuerstarken Jahren möglich, bereits Vorsorge für die Umlagen in zwei Jahren zu treffen. Die Stadt hat von dieser Wahlmöglichkeit Gebrauch gemacht.

Haushalts- und Wirtschaftspläne 2025 Stadt Markdorf*- Umlagen – Gewerbesteuerumlage (4341)*

Die Gewerbesteuerumlage wird ermittelt, indem das Gewerbesteuer-Ist-Aufkommen des laufenden Haushaltsjahres durch den Hebesatz (350) dividiert und mit dem Umlagesatz multipliziert wird. Der Umlagesatz 2025 beträgt voraussichtlich 35,0 %. Bei einem erwarteten Gewerbesteueraufkommen von 9,5 Mio. € ergibt sich eine Umlage in Höhe von voraussichtlich **0,95 Mio. €** (Vorjahr 0,95 Mio. €).

- FAG-Umlage (4371)

Nach § 1a FAG erhebt das Land von den Gemeinden und Landkreisen jährlich eine Finanzausgleichsumlage. Der Grundbetrag des FAG-Umlagesatzes beträgt im Jahr 2025 voraussichtlich 22,94 %. Für jeden Prozentpunkt um das die Steuerkraftquote die „60 %-Hürde“ überschreitet, erhöht sich dieser um 0,06 %. Die Steuerkraftmesszahl liegt im Jahr 2025 bei 74 %. Aus diesem Grund ergibt sich ein voraussichtlicher FAG-Umlagesatz von 22,94 %. Dieser Umlagesatz ergibt auf die Bemessungsgrundlage, der Steuerkraftsumme, eine FAG-Umlage von **5.582.377,00 €** (Vorjahr 5.181.910,00 €). Die Rückstellung der Umlage musste um 531.987,00 € erhöht werden.

- Kreisumlage § 35 FAG (4372)

Die Kreisumlage ist der Betrag, den die Kreisgemeinden an den Landkreis abführen müssen. Wie viel, hängt von der Bemessungsgrundlage ab, die mit dem Umlagesatz multipliziert wird. Wie bei der Finanzausgleichsumlage auch, ist für die Berechnung die Steuerkraftsumme maßgeblich. Der Haushaltsplan des Landkreises sieht vor, dass die Gemeinden 33,0 v.H. dieser Steuerkraftsumme zu bezahlen haben. Infolge der oben dargestellten Steuerkraftsumme und dem angedachten Umlagesatz hat Markdorf 8.030.446,00 € (Vorjahr 6.866.488,00 €) an den Landkreis zu bezahlen. Der Kreisumlagesatz des Bodenseekreises ist im Verhältnis zu allen Landkreisen in Baden-Württemberg und zu den Landkreisen im Regierungsbezirk Tübingen leicht überdurchschnittlich. Die Erhöhung der Rückstellung beträgt 1.064.982,00 €.

Haushalts- und Wirtschaftspläne 2025 Stadt Markdorf

Entwicklung der FAG- und Kreisumlage

Jahr	FAG-Umlage	Kreisumlage	Satz	Landesdurchschnitt
2010	3.344.807 €	4.360.345 €	31,00%	31,43%
2011	2.420.132 €	3.654.212 €	35,00%	34,27%
2012	3.303.797 €	4.826.081 €	35,00%	33,68%
2013	3.539.659 €	4.799.537 €	32,00%	33,12%
2014	3.261.721 €	4.291.738 €	30,50%	32,49%
2015	7.357.166 €	7.438.311 €	27,50%	32,12%
2016	5.127.035 €	5.840.557 €	33,40%	32,09%
2017	4.395.019 €	7.028.847 €	32,00%	31,48%
2018	4.582.137 €	6.119.715 €	32,00%	30,88%
2019	5.693.774 €	7.140.401 €	30,80%	29,65%
2020	5.177.784 €	6.706.297 €	30,80%	28,99%
2021	4.718.502 €	6.189.517 €	30,80%	28,40%
2022	5.757.160 €	7.826.216 €	29,00%	29,10%
2023	5.825.923 €	8.030.446 €	29,00%	30,49%
2024-Plan	5.181.910 €	6.866.488 €	30,00%	
2025-Plan	5.582.377 €	8.030.446 €	33,00%	

6.4.5 Sonstige Ordentliche Aufwendungen – Zeile 18

Bei den sonstigen ordentlichen Aufwendungen wird derjenige ordentliche Aufwand veranschlagt, der nicht den anderen Aufwandpositionen zuzuordnen ist. Insgesamt sind dies 4.193.672,00 € (Vorjahr 3.930.368,00 €). Davon sind die größten Positionen:

- Geschäftsaufwendungen (Bürobedarf, Post- u. Fernmeldegebühren, Dienstreisen 4431)
- Versicherungen
- Rechts- und Beratungskosten
- Aufwendungen für ehrenamtliche Tätigkeit (Wahlhelfer, Feuerwehr, Stadtrat)
- Personalnebenausgaben
- Straßenentwässerungskostenanteil an Eigenbetrieb Abwasser

Geschäftsausgaben (4431)

Die Geschäftsausgaben über alle Kostenträger belaufen sich auf 1.197.561,00 € (Vorjahr 1.271.600,00 €). Dazu gehören Post-, Rundfunk-, Telefon- und Internetgebühren, Reisekosten, Bücher, Zeitschriften, Büromaterial, Sachverständigenkosten, Honorare und anderes mehr. Durch die Teilnahme am Bundesprogramm ZIZ sind die Werte weiterhin erhöht im Vergleich zu den Jahren bis 2021. Diese werden allerdings zu 75% aus Mitteln des Bundes refinanziert.

Interne Leistungsverrechnung von Steuerungs- und Serviceleistungen

Nach § 14 der Gemeindehaushaltsverordnung ist als Grundlage für die Verwaltungssteuerung sowie für die Beurteilung der Wirtschaftlichkeit und Leistungsfähigkeit der Verwaltung für alle Aufgabenbereiche nach den örtlichen Bedürfnissen eine Kosten- und Leistungsrechnung zu führen. Die Umsetzung wird über die interne Leistungsverrechnung (ILV) erfolgen. Diese wird sukzessive weiter ausgebaut. Die Personalleistungen der Verwaltung (bisher Verwaltungskostenbeitrag) werden gemäß einer prozentualen Verteilung den entsprechenden Produkten und somit auch den Gebührenhaushalten und Hilfsbetrieben zugeordnet. Die Verrechnung der Leistungen des Bauhofs und der Stadtgärtnerei erfolgt anhand eines internen Verrechnungssatzes. Die internen Leistungsverrechnungen (ILV) setzen sich wie folgt zusammen:

Leistungen des Bauhofs	908.100,00 €
Leistungen der Gärtnerei	609.300,00 €
Verwaltungskosten	629.000,00 €
Feuerwehr	5.700,00 €
EDV-Kosten	0,00 € (nicht über ILV dargestellt)
Raumkosten	123.700,00 €
	<hr/>
Summe	2.275.800,00 €

6.5 Der Gesamtfinanzhaushalt

Der Finanzhaushalt gibt Aufschluss über die Gesamtsumme der Einzahlungen und Auszahlungen und deren sachliche Verteilung. Es wird aufgezeigt, wie sich der Bestand an Zahlungsmitteln

Haushalts- und Wirtschaftspläne 2025 Stadt Markdorf

ten entwickelt. Im neuen Haushaltsrecht ist es nicht mehr notwendig, die einzelnen Haushaltsjahre im Gesamtfinanzhaushalt auszugleichen. Ein Haushaltsjahr darf mit einer negativen Änderung des Finanzierungsmittelbestandes abschließen, wenn genügend freie liquide Eigenmittel bereitstehen (ehemalige allgemeine Rücklage).

Wie finanziert sich der Finanzhaushalt?

Aus dem Saldo der Erträge und Aufwendungen des Ergebnishaushalts, die auch zahlungswirksam sind (=Zahlungsmittelüberschuss des Ergebnishaushalts aus laufender Verwaltungstätigkeit). Dazu gehören nicht die Auflösung der Ertragszuschüsse, ein Anteil der Grabnutzungsgebühren und die Abschreibungen.

Zahlungsmittelüberschuss aus Ergebnishaushalt + **3.431.462 Euro**

Einzahlungen aus Investitionstätigkeit + **5.158.000 Euro**

Dazu gehören die Zuschüsse für die Investitionsmaßnahmen, Grundstückserlöse und sonstige Einzahlungen.

Auszahlungen für Investitionstätigkeit - **7.495.000 Euro**

Einzahlungen aus Finanzierungstätigkeit + **2.000.000 Euro**

Auszahlungen für Finanzierungstätigkeit - **314.000 Euro**

Gesamter Liquiditätsbedarf/-überschuss = **2.780.462 Euro**

Was wird damit finanziert?

Neben den laufenden Auszahlungen werden alle Maßnahmen, die im Vorjahr noch nicht begonnen oder noch nicht abgeschlossen waren, finanziert. Da seit dem Abschluss 2018 keine Haushaltseinnahme- und Haushaltsausgabereise gebildet werden, sind alle noch anfallenden Auszahlungen neu zu veranschlagen. Dazu kommen neue Maßnahmen.

Investitionen

Die einzelnen Investitionen ergeben sich aus dem ausführlichen Investitionsprogramm, das Anlage zum Haushaltsplan ist. Wichtig ist die Feststellung, dass das aktuelle Investitionsvolumen weiterhin deutlich über dem langjährigen Durchschnitt liegt. Dieser Durchschnitt liegt dabei auf dem Niveau der Bruttoabschreibung, die – wie schon erwähnt – als Richtgröße für das jährliche Investitionsvolumen dienen kann.

Haushalts- und Wirtschaftspläne 2025 Stadt Markdorf

Jahr	Baumaßnahmen	Grundstücke	bewegliches Vermögen	Kapital	Summe
2010	9.227.359,48 €	1.240.492,18 €	285.501,22 €	50,00 €	10.753.402,88 €
2011	2.295.368,42 €	1.088.176,40 €	489.331,20 €	50,00 €	3.872.926,02 €
2012	2.646.353,39 €	2.373.163,59 €	483.072,90 €	50,00 €	5.502.639,88 €
2013	3.216.237,57 €	646.390,67 €	794.422,68 €	50,00 €	4.657.100,92 €
2014	3.106.316,18 €	249.995,23 €	575.683,79 €	7.811,00 €	3.939.806,20 €
2015	3.046.947,41 €	1.670.982,88 €	601.205,72 €	1.206.807,50 €	6.525.943,51 €
2016	608.955,15 €	4.687.581,00 €	1.109.462,72 €	99,70 €	6.406.098,57 €
2017	- 392.079,14 €	- 150.006,59 €	- 259.178,40 €	- 229.690,98 €	- 1.030.955,11 €
2018	2.014.936,31 €	- 311.560,55 €	828.802,21 €	25.007,00 €	2.557.184,97 €
2019	5.694.860,05 €	213.226,04 €	756.015,18 €	24.857,00 €	6.688.958,27 €
2020	9.818.803,81 €	1.542.276,58 €	500.426,80 €	5.750.228,70 €	17.611.735,89 €
2021	6.478.338,45 €	855.892,87 €	538.392,86 €	2.980.050,00 €	10.852.674,18 €
2022	9.063.621,82 €	490.625,08 €	105.885,05 €	650.050,00 €	10.310.181,95 €
2023	10.120.500,00 €	527.859,00 €	295.794,00 €	100,00 €	10.944.253,00 €
2024	10.122.000,00 €	620.000,00 €	1.154.000,00 €	- €	11.896.000,00 €
	Mittelwert Baumaßnahmen 2010-2020				
	3.753.096,24 €				

Nach § 22 (2) der GemHVO soll der planmäßige Bestand an liquiden Mitteln ohne Kassenkreditmittel sich in der Regel auf mindestens zwei vom Hundert der Summe der Auszahlungen aus laufender Verwaltungstätigkeit nach dem Durchschnitt der drei dem Haushaltsjahr vorangehenden Jahre belaufen.

Liquide Mittel müssen für ihren Zweck rechtzeitig verfügbar sein. Die Liquidität bedarf einer ständigen Überwachung, da durch den richtigen Einsatz der vorhandenen liquiden Mittel die Aufnahme von (Kassen-) Krediten vermieden bzw. verzögert werden kann. Der Kassenbestand zum 31.12.2024 wurde anhand des feststehenden Kassenbestandes zum 31.12.2023 und einer Hochrechnung der Einzahlungen und Auszahlungen ab 2024 berechnet. Kredite dürfen nach § 87 GemO nur für Investitionen und Investitionsfördermaßnahmen aufgenommen werden und sollen unter dem Gesichtspunkt der geordneten Haushaltswirtschaft erteilt oder versagt werden. Die Summe der Auszahlungen aus laufender Verwaltungstätigkeit nach dem Durchschnitt der drei dem Haushaltsjahr vorangehenden Jahre ist maßgeblich für die Mindestliquidität (§ 22 GemHVO). Hiervon sind 2 % anzusetzen, also rd. **740.000,00 €** (2025). Damit wird die gesetzliche Vorgabe eingehalten.

Haushalts- und Wirtschaftspläne 2025 Stadt Markdorf

	Auszahlungen	Mindestbestand 2%	Saldo Finanzmittel Plan/RE	Stand zum zum 31.12.	freie Mittel
2016	36.856.000,00 €				
2017	43.109.000,00 €				
2018	40.573.000,00 €				0,00 €
2019	39.846.612,66 €			26.288.089,00 €	26.288.089,00 €
2020	33.978.434,00 €	820.000,00 €	-13.688.089,00 €	12.600.000,00 €	11.780.000,00 €
2021	31.945.903,00 €	760.000,00 €	-9.667.768,00 €	13.800.000,00 €	13.040.000,00 €
2022	35.179.613,00 €	710.000,00 €	-9.780.313,00 €	2.100.000,00 €	1.390.000,00 €
2023	37.731.480,00 €	660.000,00 €	-828.953,81 €	700.000,00 €	40.000,00 €
2024	38.383.941,00 €	700.000,00 €	29.661,00 €	729.661,00 €	29.661,00 €
2025	40.449.138,00 €	740.000,00 €	2.780.462,00 €	3.510.123,00 €	2.770.123,00 €
2026	43.147.863,00 €	740.000,00 €	-73.263,00 €	3.436.860,00 €	2.696.860,00 €
2027	44.304.285,00 €	780.000,00 €	1.431.615,00 €	4.868.475,00 €	4.088.475,00 €
2028	45.659.036,00 €	810.000,00 €	-1.590.736,00 €	3.277.739,00 €	2.467.739,00 €

Jedoch verfügt die Stadt zum 01.01.2025 über einen voraussichtlichen Zahlungsmittelbestand von 0,7 Mio. Euro. In den Jahren 2025 bis 2028 sind Darlehensaufnahmen mit insgesamt rd. 13,2 Mio. Euro eingeplant. Ob diese Beträge tatsächlich benötigt werden hängt von der Abwicklung der Baumaßnahmen und der weiteren Entwicklung der Konjunktur ab.

Rückstellungen Ende 2025:

1. Rückstellung Altersteilzeit: voraussichtlich rd. 270.000 Euro
2. Rückstellung FAG-Umlage und Kreisumlage: rd. 31.365.000 Euro
3. Rückstellung Unterhaltungsanteil BZM: 0 Euro

Zahlungsmittelüberschuss aus laufender Verwaltungstätigkeit

Der Haushaltsplan enthält für das Jahr 2025 Einzahlungen aus lfd. Verwaltungstätigkeit in Höhe von 43.880.600,00 €. Die Auszahlungen aus laufender Verwaltungstätigkeit betragen 40.449.138,00 €. Damit werden planmäßig 3.431.462,00 € dem Kassenbestand aus laufender Verwaltungstätigkeit zugeführt, die zur Finanzierung von Tilgungen und Investitionen zur Verfügung stehen.

Finanzierungsmittelbedarf aus Investitionstätigkeit

Da keine Haushaltsübertragungen vorgenommen werden, sind die Investitionen, die bisher nicht bzw. nicht endgültig fertiggestellt sind, erneut in den Haushaltsplan 2025 einzustellen. Deshalb sind im Haushaltsplan 2025 insgesamt Mittel in Höhe von **7.495.000,00 €** für Inves-

Haushalts- und Wirtschaftspläne 2025 Stadt Markdorf

titionen und Tilgungen (314 T€) eingestellt. Die Gesamtsumme ist mit den bisherigen kameraleen Vermögenshaushalten vergleichbar. Die oben genannten Investitionssumme liegt deutlich unterhalb des bisherigen Rekordwerts, gleichzeitig aber weiterhin über dem langjährigen Durchschnitt. In den Finanzplanjahren ist zudem ein erneuter, dauerhafter Anstieg der Investitionen auf Rekordniveau zu erkennen. Dies nicht zuletzt aufgrund der Planungen für den dritten Grundschulstandort.

Die einzelnen Maßnahmen des Finanzhaushaltes ergeben sich u.a. aus dem Investitionsprogramm des Plans.

6.4.4 Schuldenstand

Die nachfolgende Tabelle zeigt die Entwicklung des Schuldenstandes des Kernhaushalts und der Eigenbetriebe.

Zum Jahresende 2025 beträgt der Schuldenstand des Kernhaushalts 8.098.287 € bzw. 560 € je Einwohner. Aufgrund der anhaltend hohen Investitionsvolumina in Kombination mit geringeren Einnahmen, werden neue Darlehen aufgenommen werden müssen.

Schuldenstand						
Stand	Stadt	Lanz Stiftung	Abwasserbeseitigung	Gemeindewerke	Wohnungsbau- und Grundstücksverkehr	Gesamt
31.12.2024	6.412.447 €	0 €	12.087.437 €	3.116.900 €	600.000 €	22.216.784 €
Kreditaufnahmen	2.000.000 €	700.000 €	1.000.000 €	700.000 €	500.000 €	4.900.000 €
Davon Trägerdarlehen	0 €	0 €	0 €	0 €	0 €	0 €
Tilgungen	314.161 €	0 €	651.800 €	251.624 €	0 €	1.217.585 €
Davon Trägerdarlehen	0 €	0 €	260.192 €	84.236 €	0 €	344.428 €
Zinsen	235.055 €	10.500 €	466.288 €	143.373 €	30.300 €	885.516 €
Davon Trägerdarlehen	0 €	0 €	299.181 €	65.199 €	22.800 €	387.180 €
31.12.2025	8.098.287 €	700.000 €	12.435.636 €	3.565.276 €	1.100.000 €	25.899.199 €
Schuldenstand pro Einwohner	560 €	48 €	860 €	247 €	76 €	1.791 €
Davon Trägerdarlehen	0 €	0 €	7.496.746 €	1.630.822 €	600.000 €	9.727.567 €
Fremddarlehen	8.098.287 €	700.000 €	4.938.891 €	1.934.454 €	500.000 €	16.171.631 €

Im Finanzplanungszeitraum 2026-2028 werden weitere rd. 48,9 Mio. € (!) investiert. Nach vier Jahren mit Kreditneuaufnahmen abzüglich planmäßiger Tilgungen von 10,7 Mio. €, reduzieren sich ab 2029 die Schulden voraussichtlich wieder planmäßig. Der Gesamtschuldenstand einschließlich Eigenbetriebe wird zum 31.12.2025 rund 25,9 Mio. € bzw. 1.791 € pro Einwohner betragen. Damit wird der Schuldenstand pro Einwohner über dem Landesdurchschnitt liegen. Da im Gesamtschuldenstand Trägerdarlehen an die Eigenbetriebe enthalten sind, liegen tatsächlich 16,2 Mio. € Fremddarlehen vor. Im Laufe der Jahre ist zu entscheiden, inwieweit die

Haushalts- und Wirtschaftspläne 2025 Stadt Markdorf

Darlehensaufnahmen tatsächlich benötigt werden. Sofern dies nicht der Fall ist reduzieren sich die Schulden der Stadt und der Eigenbetriebe entsprechend.

Kassenkredite sind ein haushaltsrechtliches Mittel zur Überbrückung vorübergehender Liquiditätseingänge. Der Höchstbetrag der Kassenkredite wird nach der Haushaltssatzung auf 5 Millionen Euro festgesetzt. Da der Höchstbetrag 2025 1/5 der ordentlichen Aufwendungen des Ergebnishaushaltes nicht überschreitet, ist eine Genehmigung der Kommunalaufsicht nicht erforderlich. Auch für das Haushaltsjahr 2025 ist davon auszugehen, dass ggf. Kassenkredite in Anspruch genommen werden müssen, da die Stadt aufgrund des weiterhin hohen Investitionsvolumens nicht mehr über ausreichend eigene liquide Mittel verfügen wird um die regelmäßigen Liquiditätsschwankungen ausgleichen zu können, zumal auch Ausfallrisiken bei der Gewerbesteuer, wie im Jahr 2024 gesehen, die Liquidität belasten.

6.5 Rücklagen

Nach § 23 GemHVO sind für Überschüsse des ordentlichen Ergebnisses und Überschüsse des Sonderergebnisses gesonderte Rücklagen (Ergebnisrücklagen) zu führen. Innerhalb der Ergebnisrücklagen können Beträge, die von der Stadt für bestimmte Zwecke vorgesehen sind, als Davon-Positionen ausgewiesen werden. Außerdem können zweckgebundene Rücklagen für rechtlich unselbstständige örtliche Stiftungen sowie für unbedeutendes Treuhandvermögen im Sinne von § 97 Absatz 2 GemO gebildet werden. Die Rücklagen der Doppik sind nicht mit der Allgemeinen Rücklage der Kameralistik zu verwechseln. Die Rücklagen werden aus Überschüssen der ordentlichen Ergebnisse und der Sonderergebnisse gebildet. Wie sich diese entwickeln, kann erst nach dem ersten Jahresabschluss beurteilt werden. Im Rahmen der Feststellung des Jahresabschlusses können aus den Ergebnisrücklagen Beträge in das Basiskapital umbucht werden.

Haushalts- und Wirtschaftspläne 2025 Stadt Markdorf

Die Ergebnisrücklage entwickelt sich voraussichtlich wie folgt:

	ordentliches Ergebnis	außerordentliches Ergebnis	Stand zum 31.12.
2020	1.539.195 €	956.625 €	2.495.819 €
2021	2.513.398 €	902.352 €	5.911.569 €
2022	-390.482 €	464.196 €	5.985.283 €
2023	-92.050 €	2.402.812 €	8.296.045 €
2024 P	0 €	500.000 €	8.796.045 €
2025 P	-850.000 €	300.000 €	8.246.045 €
2026 P	-1.000.000 €	1.000.000 €	8.246.045 €
2027 P	230.000 €	1.500.000 €	9.976.045 €
2028 P	-2.850.000 €	1.000.000 €	8.126.045 €

Im Finanzplanungszeitraum 2025-2028 ist – nach aktuellem Planungsstand – mit einem Verlust von 4,47 Mio. € aus dem laufenden Betrieb zu rechnen. Dieser kann nur durch die ordentlichen Ergebnisse und Sonderergebnisse der Vorjahre kompensiert werden.

Es ist darauf hinzuwirken, dass mittelfristig kein strukturelles Defizit entsteht, bei dem die Stadt über ihren Verhältnissen wirtschaftet. Nachdem auf der Einnahmeseite die Hausaufgaben hierzu in vielen Bereichen erledigt wurden, ist weiterhin ein besonderes Augenmerk sowohl auf die Ausgabenseite zu legen als auch im Bereich der Hebesätze.

7. Mittelfristige Finanzplanung

Aller Voraussicht nach wird es in 2025 nicht gelingen, den Ergebnishaushalt auszugleichen. Steigende Kosten und eine bestenfalls stagnierende Gewerbesteuer stellen den städtischen Haushalt vor Herausforderungen. Die Auswirkungen der sich voraussichtlich eintrübenden Wirtschaft auf die Anteile an der Umsatzsteuer und der Einkommenssteuer, lassen sich noch nicht seriös abschätzen. Insgesamt steigt das Defizit im Bereich Bildung und Betreuung weiter überproportional an.

Im Jahr 2026 kann der Ergebnishaushalt nochmals deutlich nicht ausgeglichen werden. Es entsteht ein Defizit von 1,0 Mio. €, trotz verbesserter Einnahmeseite. Die gleichzeitige Fortschreibung und Erweiterung der Ausgabeseite schlägt hier zu Buche. 2027 kann derzeit wiederum mit einem Überschuss von 0,23 Mio. € gerechnet werden. 2028 dann liegt der planerische Fehlbetrag dann bereits bei 2,85 Mio. €. Diese voraussichtliche Entwicklung wurde anhand der Prognose der Rechnungsergebnisse 2024 errechnet.

Die Planung zeigt deutlich auf, dass es dringend notwendig ist, weiterhin die Aufwendungen und vor Allem auch die **Erträge zu überprüfen**, um langfristig einen Haushaltsausgleich gewährleisten zu können. Für die Jahre ab 2026 wurden bereits Erhöhungen der Hebesätze eingeplant. Eine tatsächliche Umsetzung erfolgt jedoch nur bei unbedingter Notwendigkeit.

Die Personalaufwendungen wurden wieder pauschal mit einer jährlichen Steigerung von 3,0 % fortgeschrieben, später dann im Rahmen der allgemeinen Kürzungen wieder reduziert. Aufwendungen für die Bauunterhaltung wurden (bei fehlenden konkreten Maßnahmen) je Kostenstelle mit einem pauschalen Mindestaufwand veranschlagt und prozentual fortgeschrieben. Es wurden entsprechende Rückstellungen eingeplant. Die in der Kameralistik zwar dargestellten, aber nicht zu erwirtschaftenden Abschreibungen belasten den Ergebnishaushalt (unter Berücksichtigung der Auflösungen) mit einem jährlichen Betrag. Aufgrund der großen Investitionsmaßnahmen ist die Tendenz hier steigend mit Auswirkungen auf Jahre und Jahrzehnte hinaus.

Haushalts- und Wirtschaftspläne 2025 Stadt Markdorf

Die Auszahlungen für Investitionstätigkeit stellen sich wie folgt dar:

2022	14.489.560,53 €
2023	10.982.776,00 €
2024	14.467.000,00 € Plan
2025	7.495.000,00 € Plan
2026	18.334.000,00 € Plan
2027	16.034.000,00 € Plan
2028	14.574.000,00 € Plan
Summe	96.376.336,53 €
Mittelwert	
2022-2028	13.768.048,08 €
langjähriges Mittel rd.	3.750.000,00 €

Die durchschnittliche Investitionstätigkeit liegt mit rd. 13,8 Mio. € deutlich über dem üblichen finanziellen Engagement der Stadt.

Die mittelfristige Finanzplanung zeigt die Umsetzung von Vorhaben auf, die nur mit einer kräftigen Erhöhung des Schuldenstands sowie Erlösen aus Grundstücksverkäufen finanziert werden können. Weitere bzw. **zusätzliche Maßnahmen** sind nur unter **Verzicht** oder zeitlicher **Zurückstellung** der eingeplanten Maßnahmen realisierbar.

Was schon in den Vorjahren prognostiziert wurde, bestätigt sich im Haushalt 2025 und der mittelfristigen Finanzplanung bis 2028.

8. Eröffnungsbilanz

Die Eröffnungsbilanz zum 01.01.2020 mit einer Bilanzsumme von rund 105,5 Mio. € wurde am 18.10.2022 dem Gemeinderat zum Beschluss vorgelegt und in öffentlicher Sitzung einstimmig beschlossen.

9. Ziele und Schlussbemerkungen

Ziele der Stadt:

- Finanzierung der notwendigen Investitionen in der Bildungslandschaft und den Kinderbetreuungseinrichtungen
- Substanzerhalt und Verbesserung des städtischen Vermögens (Abbau des Investitionsstaus)
- Reduzierung der Verluste der Eigenbetriebe
- Stadtentwicklung

Haushalts- und Wirtschaftspläne 2025 Stadt Markdorf

- Konsequente Schuldenreduzierung und wenn möglich Sondertilgungen (im Haushalt und in den Wirtschaftsplänen der Eigenbetriebe).
- Dauerhafte Liquiditätssicherung

Im Gegensatz zu privatwirtschaftlichen Unternehmen ist für Kommunen ein Risikomanagementsystem gesetzlich nicht vorgeschrieben. Dennoch bestehen verschiedenste Finanzrisiken, auf die im Rahmen des Vorberichts näher eingegangen werden soll. Chance und Risiko zugleich ist die Volatilität der Gewerbesteuer. Zuletzt in den Jahren 2013 und 2017 konnte die Stadt von hohen Steuernachforderungen profitieren und dadurch Rücklagen aufbauen und Großprojekte und Grundstückskäufe ohne Kreditaufnahmen finanzieren. Wie die näheren Vorjahre zeigen, kann aktuell nicht verlässlich mit solch hohen außerordentlichen Nachzahlungen gerechnet werden. Gleichzeitig ist aber zu beobachten, dass auch die Steuerzahlungen der zahlreichen kleineren Gewerbebetriebe nach Ausbruch der Corona-Pandemie stetig angestiegen sind. Im aktuellen und auch kommenden Haushaltsjahr wurden die Gewerbesteuererträge unter dem langjährigen Durchschnitt angesetzt und in der Finanzplanung wurden die Gewerbesteuerprognosen wieder nach oben angepasst. Erst mit den endgültigen Steuererklärungen für das Jahr 2022, die bis ins Jahr 2024 abgegeben werden können zeigt sich der wirtschaftliche Erfolg tatsächlich.

Erste Auswirkungen der weiteren, multiplen Krisen zeigen sich bereits im Verlauf des Jahres 2024. Immer mehr Betriebe in Deutschland sprechen wieder offen über groß angelegten Stellenabbau oder Verlagerung von Arbeitsplätzen um strukturelle Defizite, die sich über Jahre aufgebaut haben und durch die allgemein gute wirtschaftliche Entwicklung kaschiert werden konnten, abzubauen. So befindet sich die Wirtschaft in einer selten so groß stattfindenden Transformation in verschiedenen Bereichen (u.a. Energie, Klima, KI).

Die schwierige Haushaltsslage im Bund wird nicht ohne Abstriche bei den Landes- und Kommunalfinzen in den griff zu bekommen sein. Das Angebot an Fördermitteln ist spürbar gesunken und für bereits als sicher geglaubte Mittel, musste hart gekämpft werden; Stichwort: Förderung dritter Grundschulstandort. Die Verwaltung sondiert dennoch laufend Förderprogramme, um schnell reagieren zu können. Bereits in den vergangenen Monaten war die Stadt erfolgreich, was den Abruf von Fördergeldern betrifft, insbesondere im Bereich Schulsanierung und -bau und Stadtplanung. Weitere Anträge wurden bereits gestellt oder sind in Arbeit. Allein im Jahr 2022 wurden 12 Förderanträge gestellt, im Jahr 2023 waren dies 4 weitere, sowie in 2024 8 Stück. Hierzu empfiehlt es sich auch, für den Bedarfsfall entsprechende Planungen „in der Schublade“ zu haben. Kritisch zu sehen ist dabei aber, dass ein Großteil der Förderprogramme und sonstige Entlastungen häufig zeitlich befristet sind und damit lediglich punktuelle

Haushalts- und Wirtschaftspläne 2025 Stadt Markdorf

Verbesserungen bringen. Gleichzeitig führt dies dazu, dass die Bauwirtschaft in bestimmten Bereichen ausgelastet ist, was die Preise in die Höhe treibt. Seit ungefähr zwei Jahren ist – zunächst vereinzelt und mittlerweile in immer mehr Bereichen – eine Entspannung beim Kostendruck im Baubereich zu beobachten. Allerdings laufen die Zinserhöhungen der vergangenen Monate dieser Entspannung konträr entgegen. Die Zinserhöhungen haben ihre Wirkung fürs Erste entfaltet und die Inflation ist in den zurückliegenden Monaten wieder Richtung Normalmaß gesunken. Wenngleich dabei auch ein gewisser Teil auf den Basiseffekt zurückzuführen ist. Die EZB hat darauf reagiert und mit Zinssenkungen begonnen.

Künftig sollten auch die von der Stadt zu leistenden Eigenanteile bei der Entscheidung einer Förderantragstellung stärker in den Fokus rücken. Grundsätzlich ist die Beantragung einer Förderung dann sinnvoll, wenn das entsprechende Projekt bereits geplant ist. Anders ausgedrückt sollten Zuschüsse nicht nur des Zuschusses wegen beantragt werden. Auf der Aufwandseite gilt es, vorrangig solche Synergien und Potentiale der Verwaltung auszuschöpfen, die auch einen Beitrag zu Kosteneinsparungen und Effizienzsteigerungen leisten (z. B. technische Verbesserungen, optimierte Prozesse, Software). Gleiches gilt für Unterhaltungsmaßnahmen, Sanierungen und Investitionen. Einen Schritt in diese Richtung stellen beispielsweise die Einführung eines flächendeckenden Dokumentenmanagementsystems die Einführung von E-Payment-Verfahren oder auch der elektronische Rechnungsworkflow dar. Derlei Verbesserungen sollten auch in Krisenzeiten weiter fortgeführt werden. Grundsätzlich hat sich in den zurückliegenden Krisenjahren gezeigt, dass sich durch digitale und mobile Arbeitsweisen entsprechende Synergien und (mittelfristig) Einsparungen erreichen lassen. Auch hier sollten die Chancen bspw. durch hybride und innovative Arbeitsweisen genutzt werden. Die finanzpolitische Zielsetzung der letzten Jahre, die Finanzkraft der Betriebe zu stärken, zahlt sich nun aus.

Das Risiko einer Pandemie und deren finanzielle Auswirkungen war für niemanden in dieser Größenordnung vorhersehbar. Hinzu kam im Februar 2022 mit dem Beginn des Krieges in der Ukraine eine weitere, bis dato nahezu undenkbare, Situation. Die Folgen daraus wie z.B. Aufnahme und Versorgung von Flüchtlingen, extreme Preissteigerungen, die Zinswende und der sich abzeichnende Wirtschaftsabschwung betreffen die gesamte Bevölkerung auf die eine oder andere Weise. Gleichzeitig können die Erfahrungen der letzten Jahre eine Chance darstellen, indem das Auftreten solcher außergewöhnlichen und nicht planbaren Situationen, auch als „Schwarzer Schwan“ bezeichnet, ins Bewusstsein rücken und die latente Möglichkeit des Auftretens in zukünftigen Planungen Eingang findet. Hier ist insbesondere das Stichwort Diversifikation (v.a. der Lieferketten) das Gebot der Stunde. Während die Gewerbesteuereinnahmen

Haushalts- und Wirtschaftspläne 2025 Stadt Markdorf

auf der einen Seite die größte Chance darstellen, sind sie auf der anderen Seite auch als größtes Finanzrisiko einzustufen, wie sich in Krisenzeiten deutlich zeigt. Auch vor Ausbruch der Corona-Pandemie war erkennbar, dass das Gewerbesteueraufkommen in der Stadt sich zurückentwickelt hat und die Haupteinnahmen auf wenige Gewerbesteuerzahler verteilt sind. Unerwartete, große Rückzahlungen können den kommunalen Haushalt temporär gehörig in Nöte bringen, wie sich in 2024 gezeigt hatte. Die Konjunktur in Deutschland hat sich im Verlauf des Jahres 2024 weiter eingetrübt. Das Bild ist allerdings differenziert, sowohl im Hinblick auf die Absatzmärkte als auch im Hinblick auf die Branchen. Während international agierende Unternehmen die Rückgänge im Inland durch eine noch relativ stabile Weltkonjunktur abfedern können, sind von der Wirtschaftsflaute in Deutschland gerade kleinere Betriebe, die abhängig sind von der Inlandsnachfrage, stark betroffen. Eine schwere Krise durchlebt hingegen die Automobilbranche und ihre Zulieferer. Hier hinterlässt auch eine international schwache Nachfrage ihre Spuren, während gleichzeitig unter anderem die Transformation hin zu Elektromobilität hohe (Entwicklungs-)Kosten verursacht. Im Normalfall werden diese Kosten in künftigen Jahren durch Produktverkäufe wieder erwirtschaftet, wenn sich Produkte aus der Entwicklung bestenfalls zu einer Cash-Cow entwickelt haben. Da dies jedoch zeitversetzt erfolgt und die Unternehmen derzeit von zwei Seiten stark belastet sind, geringere Erlöse bei gleichzeitig höheren Kosten, ist die wirtschaftliche Herausforderung groß.

Da die wirtschaftliche Entwicklung direkte Auswirkungen auf die Steuereinnahmen und damit auf die zu verteilenden Gelder hat ist davon auszugehen, dass es aufgrund der Auswirkungen der aktuellen Krisen noch Jahre dauern wird, bis die Zuweisungen die ursprünglich prognostizierte Höhe erreichen können. Da die Aufwendungen aber stetig steigen, fehlen dem Haushalt dadurch wichtige Finanzmittel.

Auch vom Bund und vom Land werden immer neue, zusätzliche Bedarfe und Angebotsausweitungen diskutiert, bspw. der Anspruch auf Ganztagsbetreuung in Grundschulen, die voraussichtlich erhebliche finanzielle Auswirkungen auf die kommunale Ebene haben werden. Unklar ist, ob das Konnexitätsprinzip eingehalten wird und die Gesetzgeber den Kommunen einen (dauerhaften) finanziellen Ausgleich gewähren.

Stetig neue Anforderungen durch die Intensivierungen des Klimaschutzes, z.B. durch das beschlossene Ziel der klimaneutralen Stadt Markdorf bis 2035 oder durch die Digitalisierung, sollten aus Sicht der Kämmerei auch über Einsparungen an anderen Stellen finanziert werden. Auch bei verschiedenen Forderungen der Stadt (z.B. Steuern, Mieten) ergeben sich Ausfallrisiken. Die während der Corona-Pandemie ausgesetzten Insolvenzregelungen sind wieder in Kraft und ein erster Anstieg der Insolvenzen ging im Jahr 2023 bereits durch die Medien. Dieser

Haushalts- und Wirtschaftspläne 2025 Stadt Markdorf

Trend hat sich leider in 2024 verstärkt. Auch aus der Kulanz der Stadt bei Stundungen ergeben sich potenzielle Ausfallrisiken. Die steuerlichen Risiken im städtischen Haushalt werden künftig verstärkt in den Fokus rücken. Neben der anstehenden Umsatzsteuerreform (§ 2b UStG), deren Umsetzungsfrist aktuell bis 2027 verlängert wurde, führen Gerichtsurteile auf europäischer und Bundesebene teilweise zu komplett neuen Rechtsauffassungen bei den Finanzverwaltungen, die erhebliche Auswirkungen auf den kommunalen Bereich haben können. Gleichzeitig verschärfen sich in diesem Bereich die haftungs- und strafrechtlichen Grundlagen. Es wird empfohlen eine Risikoanalyse im Rahmen der Einführung eines städtischen Tax-Compliance-Management-Systems (TCMS) zu erarbeiten und entsprechende Maßnahmen abzuleiten. Dass die steuerlichen Risiken im kommunalen Bereich nicht zu unterschätzen sind, zeigen Beispiele aus anderen Städten. Die Stadt Markdorf erarbeitet seit Frühjahr 2022 in Zusammenarbeit mit einer großen und erfahrenen Steuerkanzlei die Umsetzung des § 2b UStG sowie die Einführung des erwähnten TCMS. Die neulich verlängerte Umsetzungsfrist nutzt die Stadt Markdorf um die Umsetzung zum 01.01.27 noch weiter verbessert vorzubereiten.

Der Anstieg der Personalkosten stellt für den Haushalt nach wie vor ein nicht unerhebliches Risiko dar. Seit 2021 wurde versucht, mit der Kopplung des Stellenwachses an die rechtlichen Rahmenbedingungen ein Instrument für ein maßvolles Stellenwachstum zu finden.

Neben den Flächensteigerungen durch zusätzliche Gebäude führen auch neue Standards (z. B. im Kindergartenbereich) zu höheren Aufwendungen. Dadurch geht die Schere zwischen Gebührenerträgen und Aufwendungen weiter auseinander. Grundsätzlich sollte bei allen öffentlichen Einrichtungen genau abgewogen werden, wie die Nutzer und Zielgruppen sich an den Mehrkosten und Standardverbesserungen beteiligen können. Eine laufende Aktualisierung und verursachergerechte Anpassung von Gebühren und Entgelten ist finanzpolitisch unabdingbar. Gleichzeitig rückt auch die Diskussion über Standards mehr und mehr in den Mittelpunkt um der Kosten- und damit Gebührenentwicklung etwas entgegen zu setzen.

Die Unterbringung anerkannter Flüchtlinge, die künftig vermehrt aus den landkreiseigenen Gemeinschaftsunterkünften in die kommunale Anschlussunterbringung wechseln werden, stellt die Stadt nach wie vor vor Herausforderungen. Während das Bevölkerungswachstum einerseits als Chance für die Stadt zu sehen ist, ergeben sich daraus auch finanzielle Risiken, da die erforderliche Infrastruktur entsprechend mitwachsen, finanziert und erhalten werden muss. Die Auswirkungen des demografischen Wandels verstärken dieses Risiko. Das Risiko aufgrund des geänderten Einlagensicherungssystems bei Banken konnte bisher in Grenzen gehalten werden und das Risiko aus Negativzinsen auf Bankeinlagen ist seit Sommer 2022

Haushalts- und Wirtschaftspläne 2025 Stadt Markdorf

nicht mehr existent. Zinsrisiken bestehen vielmehr mittlerweile darin, dass die Stadt in den kommenden Jahren Investitionsdarlehen im zweistelligen Millionenbereich aufnehmen muss und die Zinsentwicklung aufgrund der vielen Unwägbarkeiten nicht vorhersehbar ist. Dieses Risiko wurde teilweise bereits reduziert, indem ein Bausparvertrag zur Zinssicherung abgeschlossen wurde.

Das Investitionsvolumen der Stadt ist selbst in Krisenzeiten unverändert hoch. Seit Jahren zeigt sich, dass die ambitionierten Planungen häufig nicht umgesetzt werden können und es aus unterschiedlichsten Gründen zu Verzögerungen kommt. Dadurch werden Finanzmittel blockiert, die für andere Projekte nicht zur Verfügung stehen. Aus Sicht der Kämmerei ist die logische Folge, dass sich dadurch andere Maßnahmen im Investitionsprogramm ebenso verzögern.

Darüber hinaus weist die GPA darauf hin, dass Maßnahmen in der Finanzplanung erst veranschlagt werden dürfen, wenn konkrete Kostenberechnungen vorliegen, d. h., wenn sie umsetzungsreif sind. Dies war in der Vergangenheit in zahlreichen Fällen nicht gewährleistet.

Gleichzeitig besteht bei Baumaßnahmen die Gefahr, dass Projekte vermehrt nicht oder nur zu höheren Kosten umgesetzt werden können, weil Planungsbüros und Handwerk nach wie vor noch ausgelastet sind, wenngleich sich eine leichte Trendumkehr erkennen lässt. Das stark und schnell steigende Zinsniveau seit dem Frühsommer 2022 brachte den Boom in der Baukonjunktur jäh zum Ende. Dementsprechend dürfte eine weitere Entspannung in Sachen Baukosten nicht unwahrscheinlich sein, wenngleich die Auswirkungen der Zinswende auf die Preise abzuwarten bleiben.

Ein großer Unsicherheitsfaktor der letzten Jahre waren stark schwankende Energiepreise. Von den zwischenzeitlichen absoluten Rekordhochständen vom Sommer 2022, insbesondere bei Gas und Strom, sind die Preise bis dato wieder ein gutes Stück zurück gekommen und vergleichsweise stabil. Das Niveau der Energiepreise ist jedoch nach wie vor deutlich höher als noch vor einigen Jahren. Es hat sich jüngst allerdings wieder bestätigt, dass geopolitische Verwerfungen sich unmittelbar auf die Energiepreise auswirken und diese nicht oder allenfalls sehr kurzfristig vorher zu erkennen sind. Die Stadt hat zumindest für die eigenen Liegenschaften dadurch reagiert, dass erhebliche Anstrengungen in den Ausbau von erneuerbaren Energien investiert wurden. Dies wird zumindest nach Durchführung der Erstinvestitionen eine mittelfristige Erleichterung und Unabhängigkeit im Bereich der laufenden Betriebskosten mit sich bringen.

Zusammengefasst lassen sich folgende Eckthemen als besonders finanzbedeutsam festhalten:

- Entwicklung der Konjunktur und Auswirkung auf Steuereinnahmen, insbesondere dem Gewerbesteueraufkommen. Ein Risiko besteht in einer weiterhin möglichen Reduzierung der Gewerbesteuereinnahmen, welche sich direkt auf die Liquidität und den Haushaltsausgleich auswirkt.
- Fortlaufende Kostensteigerungen des laufenden Betriebes, z.B. tarifliche Erhöhungen. D.h. es ist eine Kontrolle der Kosten erforderlich und möglichst sollten keine neuen freiwilligen Aufgaben übernommen werden. Eine Steigerung des Personalhaushaltes wie in den Vorjahren ist nicht dauerhaft finanzierbar.
- Entwicklung der Energiekosten
- Fachkräftemangel in den Bereichen Betreuung, Bauen, Finanzen.
- Ausdehnung der gesetzlichen Aufgaben und Anforderungen (z.B. § 2b UStG, NKHR, TCMS).

Mit dem nun vorgelegten Zahlenwerk erstellt die Verwaltung den sechsten Haushaltsplan nach den neuen Regeln des kommunalen Haushalts- und Rechnungswesens. Nachdem wir in 2015 sämtliche EDV-Verfahren umgestellt haben, wurden in 2019 die Vorbereitungsarbeiten vorangetrieben, damit die Umstellung auf das Neue Kommunale Haushaltsrecht beginnen, zum 01.01.2020 vollzogen und 2022 fortgeführt und schließlich abgeschlossen werden konnte. Wie sich die wirtschaftliche Gesamtsituation in den kommenden Monaten weiter entwickelt ist derzeit weiterhin kaum abschätzbar. Der Krieg in der Ukraine, weltweite Störungen in den Handelsbeziehungen gepaart mit politischen Verwerfungen können unsere Wirtschaft mit erheblichen, negativen Auswirkungen treffen. Zudem bleibt abzuwarten, in welchen Bereichen die im Februar 2025 neu zu wählende Bundesregierung Ihre Schwerpunkte setzt und wie sie diese umsetzen möchte. Daneben stellt sich die Frage, wie die Finanzmärkte mit dieser fragilen Gemengelage umgehen werden. Nur ein anhaltendes Wirtschaftswachstum kann der Stadt den notwendigen finanziellen Spielraum für künftige Investitionen gewährleisten.

Die großen bevorstehenden Investitionen mit den Schulbauten in Markdorf (inkl. Sporthallen) und Leimbach, der Südumfahrung und der Sanierung der Parkhäuser und Hallen können nur durch die **Aufnahme von zusätzlichen Finanzierungsmitteln** realisiert werden.

Im Finanzplan wurden Maßnahmen berücksichtigt, die in den kommenden Jahren umgesetzt werden sollten und die mit einer erheblichen Neuaufnahme von Krediten gerade noch so finanziert werden könnten.

Die Pro-Kopf-Verschuldung wird dabei deutlich steigen.

Einige Projekte fanden im Finanzplanungszeitraum keine Berücksichtigung, da diese die finanzielle Belastbarkeit des Haushalts sprengen würden.

Dies sind (unter anderem):

- Endfinanzierung Südumfahrung (Mittelabfluss entsprechend Planung Landkreis dargestellt)
- Neubau Bauhof
- Bahnüber-/unterführung
- Stadthalle
- Sanierung Parkhäuser
- Umgestaltung Stadtpark
- Sanierung Kindergärten Pestalozzi und Alte Schule

Sicherlich alle wichtigen Projekte für die vorhandene Infrastruktur und die Entwicklung der Stadt. Jedoch ist im Hinblick auf eine gerade noch akzeptierbare Neuverschuldung der Stadt nach wie vor eine **zeitliche und sachliche Priorisierung der Maßnahmen unabdingbar**.

Im laufenden Verwaltungsbetrieb haben sich die Eckdaten mit der Einführung der Doppik nochmals verschlechtert bzw. sind die Anforderungen an die Haushaltsplanung weiter verschärft:

Die Erwirtschaftung des Werteverzehrs (Abschreibungen) ist im Finanzplanungszeitraum mit einer Ausnahme durchweg nicht vollständig möglich, so dass ein Fehlbetrag zu erwarten ist, der deutlich aufzeigt, dass ein **nachhaltiges Wirtschaften unter den angenommenen Voraussetzungen nicht zu leisten** ist.

Steigende Personalausgaben und ein nicht geringer werdender Bedarf an Unterhaltungs-, und Sanierungsmaßnahmen in die vorhandene Infrastruktur der Stadt, sowie die zu leistenden Zins- und Tilgungsraten der neu aufzunehmenden Kredite, engen den Handlungsspielraum der Stadt für Investitionen weiter ein.

Folgende dauerhaften Aufgaben liegen vor dem Gemeinderat und der Verwaltung:

- Regelmäßige Überprüfung des gesamten Haushalts zur Optimierung der Ausgangssituation

Haushalts- und Wirtschaftspläne 2025 Stadt Markdorf

- Sachliche und zeitliche Priorisierung der Maßnahmen mit Überprüfung der finanziellen Machbarkeit **im Vorfeld**
- Optimierung der Verwaltungsstrukturen
- Pflichtaufgaben vor Freiwilligkeitsleistungen
- Regelmäßige Überprüfung der Steuern, Gebühren und Beiträge
- Seriöse Planung und Kalkulation von investiven Maßnahmen inkl. Folgekosten (§ 12 GemHVO)
- Ausnutzung der Zuwendungsmöglichkeiten

Die großen Investitionsmaßnahmen der vergangenen Jahre konnten erfreulicherweise lange Zeit ohne Kreditaufnahmen finanziert werden. Erst im Jahr 2023 wurden wieder erste Kreditmittel aufgenommen. Auch die finanziellen Auswirkungen der Corona-Pandemie in den Haushaltsjahren 2020 und 2021 konnte die Stadt mit einem positiven Ergebnis überstehen. Dies war möglich aufgrund deutlich höherer Gewerbesteuereinnahmen als geplant sowie den Bundes- und Landeshilfen und auch aufgrund der sehr sparsamen Mittelbewirtschaftung. Auf der Ertrags- bzw. Einnahmeseite können durch Steuer-, Gebühren- und Entgeltanpassungen weitere Entlastungen des Haushalts erzielt werden. Trotzdem zeigt der Haushalt 2025 die Aufgabenstellung der Zukunft mehr als deutlich auf.

Die Finanzausstattung der Stadt Markdorf ist entscheidend von fremdbestimmten Einflüssen abhängig. Damit verbunden sind Haushaltsrisiken aus der wirtschaftlichen Entwicklung im Hinblick auf Gewerbesteuereinnahmen, staatliche Zuweisungen, künftige Tarifabschlüsse und zusätzliche Leistungsgesetze von Bund und Land.

Um auch weiterhin, langfristig den gewünschten Standard in der Stadt halten zu können, sollten die genannten Punkte im Fokus der gemeindepolitischen Entscheidungen stehen.

Markdorf, den 02.12.2024



Georg Riedmann
Bürgermeister




Michael Lissner
Fachbediensteter für das Finanzwesen

Gesamtergebnishaushalt

Haushaltsplan 2025 der Stadt Markdorf

STADT MARKDORF		Gesamtergebnishaushalt einschließlich Finanzplanung					
Stadt Markdorf							
Nr.	Bezeichnung	Ergebnis 2023	Ansatz 2024	Ansatz 2025	Plan 2026	Plan 2027	Plan 2028
		EUR					
		1	2	3	4	5	6
1	Steuern und ähnliche Abgaben	27.706.552,40	26.400.095	26.991.106	29.727.261	30.907.891	30.546.890
3011000	Grundsteuer A	74.421,67	76.000	50.000	50.000	50.000	50.000
3012000	Grundsteuer B	2.278.414,10	2.300.000	2.370.000	2.400.000	2.450.000	2.458.000
3013000	Gewerbesteuer	10.904.752,74	9.500.000	9.500.000	11.600.000	11.600.000	11.600.000
3021000	Gemeindeanteil an der Einkommensteuer	11.317.807,21	11.484.374	11.963.196	12.465.650	13.542.338	13.099.700
3022000	Gemeindeanteil an der Umsatzsteuer	1.743.828,72	1.526.499	1.514.906	1.560.353	1.575.502	1.620.949
3031000	Vergnügungssteuer	347.668,04	350.000	400.000	400.000	400.000	400.000
3032000	Hundesteuer	69.610,00	70.000	93.333	94.000	94.000	94.000
3034000	Zweitwohnungssteuer	72.544,92	140.000	160.000	180.000	200.000	200.000
3049000	Sonstige steuerähnliche Erträge	0,00	8.100	0	0	0	0
3051000	Leistungen nach dem Familienleistungsausgleich	897.505,00	945.122	939.671	977.258	996.051	1.024.241
2	Zuweisungen und Zuwendungen, Umlagen	7.514.553,92	11.420.457	11.233.340	11.195.587	11.179.047	10.105.208
3	Aufgelöste Investitionszuwendungen und -beiträge	1.103.939,38	1.269.600	1.092.200	1.080.400	1.167.400	1.383.200
4	Sonstige Transfererträge	0,00	0	0	0	0	0
5	Entgelte für öffentliche Leistungen oder Einrichtungen	2.181.248,17	2.294.035	2.440.900	2.514.200	2.587.700	2.661.000
6	Sonstige privatrechtliche Leistungsentgelte	1.125.326,53	1.213.850	1.035.600	1.059.900	1.093.050	1.124.450
7	Kostenerstattungen und Kostenumlagen	1.228.074,50	870.899	947.316	977.340	1.003.491	1.039.778
8	Zinsen und ähnliche Erträge	427.929,62	301.600	675.959	632.200	561.700	531.700
9	Aktiviert Eigenleistungen und Bestandsveränderungen	176.411,35	0	0	0	0	0
10	Sonstige ordentliche Erträge	2.147.051,68	529.464	683.579	713.112	729.721	757.774
11	Ordentliche Erträge (Summe aus Nummern 1 bis 10)	43.611.087,55	44.300.000	45.100.000	47.900.000	49.230.000	48.150.000
12	Personalaufwendungen	-12.524.168,58	-13.400.000	-13.260.000	-13.650.000	-14.040.000	-14.450.000
13	Versorgungsaufwendungen	0,00	0	0	0	0	0
14	Aufwendungen für Sach- und Dienstleistungen	-5.187.261,67	-6.001.280	-6.325.616	-6.510.557	-6.700.980	-6.891.218
15	Abschreibungen	-3.415.475,19	-3.919.800	-3.681.500	-4.005.700	-4.057.100	-4.668.200
16	Zinsen und ähnliche Aufwendungen	-162.888,98	-189.600	-238.155	-325.234	-416.224	-476.885
17	Transferaufwendungen	-16.872.594,26	-16.858.952	-18.251.057	-19.910.177	-18.998.456	-19.575.208
18	Sonstige ordentliche Aufwendungen	-5.540.749,35	-3.930.368	-4.193.672	-4.498.332	-4.787.240	-4.938.489
19	Ordentliche Aufwendungen (Summe aus Nummern 12 bis 18)	-43.703.138,03	-44.300.000	-45.950.000	-48.900.000	-49.000.000	-51.000.000
20	Veranschlagtes ordentliches Ergebnis (Saldo aus Nummern 11 und 19)	-92.050,48	0	-850.000	-1.000.000	230.000	-2.850.000
21	Außerordentliche Erträge	2.402.812,42	500.000	300.000	1.000.000	1.500.000	1.000.000
22	Außerordentliche Aufwendungen	-1,00	0	0	0	0	0
23	Veranschlagtes Sonderergebnis (Saldo aus Nummern 21 und 22)	2.402.811,42	500.000	300.000	1.000.000	1.500.000	1.000.000
24	Veranschlagtes Gesamtergebnis (Summe aus Nummern 20 und 23)	2.310.760,94	500.000	-550.000	0	1.730.000	-1.850.000
	nachrichtlich: Behandlung von Überschüssen und Fehlbeträgen:						
25	Abdeckung von Fehlbeträgen aus Vorjahren	0,00	0	0	0	0	0
26	Zuführung zur Rücklage aus Überschüssen des ordentlichen Ergebnisses	0,00	0	0	0	230.000	0
27	Minderung des Basiskapitals nach Artikel 13 Abs. 6 des Gesetzes zur Reform des Gemeindehaushaltsrechts	0,00	0	0	0	0	0
28	Entnahme aus der Rücklage aus Überschüssen des ordentlichen Ergebnisses	-92.050,48	1.440.000	-850.000	-1.000.000	0	-2.850.000
29	Verwendung des Überschusses des Sonderergebnisses zum Ausgleich des ordentlichen Ergebnisses	0,00	0	0	0	0	0
30	Zuführung zur Rücklage aus Überschüssen des Sonderergebnisses	2.402.811,42	500.000	300.000	1.000.000	1.500.000	1.000.000
31	Verrechnung eines Fehlbetrags beim Sonderergebnis mit der Rücklage aus Überschüssen des Sonderergebnisses	0,00	0	0	0	0	0
32	Verrechnung eines Fehlbetrags beim ordentlichen Ergebnis mit der Rücklage aus Überschüssen des Sonderergebnisses	0,00	0	0	0	0	0

Haushaltsplan 2025 der Stadt Markdorf

 Gesamtergebnishaushalt einschließlich Finanzplanung Stadt Markdorf		Ergebnis 2023	Ansatz 2024	Ansatz 2025	Plan 2026	Plan 2027	Plan 2028
Nr.	Bezeichnung	EUR					
		1	2	3	4	5	6
33	Fehlbetragsvortrag auf das ordentliche Ergebnis folgender Haushaltsjahre	0,00	0	0	0	0	0
34	Verrechnung eines Fehlbetrags beim ordentlichen Ergebnis mit dem Basiskapital	0,00	0	0	0	0	0
35	Verrechnung eines Fehlbetrags beim Sonderergebnis mit dem Basiskapital	0,00	0	0	0	0	0

Gesamtfinanzhaushalt

Haushaltsplan 2025 der Stadt Markdorf


STADT MARKDORF		Gesamtfinanzhaushalt einschließlich Finanzplanung						
Stadt Markdorf								
Nr.	Bezeichnung	Ergebnis 2023	Ansatz 2024	Ansatz 2025	VE	Plan 2026	Plan 2027	Plan 2028
		EUR						
		1	2	3	4	5	6	7
1	Steuern und ähnliche Abgaben	27.141.290,13	26.400.095	26.991.106	0	29.727.261	30.907.891	30.546.890
2	Zuweisungen und Zuwendungen und allgemeine Umlagen	7.516.341,63	11.420.457	11.233.340	0	11.195.587	11.179.047	10.105.208
3	Sonstige Transfereinzahlungen	0,00	0	0	0	0	0	0
4	Entgelte für öffentliche Leistungen oder Einrichtungen	2.318.772,19	2.187.535	2.315.400	0	2.384.900	2.454.700	2.524.200
5	Sonstige privatrechtliche Leistungsentgelte	1.129.286,26	1.213.850	1.035.600	0	1.059.900	1.093.050	1.124.450
6	Kostenerstattungen und Kostenumlagen	1.533.513,99	870.899	947.316	0	977.340	1.003.491	1.039.778
7	Zinsen und ähnliche Einzahlungen	341.807,85	301.600	675.959	0	632.200	561.700	531.700
8	Sonstige haushaltswirksame Einzahlungen	1.044.762,67	529.464	681.879	0	711.412	728.021	756.074
9	Einzahlungen aus laufender Verwaltungstätigkeit (Summe aus Nummern 1 bis 8, ohne außerordentliche zahlungswirksame Erträge aus Vermögensveräußerung)	41.025.774,72	42.923.900	43.880.600	0	46.688.600	47.927.900	46.628.300
10	Personalauszahlungen	-12.436.104,66	-13.400.000	-13.260.000	0	-13.650.000	-14.040.000	-14.450.000
11	Versorgungsauszahlungen	0,00	0	0	0	0	0	0
12	Auszahlungen für Sach- und Dienstleistungen	-5.020.958,52	-6.001.280	-6.325.616	0	-6.510.557	-6.700.980	-6.891.218
13	Zinsen und ähnliche Auszahlungen	-150.073,04	-189.600	-238.155	0	-325.234	-416.224	-476.885
14	Transferauszahlungen (ohne Investitionszuschüsse)	-16.227.775,14	-14.912.598	-16.654.088	0	-18.630.841	-18.998.456	-19.575.208
15	Sonstige haushaltswirksame Auszahlung	-3.896.569,08	-3.880.463	-3.971.279	0	-4.031.231	-4.148.625	-4.265.725
16	Auszahlungen aus laufender Verwaltungstätigkeit (Summe aus Nummern 10 bis 15)	-37.731.480,44	-38.383.941	-40.449.138	0	-43.147.863	-44.304.285	-45.659.036
17	Zahlungsmittelüberschuss/-bedarf des Ergebnishaushalts (Saldo aus Nummern 9 und 16)	3.294.294,28	4.539.959	3.431.462	0	3.540.737	3.623.615	969.264
18	Einzahlungen aus Investitionszuwendungen	3.033.101,63	2.429.000	1.053.000	0	5.030.000	3.698.000	3.269.000
19	Einzahlungen aus Investitionsbeiträgen und ähnlichen Entgelte für Investitionstätigkeit	66.946,88	611.000	1.054.000	0	434.000	441.000	475.000
20	Einzahlungen aus der Veräußerung von Sachvermögen	2.607.713,10	2.700.000	2.700.000	0	5.200.000	7.000.000	5.000.000
21	Einzahlungen aus der Veräußerung von Finanzvermögen	0,00	0	0	0	0	0	0
22	Einzahlungen für sonstige Investitionstätigkeiten	339.214,95	344.000	351.000	0	357.000	312.000	311.000
23	Einzahlungen aus Investitionstätigkeit (Summe aus Nummern 18 bis 22)	6.046.976,56	6.084.000	5.158.000	0	11.021.000	11.451.000	9.055.000
24	Auszahlungen für den Erwerb von Grundstücken und Gebäuden	-527.858,88	-620.000	-730.000	0	-1.010.000	-2.310.000	-2.110.000
25	Auszahlungen für Baumaßnahmen	-10.120.500,05	-10.122.000	-4.849.000	0	-15.170.000	-11.930.000	-8.635.000
26	Auszahlungen für den Erwerb von beweglichem Sachvermögen	-295.793,87	-1.154.000	-1.005.000	-360.000	-1.718.000	-1.388.000	-1.318.000
27	Auszahlungen für den Erwerb von Finanzvermögen	-100,00	0	0	0	0	0	0
28	Auszahlungen für Investitionsförderungsmaßnahmen	-20.000,00	-2.571.000	-911.000	0	-436.000	-406.000	-2.511.000
29	Auszahlungen für den Erwerb von immateriellen Vermögensgegenständen	-18.523,05	0	0	0	0	0	0
30	Auszahlungen aus Investitionstätigkeit (Summe aus Nummern 24 bis 29)	-10.982.775,85	-14.467.000	-7.495.000	-360.000	-18.334.000	-16.034.000	-14.574.000
31	Veranschlagter Finanzierungsmittelüberschuss/-bedarf aus Investitionstätigkeit (Saldo aus Nummern 23 u. 30)	-4.935.799,29	-8.383.000	-2.337.000	-360.000	-7.313.000	-4.583.000	-5.519.000
32	Veranschlagter Finanzierungsmittelüberschuss /-bedarf (Saldo aus Nummern 17 und 31)	-1.641.505,01	-3.843.041	1.094.462	-360.000	-3.772.263	-959.385	-4.549.736
33	Einzahlungen aus der Aufnahme von Krediten und wirtschaftlich vergleichbaren Vorgängen für Investitionen	1.000.000,00	4.100.000	2.000.000	0	4.200.000	3.150.000	3.850.000
34	Auszahlungen für Tilgung von Krediten und wirtschaftlich vergleichbaren Vorgängen für Investitionen	-187.448,80	-227.298	-314.000	0	-501.000	-759.000	-891.000
35	Veranschlagt Finanz.mittelübersch./-bedarf aus Finanzierungstätigkeit (Saldo aus Nummern 33 und 34)	812.551,20	3.872.702	1.686.000	0	3.699.000	2.391.000	2.959.000
36	Veranschlagte Änderung des Finanzierungsmittelbestands zum Ende des Haushaltsjahres (Saldo aus Nummern 32 und 35)	-828.953,81	29.661	2.780.462	-360.000	-73.263	1.431.615	-1.590.736
	nachrichtlich:							
37	den voraussichtlichen Bestand an liquiden Eigenmitteln zum Jahresbeginn	2.118.411,82	74.469	700.000	0	3.480.462	3.007.199	4.038.814
38	den voraussichtlichen Bestand an inneren Darlehen zum Jahresbeginn	0,00	0	0	---	---	---	---

Haushaltsquerschnitt des Ergebnishaushalts und des Finanzhaushalts

Haushaltsplan 2025 der Stadt Markdorf

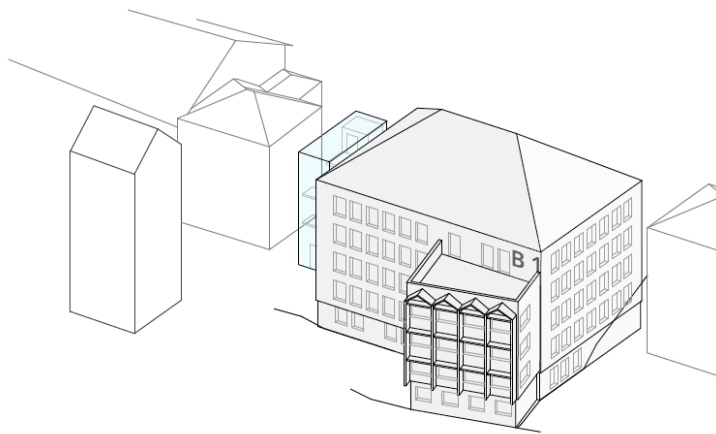
STADT MARKDORF Haushaltsquerschnitt Ergebnishaushalt Stadt Markdorf												
Produkt- bereich	Produkt- gruppe	Bezeichnung	Erträge aus Nutzungsentg., Zuwendungen, Umlagen, priv. Leistungsentg., Kostenerstatt., Kostenuml.	Sonstige Erträge	Personal- aufwendungen	Aufwendungen für Sach- und Dienst- leistungen	Transfer- aufwendungen	Sonstige Aufwendungen	Erträge aus internen Leistungen	Aufwendungen für interne Leistungen	kalkulatorische Kosten	Netto- ressourcen- bedarf / - überschuss
EUR												
			1	2	3	4	5	6	7	8	9	10
11		Innere Verwaltung	1.425.016	342.079	-4.247.258	-1.239.800	-21.300	-1.691.964	1.948.300	-179.200	-860.300	-4.524.427
12		Sicherheit und Ordnung	380.300	113.100	-827.197	-603.261	-20.200	-651.303	51.700	-57.500	-233.200	-1.847.561
12.60		Brandschutz	176.000	0	-252.917	-496.557	-1.600	-531.009	5.700	-41.200	-233.100	-1.374.683
21		Schulträgeraufgaben	243.900	0	-723.355	-607.547	-1.500	-1.380.405	0	-64.000	-722.900	-3.255.807
25		Museen, Archiv, Zoo	0	0	0	-5.759	0	-12.968	0	0	-2.300	-21.027
26		Theater, Konzerte, Musikschulen	0	0	0	-19.875	-235.765	-3.300	0	-73.900	0	-332.840
27		Volkshochschulen, Bibliotheken, kulturopädagogische Einrichtungen	0	0	0	0	-1.000	-240.000	0	-4.400	0	-245.400
28		Sonstige Kulturpflege	4.400	0	-149.957	-56.708	-42.900	-69.648	20.300	-55.300	-100	-349.913
29		Förderung von Kirchengemeinden und sonstigen Religionsgemeinschaften	0	0	0	-3.265	-900	0	0	-600	-200	-4.965
31		Soziale Hilfen	460.500	0	-121.195	-277.494	-262.800	-22.899	38.200	-56.300	-7.600	-249.588
36		Kinder-, Jugend- und Familienhilfe	4.575.300	0	-6.266.047	-1.180.664	-958.000	-705.210	159.200	-345.500	-644.500	-5.365.421
36.50		Tageseinrichtungen für Kinder und Tagespflege	4.532.800	0	-6.143.782	-1.082.992	-955.700	-675.707	159.200	-335.100	-642.200	-5.143.481
41		Gesundheitsdienste	0	0	0	-1.294	-3.200	-3.200	0	0	-1.500	-9.194
42		Sport und Bäder	13.700	0	-26.423	-298.029	-60.800	-271.528	3.200	-65.200	-243.300	-948.380
42.41		Sportsstätten	13.700	0	-26.423	-298.029	-2.700	-271.528	3.200	-59.400	-242.100	-883.280
51		Räumliche Planung und Entwicklung	242.600	0	-277.876	-228.248	-33.000	-335.726	6.000	-2.500	-25.600	-654.350
52		Bauen und Wohnen	127.400	0	-92.724	-4.000	-151.100	-1.975	-2.300	0	-300	-124.999
53		Ver- und Entsorgung	3.300	528.000	0	0	0	-80.700	0	-1.100	-55.000	394.500
53.30		Wasserversorgung	0	100.000	0	0	0	0	0	0	0	100.000
54		Verkehrsmittel und -anlagen, ÖPNV	929.100	1.700	-218.205	-1.125.139	-6.100	-1.744.298	5.200	-795.500	-449.700	-3.402.942
54.70		Verkehrsbetriebe/ÖPNV	50.000	0	0	-1.463	0	-100.100	0	-3.200	0	-54.763
55		Natur- und Landschaftspflege, Friedhofswesen	649.200	0	-243.654	-495.394	-2.500	-207.912	11.300	-456.500	-339.700	-1.085.160
55.30		Friedhofs- und Bestattungswesen	288.000	0	0	-196.200	0	-82.883	0	-133.400	-83.700	-208.183
56		Umweltschutz	90.000	0	0	0	0	-175.800	0	-800	-500	-87.100
57		Wirtschaft und Tourismus	58.200	0	-66.109	-179.139	-290.200	-57.043	34.700	-117.500	-42.500	-659.591
61		Allgemeine Finanzwirtschaft	7.546.440	27.665.765	0	0	-16.159.792	-457.448	0	0	-423.100	18.171.865
61.10		Steuern, allgemeine Zuweisungen, allgemeine Umlagen	7.546.440	26.991.106	0	0	-16.159.792	0	0	0	0	18.377.754
61.20		Sonstige allgemeine Finanzwirtschaft	0	674.659	0	0	0	-457.448	0	0	-423.100	-205.889
		Summe	16.749.356	28.650.644	-13.260.000	-6.325.616	-18.251.057	-8.113.327	2.275.800	-2.275.800	-4.052.300	-4.602.300

Haushaltsplan 2025 der Stadt Markdorf

 STADT MARKDORF Stadt Markdorf									
Haushaltsquerschnitt Finanzhaushalt									
Teilhaushalt	Bezeichnung	1 anteiliger Zahlungsmittel- überschuss/- bedarf aus lfd. Verwaltungs- tätigkeit	2 Einzahlungen aus Investitions- tätigkeit	3 Auszahlungen aus Investitions- tätigkeit	4 anteiliger veranschlagter Finanzierungs- mittelüber- schuss- / bedarf	5 Einzahlungen aus Finanzierungs- tätigkeit	6 Auszahlungen aus Finanzierungs- tätigkeit	7 anteiliger veranschlagter Finanzierungs- mittelüber- schuss- / bedarf	8 Verpflichtungs- ermäch- tigungen
EUR									
1	Innere Verwaltung	-5.107.427	2.845.000	-1.652.000	-3.914.427	0	0	-3.914.427	-360.000
2	Sicherheit und Ordnung	-1.303.261	196.000	-228.000	-1.335.261	0	0	-1.335.261	0
3	Schulen	-2.166.607	379.000	-2.048.000	-3.835.607	0	0	-3.835.607	0
4	Sport, Kultur und Soziales	-5.521.228	37.000	-519.000	-6.003.228	0	0	-6.003.228	0
5	Bauen und Umwelt	-2.384.451	1.350.000	-3.018.000	-4.052.451	0	0	-4.052.451	0
6	Wirtschaft und Tourismus	-499.891	0	-30.000	-529.891	0	0	-529.891	0
7	Allgemeine Finanzwirtschaft	20.414.327	351.000	0	20.765.327	2.000.000	-314.000	22.451.327	0
	Summe	3.431.462	5.158.000	-7.495.000	1.094.462	2.000.000	-314.000	2.780.462	-360.000

Teilhaushalt 1

Innere Verwaltung



Baustein 1 - Variante

Bestandssanierung

- Sanierung + Umgestaltung Fassade und Dach
- Treppenhaus und Aufzug in freistehenden gläsernen Anbau
- Ertüchtigung Rohbau (Brandschutz)
- Ertüchtigung bestehende Treppe
- Abschnittsweise Sanierung Innenausbau
- Haustechnik neu
- in Anbau nur Fassadensanierung

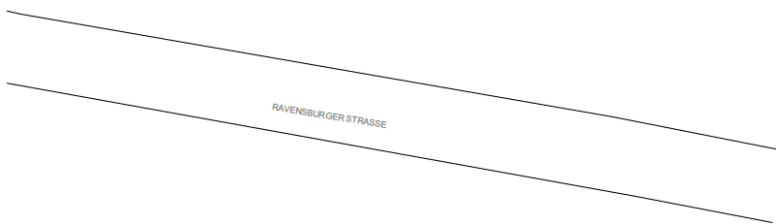
Bestandssanierung im laufenden Betrieb, mit Einschränkungen

BGF: 2.730 m²

BRI: 9.000 m³

NF (Büronutzung): 1.620 m²

Baukosten (KGr. 300+400) brutto: ca. 4.800.000,-



Teilhaushalt 1

Kostenstelle	Kostenträger	Bezeichnung Kostenstelle
111000	11100000	Gemeindeorgane
111001	11100000	Ortsverwaltungen
111401	11140300	Personalrat
112100	11110000	Hauptamt
	11210000	Personalwesen
112000	11200000	Organisation und EDV
	11220000	Einwohnerwesen
112101	11210300	Auszubildende
112200	11220000	Finanzverwaltung
112201	11220000	Stadtkasse
112400	11240000	Stadtbauamt
112401	11240300	Liegenschaftsverwaltung / Gebäudemanagement
112404	11240300	Rathaus
112405	11240300	Bischofschloss
112408	11240300	Vereinshaus Marktstraße 1
112421	11240300	Hauptstraße 14
112423	11240300	Jahnstraße 2
112424	11240300	Pfannenstiel 5a
112425	11240300	Ravensburger Straße 17
112426	11240300	Ravensburger Straße 19 „Turmstube“
112427	11240300	Rudolf-Diesel-Str. 13 A
112428	11240300	Spitalstraße 3 „Waldseer Hof“
112429	11240300	Spitalstraße 11 „Altes Kloster“
112430	11240300	Aussichtsturm
112431	11240300	Weinsteig 2
112434	11240300	Bussenstraße 4
112435	11240300	Schulgasse 2 (ohne Anteil KITA)
112438	11240300	Hexenturm
112439	11240300	Schlossweg 14 „Alte Kaplanei“

112440	11240300	Schlossweg 20
112441	11240300	Schlossweg 10
112443	11240300	Ensisheimer Straße 7
112444	11240300	Hauptstraße 12
112450	11240300	sonstige Gebäude
112500	11250000	Stadtgärtnerei
112501	11250000	Bauhof
112509	11250000	sonstige Fahrzeuge Stadtgärtnerei
112510	11250000	sonstige Fahrzeuge Bauhof
112511	11250000	FN-M 632, Radlader KRAMER Zugmaschine
112512	11250000	FN-M 633, Anhänger MÜLLER-MITTELTHAL DC Kipper
112513	11250000	FN-SZ 363, Anhänger HIRTH Kipper
112514	11250000	Kettenbagger, NEUSON ET 35
112515	11250000	FN-GK 246, Anhänger KAESER Kompressor
112516	11250000	FN-AB 179, Anhänger TREBINER Signalwagen
112517	11250000	Spindelmäher, JOHN DEERE, Typ 1905-S
112518	11250000	Sichelmäher, JOHN DEERE, Typ 1505-S
112519	11250000	FN-BM 1829, LKW MERCEDES-BENZ Axor Kipper
112520	11250000	FN-QE 803, Anhänger Häcksler
112521	11250000	FN-ZB 340, LKW MERCEDES-BENZ Unimog U 400
112523	11250000	Teleskoplader KRAMER 1245
112525	11250000	FN-WW 40, Anhänger HUMBAUR Stromaggregat
112526	11250000	FN-WW 90, PKW VW Caddy
112527	11250000	FN-BM 140, PKW VW Caddy
112528	11250000	FN-KA 303, PKW VW Bus T5 Kipper
112529	11250000	FN-SO 210, Zugmaschine JOHN-DEERE
112530	11250000	FN-M 185, PKW VW Caddy
112531	11250000	FN-M 785, Zugmaschine HANSA APZ 1003 L
112532	11250000	FN-M 685, PKW PIAGGIO Porter Kipper
112533	11250000	FN-M 485, PKW VW Bus T6 Kipper
112534	11250000	FN-M 357, Anhänger WM Meyer
112535	11250000	FN-HF 827, PKW PIAGGIO Porter Kipper Extra SL

112536	11250000	FN-MA 3456, LKW VW Crafter
112537	11250000	FN-M 358, PKW VW Caddy
112538	11250000	FN-M 359, Anhänger STEMA
112540	11250000	FN-AC 25, VW Transporter
112600	11260000	Zentrale Dienstleistungen
113000	11300000	Presse- und Öffentlichkeitsarbeit (Amtsblatt)
113300	11330000	Grundstücksmanagement


Haushaltsplan 2025 der Stadt Markdorf


Teilergebnishaushalt einschließlich Finanzplanung
Teilhaushalt 1 Innere Verwaltung

Stadt Markdorf

Nr.	Bezeichnung	Ergebnis 2023	Ansatz 2024	Ansatz 2025	Plan 2026	Plan 2027	Plan 2028
		EUR					
		1	2	3	4	5	6
1	Steuern und ähnliche Abgaben	0,00	0	0	0	0	0
2	Zuweisungen und Zuwendungen, Umlagen	0,00	75.000	60.000	61.800	63.600	65.400
3	Aufgelöste Investitionszuwendungen und -beiträge	106.411,89	195.600	153.500	157.500	161.400	163.200
4	Sonstige Transfererträge	0,00	0	0	0	0	0
5	Entgelte für öffentliche Leistungen oder Einrichtungen	12.480,72	7.700	7.700	7.900	8.200	8.400
6	Sonstige privatrechtliche Leistungsentgelte	580.212,93	675.200	550.700	562.700	578.900	595.600
7	Kostenerstattungen und Kostenumlagen	631.986,33	572.799	653.116	674.240	691.391	718.678
8	Zinsen und ähnliche Erträge	789,44	1.300	1.300	1.300	1.400	1.400
9	Aktivierete Eigenleistungen und Bestandveränderungen	96.925,08	0	0	0	0	0
10	Sonstige ordentliche Erträge	-6.684,89	28.364	40.779	51.112	48.421	57.274
11	Anteilige ordentliche Erträge (Summe aus Nummern 1 bis 10)	1.422.121,50	1.555.963	1.467.095	1.516.552	1.553.312	1.609.952
12	Personalaufwendungen	-3.818.803,35	-4.068.600	-4.247.258	-4.366.791	-4.486.425	-4.625.177
13	Versorgungsaufwendungen	0,00	0	0	0	0	0
14	Aufwendungen für Sach- und Dienstleistungen	-1.136.467,32	-1.211.150	-1.239.800	-1.275.516	-1.312.618	-1.349.800
15	Abschreibungen	-565.490,15	-764.600	-779.300	-839.200	-815.700	-746.700
16	Zinsen und ähnliche Aufwendungen	-817,55	-3.100	-3.100	0	0	0
17	Transferaufwendungen	-29.379,47	-21.300	-21.300	-21.600	-21.900	-22.200
18	Sonstige ordentliche Aufwendungen	-940.752,34	-946.600	-909.564	-880.362	-905.080	-930.976
19	Anteilige ordentliche Aufwendungen (Summe aus Nummern 12 bis 18)	-6.491.710,18	-7.015.350	-7.200.322	-7.383.469	-7.541.723	-7.674.853
20	Anteiliges veranschlagtes ordentliches Ergebnis (Summe aus Nummern 11 und 19)	-5.069.588,68	-5.459.387	-5.733.227	-5.866.917	-5.988.411	-6.064.901
21	Erträge aus internen Leistungen	1.856.816,59	2.642.100	1.948.300	2.003.300	2.060.100	2.115.800
22	Aufwendungen für interne Leistungen	-170.550,53	-347.200	-179.200	-184.000	-189.300	-194.400
23	kalkulatorische Kosten	-673.366,52	-411.200	-860.300	-861.900	-853.600	-832.300
24	Veranschlagtes kalkulatorisches Ergebnis (Saldo aus Nummern 21 bis 23)	1.012.899,54	1.883.700	908.800	957.400	1.017.200	1.089.100
25	Veranschlagter Nettoressourcenbedarf/-überschuss (Summe aus Nummer 20 und 24)	-4.056.689,14	-3.575.687	-4.824.427	-4.909.517	-4.971.211	-4.975.801

Haushaltsplan 2025 der Stadt Markdorf

 Teilfinanzhaushalt einschließlich Finanzplanung Teilhaushalt 1 Innere Verwaltung Stadt Markdorf		Ergebnis 2023	Ansatz 2024	Ansatz 2025	VE	Plan 2026	Plan 2027	Plan 2028
		EUR						
		1	2	3	4	5	6	7
1	Summe der Einzahlungen aus laufender Verwaltungstätigkeit (ohne außerordentliche zahlungswirksame Erträge aus Vermögensveräußerung)	1.521.219,98	1.360.363	1.313.595	0	1.359.052	1.391.912	1.446.752
2	Summe der Auszahlungen aus laufender Verwaltungstätigkeit	-5.801.730,25	-6.250.750	-6.421.022	0	-6.544.269	-6.726.023	-6.928.153
3	Intelligenter Zahlungsmittelüberschuss/-bedarf des Ergebnishaushalts (Saldo aus Nummern 1 und 2)	-4.280.510,27	-4.890.387	-5.107.427	0	-5.185.217	-5.334.111	-5.481.401
4	Einzahlungen aus Investitionszuwendungen	1.356.538,00	105.000	145.000	0	215.000	178.000	0
5	Einzahlungen aus Investitionsbeiträgen und ähnlichen Entgelten für Investitionstätigkeit	0,00	0	0	0	0	0	0
6	Einzahlungen aus der Veräußerung von Sachvermögen	2.592.613,10	2.700.000	2.700.000	0	5.200.000	7.000.000	5.000.000
7	Einzahlungen aus der Veräußerung von Finanzvermögen	0,00	0	0	0	0	0	0
8	Einzahlungen für sonstige Investitionstätigkeit	0,00	0	0	0	0	0	0
9	Einzahlungen aus Investitionstätigkeit (Summe aus Nummern 4 bis 8)	3.949.151,10	2.805.000	2.845.000	0	5.415.000	7.178.000	5.000.000
10	Auszahlungen für den Erwerb von Grundstücken und Gebäuden	-440.459,59	-550.000	-720.000	0	-1.000.000	-2.300.000	-2.100.000
11	Auszahlungen für Baumaßnahmen	-5.173.037,55	-1.703.000	-468.000	0	-550.000	-200.000	0
12	Auszahlungen für den Erwerb von beweglichem Sachvermögen	-88.643,21	-507.000	-464.000	-360.000	-475.000	-85.000	-85.000
13	Auszahlungen für den Erwerb von Finanzvermögen	0,00	0	0	0	0	0	0
14	Auszahlungen für Investitionsförderungsmaßnahmen	0,00	0	0	0	0	0	0
15	Auszahlungen für den Erwerb von immateriellen Vermögensgegenständen	-18.523,05	0	0	0	0	0	0
16	Auszahlungen aus Investitionstätigkeit (Summe aus Nummern 10 bis 15)	-5.720.663,40	-2.760.000	-1.652.000	-360.000	-2.025.000	-2.585.000	-2.185.000
17	Intelligenter veranschlagter Finanzierungsmittelüberschuss/-bedarf aus Investitionstätigkeit (Saldo aus Nummern 9 und 16)	-1.771.512,30	45.000	1.193.000	-360.000	3.390.000	4.593.000	2.815.000
18	Intelligenter veranschlagter Finanzierungsmittelüberschuss/-bedarf (Saldo aus Nummern 3 und 17)	-6.052.022,57	-4.845.387	-3.914.427	-360.000	-1.795.217	-741.111	-2.666.401

Haushaltsplan 2025 der Stadt Markdorf


Teilergebnishaushalt einschließlich Finanzplanung
Produktbereich 11 Innere Verwaltung

Stadt Markdorf

Nr.	Bezeichnung	Ergebnis 2023	Ansatz 2024	Ansatz 2025	Plan 2026	Plan 2027	Plan 2028
		EUR					
		1	2	3	4	5	6
1	Steuern und ähnliche Abgaben	0,00	0	0	0	0	0
2	Zuweisungen und Zuwendungen, Umlagen	0,00	75.000	60.000	61.800	63.600	65.400
3	Aufgelöste Investitionszuwendungen und -beiträge	106.411,89	195.600	153.500	157.500	161.400	163.200
4	Sonstige Transfererträge	0,00	0	0	0	0	0
5	Entgelte für öffentliche Leistungen oder Einrichtungen	12.480,72	7.700	7.700	7.900	8.200	8.400
6	Sonstige privatrechtliche Leistungsentgelte	580.212,93	675.200	550.700	562.700	578.900	595.600
7	Kostenerstattungen und Kostenumlagen	631.986,33	572.799	653.116	674.240	691.391	718.678
8	Zinsen und ähnliche Erträge	789,44	1.300	1.300	1.300	1.400	1.400
9	Aktivierete Eigenleistungen und Bestandveränderungen	96.925,08	0	0	0	0	0
10	Sonstige ordentliche Erträge	-6.684,89	28.364	40.779	51.112	48.421	57.274
11	Anteilige ordentliche Erträge (Summe aus Nummern 1 bis 10)	1.422.121,50	1.555.963	1.467.095	1.516.552	1.553.312	1.609.952
12	Personalaufwendungen	-3.818.803,35	-4.068.600	-4.247.258	-4.366.791	-4.486.425	-4.625.177
13	Versorgungsaufwendungen	0,00	0	0	0	0	0
14	Aufwendungen für Sach- und Dienstleistungen	-1.136.467,32	-1.211.150	-1.239.800	-1.275.516	-1.312.618	-1.349.800
15	Abschreibungen	-565.490,15	-764.600	-779.300	-839.200	-815.700	-746.700
16	Zinsen und ähnliche Aufwendungen	-817,55	-3.100	-3.100	0	0	0
17	Transferaufwendungen	-29.379,47	-21.300	-21.300	-21.600	-21.900	-22.200
18	Sonstige ordentliche Aufwendungen	-940.752,34	-946.600	-909.564	-880.362	-905.080	-930.976
19	Anteilige ordentliche Aufwendungen (Summe aus Nummern 12 bis 18)	-6.491.710,18	-7.015.350	-7.200.322	-7.383.469	-7.541.723	-7.674.853
20	Anteiliges veranschlagtes ordentliches Ergebnis (Summe aus Nummern 11 und 19)	-5.069.588,68	-5.459.387	-5.733.227	-5.866.917	-5.988.411	-6.064.901
21	Erträge aus internen Leistungen	1.856.816,59	2.642.100	1.948.300	2.003.300	2.060.100	2.115.800
22	Aufwendungen für interne Leistungen	-170.550,53	-347.200	-179.200	-184.000	-189.300	-194.400
23	kalkulatorische Kosten	-673.366,52	-411.200	-860.300	-861.900	-853.600	-832.300
24	Veranschlagtes kalkulatorisches Ergebnis (Saldo aus Nummern 21 bis 23)	1.012.899,54	1.883.700	908.800	957.400	1.017.200	1.089.100
25	Veranschlagter Nettoressourcenbedarf/-überschuss (Summe aus Nummer 20 und 24)	-4.056.689,14	-3.575.687	-4.824.427	-4.909.517	-4.971.211	-4.975.801

Haushaltsplan 2025 der Stadt Markdorf


Teilfinanzhaushalt einschließlich Finanzplanung
Produktbereich 11 Innere Verwaltung

Stadt Markdorf

Nr.	Bezeichnung	Ergebnis 2023	Ansatz 2024	Ansatz 2025	VE	Plan 2026	Plan 2027	Plan 2028
EUR								
		1	2	3	4	5	6	7
1	Summe der Einzahlungen aus laufender Verwaltungstätigkeit (ohne außerordentliche zahlungswirksame Erträge aus Vermögensveräußerung)	1.521.219,98	1.360.363	1.313.595	0	1.359.052	1.391.912	1.446.752
2	Summe der Auszahlungen aus laufender Verwaltungstätigkeit	-5.801.730,25	-6.250.750	-6.421.022	0	-6.544.269	-6.726.023	-6.928.153
3	Intelligenter Zahlungsmittelüberschuss/-bedarf des Ergebnishaushalts (Saldo aus Nummern 1 und 2)	-4.280.510,27	-4.890.387	-5.107.427	0	-5.185.217	-5.334.111	-5.481.401
4	Einzahlungen aus Investitionszuwendungen	1.356.538,00	105.000	145.000	0	215.000	178.000	0
5	Einzahlungen aus Investitionsbeiträgen und ähnlichen Entgelten für Investitionstätigkeit	0,00	0	0	0	0	0	0
6	Einzahlungen aus der Veräußerung von Sachvermögen	2.592.613,10	2.700.000	2.700.000	0	5.200.000	7.000.000	5.000.000
7	Einzahlungen aus der Veräußerung von Finanzvermögen	0,00	0	0	0	0	0	0
8	Einzahlungen für sonstige Investitionstätigkeit	0,00	0	0	0	0	0	0
9	Einzahlungen aus Investitionstätigkeit (Summe aus Nummern 4 bis 8)	3.949.151,10	2.805.000	2.845.000	0	5.415.000	7.178.000	5.000.000
10	Auszahlungen für den Erwerb von Grundstücken und Gebäuden	-440.459,59	-550.000	-720.000	0	-1.000.000	-2.300.000	-2.100.000
11	Auszahlungen für Baumaßnahmen	-5.173.037,55	-1.703.000	-468.000	0	-550.000	-200.000	0
12	Auszahlungen für den Erwerb von beweglichem Sachvermögen	-88.643,21	-507.000	-464.000	-360.000	-475.000	-85.000	-85.000
13	Auszahlungen für den Erwerb von Finanzvermögen	0,00	0	0	0	0	0	0
14	Auszahlungen für Investitionsförderungsmaßnahmen	0,00	0	0	0	0	0	0
15	Auszahlungen für den Erwerb von immateriellen Vermögensgegenständen	-18.523,05	0	0	0	0	0	0
16	Auszahlungen aus Investitionstätigkeit (Summe aus Nummern 10 bis 15)	-5.720.663,40	-2.760.000	-1.652.000	-360.000	-2.025.000	-2.585.000	-2.185.000
17	Intelligenter veranschlagter Finanzierungsmittelüberschuss/-bedarf aus Investitionstätigkeit (Saldo aus Nummern 9 und 16)	-1.771.512,30	45.000	1.193.000	-360.000	3.390.000	4.593.000	2.815.000
18	Intelligenter veranschlagter Finanzierungsmittelüberschuss/-bedarf (Saldo aus Nummern 3 und 17)	-6.052.022,57	-4.845.387	-3.914.427	-360.000	-1.795.217	-741.111	-2.666.401

Teilhaushalt 1 Innere Verwaltung**Produktgruppe 11.10 Gemeindeorgane, Ortschaftsverfassung****Produkt 11100000 Steuerung****Kurzbeschreibung**

Personen und Gremien, die die Kommune steuern (Bürgermeister, Gemeinderat, Ortschaftsrat und Ausschüsse). Künftig wird hierunter auch der noch einzurichtende Jugendgemeinderat bzw. dessen informeller Vorläufer abgebildet.

Fassung von Beschlüssen und Zielvereinbarungen durch die politischen Entscheidungsträger

Vertretung und Repräsentation der Stadt und der Verwaltung durch

- Bürgermeister Georg Riedmann (wiedergewählt zur zweiten Amtszeit am 27.06.2021) und
- Gemeinderat (zuletzt gewählt am 09.06.2024)

Im Jahr 2025 stehen keine turnusmäßigen Wahlen der Gemeindeorgane an.

Kennzahlen**Anzahl der Sitzungstermine**

Jahr	GR	TA	OR	Summe
2014	28	10	17	55
2015	27	11	14	52
2016	29	11	11	51
2017	27	12	11	50
2018	34	11	10	55
2019	24	11	13	48
2020	17	12	10	39
2021	16	11	11	38
2022	15	10	13	38
2023	15	12	9	36
2024*	14	11	15	40

* bis 19. November

Der Stadtrat setzt sich aktuell aus den folgenden Personen zusammen:

Stadträtin	Cornelia	Achilles
Stadtrat	Uwe	Achilles
Stadträtin	Diana	Bartosz
Stadtrat	Dietmar	Bitzenhofer
Stadtrat	Bernd	Brielmayer
Stadtrat	Anton	Brielmayer
Stadträtin	Eva	Fast
Stadtrat	Dr. Markus	Gantert
Stadträtin	Sabine	Gebhardt
Stadträtin	Lisa	Gretschner
Stadtrat	Rolf	Haas
Stadtrat	Arnold	Holstein
Stadträtin	Martina	Koners-Kannegießer
Stadträtin	Kerstin	Mock
Stadtrat	Joachim	Mutschler
Stadtrat	Jens	Neumann
Stadtrat	Simon	Pfluger
Bürgermeister	Georg	Riedmann
Stadtrat	Martin	Roth
Stadträtin	Susanne	Sträble
Stadtrat	Dr. Dieter	Walliser
Stadtrat	Erich	Wild
Stadtrat	Rainer	Zanker

Haushaltsplan 2025 der Stadt Markdorf


Teilergebnishaushalt einschließlich Finanzplanung
Produktgruppe 1110 Gemeindeorgane, Ortschaftsverfassung - [THH 1]

Stadt Markdorf

Nr.	Bezeichnung	Ergebnis 2023	Ansatz 2024	Ansatz 2025	Plan 2026	Plan 2027	Plan 2028
		EUR					
		1	2	3	4	5	6
1	Steuern und ähnliche Abgaben	0,00	0	0	0	0	0
2	Zuweisungen und Zuwendungen, Umlagen	0,00	0	0	0	0	0
3	Aufgelöste Investitionszuwendungen und -beiträge	0,00	0	0	0	0	0
4	Sonstige Transfererträge	0,00	0	0	0	0	0
5	Entgelte für öffentliche Leistungen oder Einrichtungen	0,00	0	0	0	0	0
6	Sonstige privatrechtliche Leistungsentgelte	12.463,74	2.400	2.400	2.400	2.600	2.600
7	Kostenerstattungen und Kostenumlagen	22.126,39	26.800	13.300	13.800	12.500	14.800
8	Zinsen und ähnliche Erträge	0,00	0	0	0	0	0
9	Aktivierete Eigenleistungen und Bestandveränderungen	3.241,90	0	0	0	0	0
10	Sonstige ordentliche Erträge	0,00	0	0	0	0	0
11	Anteilige ordentliche Erträge (Summe aus Nummern 1 bis 10)	37.832,03	29.200	15.700	16.200	15.100	17.400
12	Personalaufwendungen	-371.088,73	-349.000	-343.495	-353.732	-364.165	-374.305
13	Versorgungsaufwendungen	0,00	0	0	0	0	0
14	Aufwendungen für Sach- und Dienstleistungen	-61.598,89	-111.100	-75.192	-76.941	-79.095	-81.538
15	Abschreibungen	-1.880,77	-1.800	-800	-400	-200	-200
16	Zinsen und ähnliche Aufwendungen	0,00	0	0	0	0	0
17	Transferaufwendungen	-17.147,59	-10.300	-10.300	-10.600	-10.900	-11.200
18	Sonstige ordentliche Aufwendungen	-153.962,00	-198.000	-161.049	-165.745	-170.736	-175.431
19	Anteilige ordentliche Aufwendungen (Summe aus Nummern 12 bis 18)	-605.677,98	-670.200	-590.836	-607.418	-625.096	-642.674
20	Anteiliges veranschlagtes ordentliches Ergebnis (Summe aus Nummern 11 und 19)	-567.845,95	-641.000	-575.136	-591.218	-609.996	-625.274
21	Erträge aus internen Leistungen	55.285,19	72.800	58.100	59.700	61.300	63.000
22	Aufwendungen für interne Leistungen	-12.549,33	-32.400	-13.300	-13.500	-13.900	-14.400
23	kalkulatorische Kosten	-1.403,42	-100	-1.400	-1.400	-1.400	-1.400
24	Veranschlagtes kalkulatorisches Ergebnis (Saldo aus Nummern 21 bis 23)	41.332,44	40.300	43.400	44.800	46.000	47.200
25	Veranschlagter Nettoressourcenbedarf/-überschuss (Summe aus Nummer 20 und 24)	-526.513,51	-600.700	-531.736	-546.418	-563.996	-578.074

Haushaltsplan 2025 der Stadt Markdorf


Teilfinanzhaushalt einschließlich Finanzplanung
Produktgruppe 1110 Gemeindeorgane, Ortschaftsverfassung - [THH 1]

Stadt Markdorf

Nr.	Bezeichnung	Ergebnis 2023	Ansatz 2024	Ansatz 2025	VE	Plan 2026	Plan 2027	Plan 2028
		EUR						
		1	2	3	4	5	6	7
1	Summe der Einzahlungen aus laufender Verwaltungstätigkeit (ohne außerordentliche zahlungswirksame Erträge aus Vermögensveräußerung)	43.352,56	29.200	15.700	0	16.200	15.100	17.400
2	Summe der Auszahlungen aus laufender Verwaltungstätigkeit	-585.504,10	-668.400	-590.036	0	-607.018	-624.896	-642.474
3	Anteiliger Zahlungsmittelüberschuss/-bedarf des Ergebnishaushalts (Saldo aus Nummern 1 und 2)	-542.151,54	-639.200	-574.336	0	-590.818	-609.796	-625.074
4	Einzahlungen aus Investitionszuwendungen	0,00	0	0	0	0	0	0
5	Einzahlungen aus Investitionsbeiträgen und ähnlichen Entgelten für Investitionstätigkeit	0,00	0	0	0	0	0	0
6	Einzahlungen aus der Veräußerung von Sachvermögen	0,00	0	0	0	0	0	0
7	Einzahlungen aus der Veräußerung von Finanzvermögen	0,00	0	0	0	0	0	0
8	Einzahlungen für sonstige Investitionstätigkeit	0,00	0	0	0	0	0	0
9	Einzahlungen aus Investitionstätigkeit (Summe aus Nummern 4 bis 8)	0,00	0	0	0	0	0	0
10	Auszahlungen für den Erwerb von Grundstücken und Gebäuden	0,00	0	0	0	0	0	0
11	Auszahlungen für Baumaßnahmen	0,00	0	0	0	0	0	0
12	Auszahlungen für den Erwerb von beweglichem Sachvermögen	0,00	-35.000	-5.000	0	-5.000	-5.000	-5.000
13	Auszahlungen für den Erwerb von Finanzvermögen	0,00	0	0	0	0	0	0
14	Auszahlungen für Investitionsförderungsmaßnahmen	0,00	0	0	0	0	0	0
15	Auszahlungen für den Erwerb von immateriellen Vermögensgegenständen	0,00	0	0	0	0	0	0
16	Auszahlungen aus Investitionstätigkeit (Summe aus Nummern 10 bis 15)	0,00	-35.000	-5.000	0	-5.000	-5.000	-5.000
17	Anteiliger veranschlagter Finanzierungsmittelüberschuss/-bedarf aus Investitionstätigkeit (Saldo aus Nummern 9 und 16)	0,00	-35.000	-5.000	0	-5.000	-5.000	-5.000
18	Anteiliger veranschlagter Finanzierungsmittelüberschuss/-bedarf (Saldo aus Nummern 3 und 17)	-542.151,54	-674.200	-579.336	0	-595.818	-614.796	-630.074

Haushaltsplan 2025 der Stadt Markdorf


Einzeldarstellung der Investitionsmaßnahmen
Produktgruppe 1110 Gemeindeorgane, Ortschaftsverfassung - [THH 1]

Stadt Markdorf

Investition B-1110-001 Erwerb bewegl. Vermögen Steuerung

Nr.	Investitionsmaßnahmen Einzahlungs- und Auszahlungsarten	Gesamtang. z. Maßnahme -nachrichtl.-	Bisher finanziert	Ermächtigungs übertragungen aus Vorvorj.	Ergebnis 2023	Ansatz 2024	Ansatz 2025	VE
EUR								
		1	2	3	4	5	6	7
9	Auszahlungen für den Erwerb von beweglichem Sachvermögen			0	0,00	-35.000	-5.000	0
13	Summe der Auszahlungen aus Investitionstätigkeit (Summe aus Nummern 7 bis 12)			0	0,00	-35.000	-5.000	0
14	Saldo aus Investitionstätigkeit (Saldo aus Nummern 6 und 13)			0	0,00	-35.000	-5.000	0
16	Gesamtkosten der Maßnahme (Summe aus Nummern 13 und 15)			0	0,00	-35.000	-5.000	0

Haushaltsplan 2025 der Stadt Markdorf


Teilergebnishaushalt einschließlich Finanzplanung
Kostenstelle 111000 Gemeindeorgane

Stadt Markdorf

Nr.	Bezeichnung	Ergebnis 2023	Ansatz 2024	Ansatz 2025	Plan 2026	Plan 2027	Plan 2028
		EUR					
		1	2	3	4	5	6
1	Steuern und ähnliche Abgaben	0,00	0	0	0	0	0
2	Zuweisungen und Zuwendungen, Umlagen	0,00	0	0	0	0	0
3	Aufgelöste Investitionszuwendungen und -beiträge	0,00	0	0	0	0	0
4	Sonstige Transfererträge	0,00	0	0	0	0	0
5	Entgelte für öffentliche Leistungen oder Einrichtungen	0,00	0	0	0	0	0
6	Sonstige privatrechtliche Leistungsentgelte	12.463,74	2.400	2.400	2.400	2.600	2.600
7	Kostenerstattungen und Kostenumlagen	19.637,75	26.800	13.300	13.800	12.500	14.800
8	Zinsen und ähnliche Erträge	0,00	0	0	0	0	0
9	Aktivierete Eigenleistungen und Bestandveränderungen	3.241,90	0	0	0	0	0
10	Sonstige ordentliche Erträge	0,00	0	0	0	0	0
11	Anteilige ordentliche Erträge (Summe aus Nummern 1 bis 10)	35.343,39	29.200	15.700	16.200	15.100	17.400
12	Personalaufwendungen	-354.367,08	-331.100	-328.869	-338.717	-348.564	-358.411
13	Versorgungsaufwendungen	0,00	0	0	0	0	0
14	Aufwendungen für Sach- und Dienstleistungen	-50.406,13	-94.500	-59.086	-60.941	-62.501	-64.549
15	Abschreibungen	-1.489,09	-1.100	-800	-400	-200	-200
16	Zinsen und ähnliche Aufwendungen	0,00	0	0	0	0	0
17	Transferaufwendungen	-17.147,59	-10.300	-10.300	-10.600	-10.900	-11.200
18	Sonstige ordentliche Aufwendungen	-73.723,38	-114.900	-84.603	-87.099	-89.692	-92.187
19	Anteilige ordentliche Aufwendungen (Summe aus Nummern 12 bis 18)	-497.133,27	-551.900	-483.658	-497.757	-511.857	-526.547
20	Anteiliges veranschlagtes ordentliches Ergebnis (Summe aus Nummern 11 und 19)	-461.789,88	-522.700	-467.958	-481.557	-496.757	-509.147
21	Erträge aus internen Leistungen	29.763,54	65.000	31.300	32.100	33.000	33.900
22	Aufwendungen für interne Leistungen	-11.577,93	-15.500	-12.300	-12.500	-12.800	-13.300
23	kalkulatorische Kosten	-125,17	-100	-100	-100	-100	-100
24	Veranschlagtes kalkulatorisches Ergebnis (Saldo aus Nummern 21 bis 23)	18.060,44	49.400	18.900	19.500	20.100	20.500
25	Veranschlagter Nettoressourcenbedarf/-überschuss (Summe aus Nummer 20 und 24)	-443.729,44	-473.300	-449.058	-462.057	-476.657	-488.647

Haushaltsplan 2025 der Stadt Markdorf


Teilfinanzhaushalt einschließlich Finanzplanung
Kostenstelle 111000 Gemeindeorgane

Stadt Markdorf

Nr.	Bezeichnung	Ergebnis 2023	Ansatz 2024	Ansatz 2025	VE	Plan 2026	Plan 2027	Plan 2028
EUR								
		1	2	3	4	5	6	7
1	Summe der Einzahlungen aus laufender Verwaltungstätigkeit (ohne außerordentliche zahlungswirksame Erträge aus Vermögensveräußerung)	38.689,02	29.200	15.700	0	16.200	15.100	17.400
2	Summe der Auszahlungen aus laufender Verwaltungstätigkeit	-478.911,12	-550.800	-482.858	0	-497.357	-511.657	-526.347
3	Anteiliger Zahlungsmittelüberschuss/-bedarf des Ergebnishaushalts (Saldo aus Nummern 1 und 2)	-440.222,10	-521.600	-467.158	0	-481.157	-496.557	-508.947
4	Einzahlungen aus Investitionszuwendungen	0,00	0	0	0	0	0	0
5	Einzahlungen aus Investitionsbeiträgen und ähnlichen Entgelten für Investitionstätigkeit	0,00	0	0	0	0	0	0
6	Einzahlungen aus der Veräußerung von Sachvermögen	0,00	0	0	0	0	0	0
7	Einzahlungen aus der Veräußerung von Finanzvermögen	0,00	0	0	0	0	0	0
8	Einzahlungen für sonstige Investitionstätigkeit	0,00	0	0	0	0	0	0
9	Einzahlungen aus Investitionstätigkeit (Summe aus Nummern 4 bis 8)	0,00	0	0	0	0	0	0
10	Auszahlungen für den Erwerb von Grundstücken und Gebäuden	0,00	0	0	0	0	0	0
11	Auszahlungen für Baumaßnahmen	0,00	0	0	0	0	0	0
12	Auszahlungen für den Erwerb von beweglichem Sachvermögen	0,00	-35.000	-5.000	0	-5.000	-5.000	-5.000
13	Auszahlungen für den Erwerb von Finanzvermögen	0,00	0	0	0	0	0	0
14	Auszahlungen für Investitionsförderungsmaßnahmen	0,00	0	0	0	0	0	0
15	Auszahlungen für den Erwerb von immateriellen Vermögensgegenständen	0,00	0	0	0	0	0	0
16	Auszahlungen aus Investitionstätigkeit (Summe aus Nummern 10 bis 15)	0,00	-35.000	-5.000	0	-5.000	-5.000	-5.000
17	Anteiliger veranschlagter Finanzierungsmittelüberschuss/-bedarf aus Investitionstätigkeit (Saldo aus Nummern 9 und 16)	0,00	-35.000	-5.000	0	-5.000	-5.000	-5.000
18	Anteiliger veranschlagter Finanzierungsmittelüberschuss/-bedarf (Saldo aus Nummern 3 und 17)	-440.222,10	-556.600	-472.158	0	-486.157	-501.557	-513.947

Haushaltsplan 2025 der Stadt Markdorf


Einzeldarstellung der Investitionsmaßnahmen
Kostenstelle 111000 Gemeindeorgane

Stadt Markdorf

Investition B-1110-001 Erwerb bewegl. Vermögen Steuerung

Nr.	Investitionsmaßnahmen Einzahlungs- und Auszahlungsarten	Gesamtang. z. Maßnahme -nachrichtl.-	Bisher finanziert	Ermächtigungs übertragungen aus Vorvorj.	Ergebnis 2023	Ansatz 2024	Ansatz 2025	VE
EUR								
		1	2	3	4	5	6	7
9	Auszahlungen für den Erwerb von beweglichem Sachvermögen			0	0,00	-35.000	-5.000	0
13	Summe der Auszahlungen aus Investitionstätigkeit (Summe aus Nummern 7 bis 12)			0	0,00	-35.000	-5.000	0
14	Saldo aus Investitionstätigkeit (Saldo aus Nummern 6 und 13)			0	0,00	-35.000	-5.000	0
16	Gesamtkosten der Maßnahme (Summe aus Nummern 13 und 15)			0	0,00	-35.000	-5.000	0


Haushaltsplan 2025 der Stadt Markdorf


Teilergebnishaushalt einschließlich Finanzplanung
Kostenstelle 111001 Ortsverwaltungen

Stadt Markdorf

Nr.	Bezeichnung	Ergebnis 2023	Ansatz 2024	Ansatz 2025	Plan 2026	Plan 2027	Plan 2028
		EUR					
		1	2	3	4	5	6
1	Steuern und ähnliche Abgaben	0,00	0	0	0	0	0
2	Zuweisungen und Zuwendungen, Umlagen	0,00	0	0	0	0	0
3	Aufgelöste Investitionszuwendungen und -beiträge	0,00	0	0	0	0	0
4	Sonstige Transfererträge	0,00	0	0	0	0	0
5	Entgelte für öffentliche Leistungen oder Einrichtungen	0,00	0	0	0	0	0
6	Sonstige privatrechtliche Leistungsentgelte	0,00	0	0	0	0	0
7	Kostenerstattungen und Kostenumlagen	2.488,64	0	0	0	0	0
8	Zinsen und ähnliche Erträge	0,00	0	0	0	0	0
9	Aktivierete Eigenleistungen und Bestandveränderungen	0,00	0	0	0	0	0
10	Sonstige ordentliche Erträge	0,00	0	0	0	0	0
11	Anteilige ordentliche Erträge (Summe aus Nummern 1 bis 10)	2.488,64	0	0	0	0	0
12	Personalaufwendungen	-16.721,65	-17.900	-14.626	-15.015	-15.601	-15.894
13	Versorgungsaufwendungen	0,00	0	0	0	0	0
14	Aufwendungen für Sach- und Dienstleistungen	-11.192,76	-16.600	-16.106	-16.000	-16.594	-16.989
15	Abschreibungen	-391,68	-700	0	0	0	0
16	Zinsen und ähnliche Aufwendungen	0,00	0	0	0	0	0
17	Transferaufwendungen	0,00	0	0	0	0	0
18	Sonstige ordentliche Aufwendungen	-80.238,62	-83.100	-76.446	-78.646	-81.044	-83.244
19	Anteilige ordentliche Aufwendungen (Summe aus Nummern 12 bis 18)	-108.544,71	-118.300	-107.178	-109.661	-113.239	-116.127
20	Anteiliges veranschlagtes ordentliches Ergebnis (Summe aus Nummern 11 und 19)	-106.056,07	-118.300	-107.178	-109.661	-113.239	-116.127
21	Erträge aus internen Leistungen	25.521,65	7.800	26.800	27.600	28.300	29.100
22	Aufwendungen für interne Leistungen	-971,40	-16.900	-1.000	-1.000	-1.100	-1.100
23	kalkulatorische Kosten	-1.278,25	0	-1.300	-1.300	-1.300	-1.300
24	Veranschlagtes kalkulatorisches Ergebnis (Saldo aus Nummern 21 bis 23)	23.272,00	-9.100	24.500	25.300	25.900	26.700
25	Veranschlagter Nettoressourcenbedarf/-überschuss (Summe aus Nummer 20 und 24)	-82.784,07	-127.400	-82.678	-84.361	-87.339	-89.427

Haushaltsplan 2025 der Stadt Markdorf

 Teilfinanzhaushalt einschließlich Finanzplanung Kostenstelle 111001 Ortsverwaltungen Stadt Markdorf		Ergebnis 2023	Ansatz 2024	Ansatz 2025	VE	Plan 2026	Plan 2027	Plan 2028
		EUR						
		1	2	3	4	5	6	7
1	Summe der Einzahlungen aus laufender Verwaltungstätigkeit (ohne außerordentliche zahlungswirksame Erträge aus Vermögensveräußerung)	4.663,54	0	0	0	0	0	0
2	Summe der Auszahlungen aus laufender Verwaltungstätigkeit	-106.592,98	-117.600	-107.178	0	-109.661	-113.239	-116.127
3	Anteilliger Zahlungsmittelüberschuss/-bedarf des Ergebnishaushalts (Saldo aus Nummern 1 und 2)	-101.929,44	-117.600	-107.178	0	-109.661	-113.239	-116.127
4	Einzahlungen aus Investitionszuwendungen	0,00	0	0	0	0	0	0
5	Einzahlungen aus Investitionsbeiträgen und ähnlichen Entgelten für Investitionstätigkeit	0,00	0	0	0	0	0	0
6	Einzahlungen aus der Veräußerung von Sachvermögen	0,00	0	0	0	0	0	0
7	Einzahlungen aus der Veräußerung von Finanzvermögen	0,00	0	0	0	0	0	0
8	Einzahlungen für sonstige Investitionstätigkeit	0,00	0	0	0	0	0	0
9	Einzahlungen aus Investitionstätigkeit (Summe aus Nummern 4 bis 8)	0,00	0	0	0	0	0	0
10	Auszahlungen für den Erwerb von Grundstücken und Gebäuden	0,00	0	0	0	0	0	0
11	Auszahlungen für Baumaßnahmen	0,00	0	0	0	0	0	0
12	Auszahlungen für den Erwerb von beweglichem Sachvermögen	0,00	0	0	0	0	0	0
13	Auszahlungen für den Erwerb von Finanzvermögen	0,00	0	0	0	0	0	0
14	Auszahlungen für Investitionsförderungsmaßnahmen	0,00	0	0	0	0	0	0
15	Auszahlungen für den Erwerb von immateriellen Vermögensgegenständen	0,00	0	0	0	0	0	0
16	Auszahlungen aus Investitionstätigkeit (Summe aus Nummern 10 bis 15)	0,00	0	0	0	0	0	0
17	Anteilliger veranschlagter Finanzierungsmittelüberschuss/-bedarf aus Investitionstätigkeit (Saldo aus Numern 9 und 16)	0,00	0	0	0	0	0	0
18	Anteilliger veranschlagter Finanzierungsmittel-Saldo aus Nummern 3 und 17)	-101.929,44	-117.600	-107.178	0	-109.661	-113.239	-116.127

Teilhaushalt 1 Innere Verwaltung

Produktgruppe 11.11 Hauptamt

Produkt 11110000 Organisation und Dokumentation kommunaler Willensbildung

Kurzbeschreibung

Organisatorische und fachliche Unterstützung des Gemeinderats sowie aller weiteren Gremien zur kommunalen Willensbildung und der Verwaltungsleitung.

Zustellung der Beratungsunterlagen an die Gremiumsmitglieder innerhalb der gesetzlichen Frist.

Sicherstellung einer kommunalrechtlichen Beratung während der Sitzung.

Vorbereitung und Durchführung der Sitzungen der kommunalen Gremien.


Haushaltsplan 2025 der Stadt Markdorf


Teilergebnishaushalt einschließlich Finanzplanung
Produktgruppe 1111 Hauptamt - [THH 1]

Stadt Markdorf

Nr.	Bezeichnung	Ergebnis 2023	Ansatz 2024	Ansatz 2025	Plan 2026	Plan 2027	Plan 2028
		EUR					
		1	2	3	4	5	6
1	Steuern und ähnliche Abgaben	0,00	0	0	0	0	0
2	Zuweisungen und Zuwendungen, Umlagen	0,00	0	0	0	0	0
3	Aufgelöste Investitionszuwendungen und -beiträge	0,00	0	0	0	0	0
4	Sonstige Transfererträge	0,00	0	0	0	0	0
5	Entgelte für öffentliche Leistungen oder Einrichtungen	0,00	0	0	0	0	0
6	Sonstige privatrechtliche Leistungsentgelte	20,00	0	0	0	0	0
7	Kostenerstattungen und Kostenumlagen	10.421,77	35.900	8.700	8.900	9.200	9.600
8	Zinsen und ähnliche Erträge	0,00	0	0	0	0	0
9	Aktivierete Eigenleistungen und Bestandveränderungen	6.441,95	0	0	0	0	0
10	Sonstige ordentliche Erträge	0,00	0	0	0	0	0
11	Anteilige ordentliche Erträge (Summe aus Nummern 1 bis 10)	16.883,72	35.900	8.700	8.900	9.200	9.600
12	Personalaufwendungen	-326.929,50	-240.000	-314.927	-324.384	-333.939	-343.201
13	Versorgungsaufwendungen	0,00	0	0	0	0	0
14	Aufwendungen für Sach- und Dienstleistungen	-9.751,73	-17.200	-16.896	-17.389	-17.977	-18.372
15	Abschreibungen	-154,49	-300	0	0	0	0
16	Zinsen und ähnliche Aufwendungen	0,00	0	0	0	0	0
17	Transferaufwendungen	0,00	0	0	0	0	0
18	Sonstige ordentliche Aufwendungen	-92.043,22	-105.400	-115.549	-119.131	-122.417	-125.902
19	Anteilige ordentliche Aufwendungen (Summe aus Nummern 12 bis 18)	-428.878,94	-362.900	-447.372	-460.904	-474.333	-487.475
20	Anteiliges veranschlagtes ordentliches Ergebnis (Summe aus Nummern 11 und 19)	-411.995,22	-327.000	-438.672	-452.004	-465.133	-477.875
21	Erträge aus internen Leistungen	47.914,45	89.500	50.300	51.700	53.200	54.600
22	Aufwendungen für interne Leistungen	-322,70	-24.600	-300	-300	-400	-400
23	kalkulatorische Kosten	-0,02	0	0	0	0	0
24	Veranschlagtes kalkulatorisches Ergebnis (Saldo aus Nummern 21 bis 23)	47.591,73	64.900	50.000	51.400	52.800	54.200
25	Veranschlagter Nettoressourcenbedarf/-überschuss (Summe aus Nummer 20 und 24)	-364.403,49	-262.100	-388.672	-400.604	-412.333	-423.675

Haushaltsplan 2025 der Stadt Markdorf

 Teilfinanzhaushalt einschließlich Finanzplanung Produktgruppe 1111 Hauptamt - [THH 1] Stadt Markdorf		Ergebnis 2023	Ansatz 2024	Ansatz 2025	VE	Plan 2026	Plan 2027	Plan 2028
		EUR						
		1	2	3	4	5	6	7
1	Summe der Einzahlungen aus laufender Verwaltungstätigkeit (ohne außerordentliche zahlungswirksame Erträge aus Vermögensveräußerung)	12.376,32	35.900	8.700	0	8.900	9.200	9.600
2	Summe der Auszahlungen aus laufender Verwaltungstätigkeit	-429.321,72	-362.600	-447.372	0	-460.904	-474.333	-487.475
3	Intelligenter Zahlungsmittelüberschuss/-bedarf des Ergebnishaushalts (Saldo aus Nummern 1 und 2)	-416.945,40	-326.700	-438.672	0	-452.004	-465.133	-477.875
4	Einzahlungen aus Investitionszuwendungen	0,00	0	0	0	0	0	0
5	Einzahlungen aus Investitionsbeiträgen und ähnlichen Entgelten für Investitionstätigkeit	0,00	0	0	0	0	0	0
6	Einzahlungen aus der Veräußerung von Sachvermögen	0,00	0	0	0	0	0	0
7	Einzahlungen aus der Veräußerung von Finanzvermögen	0,00	0	0	0	0	0	0
8	Einzahlungen für sonstige Investitionstätigkeit	0,00	0	0	0	0	0	0
9	Einzahlungen aus Investitionstätigkeit (Summe aus Nummern 4 bis 8)	0,00	0	0	0	0	0	0
10	Auszahlungen für den Erwerb von Grundstücken und Gebäuden	0,00	0	0	0	0	0	0
11	Auszahlungen für Baumaßnahmen	0,00	0	0	0	0	0	0
12	Auszahlungen für den Erwerb von beweglichem Sachvermögen	0,00	-4.000	-4.000	0	-2.000	-2.000	-2.000
13	Auszahlungen für den Erwerb von Finanzvermögen	0,00	0	0	0	0	0	0
14	Auszahlungen für Investitionsförderungsmaßnahmen	0,00	0	0	0	0	0	0
15	Auszahlungen für den Erwerb von immateriellen Vermögensgegenständen	0,00	0	0	0	0	0	0
16	Auszahlungen aus Investitionstätigkeit (Summe aus Nummern 10 bis 15)	0,00	-4.000	-4.000	0	-2.000	-2.000	-2.000
17	Intelligenter veranschlagter Finanzierungsmittelüberschuss/-bedarf aus Investitionstätigkeit (Saldo aus Nummern 9 und 16)	0,00	-4.000	-4.000	0	-2.000	-2.000	-2.000
18	Intelligenter veranschlagter Finanzierungsmittelüberschuss/-bedarf (Saldo aus Nummern 3 und 17)	-416.945,40	-330.700	-442.672	0	-454.004	-467.133	-479.875

Haushaltsplan 2025 der Stadt Markdorf


Einzeldarstellung der Investitionsmaßnahmen
Produktgruppe 1111 Hauptamt - [THH 1]

Stadt Markdorf

Investition B-1121-003 Erwerb bewegl. Vermögen Hauptamt

Nr.	Investitionsmaßnahmen Einzahlungs- und Auszahlungsarten	Gesamtang. z. Maßnahme -nachrichtl.-	Bisher finanziert	Ermächtigungs übertragungen aus Vorvorj.	Ergebnis 2023	Ansatz 2024	Ansatz 2025	VE
EUR								
		1	2	3	4	5	6	7
9	Auszahlungen für den Erwerb von beweglichem Sachvermögen			0	0,00	-4.000	-4.000	0
13	Summe der Auszahlungen aus Investitionstätigkeit (Summe aus Nummern 7 bis 12)			0	0,00	-4.000	-4.000	0
14	Saldo aus Investitionstätigkeit (Saldo aus Nummern 6 und 13)			0	0,00	-4.000	-4.000	0
16	Gesamtkosten der Maßnahme (Summe aus Nummern 13 und 15)			0	0,00	-4.000	-4.000	0

Teilhaushalt 1	Innere Verwaltung	
Produktgruppe	11.14	Personalrat
Produkt	11140300	Gesamtpersonalrat

Kurzbeschreibung

Wahrnehmung der Aufgaben nach dem Personalvertretungsrecht für die Gesamtverwaltung.

Im April 2023 fanden vorgezogene Personalratswahlen statt, da nach dem Ausscheiden eines Mitgliedes die Mindestanzahl nicht mehr erreicht wurde. Es wurden sieben Beschäftigte in den Personalrat gewählt, womit alle Plätze besetzt werden konnten. Weitere vier Personen stehen als Ersatzmitglieder zur Verfügung.

Innerhalb des Gremiums wurde Frau Jasmin Bäder zur Personalratsvorsitzenden wiedergewählt. Ihre Stellvertreterin ist Frau Stefanie Schreitmüller. Die Amtszeit läuft bis Mitte 2028. Im Jahr 2024 fand die letzte Wahl der Jugend- und Auszubildendenvertretung (JAV) statt. Der Wahlturnus beträgt hier 2,5 Jahre; die nächste Wahl findet somit im zweiten Halbjahr 2026 statt.

Allgemeine Ziele:

Wahrung der Interessen der Beschäftigten.

Die Personalvertretung hat darüber zu wachen, dass die zugunsten der Beschäftigten geltenden Gesetze, Verordnungen, Tarifverträge, Dienstvereinbarungen, Verwaltungsanordnungen, Unfallverhütungsvorschriften und sonstige Arbeitsschutzvorschriften durchgeführt werden. Ferner beantragt die Personalvertretung Maßnahmen die der Dienststelle und ihren Angehörigen zur Förderung des Gemeinwohls dienen. Die Personalvertretung nimmt Anregungen und Beschwerden der Beschäftigten entgegen und, falls diese berechtigt erscheinen, wirkt diese durch Verhandlung mit dem Leiter der Dienststelle diesen entgegen. Ferner wirkt sie mit bei der Weiterentwicklung der interkulturellen Kompetenz der Verwaltung sowie der Eingliederung und beruflichen Entwicklung schwerbehinderter Beschäftigter und sonstiger Hilfsbedürftiger. Die

Personalvertretung kann zudem Maßnahmen zur Gleichstellung von Männern und Frauen sowie zum Umwelt- und Klimaschutz und der sorgsamem Energienutzung beantragen.

Haushaltsplan 2025 der Stadt Markdorf


Teilergebnishaushalt einschließlich Finanzplanung
Produktgruppe 1114 Personalrat - [THH 1]

Stadt Markdorf

Nr.	Bezeichnung	Ergebnis 2023	Ansatz 2024	Ansatz 2025	Plan 2026	Plan 2027	Plan 2028
		EUR					
		1	2	3	4	5	6
1	Steuern und ähnliche Abgaben	0,00	0	0	0	0	0
2	Zuweisungen und Zuwendungen, Umlagen	0,00	0	0	0	0	0
3	Aufgelöste Investitionszuwendungen und -beiträge	0,00	0	0	0	0	0
4	Sonstige Transfererträge	0,00	0	0	0	0	0
5	Entgelte für öffentliche Leistungen oder Einrichtungen	0,00	0	0	0	0	0
6	Sonstige privatrechtliche Leistungsentgelte	0,00	0	0	0	0	0
7	Kostenerstattungen und Kostenumlagen	0,00	0	0	0	0	0
8	Zinsen und ähnliche Erträge	0,00	0	0	0	0	0
9	Aktivierete Eigenleistungen und Bestandveränderungen	0,00	0	0	0	0	0
10	Sonstige ordentliche Erträge	0,00	0	0	0	0	0
11	Anteilige ordentliche Erträge (Summe aus Nummern 1 bis 10)	0,00	0	0	0	0	0
12	Personalaufwendungen	-2.166,00	0	0	0	0	0
13	Versorgungsaufwendungen	0,00	0	0	0	0	0
14	Aufwendungen für Sach- und Dienstleistungen	-859,00	-3.000	-2.925	-3.023	-3.120	-3.218
15	Abschreibungen	0,00	0	0	0	0	0
16	Zinsen und ähnliche Aufwendungen	0,00	0	0	0	0	0
17	Transferaufwendungen	0,00	0	0	0	0	0
18	Sonstige ordentliche Aufwendungen	-1.126,11	-2.100	-2.048	-2.048	-2.145	-2.243
19	Anteilige ordentliche Aufwendungen (Summe aus Nummern 12 bis 18)	-4.151,11	-5.100	-4.973	-5.071	-5.265	-5.461
20	Anteiliges veranschlagtes ordentliches Ergebnis (Summe aus Nummern 11 und 19)	-4.151,11	-5.100	-4.973	-5.071	-5.265	-5.461
21	Erträge aus internen Leistungen	0,00	0	0	0	0	0
22	Aufwendungen für interne Leistungen	-433,00	-2.500	-500	-500	-500	-500
23	kalkulatorische Kosten	0,00	0	0	0	0	0
24	Veranschlagtes kalkulatorisches Ergebnis (Saldo aus Nummern 21 bis 23)	-433,00	-2.500	-500	-500	-500	-500
25	Veranschlagter Nettoressourcenbedarf/-überschuss (Summe aus Nummer 20 und 24)	-4.584,11	-7.600	-5.473	-5.571	-5.765	-5.961

Haushaltsplan 2025 der Stadt Markdorf


Teilfinanzhaushalt einschließlich Finanzplanung
Produktgruppe 1114 Personalrat - [THH 1]

Stadt Markdorf

Nr.	Bezeichnung	Ergebnis 2023	Ansatz 2024	Ansatz 2025	VE	Plan 2026	Plan 2027	Plan 2028
		EUR						
		1	2	3	4	5	6	7
1	Summe der Einzahlungen aus laufender Verwaltungstätigkeit (ohne außerordentliche zahlungswirksame Erträge aus Vermögensveräußerung)	0,00	0	0	0	0	0	0
2	Summe der Auszahlungen aus laufender Verwaltungstätigkeit	-4.151,11	-5.100	-4.973	0	-5.071	-5.265	-5.461
3	Anteilliger Zahlungsmittelüberschuss/-bedarf des Ergebnishaushalts (Saldo aus Nummern 1 und 2)	-4.151,11	-5.100	-4.973	0	-5.071	-5.265	-5.461
4	Einzahlungen aus Investitionszuwendungen	0,00	0	0	0	0	0	0
5	Einzahlungen aus Investitionsbeiträgen und ähnlichen Entgelten für Investitionstätigkeit	0,00	0	0	0	0	0	0
6	Einzahlungen aus der Veräußerung von Sachvermögen	0,00	0	0	0	0	0	0
7	Einzahlungen aus der Veräußerung von Finanzvermögen	0,00	0	0	0	0	0	0
8	Einzahlungen für sonstige Investitionstätigkeit	0,00	0	0	0	0	0	0
9	Einzahlungen aus Investitionstätigkeit (Summe aus Nummern 4 bis 8)	0,00	0	0	0	0	0	0
10	Auszahlungen für den Erwerb von Grundstücken und Gebäuden	0,00	0	0	0	0	0	0
11	Auszahlungen für Baumaßnahmen	0,00	0	0	0	0	0	0
12	Auszahlungen für den Erwerb von beweglichem Sachvermögen	0,00	0	0	0	0	0	0
13	Auszahlungen für den Erwerb von Finanzvermögen	0,00	0	0	0	0	0	0
14	Auszahlungen für Investitionsförderungsmaßnahmen	0,00	0	0	0	0	0	0
15	Auszahlungen für den Erwerb von immateriellen Vermögensgegenständen	0,00	0	0	0	0	0	0
16	Auszahlungen aus Investitionstätigkeit (Summe aus Nummern 10 bis 15)	0,00	0	0	0	0	0	0
17	Anteilliger veranschlagter Finanzierungsmittelüberschuss/-bedarf aus Investitionstätigkeit (Saldo aus Numern 9 und 16)	0,00	0	0	0	0	0	0
18	Anteilliger veranschlagter Finanzierungsmittel-Saldo aus Nummern 3 und 17)	-4.151,11	-5.100	-4.973	0	-5.071	-5.265	-5.461

Teilhaushalt 1	Innere Verwaltung	
Produktgruppe	11.20	Organisation und EDV
Produkt	11200000	Organisation und EDV

Kurzbeschreibung

Abgebildet wird hier ausschließlich die EDV-Abteilung im Hauptamt. Zu den wesentlichen Aufgaben zählen dabei:

- Installation, Beratung und Betreuung bezüglich Hard- und Software
- Störungsbeseitigung
- Hotline
- Bestandsmanagement
- Pflege und Betreuung von Anwendungen
- Telekommunikationsanlagen
- Sicherstellung eines reibungslosen EDV-Einsatzes

Allgemeine Ziele:

Ziel ist ein optimaler EDV-unterstützter Arbeitsablauf sowie Sicherstellung der Funktionsfähigkeit des Kommunikationsnetzes.

Haushaltsplan 2025 der Stadt Markdorf


Teilergebnishaushalt einschließlich Finanzplanung
Produktgruppe 1120 Organisation und EDV - [THH 1]

Stadt Markdorf

Nr.	Bezeichnung	Ergebnis 2023	Ansatz 2024	Ansatz 2025	Plan 2026	Plan 2027	Plan 2028
		EUR					
		1	2	3	4	5	6
1	Steuern und ähnliche Abgaben	0,00	0	0	0	0	0
2	Zuweisungen und Zuwendungen, Umlagen	0,00	0	0	0	0	0
3	Aufgelöste Investitionszuwendungen und -beiträge	0,00	0	0	0	0	0
4	Sonstige Transfererträge	0,00	0	0	0	0	0
5	Entgelte für öffentliche Leistungen oder Einrichtungen	0,00	0	0	0	0	0
6	Sonstige privatrechtliche Leistungsentgelte	1,39	100	100	100	100	100
7	Kostenerstattungen und Kostenumlagen	18.866,31	15.700	21.400	22.000	22.700	23.300
8	Zinsen und ähnliche Erträge	0,00	0	0	0	0	0
9	Aktivierete Eigenleistungen und Bestandveränderungen	21.111,86	0	0	0	0	0
10	Sonstige ordentliche Erträge	0,00	0	0	0	0	0
11	Anteilige ordentliche Erträge (Summe aus Nummern 1 bis 10)	39.979,56	15.800	21.500	22.100	22.800	23.400
12	Personalaufwendungen	-55.467,61	-59.400	-91.065	-93.795	-96.623	-99.256
13	Versorgungsaufwendungen	0,00	0	0	0	0	0
14	Aufwendungen für Sach- und Dienstleistungen	-53.371,15	-16.200	-15.796	-16.283	-16.674	-17.161
15	Abschreibungen	-12.869,33	-24.000	-5.800	-8.500	-7.900	-6.700
16	Zinsen und ähnliche Aufwendungen	0,00	0	0	0	0	0
17	Transferaufwendungen	-617,84	0	0	0	0	0
18	Sonstige ordentliche Aufwendungen	-28.741,37	-2.800	-2.780	-2.880	-2.880	-2.980
19	Anteilige ordentliche Aufwendungen (Summe aus Nummern 12 bis 18)	-151.067,30	-102.400	-115.441	-121.458	-124.077	-126.097
20	Anteiliges veranschlagtes ordentliches Ergebnis (Summe aus Nummern 11 und 19)	-111.087,74	-86.600	-93.941	-99.358	-101.277	-102.697
21	Erträge aus internen Leistungen	9.356,27	114.600	9.800	10.100	10.400	10.700
22	Aufwendungen für interne Leistungen	0,00	-100	0	0	0	0
23	kalkulatorische Kosten	-485,33	-700	-2.400	-2.500	-2.600	-2.700
24	Veranschlagtes kalkulatorisches Ergebnis (Saldo aus Nummern 21 bis 23)	8.870,94	113.800	7.400	7.600	7.800	8.000
25	Veranschlagter Nettoressourcenbedarf/-überschuss (Summe aus Nummer 20 und 24)	-102.216,80	27.200	-86.541	-91.758	-93.477	-94.697

Haushaltsplan 2025 der Stadt Markdorf


Teilfinanzhaushalt einschließlich Finanzplanung
Produktgruppe 1120 Organisation und EDV - [THH 1]

Stadt Markdorf

Nr.	Bezeichnung	Ergebnis 2023	Ansatz 2024	Ansatz 2025	VE	Plan 2026	Plan 2027	Plan 2028
		EUR						
		1	2	3	4	5	6	7
1	Summe der Einzahlungen aus laufender Verwaltungstätigkeit (ohne außerordentliche zahlungswirksame Erträge aus Vermögensveräußerung)	8.848,45	15.800	21.500	0	22.100	22.800	23.400
2	Summe der Auszahlungen aus laufender Verwaltungstätigkeit	-133.926,61	-78.400	-109.641	0	-112.958	-116.177	-119.397
3	Anteilliger Zahlungsmittelüberschuss/-bedarf des Ergebnishaushalts (Saldo aus Nummern 1 und 2)	-125.078,16	-62.600	-88.141	0	-90.858	-93.377	-95.997
4	Einzahlungen aus Investitionszuwendungen	0,00	0	0	0	0	0	0
5	Einzahlungen aus Investitionsbeiträgen und ähnlichen Entgelten für Investitionstätigkeit	0,00	0	0	0	0	0	0
6	Einzahlungen aus der Veräußerung von Sachvermögen	0,00	0	0	0	0	0	0
7	Einzahlungen aus der Veräußerung von Finanzvermögen	0,00	0	0	0	0	0	0
8	Einzahlungen für sonstige Investitionstätigkeit	0,00	0	0	0	0	0	0
9	Einzahlungen aus Investitionstätigkeit (Summe aus Nummern 4 bis 8)	0,00	0	0	0	0	0	0
10	Auszahlungen für den Erwerb von Grundstücken und Gebäuden	0,00	0	0	0	0	0	0
11	Auszahlungen für Baumaßnahmen	0,00	0	0	0	0	0	0
12	Auszahlungen für den Erwerb von beweglichem Sachvermögen	0,00	-60.000	-70.000	0	-20.000	-20.000	-20.000
13	Auszahlungen für den Erwerb von Finanzvermögen	0,00	0	0	0	0	0	0
14	Auszahlungen für Investitionsförderungsmaßnahmen	0,00	0	0	0	0	0	0
15	Auszahlungen für den Erwerb von immateriellen Vermögensgegenständen	0,00	0	0	0	0	0	0
16	Auszahlungen aus Investitionstätigkeit (Summe aus Nummern 10 bis 15)	0,00	-60.000	-70.000	0	-20.000	-20.000	-20.000
17	Anteilliger veranschlagter Finanzierungsmittelüberschuss/-bedarf aus Investitionstätigkeit (Saldo aus Nummern 9 und 16)	0,00	-60.000	-70.000	0	-20.000	-20.000	-20.000
18	Anteilliger veranschlagter Finanzierungsmittelüberschuss/-bedarf (Saldo aus Nummern 3 und 17)	-125.078,16	-122.600	-158.141	0	-110.858	-113.377	-115.997

Haushaltsplan 2025 der Stadt Markdorf


Einzeldarstellung der Investitionsmaßnahmen
Produktgruppe 1120 Organisation und EDV - [THH 1]

Stadt Markdorf

Investition B-1120-001 Erwerb bewegl. Vermögen Organisation und EDV

Nr.	Investitionsmaßnahmen Einzahlungs- und Auszahlungsarten	Gesamtang. z. Maßnahme -nachrichtl.-	Bisher finanziert	Ermächtigungs übertragungen aus Vorvorj.	Ergebnis 2023	Ansatz 2024	Ansatz 2025	VE
EUR								
		1	2	3	4	5	6	7
9	Auszahlungen für den Erwerb von beweglichem Sachvermögen			0	0,00	-60.000	-70.000	0
13	Summe der Auszahlungen aus Investitionstätigkeit (Summe aus Nummern 7 bis 12)			0	0,00	-60.000	-70.000	0
14	Saldo aus Investitionstätigkeit (Saldo aus Nummern 6 und 13)			0	0,00	-60.000	-70.000	0
16	Gesamtkosten der Maßnahme (Summe aus Nummern 13 und 15)			0	0,00	-60.000	-70.000	0

Teilhaushalt 1	Innere Verwaltung	
Produktgruppe	11.21	Personalwesen
Produkt	11210000	Personalwesen

Kurzbeschreibung

- Personalgewinnung und Personaleinsatz
- Interne und externe Stellenausschreibungen
- Durchführung von Bewerberauswahlverfahren
- Bearbeiten von Personalvorgängen
- Beratung der Fachämter und der Mitarbeiter/-innen in arbeits-, dienst- und personalvertretungsrechtlichen Fragen sowie Konfliktmanagement und Personalführung
- Ermitteln des Fortbildungsbedarfs, Planung, Organisation, Durchführung und finanzielle Abwicklung von Fortbildungsveranstaltungen
- Durchführung, Planung und Konzeption von EDV-spezifischen Schulungen für die Fachämter
- Berechnung und Anweisung von Bezügen und Entgelten sowie ggf. Versorgungs- und Sonderleistungen
- Entwicklung, Ausgestaltung und Umsetzung freiwilliger sozialer Leistungen/Einrichtungen wie z.B. Wohnungsfürsorge, Gemeinschaftsverpflegung
- Beratung in Renten- und Versorgungsangelegenheiten usw. unter Wahrung der Personalvertretungsrechte
- Unterstützung, Beratung und Information beim Arbeitsschutz und bei der Unfallverhütung durch Arbeitssicherheitsfachkräfte in allen fragender Arbeitssicherheit und der ergonomischen Gestaltung der Arbeitsplätze
- Einbindung der Betriebsärzte in allen Fragen des Gesundheitsschutzes
- Durchführung von Einstellungsuntersuchungen und Wahrnehmung von vertrauens- und amtsärztlichen Tätigkeiten
- Betriebliches Eingliederungs- und Gesundheitsmanagement

Die Abrechnung der Bezüge wird seit einigen Jahren vom Rechenzentrum Komm.One durchgeführt. Vor Ort in Markdorf werden die hierfür notwendigen EDV-Anwendungen und Datenbestände gepflegt, um einen reibungslosen Ablauf zu gewährleisten. Beispielsweis umfasst dies die korrekte Zuordnung einzelner Mitarbeiter/innen zu den jeweiligen Abteilungen bzw. Kostenstellen und ggf. deren prozentuale Aufteilung.

Allgemeine Ziele:

- Zeitnahe Sicherstellung der für die jeweilige Aufgabenerfüllung erforderlichen qualitativen und quantitativen Personalkapazitäten unter Beachtung der gesamtstädtischen Rahmenvorgaben
- Ordnungsgemäße Abwicklung und Durchführung des Stellenbesetzungs- und Auswahlverfahrens
- Attraktivität der Kommune als Arbeitgeber nach außen
- Sicherstellen einer einheitlichen, umfassenden und ordnungsgemäßen Rechtsanwendung u.a. Statusrecht, Vergütung, Besoldung usw. bei der Gestaltung der Dienst- und Beschäftigungsverhältnisse der Mitarbeiter/-innen
- Angebot bedarfsgerechter Qualifizierungsmaßnahmen
- Aktueller Wissensstand der Mitarbeiter/-innen verbessern
- Förderung der Persönlichkeitsentwicklung
- Ordnungsgemäße und termingerechte Abrechnung und Zahlung
- Erhaltung/Förderung der Motivation und Arbeitszufriedenheit der Mitarbeiter/-innen durch zusätzliche monetäre und nichtmonetäre Anreize, u.a. auch Förderung der Integration
- Personalgewinnung und Bindung an den Arbeitgeber
- Gesunderhaltung der Mitarbeiter/-innen durch Verhältnis- und aktive Verhaltensprävention
- Schutz der Mitarbeiter/-innen vor arbeitsbedingten Unfall- und Gesundheitsgefahren
- Berücksichtigung von vertrauens- bzw. amtsärztlichen Gesichtspunkten bei arbeits- und beamtenrechtlichen Maßnahmen
- Ergonomische Arbeitsplätze

Kennzahlen

(in EUR)

	2020	2021	2022	2023	2024 Plan
Personalkosten	10.422.695	10.704.227	11.735.327	12.524.169	13.400.000
Personalkosten/EW	731,37	752,39	816,20	869,19	926,63
Personalaufwandsquote	29,3%	27,2%	30,7%	28,7%	30,3%

	2025 Plan
Personalkosten	13.260.000
Personalkosten/EW	916,95
Personalaufwandsquote	28,9%

Teilhaushalt 1	Innere Verwaltung	
Produktgruppe	11.21	Personalwesen
Produkt	11210300	Ausbildung

Kurzbeschreibung

Personalbedarfsdeckung und Personalbetreuung der Auszubildenden einschließlich Personen im Referendariatsdienst, Vorbereitungsdienst, Volontariat, Praktikum, Umschulung usw..

Durchführung der Ausbildung, insbesondere Vermittlung von Lerninhalten, ohne fachbereichsspezifische Ausbildungen.

Die Stadt Markdorf bildet in der Verwaltung durchschnittlich drei Auszubildende gleichzeitig aus. Alle im Beruf der/s Verwaltungsfachangestellten. Auf jedes der drei Lehrjahre entfällt dabei ein/e Kollege/in in Ausbildung. Die Erfolgsquote der städtischen Lehrlinge liegt dabei seit vielen Jahren bei 100%. Neben der praktischen Ausbildung im Rathaus erfolgt der theoretische Ausbildungsteil an der Humpis-Schule in Ravensburg.

Obligatorisch wird nach bestandener Abschlussprüfung allen Auszubildenden ein Jahresvertrag zur Übernahme in den Verwaltungsdienst angeboten. Erklärtes Ziel ist, die qualifizierten Nachwuchskräfte auch im Anschluss daran an die Stadt Markdorf als Arbeitgeber zu binden.

Allgemeine Ziele:

Sichern des künftigen Personalbedarfs durch die Heranbildung von qualifizierten Nachwuchskräften für eine leistungsfähige Verwaltung sowie das Ausstatten der Auszubildenden mit der notwendigen Fachkompetenz.

Dabei soll die Methoden- und Sozialkompetenz der Nachwuchskräfte entwickelt und gefördert werden.

Daneben ist die Sicherstellung einer einheitlichen, umfassenden und ordnungsgemäßen Rechtsanwendung bei der Gestaltung der Ausbildungsverhältnisse ein wichtiger Bestandteil.


Haushaltsplan 2025 der Stadt Markdorf


Teilergebnishaushalt einschließlich Finanzplanung
Produktgruppe 1121 Personalwesen - [THH 1]

Stadt Markdorf

Nr.	Bezeichnung	Ergebnis 2023	Ansatz 2024	Ansatz 2025	Plan 2026	Plan 2027	Plan 2028
		EUR					
		1	2	3	4	5	6
1	Steuern und ähnliche Abgaben	0,00	0	0	0	0	0
2	Zuweisungen und Zuwendungen, Umlagen	0,00	0	0	0	0	0
3	Aufgelöste Investitionszuwendungen und -beiträge	0,00	0	0	0	0	0
4	Sonstige Transfererträge	0,00	0	0	0	0	0
5	Entgelte für öffentliche Leistungen oder Einrichtungen	0,00	0	0	0	0	0
6	Sonstige privatrechtliche Leistungsentgelte	0,00	0	0	0	0	0
7	Kostenerstattungen und Kostenumlagen	119.588,11	0	122.400	126.100	129.700	133.400
8	Zinsen und ähnliche Erträge	0,00	0	0	0	0	0
9	Aktivierete Eigenleistungen und Bestandveränderungen	0,00	0	0	0	0	0
10	Sonstige ordentliche Erträge	0,00	0	0	0	0	0
11	Anteilige ordentliche Erträge (Summe aus Nummern 1 bis 10)	119.588,11	0	122.400	126.100	129.700	133.400
12	Personalaufwendungen	-280.882,76	-300.800	-308.629	-317.990	-326.962	-332.140
13	Versorgungsaufwendungen	0,00	0	0	0	0	0
14	Aufwendungen für Sach- und Dienstleistungen	-32.994,21	-27.400	-26.619	-27.400	-28.082	-28.959
15	Abschreibungen	-353,66	-100	-1.500	-1.500	-1.200	-100
16	Zinsen und ähnliche Aufwendungen	0,00	0	0	0	0	0
17	Transferaufwendungen	0,00	0	0	0	0	0
18	Sonstige ordentliche Aufwendungen	-125.871,53	-74.600	-106.522	-109.702	-112.981	-116.062
19	Anteilige ordentliche Aufwendungen (Summe aus Nummern 12 bis 18)	-440.102,16	-402.900	-443.270	-456.592	-469.225	-477.261
20	Anteiliges veranschlagtes ordentliches Ergebnis (Summe aus Nummern 11 und 19)	-320.514,05	-402.900	-320.870	-330.492	-339.525	-343.861
21	Erträge aus internen Leistungen	90.383,80	165.700	94.900	97.600	100.300	103.000
22	Aufwendungen für interne Leistungen	0,00	-12.800	0	0	0	0
23	kalkulatorische Kosten	-84,26	0	-100	-100	-100	-100
24	Veranschlagtes kalkulatorisches Ergebnis (Saldo aus Nummern 21 bis 23)	90.299,54	152.900	94.800	97.500	100.200	102.900
25	Veranschlagter Nettoressourcenbedarf/-überschuss (Summe aus Nummer 20 und 24)	-230.214,51	-250.000	-226.070	-232.992	-239.325	-240.961

Haushaltsplan 2025 der Stadt Markdorf

 Teilfinanzhaushalt einschließlich Finanzplanung Produktgruppe 1121 Personalwesen - [THH 1] Stadt Markdorf		Ergebnis 2023	Ansatz 2024	Ansatz 2025	VE	Plan 2026	Plan 2027	Plan 2028
		EUR						
		1	2	3	4	5	6	7
1	Summe der Einzahlungen aus laufender Verwaltungstätigkeit (ohne außerordentliche zahlungswirksame Erträge aus Vermögensveräußerung)	159.012,79	0	122.400	0	126.100	129.700	133.400
2	Summe der Auszahlungen aus laufender Verwaltungstätigkeit	-422.078,23	-402.800	-441.770	0	-455.092	-468.025	-477.161
3	Intelligenter Zahlungsmittelüberschuss/-bedarf des Ergebnishaushalts (Saldo aus Nummern 1 und 2)	-263.065,44	-402.800	-319.370	0	-328.992	-338.325	-343.761
4	Einzahlungen aus Investitionszuwendungen	0,00	0	0	0	0	0	0
5	Einzahlungen aus Investitionsbeiträgen und ähnlichen Entgelten für Investitionstätigkeit	0,00	0	0	0	0	0	0
6	Einzahlungen aus der Veräußerung von Sachvermögen	0,00	0	0	0	0	0	0
7	Einzahlungen aus der Veräußerung von Finanzvermögen	0,00	0	0	0	0	0	0
8	Einzahlungen für sonstige Investitionstätigkeit	0,00	0	0	0	0	0	0
9	Einzahlungen aus Investitionstätigkeit (Summe aus Nummern 4 bis 8)	0,00	0	0	0	0	0	0
10	Auszahlungen für den Erwerb von Grundstücken und Gebäuden	0,00	0	0	0	0	0	0
11	Auszahlungen für Baumaßnahmen	0,00	0	0	0	0	0	0
12	Auszahlungen für den Erwerb von beweglichem Sachvermögen	-5.355,00	-2.000	-2.000	0	-2.000	-2.000	-2.000
13	Auszahlungen für den Erwerb von Finanzvermögen	0,00	0	0	0	0	0	0
14	Auszahlungen für Investitionsförderungsmaßnahmen	0,00	0	0	0	0	0	0
15	Auszahlungen für den Erwerb von immateriellen Vermögensgegenständen	0,00	0	0	0	0	0	0
16	Auszahlungen aus Investitionstätigkeit (Summe aus Nummern 10 bis 15)	-5.355,00	-2.000	-2.000	0	-2.000	-2.000	-2.000
17	Intelligenter veranschlagter Finanzierungsmittelüberschuss/-bedarf aus Investitionstätigkeit (Saldo aus Nummern 9 und 16)	-5.355,00	-2.000	-2.000	0	-2.000	-2.000	-2.000
18	Intelligenter veranschlagter Finanzierungsmittelüberschuss/-bedarf (Saldo aus Nummern 3 und 17)	-268.420,44	-404.800	-321.370	0	-330.992	-340.325	-345.761

Haushaltsplan 2025 der Stadt Markdorf


Einzeldarstellung der Investitionsmaßnahmen
Produktgruppe 1121 Personalwesen - [THH 1]

Stadt Markdorf

Investition B-1121-001 Erwerb bewegl. Vermögen Personalwesen

Nr.	Investitionsmaßnahmen Einzahlungs- und Auszahlungsarten	Gesamtang. z. Maßnahme -nachrichtl.-	Bisher finanziert	Ermächtigungs übertragungen aus Vorvorj.	Ergebnis 2023	Ansatz 2024	Ansatz 2025	VE
EUR								
		1	2	3	4	5	6	7
9	Auszahlungen für den Erwerb von beweglichem Sachvermögen	0	-5.355,00	0	-5.355,00	0	0	0
13	Summe der Auszahlungen aus Investitionstätigkeit (Summe aus Nummern 7 bis 12)	0	-5.355,00	0	-5.355,00	0	0	0
14	Saldo aus Investitionstätigkeit (Saldo aus Nummern 6 und 13)	0	-5.355,00	0	-5.355,00	0	0	0
16	Gesamtkosten der Maßnahme (Summe aus Nummern 13 und 15)	0	-5.355,00	0	-5.355,00	0	0	0

Investition B-1121-002 Erwerb bewegl. Vermögen Ausbildung

Nr.	Investitionsmaßnahmen Einzahlungs- und Auszahlungsarten	Gesamtang. z. Maßnahme -nachrichtl.-	Bisher finanziert	Ermächtigungs übertragungen aus Vorvorj.	Ergebnis 2023	Ansatz 2024	Ansatz 2025	VE
EUR								
		1	2	3	4	5	6	7
9	Auszahlungen für den Erwerb von beweglichem Sachvermögen			0	0,00	-2.000	-2.000	0
13	Summe der Auszahlungen aus Investitionstätigkeit (Summe aus Nummern 7 bis 12)			0	0,00	-2.000	-2.000	0
14	Saldo aus Investitionstätigkeit (Saldo aus Nummern 6 und 13)			0	0,00	-2.000	-2.000	0
16	Gesamtkosten der Maßnahme (Summe aus Nummern 13 und 15)			0	0,00	-2.000	-2.000	0

Teilhaushalt 1	Innere Verwaltung
Produktgruppe	11.22 Finanzverwaltung, Kasse
Produkt	11220000 Finanzverwaltung, Kasse

Kurzbeschreibung

- Beratung der Ämter im Haushaltsvollzug, Beratung in betriebswirtschaftlichen Fragen, Führen der Kosten- und Leistungsrechnung, Wirtschaftlichkeitsuntersuchungen
- Gebührenkalkulation
- Erarbeitung und Weiterentwicklung von Grundsätzen und Handlungsrahmen für Finanzwirtschaft, Betriebswirtschaft, Vermögens- und Schuldenmanagement sowie Beteiligungsmanagement
- Haushalts-, Finanz- und Investitionsplanung, Budgetkontrolle, Steuerung des Vermögenseinsatzes, Budgetkontrolle
- Rechnungslegung
- Verwaltung Treuhandvermögen, Sondervermögen, Nachlässen, Schenkungen, Vermächtnissen (ohne Eigenbetriebe)
- zwangsweise Einziehung von Forderungen
- Zahlungsverkehr einschließlich Verwaltung von Kassenmittel und Wertgegenständen
- Vergabe von Konzessionen für Wasser, Strom und Gas; Abschluss und Aktualisierung der Verträge; Erhebung eines angemessenen Entgelts
- Festsetzung und Erhebung der Grundsteuer A/B, Gewerbesteuer, Hundesteuer, Wasser- und Abwassergebühren
- Abschluss, Verwaltung und Aufhebung von Nutzungsvereinbarungen, kaufmännische und rechtliche Bewirtschaftung von Gebäuden, Verwaltung sonstiger Nutzungsrechte
- Risikoanalyse, Abschluss und Verwaltung von Versicherungsverträgen unter Beteiligung der Fachbereiche, Geltendmachung von Versicherungsschutz

Allgemeine Ziele:

- Sicherstellung der wirtschaftlichen Aufgabenerfüllung
- Sicherung der stetigen finanziellen Leistungsfähigkeit der Gemeinde
- qualitative Verbesserung des Haushaltsvollzugs
- Einheitlichkeit in der Anwendung haushaltsrechtlicher Vorgaben
- nachhaltige, wirtschaftliche und ertrag bringende Verwaltung des Treuhand- und Sondervermögens
- Erfüllung des Vermögenszwecks (Stiftungszweck usw.)
- sichere und wirtschaftliche Abwicklung des Zahlungsverkehrs einschließlich Verwaltung der Kassenmittel, Sicherung der Kassenliquidität
- wirtschaftliche und rechtmäßige Abwicklung von Geld- und Sachspenden

Die Umstellung auf kommunale Doppik erfolgte operativ zum 01.01.2020. Auch nach diesem Termin ist auf kurz- bis mittelfristige Sicht mit einem erhöhten Personalaufwand zu rechnen. Durch die Erfahrungen benachbarter Gemeinden ist hier ein Zeitfenster von drei Jahren, gerade vor dem Hintergrund der Erstellung der Eröffnungsbilanz und der ersten Jahresabschlüsse, nicht zu kurz bemessen. Die Eröffnungsbilanz wurde am 18.10.2022 vom Gemeinderat beschlossen. Die ersten drei doppischen Jahresabschlüsse wurden am 12.12.2023 vom Gemeinderat beschlossen. Der Jahresabschluss 2023 wurde am 15.10.2024 vom Gemeinderat beschlossen. Damit befindet sich die Stadt wieder im üblichen Turnus.

Ein weiteres, personalintensives Projekt, ist und wird noch weiterhin sein, die verpflichtende Umsetzung der Anwendung des § 2b UStG. Auch hier muss mit einem deutlich erhöhten Personalaufwand (Schulungen, Vor-/Nacharbeiten) gerechnet werden. Die Umsetzungsfrist wurde vom Gesetzgeber im Juni 2020 aufgrund der Corona-Pandemie, und den damit einhergehenden Belastungen, um weitere zwei Jahre auf den 01.01.2023 verschoben. Im Dezember 2022 erfolgte eine nochmalige Fristverlängerung seitens des Bundes, die im November 2024 abermals vom Bund um zwei Jahre verlängert wurde, womit die Anwendung ab 01.01.27 verpflichtend wird.

Haushaltsplan 2025 der Stadt Markdorf


Teilergebnishaushalt einschließlich Finanzplanung
Produktgruppe 1122 Finanzverwaltung, Kasse - [THH 1]

Stadt Markdorf

Nr.	Bezeichnung	Ergebnis 2023	Ansatz 2024	Ansatz 2025	Plan 2026	Plan 2027	Plan 2028
		EUR					
		1	2	3	4	5	6
1	Steuern und ähnliche Abgaben	0,00	0	0	0	0	0
2	Zuweisungen und Zuwendungen, Umlagen	0,00	0	0	0	0	0
3	Aufgelöste Investitionszuwendungen und -beiträge	0,00	0	0	0	0	0
4	Sonstige Transfererträge	0,00	0	0	0	0	0
5	Entgelte für öffentliche Leistungen oder Einrichtungen	12.480,72	6.700	6.700	6.900	7.100	7.300
6	Sonstige privatrechtliche Leistungsentgelte	0,00	800	800	800	800	900
7	Kostenerstattungen und Kostenumlagen	232.785,26	333.599	235.916	244.640	250.691	263.678
8	Zinsen und ähnliche Erträge	789,44	1.300	1.300	1.300	1.400	1.400
9	Aktivierete Eigenleistungen und Bestandveränderungen	19.940,61	0	0	0	0	0
10	Sonstige ordentliche Erträge	-52.905,29	28.364	40.779	51.112	48.421	57.274
11	Anteilige ordentliche Erträge (Summe aus Nummern 1 bis 10)	213.090,74	370.763	285.495	304.752	308.412	330.552
12	Personalaufwendungen	-865.364,12	-1.030.000	-964.083	-985.143	-1.006.104	-1.050.955
13	Versorgungsaufwendungen	0,00	0	0	0	0	0
14	Aufwendungen für Sach- und Dienstleistungen	-108.772,47	-80.600	-97.236	-100.264	-103.094	-106.123
15	Abschreibungen	-270,64	-400	-700	-1.000	-900	-200
16	Zinsen und ähnliche Aufwendungen	-817,55	-3.100	-3.100	0	0	0
17	Transferaufwendungen	-9.777,04	-11.000	-11.000	-11.000	-11.000	-11.000
18	Sonstige ordentliche Aufwendungen	-126.824,53	-92.100	-97.613	-43.881	-44.955	-46.419
19	Anteilige ordentliche Aufwendungen (Summe aus Nummern 12 bis 18)	-1.111.826,35	-1.217.200	-1.173.732	-1.141.288	-1.166.053	-1.214.697
20	Anteiliges veranschlagtes ordentliches Ergebnis (Summe aus Nummern 11 und 19)	-898.735,61	-846.437	-888.237	-836.536	-857.641	-884.145
21	Erträge aus internen Leistungen	137.162,67	269.800	141.600	145.200	149.900	154.100
22	Aufwendungen für interne Leistungen	0,00	-31.200	0	0	0	0
23	kalkulatorische Kosten	-6.774,80	0	-2.300	-2.300	-2.300	-2.300
24	Veranschlagtes kalkulatorisches Ergebnis (Saldo aus Nummern 21 bis 23)	130.387,87	238.600	139.300	142.900	147.600	151.800
25	Veranschlagter Nettoressourcenbedarf/-überschuss (Summe aus Nummer 20 und 24)	-768.347,74	-607.837	-748.937	-693.636	-710.041	-732.345

Haushaltsplan 2025 der Stadt Markdorf


Teilfinanzhaushalt einschließlich Finanzplanung
Produktgruppe 1122 Finanzverwaltung, Kasse - [THH 1]

Stadt Markdorf

Nr.	Bezeichnung	Ergebnis 2023	Ansatz 2024	Ansatz 2025	VE	Plan 2026	Plan 2027	Plan 2028
		EUR						
		1	2	3	4	5	6	7
1	Summe der Einzahlungen aus laufender Verwaltungstätigkeit (ohne außerordentliche zahlungswirksame Erträge aus Vermögensveräußerung)	432.383,77	370.763	285.495	0	304.752	308.412	330.552
2	Summe der Auszahlungen aus laufender Verwaltungstätigkeit	-1.088.208,54	-1.216.800	-1.173.032	0	-1.140.288	-1.165.153	-1.214.497
3	Anteilliger Zahlungsmittelüberschuss/-bedarf des Ergebnishaushalts (Saldo aus Nummern 1 und 2)	-655.824,77	-846.037	-887.537	0	-835.536	-856.741	-883.945
4	Einzahlungen aus Investitionszuwendungen	0,00	0	0	0	0	0	0
5	Einzahlungen aus Investitionsbeiträgen und ähnlichen Entgelten für Investitionstätigkeit	0,00	0	0	0	0	0	0
6	Einzahlungen aus der Veräußerung von Sachvermögen	0,00	0	0	0	0	0	0
7	Einzahlungen aus der Veräußerung von Finanzvermögen	0,00	0	0	0	0	0	0
8	Einzahlungen für sonstige Investitionstätigkeit	0,00	0	0	0	0	0	0
9	Einzahlungen aus Investitionstätigkeit (Summe aus Nummern 4 bis 8)	0,00	0	0	0	0	0	0
10	Auszahlungen für den Erwerb von Grundstücken und Gebäuden	0,00	0	0	0	0	0	0
11	Auszahlungen für Baumaßnahmen	0,00	0	0	0	0	0	0
12	Auszahlungen für den Erwerb von beweglichem Sachvermögen	-2.677,50	-8.000	-6.000	0	-6.000	-6.000	-6.000
13	Auszahlungen für den Erwerb von Finanzvermögen	0,00	0	0	0	0	0	0
14	Auszahlungen für Investitionsförderungsmaßnahmen	0,00	0	0	0	0	0	0
15	Auszahlungen für den Erwerb von immateriellen Vermögensgegenständen	0,00	0	0	0	0	0	0
16	Auszahlungen aus Investitionstätigkeit (Summe aus Nummern 10 bis 15)	-2.677,50	-8.000	-6.000	0	-6.000	-6.000	-6.000
17	Anteilliger veranschlagter Finanzierungsmittelüberschuss/-bedarf aus Investitionstätigkeit (Saldo aus Numern 9 und 16)	-2.677,50	-8.000	-6.000	0	-6.000	-6.000	-6.000
18	Anteilliger veranschlagter Finanzierungsmittel-(Saldo aus Nummern 3 und 17)	-658.502,27	-854.037	-893.537	0	-841.536	-862.741	-889.945

Haushaltsplan 2025 der Stadt Markdorf


Einzeldarstellung der Investitionsmaßnahmen
Produktgruppe 1122 Finanzverwaltung, Kasse - [THH 1]

Stadt Markdorf

Investition B-1122-001 Erwerb bewegl. Vermögen Finanzverwaltung

Nr.	Investitionsmaßnahmen Einzahlungs- und Auszahlungsarten	Gesamtang. z. Maßnahme -nachrichtl.-	Bisher finanziert	Ermächtigungs übertragungen aus Vorvorj.	Ergebnis 2023	Ansatz 2024	Ansatz 2025	VE
EUR								
		1	2	3	4	5	6	7
9	Auszahlungen für den Erwerb von beweglichem Sachvermögen			0	-2.677,50	-3.000	-3.000	0
13	Summe der Auszahlungen aus Investitionstätigkeit (Summe aus Nummern 7 bis 12)			0	-2.677,50	-3.000	-3.000	0
14	Saldo aus Investitionstätigkeit (Saldo aus Nummern 6 und 13)			0	-2.677,50	-3.000	-3.000	0
16	Gesamtkosten der Maßnahme (Summe aus Nummern 13 und 15)			0	-2.677,50	-3.000	-3.000	0

Investition B-1122-002 Erwerb bewegl. Vermögen Stadtkasse

Nr.	Investitionsmaßnahmen Einzahlungs- und Auszahlungsarten	Gesamtang. z. Maßnahme -nachrichtl.-	Bisher finanziert	Ermächtigungs übertragungen aus Vorvorj.	Ergebnis 2023	Ansatz 2024	Ansatz 2025	VE
EUR								
		1	2	3	4	5	6	7
9	Auszahlungen für den Erwerb von beweglichem Sachvermögen			0	0,00	-5.000	-3.000	0
13	Summe der Auszahlungen aus Investitionstätigkeit (Summe aus Nummern 7 bis 12)			0	0,00	-5.000	-3.000	0
14	Saldo aus Investitionstätigkeit (Saldo aus Nummern 6 und 13)			0	0,00	-5.000	-3.000	0
16	Gesamtkosten der Maßnahme (Summe aus Nummern 13 und 15)			0	0,00	-5.000	-3.000	0

Teilhaushalt 1	Innere Verwaltung			
Produktgruppe	11.24	Gebäudemanagement, management	Techn.	Immobilien-
Produkt	11240000	Gebäudemanagement, management	Techn.	Immobilien-

Kurzbeschreibung

Das Gebäudemanagement, Techn. Immobilienmanagement unter Kostenträger 11240000 beinhaltet die baulichen Aspekte im Hochbau (Projektgeschäft, im Gegensatz zu Kostenträger 11240300).

- Planung, bauliche Durchführung von Modernisierungen und Sanierungen einschl. verbundener Anlagen und Erstausrüstungen, Rückbau, Abbruch und Entsorgung
- Durchführung von Architektenwettbewerben nach GRW
- Bauherrenleistungen in Anlehnung an § 31 HOAI inkl. Projektleitung und -steuerung sowie Verwaltungsleistungen
- Beratung bei Bewertungen und Stellungnahmen im Rahmen kommunaler Investitionsfördermaßnahmen
- Fachliche Begutachtung von Hochbauten, die von der Kommune bezuschusst werden
- Stellungnahmen aus architektonischer und fachtechnischer Sicht
- Angemessene Unterhaltung der Gebäude in Funktionalität, Form und Technik
- Erhaltung des Qualitätsstandards der vorhandenen Gebäude

Allgemeine Ziele:

- Angemessene Umsetzung der obersten Projektziele des Rats / Eigenbetriebs in Funktionalität, Form und Technik
- Sicherstellung von Architekturqualität im öffentlichen Raum und von Umweltstandards im allgemeinen Interesse
- Einhaltung der vorgegebenen Ziele bzgl. Kosten, Wirtschaftlichkeit, Zeit, Qualität und Nutzen

- Kundengerechte Beratung bzw. Mitwirkung durch fachtechnische Beiträge und Kundenzufriedenheit

Kostenstelle 112400 Stadtbauamt

Derzeit werden in Markdorf mehrere wesentliche Projekte, die sich in unterschiedlichen Projektphasen befinden, betreut. Im Einzelnen sind dies:

- Sanierung Jakob-Gretser-Schule
- Erweiterung Grundschule Leimbach
- Neubau Grundschule am BZM
- Neubau Sporthalle für Grundschule am BZM

Weitere große Projekte sind bereits in Sicht, jedoch außerhalb des Finanzplanungszeitraums veranschlagt.

In den kommenden Jahren ist für all diese Projekte weiterhin mit einer Gesamtinvestitionssumme im mittleren zweistelligen Millionenbereich zu rechnen. Dies spiegelt gleichzeitig den vorhandenen Investitionsstau wider. Werden alle großen Projekte der letzten Jahre und der in absehbar nächsten Zeit angegangenen Projekte abgeschlossen sein, wird sich die Gesamtinvestitionssumme voraussichtlich im oberen zweistelligen, möglicherweise auch schon dreistelligen Millionenbetrag bewegen.

Ein weiterer Aspekt, der neben den einmaligen Kosten beachtet werden muss ist die Tatsache, dass die umfangreichen und gleichzeitig dringend notwendigen Investitionen zu höheren Abschreibungen und damit zu einer höheren laufenden Belastung künftiger Haushalte führen werden.

Teilhaushalt 1	Innere Verwaltung			
Produktgruppe	11.24	Gebäudemanagement, management	Techn.	Immobilien-
Produkt	11240300	Gebäudemanagement		

Kurzbeschreibung

Das Gebäudemanagement unter dem Kostenträger 11240300 betreut die laufende Verwaltung und Bewirtschaftung von Bestandsobjekten, sowohl von eigenen als auch angemieteten Gebäuden.

- Begehung, Unterhaltung und Instandhaltung von Gebäuden einschließlich aller mit dem Gebäude verbundenen technischen Anlagen
- Betrieb und Betreuung von technischen Anlagen an und in Gebäuden
- Optimierung der Gebäude bezüglich Wirtschaftlichkeit, Qualität, Zeit und Kosten
- Optimierung des Energiebedarfs, Energiemanagement mit Energiebericht
- Planung, Durchführung und Vergabe der Gebäudereinigung
- Abschluss, Verwaltung und Aufhebung von Nutzungsvereinbarungen und Nutzungsrechten
- Bewirtschaftung von eigenen und angemieteten Gebäuden einschl. Gebäudereinigung
- Energiemanagement einschl. Aufbau eines Energie-Controlling-Systems
- Koordination und Ausarbeitung von Konzepten, konkreten Maßnahmen und Schulungsangeboten zur Energieeinsparung für kommunale Liegenschaften und die Allgemeinheit
- Verhandlung, Prüfung und Gestaltung von Energielieferverträgen
- Entwicklung ökologischer Standards für kommunale Gebäude und Anlagen

Allgemeine Ziele:

- Pflegliche und wirtschaftliche Verwaltung des Vermögens und Erhaltung seiner Funktionsfähigkeit

- Reduzierung des Energiebedarfs in der Kommune unter Berücksichtigung der Vorbildfunktion insbesondere innerhalb der Kommunalverwaltung selbst
- nachhaltige, wirtschaftlich attraktive Gebrauchsüberlassung zu marktüblichen Konditionen (unter Berücksichtigung von sozialem Wohnungsbau)

Durch die Vergabe einer eigenen Kostenstelle für jedes Gebäude mit Bedeutung für den kommunalen Haushalt ergibt sich ein neues, transparenzschaffendes Controlling-Instrument, das sowohl der Verwaltung als auch dem Gemeinderat die strategische Steuerung des umfangreichen Immobilienbestands erleichtert.

Um die Stadt Markdorf als wesentlichen Akteur auf dem Immobilienmarkt zu etablieren hat der Gemeinderat die Gründung einer Wohnbaugesellschaft in Form eines Eigenbetriebs zum 01.01.2022 beschlossen. Dieser übernahm einen Teil des Immobilienportfolios der Stadt und soll künftig weiter ausgebaut werden. Diese Gesellschaft soll auch bei künftigen neuen Bauprojekten und Baugebieten eigenständig tätig werden und zu einer Entspannung auf dem Wohnungsmarkt in Markdorf beitragen.

In einem ersten Schritt wurden die städtischen Wohnungen in der Kleinen Steige sowie das Objekt Eisenbahnstraße 3 in den Eigenbetrieb eingebracht.

Kostenstelle 112404 Rathaus

Der Gemeinderat hat in seiner Sitzung am 22.10.2019 die Sanierung des bestehenden Rathausgebäudes beschlossen und sich damit zum aktuellen Standort bekannt. Gleichzeitig wurden damit die bereits erhaltenen und noch ausstehenden Fördergelder vom Land Baden-Württemberg gesichert. Der genaue Fahrplan für die Sanierung steht. Nachdem die Verwaltung Anfang April 2021 planmäßig die Interimsräumlichkeiten in der Schlossscheuer bezogen hatte, konnte wenig später mit den Sanierungsarbeiten am alten Rathaus begonnen werden. Der Rückzug in das komplett sanierte Rathaus fand Ende November 2023 statt.

Haushaltsplan 2025 der Stadt Markdorf


Teilergebnishaushalt einschließlich Finanzplanung
Produktgruppe 1124 Gebäudemanagement, Techn. Immobilienmanagement - [THH 1]

Stadt Markdorf

Nr.	Bezeichnung	Ergebnis 2023	Ansatz 2024	Ansatz 2025	Plan 2026	Plan 2027	Plan 2028
		EUR					
		1	2	3	4	5	6
1	Steuern und ähnliche Abgaben	0,00	0	0	0	0	0
2	Zuweisungen und Zuwendungen, Umlagen	0,00	75.000	60.000	61.800	63.600	65.400
3	Aufgelöste Investitionszuwendungen und -beiträge	105.257,46	195.300	151.700	155.700	159.700	161.700
4	Sonstige Transfererträge	0,00	0	0	0	0	0
5	Entgelte für öffentliche Leistungen oder Einrichtungen	0,00	1.000	1.000	1.000	1.100	1.100
6	Sonstige privatrechtliche Leistungsentgelte	381.603,82	513.200	378.100	385.000	395.900	407.500
7	Kostenerstattungen und Kostenumlagen	115.881,30	121.700	134.400	138.400	142.700	146.700
8	Zinsen und ähnliche Erträge	0,00	0	0	0	0	0
9	Aktivierete Eigenleistungen und Bestandveränderungen	46.188,76	0	0	0	0	0
10	Sonstige ordentliche Erträge	0,00	0	0	0	0	0
11	Anteilige ordentliche Erträge (Summe aus Nummern 1 bis 10)	648.931,34	906.200	725.200	741.900	763.000	782.400
12	Personalaufwendungen	-624.297,74	-701.700	-674.317	-694.497	-714.778	-734.959
13	Versorgungsaufwendungen	0,00	0	0	0	0	0
14	Aufwendungen für Sach- und Dienstleistungen	-412.641,76	-528.250	-545.047	-561.311	-577.199	-593.362
15	Abschreibungen	-403.631,78	-577.200	-657.200	-668.300	-671.400	-620.200
16	Zinsen und ähnliche Aufwendungen	0,00	0	0	0	0	0
17	Transferaufwendungen	0,00	0	0	0	0	0
18	Sonstige ordentliche Aufwendungen	-72.372,31	-183.500	-117.398	-121.008	-124.228	-127.936
19	Anteilige ordentliche Aufwendungen (Summe aus Nummern 12 bis 18)	-1.512.943,59	-1.990.650	-1.993.962	-2.045.116	-2.087.605	-2.076.457
20	Anteiliges veranschlagtes ordentliches Ergebnis (Summe aus Nummern 11 und 19)	-864.012,25	-1.084.450	-1.268.762	-1.303.216	-1.324.605	-1.294.057
21	Erträge aus internen Leistungen	63.354,20	200.100	66.500	68.500	70.400	72.100
22	Aufwendungen für interne Leistungen	-33.834,25	-29.700	-35.600	-36.700	-37.600	-38.600
23	kalkulatorische Kosten	-240.297,45	-273.100	-430.700	-416.300	-411.900	-393.700
24	Veranschlagtes kalkulatorisches Ergebnis (Saldo aus Nummern 21 bis 23)	-210.777,50	-102.700	-399.800	-384.500	-379.100	-360.200
25	Veranschlagter Nettoressourcenbedarf/-überschuss (Summe aus Nummer 20 und 24)	-1.074.789,75	-1.187.150	-1.668.562	-1.687.716	-1.703.705	-1.654.257

Haushaltsplan 2025 der Stadt Markdorf


Teilfinanzhaushalt einschließlich Finanzplanung
Produktgruppe 1124 Gebäudemanagement, Techn. Immobilienmanagement - [THH 1]

Stadt Markdorf

Nr.	Bezeichnung	Ergebnis 2023	Ansatz 2024	Ansatz 2025	VE	Plan 2026	Plan 2027	Plan 2028
EUR								
		1	2	3	4	5	6	7
1	Summe der Einzahlungen aus laufender Verwaltungstätigkeit (ohne außerordentliche zahlungswirksame Erträge aus Vermögensveräußerung)	549.369,31	710.900	573.500	0	586.200	603.300	620.700
2	Summe der Auszahlungen aus laufender Verwaltungstätigkeit	-1.104.096,37	-1.413.450	-1.336.762	0	-1.376.816	-1.416.205	-1.456.257
3	Intelligenter Zahlungsmittelüberschuss/-bedarf des Ergebnishaushalts (Saldo aus Nummern 1 und 2)	-554.727,06	-702.550	-763.262	0	-790.616	-812.905	-835.557
4	Einzahlungen aus Investitionszuwendungen	1.342.948,00	105.000	145.000	0	215.000	178.000	0
5	Einzahlungen aus Investitionsbeiträgen und ähnlichen Entgelten für Investitionstätigkeit	0,00	0	0	0	0	0	0
6	Einzahlungen aus der Veräußerung von Sachvermögen	419.469,00	0	0	0	0	0	0
7	Einzahlungen aus der Veräußerung von Finanzvermögen	0,00	0	0	0	0	0	0
8	Einzahlungen für sonstige Investitionstätigkeit	0,00	0	0	0	0	0	0
9	Einzahlungen aus Investitionstätigkeit (Summe aus Nummern 4 bis 8)	1.762.417,00	105.000	145.000	0	215.000	178.000	0
10	Auszahlungen für den Erwerb von Grundstücken und Gebäuden	-379.995,00	0	-375.000	0	0	0	0
11	Auszahlungen für Baumaßnahmen	-5.173.037,55	-1.623.000	-468.000	0	-550.000	-200.000	0
12	Auszahlungen für den Erwerb von beweglichem Sachvermögen	-16.741,84	-13.000	-32.000	0	-5.000	-5.000	-5.000
13	Auszahlungen für den Erwerb von Finanzvermögen	0,00	0	0	0	0	0	0
14	Auszahlungen für Investitionsförderungsmaßnahmen	0,00	0	0	0	0	0	0
15	Auszahlungen für den Erwerb von immateriellen Vermögensgegenständen	-7.720,23	0	0	0	0	0	0
16	Auszahlungen aus Investitionstätigkeit (Summe aus Nummern 10 bis 15)	-5.577.494,62	-1.636.000	-875.000	0	-555.000	-205.000	-5.000
17	Intelligenter veranschlagter Finanzierungsmittelüberschuss/-bedarf aus Investitionstätigkeit (Saldo aus Nummern 9 und 16)	-3.815.077,62	-1.531.000	-730.000	0	-340.000	-27.000	-5.000
18	Intelligenter veranschlagter Finanzierungsmittelüberschuss/-bedarf (Saldo aus Nummern 3 und 17)	-4.369.804,68	-2.233.550	-1.493.262	0	-1.130.616	-839.905	-840.557

Haushaltsplan 2025 der Stadt Markdorf


Einzeldarstellung der Investitionsmaßnahmen
Produktgruppe 1124 Gebäudemanagement, Techn. Immobilienmanagement - [THH 1]

Stadt Markdorf

Investition B-1124-001 Erwerb bewegl. Vermögen Rathaus

Nr.	Investitionsmaßnahmen Einzahlungs- und Auszahlungsarten	Gesamtang. z. Maßnahme -nachrichtl.-	Bisher finanziert	Ermächtigungs übertragungen aus Vorvorj.	Ergebnis 2023	Ansatz 2024	Ansatz 2025	VE
EUR								
		1	2	3	4	5	6	7
8	Auszahlungen für Baumaßnahmen			0	0,00	-75.000	0	0
9	Auszahlungen für den Erwerb von beweglichem Sachvermögen			0	-16.741,84	0	-10.000	0
13	Summe der Auszahlungen aus Investitionstätigkeit (Summe aus Nummern 7 bis 12)			0	-16.741,84	-75.000	-10.000	0
14	Saldo aus Investitionstätigkeit (Saldo aus Nummern 6 und 13)			0	-16.741,84	-75.000	-10.000	0
16	Gesamtkosten der Maßnahme (Summe aus Nummern 13 und 15)			0	-16.741,84	-75.000	-10.000	0

Investition B-1124-002 Erwerb bewegl. Vermögen Bauverwaltung

Nr.	Investitionsmaßnahmen Einzahlungs- und Auszahlungsarten	Gesamtang. z. Maßnahme -nachrichtl.-	Bisher finanziert	Ermächtigungs übertragungen aus Vorvorj.	Ergebnis 2023	Ansatz 2024	Ansatz 2025	VE
EUR								
		1	2	3	4	5	6	7
9	Auszahlungen für den Erwerb von beweglichem Sachvermögen			0	0,00	-13.000	-20.000	0
13	Summe der Auszahlungen aus Investitionstätigkeit (Summe aus Nummern 7 bis 12)			0	0,00	-13.000	-20.000	0
14	Saldo aus Investitionstätigkeit (Saldo aus Nummern 6 und 13)			0	0,00	-13.000	-20.000	0
16	Gesamtkosten der Maßnahme (Summe aus Nummern 13 und 15)			0	0,00	-13.000	-20.000	0

Investition B-1124-004 Erwerb bewegl. Vermögen Gebäudemanagement

Nr.	Investitionsmaßnahmen Einzahlungs- und Auszahlungsarten	Gesamtang. z. Maßnahme -nachrichtl.-	Bisher finanziert	Ermächtigungs übertragungen aus Vorvorj.	Ergebnis 2023	Ansatz 2024	Ansatz 2025	VE
EUR								
		1	2	3	4	5	6	7
9	Auszahlungen für den Erwerb von beweglichem Sachvermögen	-2.000	0,00	0	0,00	0	-2.000	0
13	Summe der Auszahlungen aus Investitionstätigkeit (Summe aus Nummern 7 bis 12)	-2.000	0,00	0	0,00	0	-2.000	0
14	Saldo aus Investitionstätigkeit (Saldo aus Nummern 6 und 13)	-2.000	0,00	0	0,00	0	-2.000	0
16	Gesamtkosten der Maßnahme (Summe aus Nummern 13 und 15)	-2.000	0,00	0	0,00	0	-2.000	0

Investition G-1124-003 Verkaufserlöse Allg. Grundvermögen

Nr.	Investitionsmaßnahmen Einzahlungs- und Auszahlungsarten	Gesamtang. z. Maßnahme -nachrichtl.-	Bisher finanziert	Ermächtigungs übertragungen aus Vorvorj.	Ergebnis 2023	Ansatz 2024	Ansatz 2025	VE
EUR								
		1	2	3	4	5	6	7
3	Einzahlungen aus der Veräußerung von Sachvermögen	0	236.322,44	0	0,00	0	0	0
6	Summe der Einzahlungen aus Investitionstätigkeit (Summe aus Nummern 1 bis 5)	0	236.322,44	0	0,00	0	0	0
14	Saldo aus Investitionstätigkeit (Saldo aus Nummern 6 und 13)	0	236.322,44	0	0,00	0	0	0

Investition G-1124-004 Erwerb Ensishelmer Straße 7

Nr.	Investitionsmaßnahmen Einzahlungs- und Auszahlungsarten	Gesamtang. z. Maßnahme -nachrichtl.-	Bisher finanziert	Ermächtigungs übertragungen aus Vorvorj.	Ergebnis 2023	Ansatz 2024	Ansatz 2025	VE
EUR								
		1	2	3	4	5	6	7
7	Auszahlungen für den Erwerb von	0	-79.018,65	0	0,00	0	0	0

Haushaltsplan 2025 der Stadt Markdorf


Einzeldarstellung der Investitionsmaßnahmen
Produktgruppe 1124 Gebäudemanagement, Techn. Immobilienmanagement - [THH 1]

Stadt Markdorf

Nr.	Investitionsmaßnahmen Einzahlungs- und Auszahlungsarten	Gesamtang. z. Maßnahme -nachrichtl.-	Bisher finanziert	Ermächtigungs übertragungen aus Vorvorj.	Ergebnis 2023	Ansatz 2024	Ansatz 2025	VE
		EUR						
		1	2	3	4	5	6	7
	Grundstücken und Gebäuden							
13	Summe der Auszahlungen aus Investitionstätigkeit (Summe aus Nummern 7 bis 12)	0	-79.018,65	0	0,00	0	0	0
14	Saldo aus Investitionstätigkeit (Saldo aus Nummern 6 und 13)	0	-79.018,65	0	0,00	0	0	0
16	Gesamtkosten der Maßnahme (Summe aus Nummern 13 und 15)	0	-79.018,65	0	0,00	0	0	0
Investition G-1124-005 Erwerb Hauptstraße 12								
Nr.	Investitionsmaßnahmen Einzahlungs- und Auszahlungsarten	Gesamtang. z. Maßnahme -nachrichtl.-	Bisher finanziert	Ermächtigungs übertragungen aus Vorvorj.	Ergebnis 2023	Ansatz 2024	Ansatz 2025	VE
		EUR						
		1	2	3	4	5	6	7
7	Auszahlungen für den Erwerb von Grundstücken und Gebäuden	0	-382.260,98	0	-379.995,00	0	0	0
13	Summe der Auszahlungen aus Investitionstätigkeit (Summe aus Nummern 7 bis 12)	0	-382.260,98	0	-379.995,00	0	0	0
14	Saldo aus Investitionstätigkeit (Saldo aus Nummern 6 und 13)	0	-382.260,98	0	-379.995,00	0	0	0
16	Gesamtkosten der Maßnahme (Summe aus Nummern 13 und 15)	0	-382.260,98	0	-379.995,00	0	0	0
Investition G-1124-006 Verkauf Adler Marktplatz 8								
Nr.	Investitionsmaßnahmen Einzahlungs- und Auszahlungsarten	Gesamtang. z. Maßnahme -nachrichtl.-	Bisher finanziert	Ermächtigungs übertragungen aus Vorvorj.	Ergebnis 2023	Ansatz 2024	Ansatz 2025	VE
		EUR						
		1	2	3	4	5	6	7
3	Einzahlungen aus der Veräußerung von Sachvermögen	0	35.019,60	0	35.019,60	0	0	0
6	Summe der Einzahlungen aus Investitionstätigkeit (Summe aus Nummern 1 bis 5)	0	35.019,60	0	35.019,60	0	0	0
14	Saldo aus Investitionstätigkeit (Saldo aus Nummern 6 und 13)	0	35.019,60	0	35.019,60	0	0	0
Investition G-1124-008 Erwerb Meersburger Str. 6								
Nr.	Investitionsmaßnahmen Einzahlungs- und Auszahlungsarten	Gesamtang. z. Maßnahme -nachrichtl.-	Bisher finanziert	Ermächtigungs übertragungen aus Vorvorj.	Ergebnis 2023	Ansatz 2024	Ansatz 2025	VE
		EUR						
		1	2	3	4	5	6	7
7	Auszahlungen für den Erwerb von Grundstücken und Gebäuden	-375.000	0,00	0	0,00	0	-375.000	0
13	Summe der Auszahlungen aus Investitionstätigkeit (Summe aus Nummern 7 bis 12)	-375.000	0,00	0	0,00	0	-375.000	0
14	Saldo aus Investitionstätigkeit (Saldo aus Nummern 6 und 13)	-375.000	0,00	0	0,00	0	-375.000	0
16	Gesamtkosten der Maßnahme (Summe aus Nummern 13 und 15)	-375.000	0,00	0	0,00	0	-375.000	0
Investition H-1124-001 Hochbau Sanierung Rathaus								
Nr.	Investitionsmaßnahmen Einzahlungs- und Auszahlungsarten	Gesamtang. z. Maßnahme -nachrichtl.-	Bisher finanziert	Ermächtigungs übertragungen aus Vorvorj.	Ergebnis 2023	Ansatz 2024	Ansatz 2025	VE
		EUR						
		1	2	3	4	5	6	7
8	Auszahlungen für Baumaßnahmen	-7.350.000	-7.799.500,32	0	-5.158.228,03	-1.000.000	0	0
12	Auszahlungen für den Erwerb von immateriellen Vermögensgegenständen	0	-7.720,23	0	-7.720,23	0	0	0

Haushaltsplan 2025 der Stadt Markdorf


Einzelarstellung der Investitionsmaßnahmen
Produktgruppe 1124 Gebäudemanagement, Techn. Immobilienmanagement - [THH 1]

Stadt Markdorf

Nr.	Investitionsmaßnahmen Einzahlungs- und Auszahlungsarten	Gesamtang. z. Maßnahme -nachrichtl.-	Bisher finanziert	Ermächtigungs übertragungen aus Vorvorj.	Ergebnis 2023	Ansatz 2024	Ansatz 2025	VE
EUR								
		1	2	3	4	5	6	7
13	Summe der Auszahlungen aus Investitionstätigkeit (Summe aus Nummern 7 bis 12)	-7.350.000	-7.807.220,55	0	-5.165.948,26	-1.000.000	0	0
14	Saldo aus Investitionstätigkeit (Saldo aus Nummern 6 und 13)	-7.350.000	-7.807.220,55	0	-5.165.948,26	-1.000.000	0	0
15	Aktiviere Eigenleistungen	0	-80.144,11	0	-80.144,11	0	0	0
16	Gesamtkosten der Maßnahme (Summe aus Nummern 13 und 15)	-7.350.000	-7.887.364,66	0	-5.246.092,37	-1.000.000	0	0

Investition H-1124-002 Hochbau Bischofsschloss Interim Rathaus

Nr.	Investitionsmaßnahmen Einzahlungs- und Auszahlungsarten	Gesamtang. z. Maßnahme -nachrichtl.-	Bisher finanziert	Ermächtigungs übertragungen aus Vorvorj.	Ergebnis 2023	Ansatz 2024	Ansatz 2025	VE
EUR								
		1	2	3	4	5	6	7
8	Auszahlungen für Baumaßnahmen	-300.000	-435.553,46	0	0,00	-50.000	0	0
9	Auszahlungen für den Erwerb von beweglichem Sachvermögen	0	-31.921,34	0	0,00	0	0	0
13	Summe der Auszahlungen aus Investitionstätigkeit (Summe aus Nummern 7 bis 12)	-300.000	-467.474,80	0	0,00	-50.000	0	0
14	Saldo aus Investitionstätigkeit (Saldo aus Nummern 6 und 13)	-300.000	-467.474,80	0	0,00	-50.000	0	0
15	Aktiviere Eigenleistungen	0	-1.365,40	0	-1.365,40	0	0	0
16	Gesamtkosten der Maßnahme (Summe aus Nummern 13 und 15)	-300.000	-468.840,20	0	-1.365,40	-50.000	0	0

Investition H-1124-003 Hochbau Marktplatz 8 "Adler"

Nr.	Investitionsmaßnahmen Einzahlungs- und Auszahlungsarten	Gesamtang. z. Maßnahme -nachrichtl.-	Bisher finanziert	Ermächtigungs übertragungen aus Vorvorj.	Ergebnis 2023	Ansatz 2024	Ansatz 2025	VE
EUR								
		1	2	3	4	5	6	7
8	Auszahlungen für Baumaßnahmen	-20.000	-11.070,13	0	0,00	0	0	0
13	Summe der Auszahlungen aus Investitionstätigkeit (Summe aus Nummern 7 bis 12)	-20.000	-11.070,13	0	0,00	0	0	0
14	Saldo aus Investitionstätigkeit (Saldo aus Nummern 6 und 13)	-20.000	-11.070,13	0	0,00	0	0	0
16	Gesamtkosten der Maßnahme (Summe aus Nummern 13 und 15)	-20.000	-11.070,13	0	0,00	0	0	0

Investition H-1124-004 Hochbau Sanierung Hexenturm

Nr.	Investitionsmaßnahmen Einzahlungs- und Auszahlungsarten	Gesamtang. z. Maßnahme -nachrichtl.-	Bisher finanziert	Ermächtigungs übertragungen aus Vorvorj.	Ergebnis 2023	Ansatz 2024	Ansatz 2025	VE
EUR								
		1	2	3	4	5	6	7
8	Auszahlungen für Baumaßnahmen	-1.380.000	-15.667,22	0	-735,42	-260.000	-260.000	0
13	Summe der Auszahlungen aus Investitionstätigkeit (Summe aus Nummern 7 bis 12)	-1.380.000	-15.667,22	0	-735,42	-260.000	-260.000	0
14	Saldo aus Investitionstätigkeit (Saldo aus Nummern 6 und 13)	-1.380.000	-15.667,22	0	-735,42	-260.000	-260.000	0
16	Gesamtkosten der Maßnahme (Summe aus Nummern 13 und 15)	-1.380.000	-15.667,22	0	-735,42	-260.000	-260.000	0

Investition H-1124-008 Hochbau Sanierung Marktstraße 1

Nr.	Investitionsmaßnahmen Einzahlungs- und Auszahlungsarten	Gesamtang. z. Maßnahme -nachrichtl.-	Bisher finanziert	Ermächtigungs übertragungen aus Vorvorj.	Ergebnis 2023	Ansatz 2024	Ansatz 2025	VE
EUR								
		1	2	3	4	5	6	7
8	Auszahlungen für Baumaßnahmen	-506.000	-22.059,00	0	-14.074,10	-68.000	-68.000	0

Haushaltsplan 2025 der Stadt Markdorf


Einzeldarstellung der Investitionsmaßnahmen
Produktgruppe 1124 Gebäudemanagement, Techn. Immobilienmanagement - [THH 1]

Stadt Markdorf

Nr.	Investitionsmaßnahmen Einzahlungs- und Auszahlungsarten	Gesamtang. z. Maßnahme -nachrichtl.-	Bisher finanziert	Ermächtigungs übertragungen aus Vorvorj.	Ergebnis 2023	Ansatz 2024	Ansatz 2025	VE
EUR								
		1	2	3	4	5	6	7
13	Summe der Auszahlungen aus Investitionstätigkeit (Summe aus Nummern 7 bis 12)	-506.000	-22.059,00	0	-14.074,10	-68.000	-68.000	0
14	Saldo aus Investitionstätigkeit (Saldo aus Nummern 6 und 13)	-506.000	-22.059,00	0	-14.074,10	-68.000	-68.000	0
16	Gesamtkosten der Maßnahme (Summe aus Nummern 13 und 15)	-506.000	-22.059,00	0	-14.074,10	-68.000	-68.000	0

Investition H-1124-009 Hochbau Sanierung Aussichtsturm

Nr.	Investitionsmaßnahmen Einzahlungs- und Auszahlungsarten	Gesamtang. z. Maßnahme -nachrichtl.-	Bisher finanziert	Ermächtigungs übertragungen aus Vorvorj.	Ergebnis 2023	Ansatz 2024	Ansatz 2025	VE
EUR								
		1	2	3	4	5	6	7
8	Auszahlungen für Baumaßnahmen	-520.000	-10.103,46	0	0,00	-20.000	-20.000	0
13	Summe der Auszahlungen aus Investitionstätigkeit (Summe aus Nummern 7 bis 12)	-520.000	-10.103,46	0	0,00	-20.000	-20.000	0
14	Saldo aus Investitionstätigkeit (Saldo aus Nummern 6 und 13)	-520.000	-10.103,46	0	0,00	-20.000	-20.000	0
16	Gesamtkosten der Maßnahme (Summe aus Nummern 13 und 15)	-520.000	-10.103,46	0	0,00	-20.000	-20.000	0

Investition H-1124-010 Schaffung zus. Verwaltungsräume

Nr.	Investitionsmaßnahmen Einzahlungs- und Auszahlungsarten	Gesamtang. z. Maßnahme -nachrichtl.-	Bisher finanziert	Ermächtigungs übertragungen aus Vorvorj.	Ergebnis 2023	Ansatz 2024	Ansatz 2025	VE
EUR								
		1	2	3	4	5	6	7
8	Auszahlungen für Baumaßnahmen	-660.000	0,00	0	0,00	-30.000	-80.000	0
13	Summe der Auszahlungen aus Investitionstätigkeit (Summe aus Nummern 7 bis 12)	-660.000	0,00	0	0,00	-30.000	-80.000	0
14	Saldo aus Investitionstätigkeit (Saldo aus Nummern 6 und 13)	-660.000	0,00	0	0,00	-30.000	-80.000	0
16	Gesamtkosten der Maßnahme (Summe aus Nummern 13 und 15)	-660.000	0,00	0	0,00	-30.000	-80.000	0

Investition H-1124-011 Sanierung Marktstraße 17 - "Dosch-Haus"

Nr.	Investitionsmaßnahmen Einzahlungs- und Auszahlungsarten	Gesamtang. z. Maßnahme -nachrichtl.-	Bisher finanziert	Ermächtigungs übertragungen aus Vorvorj.	Ergebnis 2023	Ansatz 2024	Ansatz 2025	VE
EUR								
		1	2	3	4	5	6	7
8	Auszahlungen für Baumaßnahmen	-20.000	0,00	0	0,00	0	0	0
13	Summe der Auszahlungen aus Investitionstätigkeit (Summe aus Nummern 7 bis 12)	-20.000	0,00	0	0,00	0	0	0
14	Saldo aus Investitionstätigkeit (Saldo aus Nummern 6 und 13)	-20.000	0,00	0	0,00	0	0	0
16	Gesamtkosten der Maßnahme (Summe aus Nummern 13 und 15)	-20.000	0,00	0	0,00	0	0	0

Investition H-1124-012 Hochbau Spitalstraße 11

Nr.	Investitionsmaßnahmen Einzahlungs- und Auszahlungsarten	Gesamtang. z. Maßnahme -nachrichtl.-	Bisher finanziert	Ermächtigungs übertragungen aus Vorvorj.	Ergebnis 2023	Ansatz 2024	Ansatz 2025	VE
EUR								
		1	2	3	4	5	6	7
8	Auszahlungen für Baumaßnahmen	-40.000	0,00	0	0,00	-20.000	-20.000	0
13	Summe der Auszahlungen aus Investitionstätigkeit (Summe aus Nummern 7 bis 12)	-40.000	0,00	0	0,00	-20.000	-20.000	0
14	Saldo aus Investitionstätigkeit (Saldo aus Nummern 6 und 13)	-40.000	0,00	0	0,00	-20.000	-20.000	0

Haushaltsplan 2025 der Stadt Markdorf


Einzeldarstellung der Investitionsmaßnahmen
Produktgruppe 1124 Gebäudemanagement, Techn. Immobilienmanagement - [THH 1]

Stadt Markdorf

Nr.	Investitionsmaßnahmen Einzahlungs- und Auszahlungsarten	Gesamtang. z. Maßnahme -nachrichtl.-	Bisher finanziert	Ermächtigungs übertragungen aus Vorvorj.	Ergebnis 2023	Ansatz 2024	Ansatz 2025	VE
		EUR						
		1	2	3	4	5	6	7
16	Gesamtkosten der Maßnahme (Summe aus Nummern 13 und 15)	-40.000	0,00	0	0,00	-20.000	-20.000	0
Investition H-1124-013 Ravensburger Str. 17, Abbruch								
Nr.	Investitionsmaßnahmen Einzahlungs- und Auszahlungsarten	Gesamtang. z. Maßnahme -nachrichtl.-	Bisher finanziert	Ermächtigungs übertragungen aus Vorvorj.	Ergebnis 2023	Ansatz 2024	Ansatz 2025	VE
		EUR						
		1	2	3	4	5	6	7
8	Auszahlungen für Baumaßnahmen	-20.000	0,00	0	0,00	0	-20.000	0
13	Summe der Auszahlungen aus Investitionstätigkeit (Summe aus Nummern 7 bis 12)	-20.000	0,00	0	0,00	0	-20.000	0
14	Saldo aus Investitionstätigkeit (Saldo aus Nummern 6 und 13)	-20.000	0,00	0	0,00	0	-20.000	0
16	Gesamtkosten der Maßnahme (Summe aus Nummern 13 und 15)	-20.000	0,00	0	0,00	0	-20.000	0
Investition H-1124-014 Ravensburger Str. 19, Abbruch								
Nr.	Investitionsmaßnahmen Einzahlungs- und Auszahlungsarten	Gesamtang. z. Maßnahme -nachrichtl.-	Bisher finanziert	Ermächtigungs übertragungen aus Vorvorj.	Ergebnis 2023	Ansatz 2024	Ansatz 2025	VE
		EUR						
		1	2	3	4	5	6	7
8	Auszahlungen für Baumaßnahmen	-85.000	0,00	0	0,00	0	0	0
13	Summe der Auszahlungen aus Investitionstätigkeit (Summe aus Nummern 7 bis 12)	-85.000	0,00	0	0,00	0	0	0
14	Saldo aus Investitionstätigkeit (Saldo aus Nummern 6 und 13)	-85.000	0,00	0	0,00	0	0	0
16	Gesamtkosten der Maßnahme (Summe aus Nummern 13 und 15)	-85.000	0,00	0	0,00	0	0	0
Investition T-1124-001 Tiefbau Außenanlage Rathaus								
Nr.	Investitionsmaßnahmen Einzahlungs- und Auszahlungsarten	Gesamtang. z. Maßnahme -nachrichtl.-	Bisher finanziert	Ermächtigungs übertragungen aus Vorvorj.	Ergebnis 2023	Ansatz 2024	Ansatz 2025	VE
		EUR						
		1	2	3	4	5	6	7
8	Auszahlungen für Baumaßnahmen	-300.000	0,00	0	0,00	-100.000	0	0
13	Summe der Auszahlungen aus Investitionstätigkeit (Summe aus Nummern 7 bis 12)	-300.000	0,00	0	0,00	-100.000	0	0
14	Saldo aus Investitionstätigkeit (Saldo aus Nummern 6 und 13)	-300.000	0,00	0	0,00	-100.000	0	0
16	Gesamtkosten der Maßnahme (Summe aus Nummern 13 und 15)	-300.000	0,00	0	0,00	-100.000	0	0
Investition Z-1124-001 Zuschuss Sanierung Rathaus								
Nr.	Investitionsmaßnahmen Einzahlungs- und Auszahlungsarten	Gesamtang. z. Maßnahme -nachrichtl.-	Bisher finanziert	Ermächtigungs übertragungen aus Vorvorj.	Ergebnis 2023	Ansatz 2024	Ansatz 2025	VE
		EUR						
		1	2	3	4	5	6	7
1	Einzahlungen aus Investitionszuwendungen	2.405.000	2.860.685,92	0	1.342.948,00	75.000	75.000	0
6	Summe der Einzahlungen aus Investitionstätigkeit (Summe aus Nummern 1 bis 5)	2.405.000	2.860.685,92	0	1.342.948,00	75.000	75.000	0
14	Saldo aus Investitionstätigkeit (Saldo aus Nummern 6 und 13)	2.405.000	2.860.685,92	0	1.342.948,00	75.000	75.000	0
Investition Z-1124-003 Zuschuss Sanierung Hexenturm								

Haushaltsplan 2025 der Stadt Markdorf


Einzeldarstellung der Investitionsmaßnahmen
Produktgruppe 1124 Gebäudemanagement, Techn. Immobilienmanagement - [THH 1]

Stadt Markdorf

Nr.	Investitionsmaßnahmen Einzahlungs- und Auszahlungsarten	Gesamtang. z. Maßnahme -nachrichtl.-	Bisher finanziert	Ermächtigungs übertragungen aus Vorvorj.	Ergebnis 2023	Ansatz 2024	Ansatz 2025	VE
EUR								
		1	2	3	4	5	6	7
1	Einzahlungen aus Investitionszuwendungen	330.000	0,00	0	0,00	0	70.000	0
6	Summe der Einzahlungen aus Investitionstätigkeit (Summe aus Nummern 1 bis 5)	330.000	0,00	0	0,00	0	70.000	0
14	Saldo aus Investitionstätigkeit (Saldo aus Nummern 6 und 13)	330.000	0,00	0	0,00	0	70.000	0

Investition Z-1124-005 Zuschuss Sanierung Marktstraße 1

Nr.	Investitionsmaßnahmen Einzahlungs- und Auszahlungsarten	Gesamtang. z. Maßnahme -nachrichtl.-	Bisher finanziert	Ermächtigungs übertragungen aus Vorvorj.	Ergebnis 2023	Ansatz 2024	Ansatz 2025	VE
EUR								
		1	2	3	4	5	6	7
1	Einzahlungen aus Investitionszuwendungen	134.000	0,00	0	0,00	30.000	0	0
6	Summe der Einzahlungen aus Investitionstätigkeit (Summe aus Nummern 1 bis 5)	134.000	0,00	0	0,00	30.000	0	0
14	Saldo aus Investitionstätigkeit (Saldo aus Nummern 6 und 13)	134.000	0,00	0	0,00	30.000	0	0

Investition Z-1124-006 Zuschuss an Bahnhof Markdorf GmbH & Co. KG

Nr.	Investitionsmaßnahmen Einzahlungs- und Auszahlungsarten	Gesamtang. z. Maßnahme -nachrichtl.-	Bisher finanziert	Ermächtigungs übertragungen aus Vorvorj.	Ergebnis 2023	Ansatz 2024	Ansatz 2025	VE
EUR								
		1	2	3	4	5	6	7
11	Auszahlungen für Investitionsförderungsmaßnahmen	-50.000	-48.710,90	0	0,00	0	0	0
13	Summe der Auszahlungen aus Investitionstätigkeit (Summe aus Nummern 7 bis 12)	-50.000	-48.710,90	0	0,00	0	0	0
14	Saldo aus Investitionstätigkeit (Saldo aus Nummern 6 und 13)	-50.000	-48.710,90	0	0,00	0	0	0
16	Gesamtkosten der Maßnahme (Summe aus Nummern 13 und 15)	-50.000	-48.710,90	0	0,00	0	0	0

Investition Z-1124-007 Zuschuss Sanierung Aussichtsturm

Nr.	Investitionsmaßnahmen Einzahlungs- und Auszahlungsarten	Gesamtang. z. Maßnahme -nachrichtl.-	Bisher finanziert	Ermächtigungs übertragungen aus Vorvorj.	Ergebnis 2023	Ansatz 2024	Ansatz 2025	VE
EUR								
		1	2	3	4	5	6	7
1	Einzahlungen aus Investitionszuwendungen	40.000	0,00	0	0,00	0	0	0
6	Summe der Einzahlungen aus Investitionstätigkeit (Summe aus Nummern 1 bis 5)	40.000	0,00	0	0,00	0	0	0
14	Saldo aus Investitionstätigkeit (Saldo aus Nummern 6 und 13)	40.000	0,00	0	0,00	0	0	0

Investition Z-1124-010 Zuschuss Schaffung zusätzlicher Verwaltungsräume

Nr.	Investitionsmaßnahmen Einzahlungs- und Auszahlungsarten	Gesamtang. z. Maßnahme -nachrichtl.-	Bisher finanziert	Ermächtigungs übertragungen aus Vorvorj.	Ergebnis 2023	Ansatz 2024	Ansatz 2025	VE
EUR								
		1	2	3	4	5	6	7
1	Einzahlungen aus Investitionszuwendungen	275.000	0,00	0	0,00	0	0	0
6	Summe der Einzahlungen aus Investitionstätigkeit (Summe aus Nummern 1 bis 5)	275.000	0,00	0	0,00	0	0	0
14	Saldo aus Investitionstätigkeit (Saldo aus Nummern 6 und 13)	275.000	0,00	0	0,00	0	0	0

Investition Z-1124-011 Zuschuss Ravensburger Str. 17, Abbruch

Haushaltsplan 2025 der Stadt Markdorf


Einzeldarstellung der Investitionsmaßnahmen
Produktgruppe 1124 Gebäudemanagement, Techn. Immobilienmanagement - [THH 1]

Stadt Markdorf

Nr.	Investitionsmaßnahmen Einzahlungs- und Auszahlungsarten	Gesamtang. z. Maßnahme -nachrichtl.-	Bisher finanziert	Ermächtigungs übertragungen aus Vorvorj.	Ergebnis 2023	Ansatz 2024	Ansatz 2025	VE
		EUR						
		1	2	3	4	5	6	7
1	Einzahlungen aus Investitionszuwendungen	48.000	0,00	0	0,00	0	0	0
6	Summe der Einzahlungen aus Investitionstätigkeit (Summe aus Nummern 1 bis 5)	48.000	0,00	0	0,00	0	0	0
14	Saldo aus Investitionstätigkeit (Saldo aus Nummern 6 und 13)	48.000	0,00	0	0,00	0	0	0

Teilhaushalt 1	Innere Verwaltung
Produktgruppe	11.25 Grünanlagen, Werkstätten u. Fahrzeuge
Produkt	11250000 Grünanlagen, Werkstätten u. Fahrzeuge

Kurzbeschreibung

- Planung, Bau und Unterhaltung von Grün- und Freiflächen wie: Sportflächen, Friedhöfe, Außenanlagen an Gebäuden und Einrichtungen, z. B. Schulen, Kinder- und Jugendeinrichtungen, Altenheime
- Innen- und Außendekorationen von baulichen Anlagen und Erholungsanlagen
- Blumensträuße, Schalen und Gestecke
- Innerbetriebliche zentrale Werkstätten (Kfz- und Landmaschinenwerkstatt, Schlosserwerkstatt, Schreinerwerkstatt, Elektrowerkstatt)
- Wartung und Reparatur von technischen Einrichtungen in Gebäuden; Verkehrszeichen, Fahnenmasten usw.
- Instandhalten von Parkanlagen, Spielplätzen
- Beförderung und Transport von Gütern und Schriftgut
- Bereitstellung von Fahrzeugen und Geräten in betriebs- und verkehrssicherem Zustand
- Stadt- und Straßenreinigung, Müllentsorgung
- Mäharbeiten
- Betreuung von Veranstaltungen in technischen Belangen und Bereitstellung von Infrastruktur

Allgemeine Ziele:

- Erfüllung der Kundenwünsche und der Nutzerbedürfnisse unter gesamtstädtischer Sicht Kostendeckung
- Termingerechte, wirtschaftliche, flexible, zuverlässige und ortsnahe Reparatur, Wartung und Instandsetzung für die Bedarfsstellen
- Sicherstellung technisch einwandfreier und verkehrssicherer Fahrzeuge und Geräte

- Zeitgenaue, zuverlässige, bedarfsgerechte und wirtschaftliche Beförderungs- und Transportleistungen
- Rechtmäßige, umweltorientierte und wirtschaftliche Verwaltung von Fahrzeugen und Geräten
- Sicherstellung einer wirtschaftlichen Treibstoffversorgung
- Wirtschaftliche Reinigung von eigenen Fahrzeugen

Im Produktbereich 1125 erhalten alle angemeldeten Fahrzeuge sowie weitere wesentliche Fahrzeuge eine eigene Kostenstelle. Eine punktgenaue Auswertung je Fahrzeug ist somit künftig möglich. Wichtig ist dies auch für die Weiterverrechnung von Leistungen an Dritte.

In den kommenden Jahren sind diverse große und kleine Fahrzeuge der Hilfsbetriebe zu ersetzen. Hier werden ergebnisoffen auch alternative Antriebstechnologien in Erwägung gezogen.

Kostenstelle 112500 Stadtgärtnerei

Markdorf unterhält traditionell eine eigene Gärtnerei. Die Mitarbeiter/innen kümmern sich um die saisonale Bepflanzung und Instandhaltung der städtischen Grünflächen. Immer wieder sind Stimmen, insbesondere von nicht-ortsansässigen Personen zu vernehmen, welche die Bepflanzung insbesondere des Kreisverkehrs Ittendorfer Straße und unterhalb des Bischofschlosses begeistert wahrnehmen. Ein Beleg für eine positive Außenwirkung der Stadt.

Um dies leisten zu können, bedarf es eines technisch wie personell gut ausgestatteten Hilfsbetriebs. Dem Ziel einer nachhaltigen Bewirtschaftung wird auch damit Rechnung getragen, dass Jungpflanzen in den eigenen Gewächshäusern herangezogen werden und somit ein teurer Einkauf und lange Transportwege für die Pflanzen oftmals entfallen.

Die diversen Gebäude der Stadtgärtnerei befinden sich in der Rudolf-Diesel-Straße 19, direkt neben der Bahnlinie. Errichtet wurden die Gebäude zwischen 1983 und 1990.

Kostenstelle 112501 Bauhof

Der Einsatz des Bauhofs ist vielseitig und unterschiedliche Einsatzgebiete werden bedient. Zur Sicherstellung der Erfüllung dieser Aufgaben bedarf es auch hier sowohl eines technisch als auch personell gut ausgestatteten Hilfsbetriebs. Somit kann eine Vielzahl von Aufgaben in Eigenregie erledigt werden, ohne Leistungen von extern einkaufen zu müssen. Die damit vorhandene Flexibilität wirkt sich direkt positiv auf die Wirtschaftlichkeit und termingerechte Aufgabenerfüllung aus.

Ein wesentliches Merkmal des Hilfsbetriebes ist, dass sein Ergebnis ausgeglichen ist. Zustände kommt dies durch die internen Verrechnungen mit den Produkten, für die der Bauhof tätig wird. Grundlage sind die Rapportberichte der Bauhofmitarbeiter über die ausgeführten Tätigkeiten. So führen die Bauhofmitarbeiter/innen auch den Winterdienst durch. Die Kosten werden jedoch an das Produkt 54500200 weitergegeben.

Als effizienzsteigernde Maßnahme wurde damit begonnen, die papiergebundenen Rapporte durch eine technische Lösung mittels mobilen Endgeräten zu ersetzen. Damit können Rechnungen für die interne Verrechnung mit wesentlich weniger Aufwand erstellt werden.

Derzeit befindet sich der Bauhof in der Hauptstraße 37 an der Einmündung Talstraße/Hauptstraße. Mittelfristig wird der Bauhof in das Gewerbegebiet Oberfischbach-Ost verlegt werden. Erste Planungen hierzu sind in Bearbeitung. Die notwendigen Vorbereitungen einer Erschließung des Geländes wurden auch in 2024 fortgesetzt. Das aktuelle Anwesen besteht aus mehreren Gebäuden und Hallen, die zwischen 1950 und 1992 erbaut wurden.

Haushaltsplan 2025 der Stadt Markdorf


**Teilergebnishaushalt einschließlich Finanzplanung
Produktgruppe 1125 Grünanlagen, Werkstätten und Fahrzeuge - [THH 1]**

Stadt Markdorf

Nr.	Bezeichnung	Ergebnis 2023	Ansatz 2024	Ansatz 2025	Plan 2026	Plan 2027	Plan 2028
		EUR					
		1	2	3	4	5	6
1	Steuern und ähnliche Abgaben	0,00	0	0	0	0	0
2	Zuweisungen und Zuwendungen, Umlagen	0,00	0	0	0	0	0
3	Aufgelöste Investitionszuwendungen und -beiträge	273,60	300	300	300	200	0
4	Sonstige Transfererträge	0,00	0	0	0	0	0
5	Entgelte für öffentliche Leistungen oder Einrichtungen	0,00	0	0	0	0	0
6	Sonstige privatrechtliche Leistungsentgelte	98.429,48	81.900	94.500	97.400	100.200	103.000
7	Kostenerstattungen und Kostenumlagen	55.310,82	18.700	54.800	56.300	58.100	59.500
8	Zinsen und ähnliche Erträge	0,00	0	0	0	0	0
9	Aktivierete Eigenleistungen und Bestandveränderungen	0,00	0	0	0	0	0
10	Sonstige ordentliche Erträge	0,00	0	0	0	0	0
11	Anteilige ordentliche Erträge (Summe aus Nummern 1 bis 10)	154.013,90	100.900	149.600	154.000	158.500	162.500
12	Personalaufwendungen	-1.125.761,93	-1.174.600	-1.333.217	-1.373.193	-1.413.265	-1.453.337
13	Versorgungsaufwendungen	0,00	0	0	0	0	0
14	Aufwendungen für Sach- und Dienstleistungen	-217.530,02	-230.700	-248.297	-254.863	-262.988	-270.332
15	Abschreibungen	-120.935,03	-143.600	-96.200	-139.000	-115.800	-101.100
16	Zinsen und ähnliche Aufwendungen	0,00	0	0	0	0	0
17	Transferaufwendungen	0,00	0	0	0	0	0
18	Sonstige ordentliche Aufwendungen	-29.020,02	-14.800	-18.760	-19.352	-19.746	-20.340
19	Anteilige ordentliche Aufwendungen (Summe aus Nummern 12 bis 18)	-1.493.247,00	-1.563.700	-1.696.474	-1.786.408	-1.811.799	-1.845.109
20	Anteiliges veranschlagtes ordentliches Ergebnis (Summe aus Nummern 11 und 19)	-1.339.233,10	-1.462.800	-1.546.874	-1.632.408	-1.653.299	-1.682.609
21	Erträge aus internen Leistungen	1.444.134,70	1.619.600	1.517.400	1.560.500	1.604.400	1.647.800
22	Aufwendungen für interne Leistungen	-115.923,20	-204.900	-121.600	-125.000	-128.600	-131.900
23	kalkulatorische Kosten	-34.881,25	-43.700	-29.900	-46.200	-42.600	-39.700
24	Veranschlagtes kalkulatorisches Ergebnis (Saldo aus Nummern 21 bis 23)	1.293.330,25	1.371.000	1.365.900	1.389.300	1.433.200	1.476.200
25	Veranschlagter Nettoressourcenbedarf/-überschuss (Summe aus Nummer 20 und 24)	-45.902,85	-91.800	-180.974	-243.108	-220.099	-206.409

Haushaltsplan 2025 der Stadt Markdorf


Teilfinanzhaushalt einschließlich Finanzplanung
Produktgruppe 1125 Grünanlagen, Werkstätten und Fahrzeuge - [THH 1]

Stadt Markdorf

Nr.	Bezeichnung	Ergebnis 2023	Ansatz 2024	Ansatz 2025	VE	Plan 2026	Plan 2027	Plan 2028
		EUR						
		1	2	3	4	5	6	7
1	Summe der Einzahlungen aus laufender Verwaltungstätigkeit (ohne außerordentliche zahlungswirksame Erträge aus Vermögensveräußerung)	165.202,00	100.600	149.300	0	153.700	158.300	162.500
2	Summe der Auszahlungen aus laufender Verwaltungstätigkeit	-1.321.161,21	-1.420.100	-1.600.274	0	-1.647.408	-1.695.999	-1.744.009
3	Anteiliger Zahlungsmittelüberschuss/-bedarf des Ergebnishaushalts (Saldo aus Nummern 1 und 2)	-1.155.959,21	-1.319.500	-1.450.974	0	-1.493.708	-1.537.699	-1.581.509
4	Einzahlungen aus Investitionszuwendungen	0,00	0	0	0	0	0	0
5	Einzahlungen aus Investitionsbeiträgen und ähnlichen Entgelten für Investitionstätigkeit	0,00	0	0	0	0	0	0
6	Einzahlungen aus der Veräußerung von Sachvermögen	0,00	0	0	0	0	0	0
7	Einzahlungen aus der Veräußerung von Finanzvermögen	0,00	0	0	0	0	0	0
8	Einzahlungen für sonstige Investitionstätigkeit	0,00	0	0	0	0	0	0
9	Einzahlungen aus Investitionstätigkeit (Summe aus Nummern 4 bis 8)	0,00	0	0	0	0	0	0
10	Auszahlungen für den Erwerb von Grundstücken und Gebäuden	0,00	0	0	0	0	0	0
11	Auszahlungen für Baumaßnahmen	0,00	0	0	0	0	0	0
12	Auszahlungen für den Erwerb von beweglichem Sachvermögen	-20.268,86	-210.000	-220.000	-360.000	-415.000	-25.000	-25.000
13	Auszahlungen für den Erwerb von Finanzvermögen	0,00	0	0	0	0	0	0
14	Auszahlungen für Investitionsförderungsmaßnahmen	0,00	0	0	0	0	0	0
15	Auszahlungen für den Erwerb von immateriellen Vermögensgegenständen	0,00	0	0	0	0	0	0
16	Auszahlungen aus Investitionstätigkeit (Summe aus Nummern 10 bis 15)	-20.268,86	-210.000	-220.000	-360.000	-415.000	-25.000	-25.000
17	Anteiliger veranschlagter Finanzierungsmittelüberschuss/-bedarf aus Investitionstätigkeit (Saldo aus Numern 9 und 16)	-20.268,86	-210.000	-220.000	-360.000	-415.000	-25.000	-25.000
18	Anteiliger veranschlagter Finanzierungsmittel-(Saldo aus Nummern 3 und 17)	-1.176.228,07	-1.529.500	-1.670.974	-360.000	-1.908.708	-1.562.699	-1.606.509

Haushaltsplan 2025 der Stadt Markdorf


Einzeldarstellung der Investitionsmaßnahmen
Produktgruppe 1125 Grünanlagen, Werkstätten und Fahrzeuge - [THH 1]

Stadt Markdorf

Investition B-1125-001 Erwerb bewegl. Vermögen Stadtgärtnerei

Nr.	Investitionsmaßnahmen Einzahlungs- und Auszahlungsarten	Gesamtang. z. Maßnahme -nachrichtl.-	Bisher finanziert	Ermächtigungs übertragungen aus Vorvorj.	Ergebnis 2023	Ansatz 2024	Ansatz 2025	VE
EUR								
		1	2	3	4	5	6	7
9	Auszahlungen für den Erwerb von beweglichem Sachvermögen			0	0,00	-85.000	-5.000	-80.000
13	Summe der Auszahlungen aus Investitionstätigkeit (Summe aus Nummern 7 bis 12)			0	0,00	-85.000	-5.000	-80.000
14	Saldo aus Investitionstätigkeit (Saldo aus Nummern 6 und 13)			0	0,00	-85.000	-5.000	-80.000
16	Gesamtkosten der Maßnahme (Summe aus Nummern 13 und 15)			0	0,00	-85.000	-5.000	-80.000

Investition B-1125-002 Erwerb bewegl. Vermögen Bauhof

Nr.	Investitionsmaßnahmen Einzahlungs- und Auszahlungsarten	Gesamtang. z. Maßnahme -nachrichtl.-	Bisher finanziert	Ermächtigungs übertragungen aus Vorvorj.	Ergebnis 2023	Ansatz 2024	Ansatz 2025	VE
EUR								
		1	2	3	4	5	6	7
9	Auszahlungen für den Erwerb von beweglichem Sachvermögen			0	-20.268,86	-65.000	-185.000	-280.000
13	Summe der Auszahlungen aus Investitionstätigkeit (Summe aus Nummern 7 bis 12)			0	-20.268,86	-65.000	-185.000	-280.000
14	Saldo aus Investitionstätigkeit (Saldo aus Nummern 6 und 13)			0	-20.268,86	-65.000	-185.000	-280.000
16	Gesamtkosten der Maßnahme (Summe aus Nummern 13 und 15)			0	-20.268,86	-65.000	-185.000	-280.000

Investition H-1125-001 Hochbau Stadtgärtnerei

Nr.	Investitionsmaßnahmen Einzahlungs- und Auszahlungsarten	Gesamtang. z. Maßnahme -nachrichtl.-	Bisher finanziert	Ermächtigungs übertragungen aus Vorvorj.	Ergebnis 2023	Ansatz 2024	Ansatz 2025	VE
EUR								
		1	2	3	4	5	6	7
9	Auszahlungen für den Erwerb von beweglichem Sachvermögen	-90.000	0,00	0	0,00	-30.000	-30.000	0
13	Summe der Auszahlungen aus Investitionstätigkeit (Summe aus Nummern 7 bis 12)	-90.000	0,00	0	0,00	-30.000	-30.000	0
14	Saldo aus Investitionstätigkeit (Saldo aus Nummern 6 und 13)	-90.000	0,00	0	0,00	-30.000	-30.000	0
16	Gesamtkosten der Maßnahme (Summe aus Nummern 13 und 15)	-90.000	0,00	0	0,00	-30.000	-30.000	0

Investition T-1125-001 Tiefbau Stadtgärtnerei

Nr.	Investitionsmaßnahmen Einzahlungs- und Auszahlungsarten	Gesamtang. z. Maßnahme -nachrichtl.-	Bisher finanziert	Ermächtigungs übertragungen aus Vorvorj.	Ergebnis 2023	Ansatz 2024	Ansatz 2025	VE
EUR								
		1	2	3	4	5	6	7
9	Auszahlungen für den Erwerb von beweglichem Sachvermögen	-90.000	0,00	0	0,00	-30.000	0	0
13	Summe der Auszahlungen aus Investitionstätigkeit (Summe aus Nummern 7 bis 12)	-90.000	0,00	0	0,00	-30.000	0	0
14	Saldo aus Investitionstätigkeit (Saldo aus Nummern 6 und 13)	-90.000	0,00	0	0,00	-30.000	0	0
16	Gesamtkosten der Maßnahme (Summe aus Nummern 13 und 15)	-90.000	0,00	0	0,00	-30.000	0	0

Teilhaushalt 1	Innere Verwaltung
Produktgruppe	11.26 Zentrale Dienstleistungen
Produkt	11260000 Zentrale Dienstleistungen

Kurzbeschreibung

- Zentrale Beschaffung von Wirtschaftsgütern
- Zentrale Vergabe von Beschaffungsdienstleistungen
- Abschluss von Rahmenverträgen
- Konzeption, Organisation und Durchführung der Postzustellung
- in der Zentrale erste Ansprechpartner für die Bürger

Allgemeine Ziele

- Wirtschaftlicher Einkauf durch Bedarfszusammenfassung
- Einheitliche Vertragsgestaltung
- Einhaltung der gesetzlichen und politischen Vorgaben zum Umweltschutz
- Einhaltung arbeitssicherheitsrelevanter und arbeitsmedizinischer Vorgaben
- Rechtzeitige, ordnungsmäßige und kostengünstige Zustellung an den richtigen Empfänger
- Bürgerfreundlichkeit
- Planmäßige Ablage von Schriftgut
- Termingerechte Vorlage von Akten und Vorgängen
- Rechtzeitige und umfassende Bereitstellung von planungs- und entscheidungsrelevanten Informationen für Gemeinderat, Verwaltungsleitung und Fachämter

Haushaltsplan 2025 der Stadt Markdorf


Teilergebnishaushalt einschließlich Finanzplanung
Produktgruppe 1126 Zentrale Dienstleistungen - [THH 1]

Stadt Markdorf

Nr.	Bezeichnung	Ergebnis 2023	Ansatz 2024	Ansatz 2025	Plan 2026	Plan 2027	Plan 2028
		EUR					
		1	2	3	4	5	6
1	Steuern und ähnliche Abgaben	0,00	0	0	0	0	0
2	Zuweisungen und Zuwendungen, Umlagen	0,00	0	0	0	0	0
3	Aufgelöste Investitionszuwendungen und -beiträge	880,83	0	1.500	1.500	1.500	1.500
4	Sonstige Transfererträge	0,00	0	0	0	0	0
5	Entgelte für öffentliche Leistungen oder Einrichtungen	0,00	0	0	0	0	0
6	Sonstige privatrechtliche Leistungsentgelte	7.080,10	300	300	300	300	300
7	Kostenerstattungen und Kostenumlagen	57.006,37	20.400	62.200	64.100	65.800	67.700
8	Zinsen und ähnliche Erträge	0,00	0	0	0	0	0
9	Aktivierete Eigenleistungen und Bestandveränderungen	0,00	0	0	0	0	0
10	Sonstige ordentliche Erträge	46.220,40	0	0	0	0	0
11	Anteilige ordentliche Erträge (Summe aus Nummern 1 bis 10)	111.187,70	20.700	64.000	65.900	67.600	69.500
12	Personalaufwendungen	-148.788,59	-159.500	-154.832	-159.414	-164.094	-168.676
13	Versorgungsaufwendungen	0,00	0	0	0	0	0
14	Aufwendungen für Sach- und Dienstleistungen	-231.103,04	-182.700	-197.761	-203.616	-209.567	-215.518
15	Abschreibungen	-24.144,45	-16.000	-15.800	-19.200	-17.000	-16.900
16	Zinsen und ähnliche Aufwendungen	0,00	0	0	0	0	0
17	Transferaufwendungen	-1.837,00	0	0	0	0	0
18	Sonstige ordentliche Aufwendungen	-223.556,85	-231.600	-247.187	-254.689	-261.896	-269.299
19	Anteilige ordentliche Aufwendungen (Summe aus Nummern 12 bis 18)	-629.429,93	-589.800	-615.580	-636.919	-652.557	-670.393
20	Anteiliges veranschlagtes ordentliches Ergebnis (Summe aus Nummern 11 und 19)	-518.242,23	-569.100	-551.580	-571.019	-584.957	-600.893
21	Erträge aus internen Leistungen	5.891,31	106.300	6.200	6.400	6.500	6.700
22	Aufwendungen für interne Leistungen	-7.488,05	-9.000	-7.900	-8.000	-8.300	-8.600
23	kalkulatorische Kosten	-2.451,23	-1.200	-5.400	-5.000	-4.700	-4.400
24	Veranschlagtes kalkulatorisches Ergebnis (Saldo aus Nummern 21 bis 23)	-4.047,97	96.100	-7.100	-6.600	-6.500	-6.300
25	Veranschlagter Nettoressourcenbedarf/-überschuss (Summe aus Nummer 20 und 24)	-522.290,20	-473.000	-558.680	-577.619	-591.457	-607.193

Haushaltsplan 2025 der Stadt Markdorf


Teilfinanzhaushalt einschließlich Finanzplanung
Produktgruppe 1126 Zentrale Dienstleistungen - [THH 1]

Stadt Markdorf

Nr.	Bezeichnung	Ergebnis 2023	Ansatz 2024	Ansatz 2025	VE	Plan 2026	Plan 2027	Plan 2028
		EUR						
		1	2	3	4	5	6	7
1	Summe der Einzahlungen aus laufender Verwaltungstätigkeit (ohne außerordentliche zahlungswirksame Erträge aus Vermögensveräußerung)	68.821,04	20.700	62.500	0	64.400	66.100	68.000
2	Summe der Auszahlungen aus laufender Verwaltungstätigkeit	-586.477,38	-573.800	-599.780	0	-617.719	-635.557	-653.493
3	Antelliger Zahlungsmittelüberschuss/-bedarf des Ergebnishaushalts (Saldo aus Nummern 1 und 2)	-517.656,34	-553.100	-537.280	0	-553.319	-569.457	-585.493
4	Einzahlungen aus Investitionszuwendungen	13.590,00	0	0	0	0	0	0
5	Einzahlungen aus Investitionsbeiträgen und ähnlichen Entgelten für Investitionstätigkeit	0,00	0	0	0	0	0	0
6	Einzahlungen aus der Veräußerung von Sachvermögen	2.500,00	0	0	0	0	0	0
7	Einzahlungen aus der Veräußerung von Finanzvermögen	0,00	0	0	0	0	0	0
8	Einzahlungen für sonstige Investitionstätigkeit	0,00	0	0	0	0	0	0
9	Einzahlungen aus Investitionstätigkeit (Summe aus Nummern 4 bis 8)	16.090,00	0	0	0	0	0	0
10	Auszahlungen für den Erwerb von Grundstücken und Gebäuden	0,00	0	0	0	0	0	0
11	Auszahlungen für Baumaßnahmen	0,00	0	0	0	0	0	0
12	Auszahlungen für den Erwerb von beweglichem Sachvermögen	-43.600,01	-175.000	-125.000	0	-20.000	-20.000	-20.000
13	Auszahlungen für den Erwerb von Finanzvermögen	0,00	0	0	0	0	0	0
14	Auszahlungen für Investitionsförderungsmaßnahmen	0,00	0	0	0	0	0	0
15	Auszahlungen für den Erwerb von immateriellen Vermögensgegenständen	-10.802,82	0	0	0	0	0	0
16	Auszahlungen aus Investitionstätigkeit (Summe aus Nummern 10 bis 15)	-54.402,83	-175.000	-125.000	0	-20.000	-20.000	-20.000
17	Antelliger veranschlagter Finanzierungsmittelüberschuss/-bedarf aus Investitionstätigkeit (Saldo aus Numern 9 und 16)	-38.312,83	-175.000	-125.000	0	-20.000	-20.000	-20.000
18	Antelliger veranschlagter Finanzierungsmittel-(Saldo aus Nummern 3 und 17)	-555.969,17	-728.100	-662.280	0	-573.319	-589.457	-605.493

Haushaltsplan 2025 der Stadt Markdorf


Einzeldarstellung der Investitionsmaßnahmen
Produktgruppe 1126 Zentrale Dienstleistungen - [THH 1]

Stadt Markdorf

Investition B-1126-001 Erwerb bewegl. Vermögen Zentrale Dienstleistungen

Nr.	Investitionsmaßnahmen Einzahlungs- und Auszahlungsarten	Gesamtang. z. Maßnahme -nachrichtl.-	Bisher finanziert	Ermächtigungs übertragungen aus Vorvorj.	Ergebnis 2023	Ansatz 2024	Ansatz 2025	VE
EUR								
		1	2	3	4	5	6	7
3	Einzahlungen aus der Veräußerung von Sachvermögen			0	1,00	0	0	0
6	Summe der Einzahlungen aus Investitionstätigkeit (Summe aus Nummern 1 bis 5)			0	1,00	0	0	0
9	Auszahlungen für den Erwerb von beweglichem Sachvermögen			0	-43.600,01	-145.000	-125.000	0
12	Auszahlungen für den Erwerb von immateriellen Vermögensgegenständen			0	-10.802,82	0	0	0
13	Summe der Auszahlungen aus Investitionstätigkeit (Summe aus Nummern 7 bis 12)			0	-54.402,83	-145.000	-125.000	0
14	Saldo aus Investitionstätigkeit (Saldo aus Nummern 6 und 13)			0	-54.401,83	-145.000	-125.000	0
16	Gesamtkosten der Maßnahme (Summe aus Nummern 13 und 15)			0	-54.402,83	-145.000	-125.000	0

Investition T-1126-001 Tiefbau Gesamtverwaltung

Nr.	Investitionsmaßnahmen Einzahlungs- und Auszahlungsarten	Gesamtang. z. Maßnahme -nachrichtl.-	Bisher finanziert	Ermächtigungs übertragungen aus Vorvorj.	Ergebnis 2023	Ansatz 2024	Ansatz 2025	VE
EUR								
		1	2	3	4	5	6	7
9	Auszahlungen für den Erwerb von beweglichem Sachvermögen	-30.000	0,00	0	0,00	-30.000	0	0
13	Summe der Auszahlungen aus Investitionstätigkeit (Summe aus Nummern 7 bis 12)	-30.000	0,00	0	0,00	-30.000	0	0
14	Saldo aus Investitionstätigkeit (Saldo aus Nummern 6 und 13)	-30.000	0,00	0	0,00	-30.000	0	0
16	Gesamtkosten der Maßnahme (Summe aus Nummern 13 und 15)	-30.000	0,00	0	0,00	-30.000	0	0

Investition Z-1126-001 Zuschüsse Zentrale Dienstleistungen allgemein

Nr.	Investitionsmaßnahmen Einzahlungs- und Auszahlungsarten	Gesamtang. z. Maßnahme -nachrichtl.-	Bisher finanziert	Ermächtigungs übertragungen aus Vorvorj.	Ergebnis 2023	Ansatz 2024	Ansatz 2025	VE
EUR								
		1	2	3	4	5	6	7
1	Einzahlungen aus Investitionszuwendungen	0	13.590,00	0	13.590,00	0	0	0
6	Summe der Einzahlungen aus Investitionstätigkeit (Summe aus Nummern 1 bis 5)	0	13.590,00	0	13.590,00	0	0	0
14	Saldo aus Investitionstätigkeit (Saldo aus Nummern 6 und 13)	0	13.590,00	0	13.590,00	0	0	0

Haushaltsplan 2025 der Stadt Markdorf


Teilergebnishaushalt einschließlich Finanzplanung
Produktgruppe 1130 Presse- und Öffentlichkeitsarbeit - [THH 1]

Stadt Markdorf

Nr.	Bezeichnung	Ergebnis 2023	Ansatz 2024	Ansatz 2025	Plan 2026	Plan 2027	Plan 2028
		EUR					
		1	2	3	4	5	6
1	Steuern und ähnliche Abgaben	0,00	0	0	0	0	0
2	Zuweisungen und Zuwendungen, Umlagen	0,00	0	0	0	0	0
3	Aufgelöste Investitionszuwendungen und -beiträge	0,00	0	0	0	0	0
4	Sonstige Transfererträge	0,00	0	0	0	0	0
5	Entgelte für öffentliche Leistungen oder Einrichtungen	0,00	0	0	0	0	0
6	Sonstige privatrechtliche Leistungsentgelte	127,51	0	0	0	0	0
7	Kostenerstattungen und Kostenumlagen	0,00	0	0	0	0	0
8	Zinsen und ähnliche Erträge	0,00	0	0	0	0	0
9	Aktivierete Eigenleistungen und Bestandveränderungen	0,00	0	0	0	0	0
10	Sonstige ordentliche Erträge	0,00	0	0	0	0	0
11	Anteilige ordentliche Erträge (Summe aus Nummern 1 bis 10)	127,51	0	0	0	0	0
12	Personalaufwendungen	-18.056,37	-53.600	-62.693	-64.643	-66.495	-68.348
13	Versorgungsaufwendungen	0,00	0	0	0	0	0
14	Aufwendungen für Sach- und Dienstleistungen	-2.162,50	-6.200	-6.045	-6.240	-6.436	-6.631
15	Abschreibungen	0,00	0	0	0	0	0
16	Zinsen und ähnliche Aufwendungen	0,00	0	0	0	0	0
17	Transferaufwendungen	0,00	0	0	0	0	0
18	Sonstige ordentliche Aufwendungen	-57.407,18	-31.700	-30.908	-31.883	-32.761	-33.736
19	Anteilige ordentliche Aufwendungen (Summe aus Nummern 12 bis 18)	-77.626,05	-91.500	-99.646	-102.766	-105.692	-108.715
20	Anteiliges veranschlagtes ordentliches Ergebnis (Summe aus Nummern 11 und 19)	-77.498,54	-91.500	-99.646	-102.766	-105.692	-108.715
21	Erträge aus internen Leistungen	0,00	0	0	0	0	0
22	Aufwendungen für interne Leistungen	0,00	0	0	0	0	0
23	kalkulatorische Kosten	0,00	0	0	0	0	0
24	Veranschlagtes kalkulatorisches Ergebnis (Saldo aus Nummern 21 bis 23)	0,00	0	0	0	0	0
25	Veranschlagter Nettoressourcenbedarf/-überschuss (Summe aus Nummer 20 und 24)	-77.498,54	-91.500	-99.646	-102.766	-105.692	-108.715

Haushaltsplan 2025 der Stadt Markdorf


Teilfinanzhaushalt einschließlich Finanzplanung
Produktgruppe 1130 Presse- und Öffentlichkeitsarbeit - [THH 1]

Stadt Markdorf

Nr.	Bezeichnung	Ergebnis 2023	Ansatz 2024	Ansatz 2025	VE	Plan 2026	Plan 2027	Plan 2028
		EUR						
		1	2	3	4	5	6	7
1	Summe der Einzahlungen aus laufender Verwaltungstätigkeit (ohne außerordentliche zahlungswirksame Erträge aus Vermögensveräußerung)	292,01	0	0	0	0	0	0
2	Summe der Auszahlungen aus laufender Verwaltungstätigkeit	-89.924,40	-91.500	-99.646	0	-102.766	-105.692	-108.715
3	Anteilliger Zahlungsmittelüberschuss/-bedarf des Ergebnishaushalts (Saldo aus Nummern 1 und 2)	-89.632,39	-91.500	-99.646	0	-102.766	-105.692	-108.715
4	Einzahlungen aus Investitionszuwendungen	0,00	0	0	0	0	0	0
5	Einzahlungen aus Investitionsbeiträgen und ähnlichen Entgelten für Investitionstätigkeit	0,00	0	0	0	0	0	0
6	Einzahlungen aus der Veräußerung von Sachvermögen	0,00	0	0	0	0	0	0
7	Einzahlungen aus der Veräußerung von Finanzvermögen	0,00	0	0	0	0	0	0
8	Einzahlungen für sonstige Investitionstätigkeit	0,00	0	0	0	0	0	0
9	Einzahlungen aus Investitionstätigkeit (Summe aus Nummern 4 bis 8)	0,00	0	0	0	0	0	0
10	Auszahlungen für den Erwerb von Grundstücken und Gebäuden	0,00	0	0	0	0	0	0
11	Auszahlungen für Baumaßnahmen	0,00	0	0	0	0	0	0
12	Auszahlungen für den Erwerb von beweglichem Sachvermögen	0,00	0	0	0	0	0	0
13	Auszahlungen für den Erwerb von Finanzvermögen	0,00	0	0	0	0	0	0
14	Auszahlungen für Investitionsförderungsmaßnahmen	0,00	0	0	0	0	0	0
15	Auszahlungen für den Erwerb von immateriellen Vermögensgegenständen	0,00	0	0	0	0	0	0
16	Auszahlungen aus Investitionstätigkeit (Summe aus Nummern 10 bis 15)	0,00	0	0	0	0	0	0
17	Anteilliger veranschlagter Finanzierungsmittelüberschuss/-bedarf aus Investitionstätigkeit (Saldo aus Numern 9 und 16)	0,00	0	0	0	0	0	0
18	Anteilliger veranschlagter Finanzierungsmittel-Saldo aus Nummern 3 und 17)	-89.632,39	-91.500	-99.646	0	-102.766	-105.692	-108.715

Teilhaushalt 1	Innere Verwaltung
Produktgruppe	11.33 Grundstücksmanagement
Produkt	11330000 Grundstücksmanagement

Kurzbeschreibung

- Erwerb von bebauten und unbebauten Grundstücken und Gebäuden durch Kauf, Schenkung, Tausch, Enteignung oder Ausübung von Vor-, An- und Rückkaufrechten, z. B. für Bevorratung, kommunale Maßnahmen oder im Auftrag für Bund und Land
- Verkauf von bebauten und unbebauten Grundstücken
- Wahrnehmung der sich aus den Grundstücksgeschäften ergebenden Rechte und Pflichten
- Führung und Bereitstellung des Liegenschaftsnachweises
- Bestellung, Inhaltsänderung, Erwerb, Veräußerung, Beendigung und Verwaltung von Erbbaurechten
- Wertermittlungen und beratende Begleitung für den Grundstücksverkehr;
- Wertermittlungen für den kommunalen Liegenschaftsbestand;
- Bewerten von planerischen Alternativen hinsichtlich der Grundstücks- und Entschädigungskosten
- Stellungnahmen zu Fremdgutachten
- Abschluss, Verwaltung und Aufhebung von Miet-, Pacht- und Gestattungsverhältnissen
- Bewirtschaftung, Unterhaltung und Instandhaltung von eigenen und angemieteten bzw. angepachteten Grundstücken
- Veranlassung von Pflegemaßnahmen
- Umlegung und vereinfachte Umlegung nach §§ 45-84 BauGB sowie Verfahren nach dem besonderen Städtebaurecht
- Vorbereitung und Durchführung privatrechtlicher Neuordnung der Grundstücksverhältnisse nach dem BauGB inkl. Bemessung von Ausgleichs- und Entschädigungsleistungen sowie Regelung von Miet- und Pachtverhältnissen,
- Vereinbarungen zum Grund und Boden, Kosten, Finanzierung und Folgemaßnahmen

Allgemeine Ziele

- Durchführung von Grundstücksgeschäften zur Förderung des Wohnungsbaus:
 - zur Ansiedlung von Industrie und Gewerbe
 - zur Wahrnehmung sonstiger kommunaler Aufgaben
- Sicherung der Kommune zustehenden Rechte und Erfüllung der ihr obliegenden Pflichten
- Zeitnahe Wertermittlungen und Beratungen als Grundlage für planerisches und politisches Handeln der Kommune
- Bereitstellung und Vorhaltung von Grundstücken, für künftige städtebauliche Maßnahmen (Gewerbeansiedlung, Baugebiete für Wohnraum, etc.)
- Optimierung der Nutzung des vorhandenen Vermögens

Haushaltsplan 2025 der Stadt Markdorf


Teilergebnishaushalt einschließlich Finanzplanung
Produktgruppe 1133 Grundstücksmanagement - [THH 1]

Stadt Markdorf

Nr.	Bezeichnung	Ergebnis 2023	Ansatz 2024	Ansatz 2025	Plan 2026	Plan 2027	Plan 2028
		EUR					
		1	2	3	4	5	6
1	Steuern und ähnliche Abgaben	0,00	0	0	0	0	0
2	Zuweisungen und Zuwendungen, Umlagen	0,00	0	0	0	0	0
3	Aufgelöste Investitionszuwendungen und -beiträge	0,00	0	0	0	0	0
4	Sonstige Transfererträge	0,00	0	0	0	0	0
5	Entgelte für öffentliche Leistungen oder Einrichtungen	0,00	0	0	0	0	0
6	Sonstige privatrechtliche Leistungsentgelte	80.486,89	76.500	74.500	76.700	79.000	81.200
7	Kostenerstattungen und Kostenumlagen	0,00	0	0	0	0	0
8	Zinsen und ähnliche Erträge	0,00	0	0	0	0	0
9	Aktivierete Eigenleistungen und Bestandveränderungen	0,00	0	0	0	0	0
10	Sonstige ordentliche Erträge	0,00	0	0	0	0	0
11	Anteilige ordentliche Erträge (Summe aus Nummern 1 bis 10)	80.486,89	76.500	74.500	76.700	79.000	81.200
12	Personalaufwendungen	0,00	0	0	0	0	0
13	Versorgungsaufwendungen	0,00	0	0	0	0	0
14	Aufwendungen für Sach- und Dienstleistungen	-5.682,55	-7.800	-7.986	-8.186	-8.386	-8.586
15	Abschreibungen	-1.250,00	-1.200	-1.300	-1.300	-1.300	-1.300
16	Zinsen und ähnliche Aufwendungen	0,00	0	0	0	0	0
17	Transferaufwendungen	0,00	0	0	0	0	0
18	Sonstige ordentliche Aufwendungen	-29.827,22	-10.000	-9.750	-10.043	-10.335	-10.628
19	Anteilige ordentliche Aufwendungen (Summe aus Nummern 12 bis 18)	-36.759,77	-19.000	-19.036	-19.529	-20.021	-20.514
20	Anteiliges veranschlagtes ordentliches Ergebnis (Summe aus Nummern 11 und 19)	43.727,12	57.500	55.464	57.171	58.979	60.686
21	Erträge aus internen Leistungen	3.334,00	3.700	3.500	3.600	3.700	3.800
22	Aufwendungen für interne Leistungen	0,00	0	0	0	0	0
23	kalkulatorische Kosten	-386.988,76	-92.400	-388.100	-388.100	-388.000	-388.000
24	Veranschlagtes kalkulatorisches Ergebnis (Saldo aus Nummern 21 bis 23)	-383.654,76	-88.700	-384.600	-384.500	-384.300	-384.200
25	Veranschlagter Nettoressourcenbedarf/-überschuss (Summe aus Nummer 20 und 24)	-339.927,64	-31.200	-329.136	-327.329	-325.321	-323.514

Haushaltsplan 2025 der Stadt Markdorf


Teilfinanzhaushalt einschließlich Finanzplanung
Produktgruppe 1133 Grundstücksmanagement - [THH 1]

Stadt Markdorf

Nr.	Bezeichnung	Ergebnis 2023	Ansatz 2024	Ansatz 2025	VE	Plan 2026	Plan 2027	Plan 2028
		EUR						
		1	2	3	4	5	6	7
1	Summe der Einzahlungen aus laufender Verwaltungstätigkeit (ohne außerordentliche zahlungswirksame Erträge aus Vermögensveräußerung)	81.561,73	76.500	74.500	0	76.700	79.000	81.200
2	Summe der Auszahlungen aus laufender Verwaltungstätigkeit	-36.880,58	-17.800	-17.736	0	-18.229	-18.721	-19.214
3	Anteilliger Zahlungsmittelüberschuss/-bedarf des Ergebnishaushalts (Saldo aus Nummern 1 und 2)	44.681,15	58.700	56.764	0	58.471	60.279	61.986
4	Einzahlungen aus Investitionszuwendungen	0,00	0	0	0	0	0	0
5	Einzahlungen aus Investitionsbeiträgen und ähnlichen Entgelten für Investitionstätigkeit	0,00	0	0	0	0	0	0
6	Einzahlungen aus der Veräußerung von Sachvermögen	2.170.644,10	2.700.000	2.700.000	0	5.200.000	7.000.000	5.000.000
7	Einzahlungen aus der Veräußerung von Finanzvermögen	0,00	0	0	0	0	0	0
8	Einzahlungen für sonstige Investitionstätigkeit	0,00	0	0	0	0	0	0
9	Einzahlungen aus Investitionstätigkeit (Summe aus Nummern 4 bis 8)	2.170.644,10	2.700.000	2.700.000	0	5.200.000	7.000.000	5.000.000
10	Auszahlungen für den Erwerb von Grundstücken und Gebäuden	-60.464,59	-550.000	-345.000	0	-1.000.000	-2.300.000	-2.100.000
11	Auszahlungen für Baumaßnahmen	0,00	-80.000	0	0	0	0	0
12	Auszahlungen für den Erwerb von beweglichem Sachvermögen	0,00	0	0	0	0	0	0
13	Auszahlungen für den Erwerb von Finanzvermögen	0,00	0	0	0	0	0	0
14	Auszahlungen für Investitionsförderungsmaßnahmen	0,00	0	0	0	0	0	0
15	Auszahlungen für den Erwerb von immateriellen Vermögensgegenständen	0,00	0	0	0	0	0	0
16	Auszahlungen aus Investitionstätigkeit (Summe aus Nummern 10 bis 15)	-60.464,59	-630.000	-345.000	0	-1.000.000	-2.300.000	-2.100.000
17	Anteilliger veranschlagter Finanzierungsmittelüberschuss/-bedarf aus Investitionstätigkeit (Saldo aus Numern 9 und 16)	2.110.179,51	2.070.000	2.355.000	0	4.200.000	4.700.000	2.900.000
18	Anteilliger veranschlagter Finanzierungsmittel-(Saldo aus Nummern 3 und 17)	2.154.860,66	2.128.700	2.411.764	0	4.258.471	4.760.279	2.961.986

Haushaltsplan 2025 der Stadt Markdorf


Einzeldarstellung der Investitionsmaßnahmen
Produktgruppe 1133 Grundstücksmanagement - [THH 1]

Stadt Markdorf

Investition G-1133-001 Erwerb Grundstücke

Nr.	Investitionsmaßnahmen Einzahlungs- und Auszahlungsarten	Gesamtang. z. Maßnahme -nachrichtl.-	Bisher finanziert	Ermächtigungs übertragungen aus Vorvorj.	Ergebnis 2023	Ansatz 2024	Ansatz 2025	VE
EUR								
		1	2	3	4	5	6	7
3	Einzahlungen aus der Veräußerung von Sachvermögen			0	55.689,96	0	0	0
6	Summe der Einzahlungen aus Investitionstätigkeit (Summe aus Nummern 1 bis 5)			0	55.689,96	0	0	0
7	Auszahlungen für den Erwerb von Grundstücken und Gebäuden			0	-56.942,19	-550.000	-345.000	0
8	Auszahlungen für Baumaßnahmen			0	0,00	-80.000	0	0
13	Summe der Auszahlungen aus Investitionstätigkeit (Summe aus Nummern 7 bis 12)			0	-56.942,19	-630.000	-345.000	0
14	Saldo aus Investitionstätigkeit (Saldo aus Nummern 6 und 13)			0	-1.252,23	-630.000	-345.000	0
16	Gesamtkosten der Maßnahme (Summe aus Nummern 13 und 15)			0	-56.942,19	-630.000	-345.000	0

Investition G-1133-002 Veräußerung Grundstücke

Nr.	Investitionsmaßnahmen Einzahlungs- und Auszahlungsarten	Gesamtang. z. Maßnahme -nachrichtl.-	Bisher finanziert	Ermächtigungs übertragungen aus Vorvorj.	Ergebnis 2023	Ansatz 2024	Ansatz 2025	VE
EUR								
		1	2	3	4	5	6	7
3	Einzahlungen aus der Veräußerung von Sachvermögen			0	100.989,00	2.200.000	2.400.000	0
6	Summe der Einzahlungen aus Investitionstätigkeit (Summe aus Nummern 1 bis 5)			0	100.989,00	2.200.000	2.400.000	0
7	Auszahlungen für den Erwerb von Grundstücken und Gebäuden			0	-3.522,40	0	0	0
13	Summe der Auszahlungen aus Investitionstätigkeit (Summe aus Nummern 7 bis 12)			0	-3.522,40	0	0	0
14	Saldo aus Investitionstätigkeit (Saldo aus Nummern 6 und 13)			0	97.466,60	2.200.000	2.400.000	0
16	Gesamtkosten der Maßnahme (Summe aus Nummern 13 und 15)			0	-3.522,40	0	0	0


Haushaltsplan 2025 der Stadt Markdorf


Teilergebnishaushalt einschließlich Finanzplanung
Kostenstelle 113300 Grundstücksmanagement

Stadt Markdorf

Nr.	Bezeichnung	Ergebnis 2023	Ansatz 2024	Ansatz 2025	Plan 2026	Plan 2027	Plan 2028
		EUR					
		1	2	3	4	5	6
1	Steuern und ähnliche Abgaben	0,00	0	0	0	0	0
2	Zuweisungen und Zuwendungen, Umlagen	0,00	0	0	0	0	0
3	Aufgelöste Investitionszuwendungen und -beiträge	0,00	0	0	0	0	0
4	Sonstige Transfererträge	0,00	0	0	0	0	0
5	Entgelte für öffentliche Leistungen oder Einrichtungen	0,00	0	0	0	0	0
6	Sonstige privatrechtliche Leistungsentgelte	80.486,89	76.500	74.500	76.700	79.000	81.200
7	Kostenerstattungen und Kostenumlagen	0,00	0	0	0	0	0
8	Zinsen und ähnliche Erträge	0,00	0	0	0	0	0
9	Aktivierete Eigenleistungen und Bestandveränderungen	0,00	0	0	0	0	0
10	Sonstige ordentliche Erträge	0,00	0	0	0	0	0
11	Anteilige ordentliche Erträge (Summe aus Nummern 1 bis 10)	80.486,89	76.500	74.500	76.700	79.000	81.200
12	Personalaufwendungen	0,00	0	0	0	0	0
13	Versorgungsaufwendungen	0,00	0	0	0	0	0
14	Aufwendungen für Sach- und Dienstleistungen	-5.682,55	-7.800	-7.986	-8.186	-8.386	-8.586
15	Abschreibungen	-1.250,00	-1.200	-1.300	-1.300	-1.300	-1.300
16	Zinsen und ähnliche Aufwendungen	0,00	0	0	0	0	0
17	Transferaufwendungen	0,00	0	0	0	0	0
18	Sonstige ordentliche Aufwendungen	-29.827,22	-10.000	-9.750	-10.043	-10.335	-10.628
19	Anteilige ordentliche Aufwendungen (Summe aus Nummern 12 bis 18)	-36.759,77	-19.000	-19.036	-19.529	-20.021	-20.514
20	Anteiliges veranschlagtes ordentliches Ergebnis (Summe aus Nummern 11 und 19)	43.727,12	57.500	55.464	57.171	58.979	60.686
21	Erträge aus internen Leistungen	3.334,00	3.700	3.500	3.600	3.700	3.800
22	Aufwendungen für interne Leistungen	0,00	0	0	0	0	0
23	kalkulatorische Kosten	-386.988,76	-92.400	-388.100	-388.100	-388.000	-388.000
24	Veranschlagtes kalkulatorisches Ergebnis (Saldo aus Nummern 21 bis 23)	-383.654,76	-88.700	-384.600	-384.500	-384.300	-384.200
25	Veranschlagter Nettoressourcenbedarf/-überschuss (Summe aus Nummer 20 und 24)	-339.927,64	-31.200	-329.136	-327.329	-325.321	-323.514

Haushaltsplan 2025 der Stadt Markdorf

 Teilfinanzhaushalt einschließlich Finanzplanung Kostenstelle 113300 Grundstücksmanagement Stadt Markdorf		Ergebnis 2023	Ansatz 2024	Ansatz 2025	VE	Plan 2026	Plan 2027	Plan 2028
		EUR						
		1	2	3	4	5	6	7
1	Summe der Einzahlungen aus laufender Verwaltungstätigkeit (ohne außerordentliche zahlungswirksame Erträge aus Vermögensveräußerung)	81.561,73	76.500	74.500	0	76.700	79.000	81.200
2	Summe der Auszahlungen aus laufender Verwaltungstätigkeit	-36.880,58	-17.800	-17.736	0	-18.229	-18.721	-19.214
3	Anteilliger Zahlungsmittelüberschuss/-bedarf des Ergebnishaushalts (Saldo aus Nummern 1 und 2)	44.681,15	58.700	56.764	0	58.471	60.279	61.986
4	Einzahlungen aus Investitionszuwendungen	0,00	0	0	0	0	0	0
5	Einzahlungen aus Investitionsbeiträgen und ähnlichen Entgelten für Investitionstätigkeit	0,00	0	0	0	0	0	0
6	Einzahlungen aus der Veräußerung von Sachvermögen	2.170.644,10	2.700.000	2.700.000	0	5.200.000	7.000.000	5.000.000
7	Einzahlungen aus der Veräußerung von Finanzvermögen	0,00	0	0	0	0	0	0
8	Einzahlungen für sonstige Investitionstätigkeit	0,00	0	0	0	0	0	0
9	Einzahlungen aus Investitionstätigkeit (Summe aus Nummern 4 bis 8)	2.170.644,10	2.700.000	2.700.000	0	5.200.000	7.000.000	5.000.000
10	Auszahlungen für den Erwerb von Grundstücken und Gebäuden	-60.464,59	-550.000	-345.000	0	-1.000.000	-2.300.000	-2.100.000
11	Auszahlungen für Baumaßnahmen	0,00	-80.000	0	0	0	0	0
12	Auszahlungen für den Erwerb von beweglichem Sachvermögen	0,00	0	0	0	0	0	0
13	Auszahlungen für den Erwerb von Finanzvermögen	0,00	0	0	0	0	0	0
14	Auszahlungen für Investitionsförderungsmaßnahmen	0,00	0	0	0	0	0	0
15	Auszahlungen für den Erwerb von immateriellen Vermögensgegenständen	0,00	0	0	0	0	0	0
16	Auszahlungen aus Investitionstätigkeit (Summe aus Nummern 10 bis 15)	-60.464,59	-630.000	-345.000	0	-1.000.000	-2.300.000	-2.100.000
17	Anteilliger veranschlagter Finanzierungsmittelüberschuss/-bedarf aus Investitionstätigkeit (Saldo aus Numern 9 und 16)	2.110.179,51	2.070.000	2.355.000	0	4.200.000	4.700.000	2.900.000
18	Anteilliger veranschlagter Finanzierungsmittelüberschuss/-bedarf (Saldo aus Nummern 3 und 17)	2.154.860,66	2.128.700	2.411.764	0	4.258.471	4.760.279	2.961.986

Haushaltsplan 2025 der Stadt Markdorf


**Einzeldarstellung der Investitionsmaßnahmen
Kostenstelle 113300 Grundstücksmanagement**

Stadt Markdorf

Investition G-1133-001 Erwerb Grundstücke

Nr.	Investitionsmaßnahmen Einzahlungs- und Auszahlungsarten	Gesamtang. z. Maßnahme -nachrichtl.-	Bisher finanziert	Ermächtigungs übertragungen aus Vorvorj.	Ergebnis 2023	Ansatz 2024	Ansatz 2025	VE
EUR								
		1	2	3	4	5	6	7
3	Einzahlungen aus der Veräußerung von Sachvermögen			0	55.689,96	0	0	0
6	Summe der Einzahlungen aus Investitionstätigkeit (Summe aus Nummern 1 bis 5)			0	55.689,96	0	0	0
7	Auszahlungen für den Erwerb von Grundstücken und Gebäuden			0	-56.942,19	-550.000	-345.000	0
8	Auszahlungen für Baumaßnahmen			0	0,00	-80.000	0	0
13	Summe der Auszahlungen aus Investitionstätigkeit (Summe aus Nummern 7 bis 12)			0	-56.942,19	-630.000	-345.000	0
14	Saldo aus Investitionstätigkeit (Saldo aus Nummern 6 und 13)			0	-1.252,23	-630.000	-345.000	0
16	Gesamtkosten der Maßnahme (Summe aus Nummern 13 und 15)			0	-56.942,19	-630.000	-345.000	0

Investition G-1133-002 Veräußerung Grundstücke

Nr.	Investitionsmaßnahmen Einzahlungs- und Auszahlungsarten	Gesamtang. z. Maßnahme -nachrichtl.-	Bisher finanziert	Ermächtigungs übertragungen aus Vorvorj.	Ergebnis 2023	Ansatz 2024	Ansatz 2025	VE
EUR								
		1	2	3	4	5	6	7
3	Einzahlungen aus der Veräußerung von Sachvermögen			0	100.989,00	2.200.000	2.400.000	0
6	Summe der Einzahlungen aus Investitionstätigkeit (Summe aus Nummern 1 bis 5)			0	100.989,00	2.200.000	2.400.000	0
7	Auszahlungen für den Erwerb von Grundstücken und Gebäuden			0	-3.522,40	0	0	0
13	Summe der Auszahlungen aus Investitionstätigkeit (Summe aus Nummern 7 bis 12)			0	-3.522,40	0	0	0
14	Saldo aus Investitionstätigkeit (Saldo aus Nummern 6 und 13)			0	97.466,60	2.200.000	2.400.000	0
16	Gesamtkosten der Maßnahme (Summe aus Nummern 13 und 15)			0	-3.522,40	0	0	0

Teilhaushalt 2

Sicherheit und Ordnung



Teilhaushalt 2

Kostenstelle	Kostenträger	Bezeichnung Kostenstelle
121000	12100000	Statistik
121001	12100300	Wahlen
122000	12200000	Ordnungsamt
	12220000	Einwohnerwesen
122100	12210300	Gemeindevollzugsdienst: v.a. Überwachung d. ruhend. Verkehrs
122300	12230000	Standesamt
122400	12240000	Grundbuchamt/-einsichtsstelle
126001	12600000	Freiwillige Feuerwehr Markdorf
126002	12600000	Freiwillige Feuerwehr Abt. Ittendorf
126003	12600000	Freiwillige Feuerwehr Abt. Riedheim
128000	12800000	Katastrophenschutz
414000	12700000	Maßnahmen der Gesundheitspflege (DRK)


Haushaltsplan 2025 der Stadt Markdorf


Teilergebnishaushalt einschließlich Finanzplanung
Teilhaushalt 2 Sicherheit und Ordnung

Stadt Markdorf

Nr.	Bezeichnung	Ergebnis 2023	Ansatz 2024	Ansatz 2025	Plan 2026	Plan 2027	Plan 2028
		EUR					
		1	2	3	4	5	6
1	Steuern und ähnliche Abgaben	0,00	0	0	0	0	0
2	Zuweisungen und Zuwendungen, Umlagen	13.760,00	14.400	20.000	20.600	21.200	21.800
3	Aufgelöste Investitionszuwendungen und -beiträge	62.234,53	62.200	64.300	71.300	71.300	71.300
4	Sonstige Transfererträge	0,00	0	0	0	0	0
5	Entgelte für öffentliche Leistungen oder Einrichtungen	217.536,29	190.200	198.000	203.900	209.900	215.800
6	Sonstige privatrechtliche Leistungsentgelte	6.521,13	30.410	30.500	31.300	32.400	33.300
7	Kostenerstattungen und Kostenumlagen	54.910,98	53.400	67.500	69.500	71.600	73.600
8	Zinsen und ähnliche Erträge	0,00	0	0	0	0	0
9	Aktivierete Eigenleistungen und Bestandveränderungen	0,00	0	0	0	0	0
10	Sonstige ordentliche Erträge	80.322,92	61.100	113.100	116.500	119.900	123.300
11	Anteilige ordentliche Erträge (Summe aus Nummern 1 bis 10)	435.285,85	411.710	493.400	513.100	526.300	539.100
12	Personalaufwendungen	-697.436,54	-743.400	-827.197	-852.059	-876.920	-901.784
13	Versorgungsaufwendungen	0,00	0	0	0	0	0
14	Aufwendungen für Sach- und Dienstleistungen	-430.050,71	-542.400	-603.261	-621.167	-639.058	-657.537
15	Abschreibungen	-359.335,27	-361.500	-369.600	-425.300	-423.100	-400.500
16	Zinsen und ähnliche Aufwendungen	0,00	0	0	0	0	0
17	Transferaufwendungen	-19.052,53	-20.200	-20.200	-20.700	-21.400	-22.000
18	Sonstige ordentliche Aufwendungen	-226.960,80	-323.700	-281.703	-289.869	-298.614	-306.784
19	Anteilige ordentliche Aufwendungen (Summe aus Nummern 12 bis 18)	-1.732.835,85	-1.991.200	-2.101.961	-2.209.095	-2.259.092	-2.288.605
20	Anteiliges veranschlagtes ordentliches Ergebnis (Summe aus Nummern 11 und 19)	-1.297.550,00	-1.579.490	-1.608.561	-1.695.995	-1.732.792	-1.749.505
21	Erträge aus internen Leistungen	44.342,95	40.500	51.700	53.300	54.700	56.100
22	Aufwendungen für interne Leistungen	-54.561,35	-105.000	-57.500	-58.900	-60.700	-62.200
23	kalkulatorische Kosten	-248.616,99	-258.300	-233.200	-257.050	-243.100	-230.750
24	Veranschlagtes kalkulatorisches Ergebnis (Saldo aus Nummern 21 bis 23)	-258.835,39	-322.800	-239.000	-262.650	-249.100	-236.850
25	Veranschlagter Nettoressourcenbedarf/-überschuss (Summe aus Nummer 20 und 24)	-1.556.385,39	-1.902.290	-1.847.561	-1.958.645	-1.981.892	-1.986.355

Haushaltsplan 2025 der Stadt Markdorf

 Teilfinanzhaushalt einschließlich Finanzplanung Teilhaushalt 2 Sicherheit und Ordnung Stadt Markdorf		Ergebnis 2023	Ansatz 2024	Ansatz 2025	VE	Plan 2026	Plan 2027	Plan 2028
		EUR						
		1	2	3	4	5	6	7
1	Summe der Einzahlungen aus laufender Verwaltungstätigkeit (ohne außerordentliche zahlungswirksame Erträge aus Vermögensveräußerung)	353.881,71	349.510	429.100	0	441.800	455.000	467.800
2	Summe der Auszahlungen aus laufender Verwaltungstätigkeit	-1.404.806,02	-1.629.700	-1.732.361	0	-1.783.795	-1.835.992	-1.888.105
3	Intelligenter Zahlungsmittelüberschuss/-bedarf des Ergebnishaushalts (Saldo aus Nummern 1 und 2)	-1.050.924,31	-1.280.190	-1.303.261	0	-1.341.995	-1.380.992	-1.420.305
4	Einzahlungen aus Investitionszuwendungen	46.000,00	113.000	196.000	0	0	0	0
5	Einzahlungen aus Investitionsbeiträgen und ähnlichen Entgelten für Investitionstätigkeit	0,00	0	0	0	0	0	0
6	Einzahlungen aus der Veräußerung von Sachvermögen	0,00	0	0	0	0	0	0
7	Einzahlungen aus der Veräußerung von Finanzvermögen	0,00	0	0	0	0	0	0
8	Einzahlungen für sonstige Investitionstätigkeit	0,00	0	0	0	0	0	0
9	Einzahlungen aus Investitionstätigkeit (Summe aus Nummern 4 bis 8)	46.000,00	113.000	196.000	0	0	0	0
10	Auszahlungen für den Erwerb von Grundstücken und Gebäuden	0,00	0	0	0	0	0	0
11	Auszahlungen für Baumaßnahmen	-85.119,79	0	0	0	0	0	0
12	Auszahlungen für den Erwerb von beweglichem Sachvermögen	-6.259,83	-218.000	-228.000	0	-903.000	-28.000	-28.000
13	Auszahlungen für den Erwerb von Finanzvermögen	0,00	0	0	0	0	0	0
14	Auszahlungen für Investitionsförderungsmaßnahmen	0,00	0	0	0	0	0	0
15	Auszahlungen für den Erwerb von immateriellen Vermögensgegenständen	0,00	0	0	0	0	0	0
16	Auszahlungen aus Investitionstätigkeit (Summe aus Nummern 10 bis 15)	-91.379,62	-218.000	-228.000	0	-903.000	-28.000	-28.000
17	Intelligenter veranschlagter Finanzierungsmittelüberschuss/-bedarf aus Investitionstätigkeit (Saldo aus Nummern 9 und 16)	-45.379,62	-105.000	-32.000	0	-903.000	-28.000	-28.000
18	Intelligenter veranschlagter Finanzierungsmittelüberschuss/-bedarf aus Investitionstätigkeit (Saldo aus Nummern 3 und 17)	-1.096.303,93	-1.385.190	-1.335.261	0	-2.244.995	-1.408.992	-1.448.305


Haushaltsplan 2025 der Stadt Markdorf


Teilergebnishaushalt einschließlich Finanzplanung
Produktbereich 12 Sicherheit und Ordnung

Stadt Markdorf

Nr.	Bezeichnung	Ergebnis 2023	Ansatz 2024	Ansatz 2025	Plan 2026	Plan 2027	Plan 2028
		EUR					
		1	2	3	4	5	6
1	Steuern und ähnliche Abgaben	0,00	0	0	0	0	0
2	Zuweisungen und Zuwendungen, Umlagen	13.760,00	14.400	20.000	20.600	21.200	21.800
3	Aufgelöste Investitionszuwendungen und -beiträge	62.234,53	62.200	64.300	71.300	71.300	71.300
4	Sonstige Transfererträge	0,00	0	0	0	0	0
5	Entgelte für öffentliche Leistungen oder Einrichtungen	217.536,29	190.200	198.000	203.900	209.900	215.800
6	Sonstige privatrechtliche Leistungsentgelte	6.521,13	30.410	30.500	31.300	32.400	33.300
7	Kostenerstattungen und Kostenumlagen	54.910,98	53.400	67.500	69.500	71.600	73.600
8	Zinsen und ähnliche Erträge	0,00	0	0	0	0	0
9	Aktivierete Eigenleistungen und Bestandveränderungen	0,00	0	0	0	0	0
10	Sonstige ordentliche Erträge	80.322,92	61.100	113.100	116.500	119.900	123.300
11	Anteilige ordentliche Erträge (Summe aus Nummern 1 bis 10)	435.285,85	411.710	493.400	513.100	526.300	539.100
12	Personalaufwendungen	-697.436,54	-743.400	-827.197	-852.059	-876.920	-901.784
13	Versorgungsaufwendungen	0,00	0	0	0	0	0
14	Aufwendungen für Sach- und Dienstleistungen	-430.050,71	-542.400	-603.261	-621.167	-639.058	-657.537
15	Abschreibungen	-359.335,27	-361.500	-369.600	-425.300	-423.100	-400.500
16	Zinsen und ähnliche Aufwendungen	0,00	0	0	0	0	0
17	Transferaufwendungen	-19.052,53	-20.200	-20.200	-20.700	-21.400	-22.000
18	Sonstige ordentliche Aufwendungen	-226.960,80	-323.700	-281.703	-289.869	-298.614	-306.784
19	Anteilige ordentliche Aufwendungen (Summe aus Nummern 12 bis 18)	-1.732.835,85	-1.991.200	-2.101.961	-2.209.095	-2.259.092	-2.288.605
20	Anteiliges veranschlagtes ordentliches Ergebnis (Summe aus Nummern 11 und 19)	-1.297.550,00	-1.579.490	-1.608.561	-1.695.995	-1.732.792	-1.749.505
21	Erträge aus internen Leistungen	44.342,95	40.500	51.700	53.300	54.700	56.100
22	Aufwendungen für interne Leistungen	-54.561,35	-105.000	-57.500	-58.900	-60.700	-62.200
23	kalkulatorische Kosten	-248.616,99	-258.300	-233.200	-257.050	-243.100	-230.750
24	Veranschlagtes kalkulatorisches Ergebnis (Saldo aus Nummern 21 bis 23)	-258.835,39	-322.800	-239.000	-262.650	-249.100	-236.850
25	Veranschlagter Nettoressourcenbedarf/-überschuss (Summe aus Nummer 20 und 24)	-1.556.385,39	-1.902.290	-1.847.561	-1.958.645	-1.981.892	-1.986.355

Haushaltsplan 2025 der Stadt Markdorf

 Teilfinanzhaushalt einschließlich Finanzplanung Produktbereich 12 Sicherheit und Ordnung Stadt Markdorf		Ergebnis 2023	Ansatz 2024	Ansatz 2025	VE	Plan 2026	Plan 2027	Plan 2028
		EUR						
		1	2	3	4	5	6	7
1	Summe der Einzahlungen aus laufender Verwaltungstätigkeit (ohne außerordentliche zahlungswirksame Erträge aus Vermögensveräußerung)	353.881,71	349.510	429.100	0	441.800	455.000	467.800
2	Summe der Auszahlungen aus laufender Verwaltungstätigkeit	-1.404.806,02	-1.629.700	-1.732.361	0	-1.783.795	-1.835.992	-1.888.105
3	Anteilliger Zahlungsmittelüberschuss/-bedarf des Ergebnishaushalts (Saldo aus Nummern 1 und 2)	-1.050.924,31	-1.280.190	-1.303.261	0	-1.341.995	-1.380.992	-1.420.305
4	Einzahlungen aus Investitionszuwendungen	46.000,00	113.000	196.000	0	0	0	0
5	Einzahlungen aus Investitionsbeiträgen und ähnlichen Entgelten für Investitionstätigkeit	0,00	0	0	0	0	0	0
6	Einzahlungen aus der Veräußerung von Sachvermögen	0,00	0	0	0	0	0	0
7	Einzahlungen aus der Veräußerung von Finanzvermögen	0,00	0	0	0	0	0	0
8	Einzahlungen für sonstige Investitionstätigkeit	0,00	0	0	0	0	0	0
9	Einzahlungen aus Investitionstätigkeit (Summe aus Nummern 4 bis 8)	46.000,00	113.000	196.000	0	0	0	0
10	Auszahlungen für den Erwerb von Grundstücken und Gebäuden	0,00	0	0	0	0	0	0
11	Auszahlungen für Baumaßnahmen	-85.119,79	0	0	0	0	0	0
12	Auszahlungen für den Erwerb von beweglichem Sachvermögen	-6.259,83	-218.000	-228.000	0	-903.000	-28.000	-28.000
13	Auszahlungen für den Erwerb von Finanzvermögen	0,00	0	0	0	0	0	0
14	Auszahlungen für Investitionsförderungsmaßnahmen	0,00	0	0	0	0	0	0
15	Auszahlungen für den Erwerb von immateriellen Vermögensgegenständen	0,00	0	0	0	0	0	0
16	Auszahlungen aus Investitionstätigkeit (Summe aus Nummern 10 bis 15)	-91.379,62	-218.000	-228.000	0	-903.000	-28.000	-28.000
17	Anteilliger veranschlagter Finanzierungsmittelüberschuss/-bedarf aus Investitionstätigkeit (Saldo aus Numern 9 und 16)	-45.379,62	-105.000	-32.000	0	-903.000	-28.000	-28.000
18	Anteilliger veranschlagter Finanzierungsmittel-Saldo aus Nummern 3 und 17)	-1.096.303,93	-1.385.190	-1.335.261	0	-2.244.995	-1.408.992	-1.448.305

Teilhaushalt 2	Sicherheit und Ordnung
Produktgruppe	12.10 Statistik und Wahlen
Produkt	12100000 Statistik

Kurzbeschreibung

- Vorbereitung und ordnungsgemäße Durchführung der Europa-, Bundestags -, Landtags-, Kommunalwahlen und sonstiger Wahlen
- Öffentliche Präsentation von Wahlergebnissen
- Aufbereitung von Wahlergebnissen und Dokumentation in Wahlberichten

Die letzte durchgeführte Wahl, war die Kommunal- und Europawahl im Juni 2024.

Im Haushaltsjahr 2025 stand turnusmäßig im September, nun aber vorgezogen im Februar die nächste Bundestagswahl an.

Haushaltsplan 2025 der Stadt Markdorf


Teilergebnishaushalt einschließlich Finanzplanung
Produktgruppe 1210 Statistik und Wahlen - [THH 2]

Stadt Markdorf

Nr.	Bezeichnung	Ergebnis 2023	Ansatz 2024	Ansatz 2025	Plan 2026	Plan 2027	Plan 2028
		EUR					
		1	2	3	4	5	6
1	Steuern und ähnliche Abgaben	0,00	0	0	0	0	0
2	Zuweisungen und Zuwendungen, Umlagen	0,00	0	0	0	0	0
3	Aufgelöste Investitionszuwendungen und -beiträge	0,00	0	0	0	0	0
4	Sonstige Transfererträge	0,00	0	0	0	0	0
5	Entgelte für öffentliche Leistungen oder Einrichtungen	0,00	0	0	0	0	0
6	Sonstige privatrechtliche Leistungsentgelte	0,00	0	0	0	0	0
7	Kostenerstattungen und Kostenumlagen	0,00	10.000	7.500	7.700	8.000	8.200
8	Zinsen und ähnliche Erträge	0,00	0	0	0	0	0
9	Aktivierete Eigenleistungen und Bestandveränderungen	0,00	0	0	0	0	0
10	Sonstige ordentliche Erträge	0,00	0	0	0	0	0
11	Anteilige ordentliche Erträge (Summe aus Nummern 1 bis 10)	0,00	10.000	7.500	7.700	8.000	8.200
12	Personalaufwendungen	0,00	0	0	0	0	0
13	Versorgungsaufwendungen	0,00	0	0	0	0	0
14	Aufwendungen für Sach- und Dienstleistungen	-6.102,50	-6.100	-5.950	-6.145	-6.243	-6.438
15	Abschreibungen	0,00	0	0	0	0	0
16	Zinsen und ähnliche Aufwendungen	0,00	0	0	0	0	0
17	Transferaufwendungen	0,00	0	0	0	0	0
18	Sonstige ordentliche Aufwendungen	-12.098,21	-70.500	-15.113	-15.601	-15.991	-16.478
19	Anteilige ordentliche Aufwendungen (Summe aus Nummern 12 bis 18)	-18.200,71	-76.600	-21.063	-21.746	-22.234	-22.916
20	Anteiliges veranschlagtes ordentliches Ergebnis (Summe aus Nummern 11 und 19)	-18.200,71	-66.600	-13.563	-14.046	-14.234	-14.716
21	Erträge aus internen Leistungen	0,00	0	0	0	0	0
22	Aufwendungen für interne Leistungen	0,00	-7.600	0	0	0	0
23	kalkulatorische Kosten	0,00	0	0	0	0	0
24	Veranschlagtes kalkulatorisches Ergebnis (Saldo aus Nummern 21 bis 23)	0,00	-7.600	0	0	0	0
25	Veranschlagter Nettoressourcenbedarf/-überschuss (Summe aus Nummer 20 und 24)	-18.200,71	-74.200	-13.563	-14.046	-14.234	-14.716

Haushaltsplan 2025 der Stadt Markdorf


Teilfinanzhaushalt einschließlich Finanzplanung
Produktgruppe 1210 Statistik und Wahlen - [THH 2]

Stadt Markdorf

Nr.	Bezeichnung	Ergebnis 2023	Ansatz 2024	Ansatz 2025	VE	Plan 2026	Plan 2027	Plan 2028
EUR								
		1	2	3	4	5	6	7
1	Summe der Einzahlungen aus laufender Verwaltungstätigkeit (ohne außerordentliche zahlungswirksame Erträge aus Vermögensveräußerung)	0,00	10.000	7.500	0	7.700	8.000	8.200
2	Summe der Auszahlungen aus laufender Verwaltungstätigkeit	-18.100,71	-76.600	-21.063	0	-21.746	-22.234	-22.916
3	Antelliger Zahlungsmittelüberschuss/-bedarf des Ergebnishaushalts (Saldo aus Nummern 1 und 2)	-18.100,71	-66.600	-13.563	0	-14.046	-14.234	-14.716
4	Einzahlungen aus Investitionszuwendungen	0,00	0	0	0	0	0	0
5	Einzahlungen aus Investitionsbeiträgen und ähnlichen Entgelten für Investitionstätigkeit	0,00	0	0	0	0	0	0
6	Einzahlungen aus der Veräußerung von Sachvermögen	0,00	0	0	0	0	0	0
7	Einzahlungen aus der Veräußerung von Finanzvermögen	0,00	0	0	0	0	0	0
8	Einzahlungen für sonstige Investitionstätigkeit	0,00	0	0	0	0	0	0
9	Einzahlungen aus Investitionstätigkeit (Summe aus Nummern 4 bis 8)	0,00	0	0	0	0	0	0
10	Auszahlungen für den Erwerb von Grundstücken und Gebäuden	0,00	0	0	0	0	0	0
11	Auszahlungen für Baumaßnahmen	0,00	0	0	0	0	0	0
12	Auszahlungen für den Erwerb von beweglichem Sachvermögen	0,00	0	0	0	0	0	0
13	Auszahlungen für den Erwerb von Finanzvermögen	0,00	0	0	0	0	0	0
14	Auszahlungen für Investitionsförderungsmaßnahmen	0,00	0	0	0	0	0	0
15	Auszahlungen für den Erwerb von immateriellen Vermögensgegenständen	0,00	0	0	0	0	0	0
16	Auszahlungen aus Investitionstätigkeit (Summe aus Nummern 10 bis 15)	0,00	0	0	0	0	0	0
17	Antelliger veranschlagter Finanzierungsmittelüberschuss/-bedarf aus Investitionstätigkeit (Saldo aus Numern 9 und 16)	0,00	0	0	0	0	0	0
18	Antelliger veranschlagter Finanzierungsmittel-Saldo aus Nummern 3 und 17)	-18.100,71	-66.600	-13.563	0	-14.046	-14.234	-14.716

Teilhaushalt 2	Sicherheit und Ordnung	
Produktgruppe	12.20	Ordnungswesen
Produkt	12200000	Ordnungswesen

Kurzbeschreibung

- Gewährleistung der Sicherheit und Ordnung durch präventive und repressive Maßnahmen
- Prüfung, Erlass und Aufhebung von dauerhaften Gaststättenerlaubnissen bzw. Gaststättenkonzessionen
- Prüfung, Erlass und Aufhebung von einmaligen Ausschankerlaubnissen sowie von Sondergenehmigungen, z. B. Sperrzeitverkürzungen, insbesondere im Rahmen von besonderen Anlässen (Sonderveranstaltungen von Gaststätten, Volks-, Straßen- oder Vereinsfeste)
- Beratung von Bürgerinnen und Bürger über Gewerbefreiheit und Anzeigepflicht
- Führung des Gewereregisters (Gewerbean-, -ab- und -ummeldungen), einschließlich Erteilung von Auskünften
- Prüfung, Erlass und Aufhebung von sonstigen gewerberechtlichen Erlaubnissen
- Überwachung der ordnungsgemäßen Führung bereits betriebener anzeige- oder erlaubnispflichtiger Gewerbebetriebe
- Maßnahmen für die Wiederherstellung ordnungsgemäßer gewerberechtlicher Zustände
- Entgegennahme, Aufbewahrung, Aushändigung und Verwertung von Fundsachen und Fundtieren
- Verarbeitung jedes melderechtlichen Vorgangs, insbesondere An-, Um- und Abmeldungen;
- Beratung von Meldepflichtigen
- Mitteilungen an andere Behörden
- Auskünfte an Berechtigte
- Pflege des Melderegisters
- Alle Tätigkeiten im Zusammenhang mit Ausweis- und Reisedokumenten für deutsche Staatsangehörige, insbesondere Erteilung von Reisepässen und Personalausweisen, Beratung und Auskunft zu Pass-, Visavorschriften; Abrechnung mit der Bundesdruckerei

- Elektronische Übermittlung von melderechtlichen und standesamtlichen Daten wie z. B. Anschriftenänderung, Kirchenein- oder -austritt, Eheschließung, Scheidung, Geburt, Tod an das Bundeszentralamt für Steuern als Grundlage für die Bildung oder Änderung der persönlichen elektronischen Lohnsteuerabzugsmerkmale (ELStAM);
- Mitteilung der bereits vorhandenen steuerlichen Identifikationsnummer (IdNr) an den Bürger im Fall eines Verlustes
- Bereitstellung von Auskunft-, Beratungs- und weiteren Serviceleistungen als zentrale Anlaufstelle in der Kommune für die Bürgerschaft sowie für andere Behörden

Allgemeine Ziele:

- Beseitigung von Störungen der öffentlichen Ordnung
- Schutz der Öffentlichkeit vor gefährlichen Einflüssen auf die Gesundheit
- Gefahrenabwehr für die Öffentlichkeit und für betroffene Erkrankte
- Beseitigung von Obdachlosigkeit als ungewolltem Zustand
- Sicherheit von Demonstrationsteilnehmern und der Bevölkerung
- Kenntnis über vorhandene Gewerbebetriebe als Grundlage für Überwachungstätigkeiten sowie zur Sicherung des Steueraufkommens
- Schutz der Gäste, der Nachbarschaft und des Betriebspersonals
- Kenntnis über Veranstaltungen mit gastronomischem Betrieb
- Registrierung der Einwohner/-innen zur Feststellung und zum Nachweis ihrer Identität und ihrer Wohnungen
- Versorgung aller Deutschen mit Dokumenten zum Nachweis ihrer Identität im öffentlichen und privaten Bereich
- Bereitstellung der elektronischen Lohnsteuerabzugsmerkmale (ELStAM) beim Bundeszentralamt für Steuern zum elektronischen Abruf
- Umfassender Service für den Kunden (intern und extern)

Kennzahlen

Jahr	Einwohnerzahl zum 30.06.	Ausländerquote (gerundet)	An- meldungen	Ab- meldungen	Um- meldungen
2014	13.405	11 %	1.369	1.188	584
2015	13.608	12 %	1.386	1.240	592
2016	13.806	13 %	1.304	1.213	545
2017	13.858	13 %	1.150	1.153	513
2018	14.020	14 %	1.214	1.065	565
2019	14.168	15 %	1.108	1.025	460
2020	14.251	15 %	1.034	1.074	521
2021	14.227	15 %	1.148	1.030	455
2022	14.378	16 %	1.238	1.169	455
2023	14.409	16 %	1.125	1.081	435
2024*	14.461	17 %	996	981	336

Jahr	Plakatier- genehmigungen	Sondernutzungs- erlaubnisse	Gestattungen
2021	103	9	7
2022	202	17	54
2023	249	20	75
2024*	210	12	79

*Stand November

Haushaltsplan 2025 der Stadt Markdorf


Teilergebnishaushalt einschließlich Finanzplanung
Produktgruppe 1220 Ordnungswesen - [THH 2]

Stadt Markdorf

Nr.	Bezeichnung	Ergebnis 2023	Ansatz 2024	Ansatz 2025	Plan 2026	Plan 2027	Plan 2028
		EUR					
		1	2	3	4	5	6
1	Steuern und ähnliche Abgaben	0,00	0	0	0	0	0
2	Zuweisungen und Zuwendungen, Umlagen	0,00	0	0	0	0	0
3	Aufgelöste Investitionszuwendungen und -beiträge	0,00	0	0	0	0	0
4	Sonstige Transfererträge	0,00	0	0	0	0	0
5	Entgelte für öffentliche Leistungen oder Einrichtungen	27.483,50	10.200	10.400	10.700	11.000	11.300
6	Sonstige privatrechtliche Leistungsentgelte	153,71	4.800	4.800	4.900	5.100	5.300
7	Kostenerstattungen und Kostenumlagen	1.994,34	5.100	22.000	22.700	23.300	24.000
8	Zinsen und ähnliche Erträge	0,00	0	0	0	0	0
9	Aktivierte Eigenleistungen und Bestandveränderungen	0,00	0	0	0	0	0
10	Sonstige ordentliche Erträge	6.510,85	3.100	3.100	3.200	3.300	3.400
11	Anteilige ordentliche Erträge (Summe aus Nummern 1 bis 10)	36.142,40	23.200	40.300	41.500	42.700	44.000
12	Personalaufwendungen	-156.116,42	-166.000	-138.061	-142.253	-146.251	-150.542
13	Versorgungsaufwendungen	0,00	0	0	0	0	0
14	Aufwendungen für Sach- und Dienstleistungen	-17.443,95	-26.600	-26.163	-26.854	-27.837	-28.524
15	Abschreibungen	-3.780,82	-3.800	-2.000	-400	-400	-400
16	Zinsen und ähnliche Aufwendungen	0,00	0	0	0	0	0
17	Transferaufwendungen	-17.264,40	-17.900	-17.900	-18.400	-19.000	-19.500
18	Sonstige ordentliche Aufwendungen	-2.657,39	-15.300	-14.932	-15.321	-15.907	-16.200
19	Anteilige ordentliche Aufwendungen (Summe aus Nummern 12 bis 18)	-197.262,98	-229.600	-199.056	-203.228	-209.395	-215.166
20	Anteiliges veranschlagtes ordentliches Ergebnis (Summe aus Nummern 11 und 19)	-161.120,58	-206.400	-158.756	-161.728	-166.695	-171.166
21	Erträge aus internen Leistungen	41.159,45	30.500	43.200	44.500	45.700	46.900
22	Aufwendungen für interne Leistungen	-9.527,85	-11.500	-10.100	-10.300	-10.600	-10.900
23	kalkulatorische Kosten	-273,69	-100	-100	-100	-100	0
24	Veranschlagtes kalkulatorisches Ergebnis (Saldo aus Nummern 21 bis 23)	31.357,91	18.900	33.000	34.100	35.000	36.000
25	Veranschlagter Nettoressourcenbedarf/-überschuss (Summe aus Nummer 20 und 24)	-129.762,67	-187.500	-125.756	-127.628	-131.695	-135.166

Haushaltsplan 2025 der Stadt Markdorf


Teilfinanzhaushalt einschließlich Finanzplanung
Produktgruppe 1220 Ordnungswesen - [THH 2]

Stadt Markdorf

Nr.	Bezeichnung	Ergebnis 2023	Ansatz 2024	Ansatz 2025	VE	Plan 2026	Plan 2027	Plan 2028
EUR								
		1	2	3	4	5	6	7
1	Summe der Einzahlungen aus laufender Verwaltungstätigkeit (ohne außerordentliche zahlungswirksame Erträge aus Vermögensveräußerung)	36.585,43	23.200	40.300	0	41.500	42.700	44.000
2	Summe der Auszahlungen aus laufender Verwaltungstätigkeit	-188.712,11	-225.800	-197.056	0	-202.828	-208.995	-214.766
3	Anteiliger Zahlungsmittelüberschuss/-bedarf des Ergebnishaushalts (Saldo aus Nummern 1 und 2)	-152.126,68	-202.600	-156.756	0	-161.328	-166.295	-170.766
4	Einzahlungen aus Investitionszuwendungen	0,00	0	0	0	0	0	0
5	Einzahlungen aus Investitionsbeiträgen und ähnlichen Entgelten für Investitionstätigkeit	0,00	0	0	0	0	0	0
6	Einzahlungen aus der Veräußerung von Sachvermögen	0,00	0	0	0	0	0	0
7	Einzahlungen aus der Veräußerung von Finanzvermögen	0,00	0	0	0	0	0	0
8	Einzahlungen für sonstige Investitionstätigkeit	0,00	0	0	0	0	0	0
9	Einzahlungen aus Investitionstätigkeit (Summe aus Nummern 4 bis 8)	0,00	0	0	0	0	0	0
10	Auszahlungen für den Erwerb von Grundstücken und Gebäuden	0,00	0	0	0	0	0	0
11	Auszahlungen für Baumaßnahmen	0,00	0	0	0	0	0	0
12	Auszahlungen für den Erwerb von beweglichem Sachvermögen	0,00	-3.000	-3.000	0	-3.000	-3.000	-3.000
13	Auszahlungen für den Erwerb von Finanzvermögen	0,00	0	0	0	0	0	0
14	Auszahlungen für Investitionsförderungsmaßnahmen	0,00	0	0	0	0	0	0
15	Auszahlungen für den Erwerb von immateriellen Vermögensgegenständen	0,00	0	0	0	0	0	0
16	Auszahlungen aus Investitionstätigkeit (Summe aus Nummern 10 bis 15)	0,00	-3.000	-3.000	0	-3.000	-3.000	-3.000
17	Anteiliger veranschlagter Finanzierungsmittelüberschuss/-bedarf aus Investitionstätigkeit (Saldo aus Nummern 9 und 16)	0,00	-3.000	-3.000	0	-3.000	-3.000	-3.000
18	Anteiliger veranschlagter Finanzierungsmittel-Saldo aus Nummern 3 und 17)	-152.126,68	-205.600	-159.756	0	-164.328	-169.295	-173.766

Haushaltsplan 2025 der Stadt Markdorf


Einzeldarstellung der Investitionsmaßnahmen
Produktgruppe 1220 Ordnungswesen - [THH 2]

Stadt Markdorf

Investition B-1220-001 Erwerb bewegl. Vermögen Ordnungsamt

Nr.	Investitionsmaßnahmen Einzahlungs- und Auszahlungsarten	Gesamtang. z. Maßnahme -nachrichtl.-	Bisher finanziert	Ermächtigungs übertragungen aus Vorvorj.	Ergebnis 2023	Ansatz 2024	Ansatz 2025	VE
EUR								
		1	2	3	4	5	6	7
9	Auszahlungen für den Erwerb von beweglichem Sachvermögen			0	0,00	-3.000	-3.000	0
13	Summe der Auszahlungen aus Investitionstätigkeit (Summe aus Nummern 7 bis 12)			0	0,00	-3.000	-3.000	0
14	Saldo aus Investitionstätigkeit (Saldo aus Nummern 6 und 13)			0	0,00	-3.000	-3.000	0
16	Gesamtkosten der Maßnahme (Summe aus Nummern 13 und 15)			0	0,00	-3.000	-3.000	0

Teilhaushalt 2	Sicherheit und Ordnung	
Produktgruppe	12.21	Verkehrswesen
Produkt	12210300	Überwachung des ruhenden Verkehrs

Kurzbeschreibung

- Kontrolle der Einhaltung von Ge- und Verboten im ruhenden Verkehr einschl. Ahndung und Beseitigung der Verstöße
- Abschleppmaßnahmen
- Erhebung und Bearbeitung von Ordnungswidrigkeitsanzeigen

Allgemeine Ziele:

- Gewährleistung der Verkehrssicherheit und der Parkraumbewirtschaftung

Kennzahlen

Anzahl

	2017	2018	2019	2020	2021	2022	2023	2024*
Überprüfung ruhender Verkehr	1.909	2.528	5.031	3.977	3.480	1.997	4.081	4.942
Zugangstage	168	156	163	158	168	134	158	172
Anordnung zur Umsetzung/Abschleppen	49	23	24	8	14	25	5	14

* bis 30. September


Haushaltsplan 2025 der Stadt Markdorf


Teilergebnishaushalt einschließlich Finanzplanung
Produktgruppe 1221 Verkehrswesen - [THH 2]

Stadt Markdorf

Nr.	Bezeichnung	Ergebnis 2023	Ansatz 2024	Ansatz 2025	Plan 2026	Plan 2027	Plan 2028
		EUR					
		1	2	3	4	5	6
1	Steuern und ähnliche Abgaben	0,00	0	0	0	0	0
2	Zuweisungen und Zuwendungen, Umlagen	0,00	0	0	0	0	0
3	Aufgelöste Investitionszuwendungen und -beiträge	0,00	0	0	0	0	0
4	Sonstige Transfererträge	0,00	0	0	0	0	0
5	Entgelte für öffentliche Leistungen oder Einrichtungen	0,00	0	0	0	0	0
6	Sonstige privatrechtliche Leistungsentgelte	0,00	0	0	0	0	0
7	Kostenerstattungen und Kostenumlagen	0,00	0	0	0	0	0
8	Zinsen und ähnliche Erträge	0,00	0	0	0	0	0
9	Aktivierete Eigenleistungen und Bestandveränderungen	0,00	0	0	0	0	0
10	Sonstige ordentliche Erträge	73.812,07	58.000	110.000	113.300	116.600	119.900
11	Anteilige ordentliche Erträge (Summe aus Nummern 1 bis 10)	73.812,07	58.000	110.000	113.300	116.600	119.900
12	Personalaufwendungen	-95.316,95	-150.000	-157.172	-161.852	-166.726	-171.309
13	Versorgungsaufwendungen	0,00	0	0	0	0	0
14	Aufwendungen für Sach- und Dienstleistungen	-19.014,09	-14.700	-14.333	-14.821	-15.114	-15.797
15	Abschreibungen	0,00	0	0	0	0	0
16	Zinsen und ähnliche Aufwendungen	0,00	0	0	0	0	0
17	Transferaufwendungen	0,00	0	0	0	0	0
18	Sonstige ordentliche Aufwendungen	-720,92	-1.300	-1.276	-1.276	-1.276	-1.276
19	Anteilige ordentliche Aufwendungen (Summe aus Nummern 12 bis 18)	-115.051,96	-166.000	-172.781	-177.949	-183.116	-188.382
20	Anteiliges veranschlagtes ordentliches Ergebnis (Summe aus Nummern 11 und 19)	-41.239,89	-108.000	-62.781	-64.649	-66.516	-68.482
21	Erträge aus internen Leistungen	0,00	0	0	0	0	0
22	Aufwendungen für interne Leistungen	0,00	-1.600	0	0	0	0
23	kalkulatorische Kosten	0,00	0	0	0	0	0
24	Veranschlagtes kalkulatorisches Ergebnis (Saldo aus Nummern 21 bis 23)	0,00	-1.600	0	0	0	0
25	Veranschlagter Nettoressourcenbedarf/-überschuss (Summe aus Nummer 20 und 24)	-41.239,89	-109.600	-62.781	-64.649	-66.516	-68.482

Haushaltsplan 2025 der Stadt Markdorf

 Teilfinanzhaushalt einschließlich Finanzplanung Produktgruppe 1221 Verkehrswesen - [THH 2] Stadt Markdorf		Ergebnis 2023	Ansatz 2024	Ansatz 2025	VE	Plan 2026	Plan 2027	Plan 2028
		EUR						
		1	2	3	4	5	6	7
1	Summe der Einzahlungen aus laufender Verwaltungstätigkeit (ohne außerordentliche zahlungswirksame Erträge aus Vermögensveräußerung)	67.177,06	58.000	110.000	0	113.300	116.600	119.900
2	Summe der Auszahlungen aus laufender Verwaltungstätigkeit	-106.713,85	-166.000	-172.781	0	-177.949	-183.116	-188.382
3	Anteilliger Zahlungsmittelüberschuss/-bedarf des Ergebnishaushalts (Saldo aus Nummern 1 und 2)	-39.536,79	-108.000	-62.781	0	-64.649	-66.516	-68.482
4	Einzahlungen aus Investitionszuwendungen	0,00	0	0	0	0	0	0
5	Einzahlungen aus Investitionsbeiträgen und ähnlichen Entgelten für Investitionstätigkeit	0,00	0	0	0	0	0	0
6	Einzahlungen aus der Veräußerung von Sachvermögen	0,00	0	0	0	0	0	0
7	Einzahlungen aus der Veräußerung von Finanzvermögen	0,00	0	0	0	0	0	0
8	Einzahlungen für sonstige Investitionstätigkeit	0,00	0	0	0	0	0	0
9	Einzahlungen aus Investitionstätigkeit (Summe aus Nummern 4 bis 8)	0,00	0	0	0	0	0	0
10	Auszahlungen für den Erwerb von Grundstücken und Gebäuden	0,00	0	0	0	0	0	0
11	Auszahlungen für Baumaßnahmen	0,00	0	0	0	0	0	0
12	Auszahlungen für den Erwerb von beweglichem Sachvermögen	0,00	0	0	0	0	0	0
13	Auszahlungen für den Erwerb von Finanzvermögen	0,00	0	0	0	0	0	0
14	Auszahlungen für Investitionsförderungsmaßnahmen	0,00	0	0	0	0	0	0
15	Auszahlungen für den Erwerb von immateriellen Vermögensgegenständen	0,00	0	0	0	0	0	0
16	Auszahlungen aus Investitionstätigkeit (Summe aus Nummern 10 bis 15)	0,00	0	0	0	0	0	0
17	Anteilliger veranschlagter Finanzierungsmittelüberschuss/-bedarf aus Investitionstätigkeit (Saldo aus Numern 9 und 16)	0,00	0	0	0	0	0	0
18	Anteilliger veranschlagter Finanzierungsmittel-Saldo aus Nummern 3 und 17)	-39.536,79	-108.000	-62.781	0	-64.649	-66.516	-68.482

Haushaltsplan 2025 der Stadt Markdorf


Teilergebnishaushalt einschließlich Finanzplanung
Produktgruppe 1222 Einwohnerwesen - [THH 2]

Stadt Markdorf

Nr.	Bezeichnung	Ergebnis 2023	Ansatz 2024	Ansatz 2025	Plan 2026	Plan 2027	Plan 2028
		EUR					
		1	2	3	4	5	6
1	Steuern und ähnliche Abgaben	0,00	0	0	0	0	0
2	Zuweisungen und Zuwendungen, Umlagen	0,00	0	0	0	0	0
3	Aufgelöste Investitionszuwendungen und -beiträge	0,00	0	0	0	0	0
4	Sonstige Transfererträge	0,00	0	0	0	0	0
5	Entgelte für öffentliche Leistungen oder Einrichtungen	114.504,40	130.000	133.000	137.000	141.000	145.000
6	Sonstige privatrechtliche Leistungsentgelte	1,50	0	0	0	0	0
7	Kostenerstattungen und Kostenumlagen	0,00	0	0	0	0	0
8	Zinsen und ähnliche Erträge	0,00	0	0	0	0	0
9	Aktivierete Eigenleistungen und Bestandveränderungen	0,00	0	0	0	0	0
10	Sonstige ordentliche Erträge	0,00	0	0	0	0	0
11	Anteilige ordentliche Erträge (Summe aus Nummern 1 bis 10)	114.505,90	130.000	133.000	137.000	141.000	145.000
12	Personalaufwendungen	-112.289,96	-118.500	-114.856	-118.269	-121.778	-125.191
13	Versorgungsaufwendungen	0,00	0	0	0	0	0
14	Aufwendungen für Sach- und Dienstleistungen	-56.194,81	-47.300	-46.118	-47.483	-48.848	-50.311
15	Abschreibungen	-332,18	-500	-300	0	0	0
16	Zinsen und ähnliche Aufwendungen	0,00	0	0	0	0	0
17	Transferaufwendungen	0,00	0	0	0	0	0
18	Sonstige ordentliche Aufwendungen	-80.254,81	-83.200	-83.158	-85.558	-88.155	-90.555
19	Anteilige ordentliche Aufwendungen (Summe aus Nummern 12 bis 18)	-249.071,76	-249.500	-244.432	-251.310	-258.781	-266.057
20	Anteiliges veranschlagtes ordentliches Ergebnis (Summe aus Nummern 11 und 19)	-134.565,86	-119.500	-111.432	-114.310	-117.781	-121.057
21	Erträge aus internen Leistungen	0,00	2.700	2.400	2.400	2.500	2.600
22	Aufwendungen für interne Leistungen	0,00	-4.800	0	0	0	0
23	kalkulatorische Kosten	-25,81	0	0	0	0	0
24	Veranschlagtes kalkulatorisches Ergebnis (Saldo aus Nummern 21 bis 23)	-25,81	-2.100	2.400	2.400	2.500	2.600
25	Veranschlagter Nettoressourcenbedarf/-überschuss (Summe aus Nummer 20 und 24)	-134.591,67	-121.600	-109.032	-111.910	-115.281	-118.457

Haushaltsplan 2025 der Stadt Markdorf


Teilfinanzhaushalt einschließlich Finanzplanung
Produktgruppe 1222 Einwohnerwesen - [THH 2]

Stadt Markdorf

Nr.	Bezeichnung	Ergebnis 2023	Ansatz 2024	Ansatz 2025	VE	Plan 2026	Plan 2027	Plan 2028
		EUR						
		1	2	3	4	5	6	7
1	Summe der Einzahlungen aus laufender Verwaltungstätigkeit (ohne außerordentliche zahlungswirksame Erträge aus Vermögensveräußerung)	112.432,16	130.000	133.000	0	137.000	141.000	145.000
2	Summe der Auszahlungen aus laufender Verwaltungstätigkeit	-245.247,25	-249.000	-244.132	0	-251.310	-258.781	-266.057
3	Anteilliger Zahlungsmittelüberschuss/-bedarf des Ergebnishaushalts (Saldo aus Nummern 1 und 2)	-132.815,09	-119.000	-111.132	0	-114.310	-117.781	-121.057
4	Einzahlungen aus Investitionszuwendungen	0,00	0	0	0	0	0	0
5	Einzahlungen aus Investitionsbeiträgen und ähnlichen Entgelten für Investitionstätigkeit	0,00	0	0	0	0	0	0
6	Einzahlungen aus der Veräußerung von Sachvermögen	0,00	0	0	0	0	0	0
7	Einzahlungen aus der Veräußerung von Finanzvermögen	0,00	0	0	0	0	0	0
8	Einzahlungen für sonstige Investitionstätigkeit	0,00	0	0	0	0	0	0
9	Einzahlungen aus Investitionstätigkeit (Summe aus Nummern 4 bis 8)	0,00	0	0	0	0	0	0
10	Auszahlungen für den Erwerb von Grundstücken und Gebäuden	0,00	0	0	0	0	0	0
11	Auszahlungen für Baumaßnahmen	0,00	0	0	0	0	0	0
12	Auszahlungen für den Erwerb von beweglichem Sachvermögen	0,00	0	0	0	0	0	0
13	Auszahlungen für den Erwerb von Finanzvermögen	0,00	0	0	0	0	0	0
14	Auszahlungen für Investitionsförderungsmaßnahmen	0,00	0	0	0	0	0	0
15	Auszahlungen für den Erwerb von immateriellen Vermögensgegenständen	0,00	0	0	0	0	0	0
16	Auszahlungen aus Investitionstätigkeit (Summe aus Nummern 10 bis 15)	0,00	0	0	0	0	0	0
17	Anteilliger veranschlagter Finanzierungsmittelüberschuss/-bedarf aus Investitionstätigkeit (Saldo aus Numern 9 und 16)	0,00	0	0	0	0	0	0
18	Anteilliger veranschlagter Finanzierungsmittel-Saldo aus Nummern 3 und 17)	-132.815,09	-119.000	-111.132	0	-114.310	-117.781	-121.057

Haushaltsplan 2025 der Stadt Markdorf


Einzeldarstellung der Investitionsmaßnahmen
Produktgruppe 1222 Einwohnerwesen - [THH 2]

Stadt Markdorf

Investition B-1222-001 Erwerb bewegl. Vermögen Einwohnermeldeamt

Nr.	Investitionsmaßnahmen Einzahlungs- und Auszahlungsarten	Gesamtang. z. Maßnahme -nachrichtl.-	Bisher finanziert	Ermächtigungs übertragungen aus Vorvorj.	Ergebnis 2023	Ansatz 2024	Ansatz 2025	VE
EUR								
		1	2	3	4	5	6	7
9	Auszahlungen für den Erwerb von beweglichem Sachvermögen	0	-1.290,56	0	0,00	0	0	0
13	Summe der Auszahlungen aus Investitionstätigkeit (Summe aus Nummern 7 bis 12)	0	-1.290,56	0	0,00	0	0	0
14	Saldo aus Investitionstätigkeit (Saldo aus Nummern 6 und 13)	0	-1.290,56	0	0,00	0	0	0
16	Gesamtkosten der Maßnahme (Summe aus Nummern 13 und 15)	0	-1.290,56	0	0,00	0	0	0

Teilhaushalt 2	Sicherheit und Ordnung	
Produktgruppe	12.23	Personenstandswesen
Produkt	12230000	Personenstandswesen

Kurzbeschreibung

- Erstfeststellung personenbezogener Daten zur Abstammung und zukünftigen Identitätsermittlung eines Menschen; Nachbeurkundung von Geburten
- Prüfung rechtlicher Ehevoraussetzungen und Durchführung der Eheschließung einschl. aller Vor- und Nacharbeiten
- Ausfertigen eines zusätzlichen deutschen Dokumentes über eine bereits erfolgte Eheschließung oder Begründung einer Lebenspartnerschaft nach anderem Recht
- Führen des Geburten-, Heirats- und Sterberegisters; zeitnahe Beurkundung
- Beurkundung bei Eintritt eines Sterbefalls;
- Nachbeurkundung von Sterbefällen
- Beurkundung von Namens- und Personenstandsveränderungen in den Personenstandsregistern; Führen der Sicherungsregister
- Erteilung von formlosen und formgebundenen Auskünften bzw. Nachweisen an Privatpersonen und institutionelle Kunden aus Personenstandsregistern
- Vaterschafts-/Mutterschaftsanerkennungen
- Feststellung von Erben und Nachlass sowie Nachlasssicherung
- Änderungen von Vor- und Familiennamen
- Prüfung rechtlicher Voraussetzungen und Eintragung der Lebenspartnerschaft
- Bearbeitung von Kirchenaustrittserklärungen
- Monatliche Fortschreibung der Statistik für alle Personenstandsfälle

Allgemeine Ziele:

- Feststellen der Ehefähigkeit und Durchführung der Eheschließung
- Feststellung und Nachweis personenbezogener Daten
- Rechtliche Dokumentation des Personenstandes durch deutsche Urkunde
- Feststellung und Nachweis von personenbezogenen Daten im Sterbefall
- Aktualisierung personenstandsrechtlicher Daten und Namen sowie Sicherung von Erbensprüchen
- Ausstattung der Bevölkerung mit erforderlichen aktuellen personenstandsrechtlichen Nachweisen
- Sicherung der Nachweismöglichkeit des Personenstandes und des Namens
- Nachlasssicherung, Vorarbeiten für Nachlassgericht
- Anpassung von Familiennamen und Beseitigung von Unzulässigkeiten im Namen
- Feststellung der Rechtmäßigkeit und Eintragung der Lebenspartnerschaft

Kennzahlen

Jahr	Eheschließungen	Anmeldungen Eheschließung	Kirchenaustritte
2009	61	70	59
2010	46	55	106
2011	52	65	77
2012	57	66	73
2013	56	79	89
2014	72	74	101
2015	56	89	100
2016	61	61	78
2017	48	87	83
2018	60	89	102
2019	51	82	153
2020	52	81	100
2021	54	66	148
2022	68	70	200
2023	48	61	168
2024*	36	50	107

*bis einschl. September

Seit 2018 lässt sich ein kontinuierlicher Aufwärtstrend bei der Anzahl der Kirchenaustritte erkennen, die 2022 einen neuen Höchstwert erreicht haben.

Nach mehreren Jahren mit einer steigenden Anzahl von Anmeldungen zur Eheschließung ist ein leichter Rückgang erkennbar.


Haushaltsplan 2025 der Stadt Markdorf


Teilergebnishaushalt einschließlich Finanzplanung
Produktgruppe 1223 Personenstandswesen - [THH 2]

Stadt Markdorf

Nr.	Bezeichnung	Ergebnis 2023	Ansatz 2024	Ansatz 2025	Plan 2026	Plan 2027	Plan 2028
		EUR					
		1	2	3	4	5	6
1	Steuern und ähnliche Abgaben	0,00	0	0	0	0	0
2	Zuweisungen und Zuwendungen, Umlagen	0,00	0	0	0	0	0
3	Aufgelöste Investitionszuwendungen und -beiträge	0,00	0	0	0	0	0
4	Sonstige Transfererträge	0,00	0	0	0	0	0
5	Entgelte für öffentliche Leistungen oder Einrichtungen	21.052,60	18.400	23.000	23.700	24.400	25.100
6	Sonstige privatrechtliche Leistungsentgelte	0,00	0	0	0	0	0
7	Kostenerstattungen und Kostenumlagen	0,00	0	0	0	0	0
8	Zinsen und ähnliche Erträge	0,00	0	0	0	0	0
9	Aktivierete Eigenleistungen und Bestandveränderungen	0,00	0	0	0	0	0
10	Sonstige ordentliche Erträge	0,00	0	0	0	0	0
11	Anteilige ordentliche Erträge (Summe aus Nummern 1 bis 10)	21.052,60	18.400	23.000	23.700	24.400	25.100
12	Personalaufwendungen	-168.776,77	-138.200	-140.010	-144.301	-148.396	-152.686
13	Versorgungsaufwendungen	0,00	0	0	0	0	0
14	Aufwendungen für Sach- und Dienstleistungen	-10.696,22	-12.400	-12.092	-12.385	-12.774	-13.066
15	Abschreibungen	0,00	0	0	0	0	0
16	Zinsen und ähnliche Aufwendungen	0,00	0	0	0	0	0
17	Transferaufwendungen	0,00	0	0	0	0	0
18	Sonstige ordentliche Aufwendungen	-3.221,25	-2.700	-2.636	-2.636	-2.832	-2.832
19	Anteilige ordentliche Aufwendungen (Summe aus Nummern 12 bis 18)	-182.694,24	-153.300	-154.738	-159.322	-164.002	-168.584
20	Anteiliges veranschlagtes ordentliches Ergebnis (Summe aus Nummern 11 und 19)	-161.641,64	-134.900	-131.738	-135.622	-139.602	-143.484
21	Erträge aus internen Leistungen	423,50	0	400	500	500	500
22	Aufwendungen für interne Leistungen	0,00	-1.600	0	0	0	0
23	kalkulatorische Kosten	0,00	0	0	0	0	0
24	Veranschlagtes kalkulatorisches Ergebnis (Saldo aus Nummern 21 bis 23)	423,50	-1.600	400	500	500	500
25	Veranschlagter Nettoressourcenbedarf/-überschuss (Summe aus Nummer 20 und 24)	-161.218,14	-136.500	-131.338	-135.122	-139.102	-142.984

Haushaltsplan 2025 der Stadt Markdorf

 Teilfinanzhaushalt einschließlich Finanzplanung Produktgruppe 1223 Personenstandswesen - [THH 2] Stadt Markdorf		Ergebnis 2023	Ansatz 2024	Ansatz 2025	VE	Plan 2026	Plan 2027	Plan 2028
		EUR						
		1	2	3	4	5	6	7
1	Summe der Einzahlungen aus laufender Verwaltungstätigkeit (ohne außerordentliche zahlungswirksame Erträge aus Vermögensveräußerung)	21.052,60	18.400	23.000	0	23.700	24.400	25.100
2	Summe der Auszahlungen aus laufender Verwaltungstätigkeit	-182.594,56	-153.300	-154.738	0	-159.322	-164.002	-168.584
3	Anteilliger Zahlungsmittelüberschuss/-bedarf des Ergebnishaushalts (Saldo aus Nummern 1 und 2)	-161.541,96	-134.900	-131.738	0	-135.622	-139.602	-143.484
4	Einzahlungen aus Investitionszuwendungen	0,00	0	0	0	0	0	0
5	Einzahlungen aus Investitionsbeiträgen und ähnlichen Entgelten für Investitionstätigkeit	0,00	0	0	0	0	0	0
6	Einzahlungen aus der Veräußerung von Sachvermögen	0,00	0	0	0	0	0	0
7	Einzahlungen aus der Veräußerung von Finanzvermögen	0,00	0	0	0	0	0	0
8	Einzahlungen für sonstige Investitionstätigkeit	0,00	0	0	0	0	0	0
9	Einzahlungen aus Investitionstätigkeit (Summe aus Nummern 4 bis 8)	0,00	0	0	0	0	0	0
10	Auszahlungen für den Erwerb von Grundstücken und Gebäuden	0,00	0	0	0	0	0	0
11	Auszahlungen für Baumaßnahmen	0,00	0	0	0	0	0	0
12	Auszahlungen für den Erwerb von beweglichem Sachvermögen	0,00	0	0	0	0	0	0
13	Auszahlungen für den Erwerb von Finanzvermögen	0,00	0	0	0	0	0	0
14	Auszahlungen für Investitionsförderungsmaßnahmen	0,00	0	0	0	0	0	0
15	Auszahlungen für den Erwerb von immateriellen Vermögensgegenständen	0,00	0	0	0	0	0	0
16	Auszahlungen aus Investitionstätigkeit (Summe aus Nummern 10 bis 15)	0,00	0	0	0	0	0	0
17	Anteilliger veranschlagter Finanzierungsmittelüberschuss/-bedarf aus Investitionstätigkeit (Saldo aus Numern 9 und 16)	0,00	0	0	0	0	0	0
18	Anteilliger veranschlagter Finanzierungsmittel-(Saldo aus Nummern 3 und 17)	-161.541,96	-134.900	-131.738	0	-135.622	-139.602	-143.484

Teilhaushalt 2	Sicherheit und Ordnung	
Produktgruppe	12.24	Grundbuchwesen
Produkt	12240000	Grundbuchwesen

Kurzbeschreibung

- Öffentliche Beglaubigungen von Unterschriften gemäß Beurkundungsgesetz für die Eintragungen in das Grundbuch, Handels- oder Vereinsregister, Erbschaftsausschlagungen, Unterschriften für den gesamten Rechtsverkehr
- Erteilung von Abschriften aus dem Grundbuch sowie aus den vorliegenden Urkunden
- Kommunale Grundbucheinsichtsstelle

Allgemeine Ziele:

- Erfüllung der gesetzlichen Anforderungen
- Rechtssicherheit
- Wohnortnahe Einsichtnahme Möglichkeit in das Grundbuch, Beratung in Grundbuchelegenheiten und Erteilung von Grundbuchabschriften

Haushaltsplan 2025 der Stadt Markdorf


Teilergebnishaushalt einschließlich Finanzplanung
Produktgruppe 1224 Kommunales Grundbuchwesen - [THH 2]

Stadt Markdorf

Nr.	Bezeichnung	Ergebnis 2023	Ansatz 2024	Ansatz 2025	Plan 2026	Plan 2027	Plan 2028
		EUR					
		1	2	3	4	5	6
1	Steuern und ähnliche Abgaben	0,00	0	0	0	0	0
2	Zuweisungen und Zuwendungen, Umlagen	0,00	0	0	0	0	0
3	Aufgelöste Investitionszuwendungen und -beiträge	0,00	0	0	0	0	0
4	Sonstige Transfererträge	0,00	0	0	0	0	0
5	Entgelte für öffentliche Leistungen oder Einrichtungen	3.401,20	3.600	3.600	3.700	3.800	3.900
6	Sonstige privatrechtliche Leistungsentgelte	0,00	0	0	0	0	0
7	Kostenerstattungen und Kostenumlagen	0,00	0	0	0	0	0
8	Zinsen und ähnliche Erträge	0,00	0	0	0	0	0
9	Aktivierete Eigenleistungen und Bestandveränderungen	0,00	0	0	0	0	0
10	Sonstige ordentliche Erträge	0,00	0	0	0	0	0
11	Anteilige ordentliche Erträge (Summe aus Nummern 1 bis 10)	3.401,20	3.600	3.600	3.700	3.800	3.900
12	Personalaufwendungen	-24.907,33	-24.400	-24.181	-24.863	-25.643	-26.325
13	Versorgungsaufwendungen	0,00	0	0	0	0	0
14	Aufwendungen für Sach- und Dienstleistungen	-245,10	-1.600	-1.560	-1.560	-1.658	-1.658
15	Abschreibungen	0,00	0	0	0	0	0
16	Zinsen und ähnliche Aufwendungen	0,00	0	0	0	0	0
17	Transferaufwendungen	0,00	0	0	0	0	0
18	Sonstige ordentliche Aufwendungen	-4,21	-900	-879	-879	-879	-879
19	Anteilige ordentliche Aufwendungen (Summe aus Nummern 12 bis 18)	-25.156,64	-26.900	-26.620	-27.302	-28.180	-28.862
20	Anteiliges veranschlagtes ordentliches Ergebnis (Summe aus Nummern 11 und 19)	-21.755,44	-23.300	-23.020	-23.602	-24.380	-24.962
21	Erträge aus internen Leistungen	0,00	0	0	0	0	0
22	Aufwendungen für interne Leistungen	0,00	-1.600	0	0	0	0
23	kalkulatorische Kosten	0,00	0	0	0	0	0
24	Veranschlagtes kalkulatorisches Ergebnis (Saldo aus Nummern 21 bis 23)	0,00	-1.600	0	0	0	0
25	Veranschlagter Nettoressourcenbedarf/-überschuss (Summe aus Nummer 20 und 24)	-21.755,44	-24.900	-23.020	-23.602	-24.380	-24.962

Haushaltsplan 2025 der Stadt Markdorf


Teilfinanzhaushalt einschließlich Finanzplanung
Produktgruppe 1224 Kommunales Grundbuchwesen - [THH 2]

Stadt Markdorf

Nr.	Bezeichnung	Ergebnis 2023	Ansatz 2024	Ansatz 2025	VE	Plan 2026	Plan 2027	Plan 2028
		EUR						
		1	2	3	4	5	6	7
1	Summe der Einzahlungen aus laufender Verwaltungstätigkeit (ohne außerordentliche zahlungswirksame Erträge aus Vermögensveräußerung)	3.411,20	3.600	3.600	0	3.700	3.800	3.900
2	Summe der Auszahlungen aus laufender Verwaltungstätigkeit	-25.156,64	-26.900	-26.620	0	-27.302	-28.180	-28.862
3	Anteilliger Zahlungsmittelüberschuss/-bedarf des Ergebnishaushalts (Saldo aus Nummern 1 und 2)	-21.745,44	-23.300	-23.020	0	-23.602	-24.380	-24.962
4	Einzahlungen aus Investitionszuwendungen	0,00	0	0	0	0	0	0
5	Einzahlungen aus Investitionsbeiträgen und ähnlichen Entgelten für Investitionstätigkeit	0,00	0	0	0	0	0	0
6	Einzahlungen aus der Veräußerung von Sachvermögen	0,00	0	0	0	0	0	0
7	Einzahlungen aus der Veräußerung von Finanzvermögen	0,00	0	0	0	0	0	0
8	Einzahlungen für sonstige Investitionstätigkeit	0,00	0	0	0	0	0	0
9	Einzahlungen aus Investitionstätigkeit (Summe aus Nummern 4 bis 8)	0,00	0	0	0	0	0	0
10	Auszahlungen für den Erwerb von Grundstücken und Gebäuden	0,00	0	0	0	0	0	0
11	Auszahlungen für Baumaßnahmen	0,00	0	0	0	0	0	0
12	Auszahlungen für den Erwerb von beweglichem Sachvermögen	0,00	0	0	0	0	0	0
13	Auszahlungen für den Erwerb von Finanzvermögen	0,00	0	0	0	0	0	0
14	Auszahlungen für Investitionsförderungsmaßnahmen	0,00	0	0	0	0	0	0
15	Auszahlungen für den Erwerb von immateriellen Vermögensgegenständen	0,00	0	0	0	0	0	0
16	Auszahlungen aus Investitionstätigkeit (Summe aus Nummern 10 bis 15)	0,00	0	0	0	0	0	0
17	Anteilliger veranschlagter Finanzierungsmittelüberschuss/-bedarf aus Investitionstätigkeit (Saldo aus Numern 9 und 16)	0,00	0	0	0	0	0	0
18	Anteilliger veranschlagter Finanzierungsmittel-Saldo aus Nummern 3 und 17)	-21.745,44	-23.300	-23.020	0	-23.602	-24.380	-24.962

Teilhaushalt 2 Sicherheit und Ordnung

Produktgruppe 12.60 Brandschutz

Produkt 12600000 Brandschutz

Kurzbeschreibung

- Einsatz der geeigneten Einsatzmittel und des geeigneten Personals entsprechend der gesetzlichen Vorgaben
 - zur Löschung von Bränden,
 - zur Rettung von Menschen und Tieren aus Notlagen
 - zum Schutz von Menschen, Tieren, Sachwerten, der Umwelt und des Gemeinwesens vor Gefahren
 - zur Bekämpfung von allgemeinen Störungen der öffentlichen Sicherheit und Ordnung außerhalb der polizeilichen Zuständigkeit
- Bereitstellung von Sicherheitswachen bei Veranstaltungen;
- Bereitstellung von Sicherheitswachen bei Brand- oder Explosionsgefahr
- Erziehung und Aufklärung von verschiedenen Bevölkerungsgruppen über die besonderen Gefahren von Feuer und die notwendigen Maßnahmen zum Selbstschutz und zur Selbstrettung im Falle eines Brandereignisses

Allgemeine Ziele:

- Schnellstmögliche qualifizierte Hilfeleistung bei Bränden zur Vermeidung von Schäden für Mensch, Tier, an Sachen und Umwelt
- Ständige Einsatzbereitschaft
- Schnellstmögliche Hilfe für Menschen und Tiere in bedrohenden Situationen
- Vermeidung von Schäden an Sachen und Umwelt
- Vorbeugende Sicherung von Ereignissen, bei Veranstaltungen

- Menschen, Tiere und Sachwerte vor Brandgefahren schützen
- Schäden begrenzen
- Folgeschäden vermeiden
- Schutz der Umwelt

Die Stadt Markdorf unterhält insgesamt drei Abteilungen der Freiwilligen Feuerwehr. Diese sind in Markdorf (Zentrale; Kostenstelle 126001), Ittendorf (Kostenstelle 126002) und Riedheim (Kostenstelle 126003).

Von März 2008 bis Februar 2010 wurde in Markdorfs Südwesten das neue Feuerwehrgerätehaus erstellt. Die ersten Überlegungen zu einem kombinierten Feuerwehrgerätehaus wurden Ende 2005 im Gemeinderat vorgestellt. Mit dem Neubau sollte das alte Gebäude im Florianweg ersetzt werden. Nach gut zwei Jahren Bauzeit konnte die feierliche Einweihung des Neubaus im Mai 2010 stattfinden.

Die Feuerwehr Markdorf ist Stützpunktwehr für den Bodenseekreis. Zwei Fahrzeuge des Landkreises sind dadurch in Markdorf stationiert (Werbemobil und Gerätewagen Atemschutz/Strahlenschutz).

In den letzten knapp 20 Jahren wurde nahezu der komplette und zum damaligen Zeitpunkt veraltete Fahrzeugbestand erneuert. So befindet sich mit dem Schlauchwagen SW 2000 aktuell nur noch ein Fahrzeug, welches älter als 15 Jahre ist, im Fuhrpark der Abteilung Markdorf. Dieser soll im Jahr 2026 durch eine Ersatzbeschaffung ausgetauscht werden. Die bislang in den Abteilungen Ittendorf und Riedheim eingesetzten, ca. 30 Jahre alten LF 8/6 wurden in 2021 außer Dienst genommen und jeweils durch ein modernes LF 10 ersetzt.

Im Sommer 2019 wurde für den Kommandanten im Rahmen einer Ersatzbeschaffung ein neuer Kommandowagen (KdoW) des Typs Audi Q3 in den Dienst übernommen. Zeitgleich wurde ein neues TLF 4000 SL des Typs MAN (Aufbau: Magirus; Beladung: Ziegler) in Dienst gestellt.

Im Jahr 2024 wurde ein neuer MTW als Ersatzbeschaffung für die Abteilung Stadt planmäßig in Dienst gestellt.

Aktuell gehören der FFW 135 aktive Feuerwehrleute sowie 28 Jugendfeuerwehrleute und weitere Feuerwehrangehörige im Spielmanns- und Fanfarenzug an. Die FFW rückte in 2023 zu 212 Einsätzen aus.

Eine stetig zunehmende Anzahl an Einsätzen ist in den zurückliegenden Jahren klar erkennbar.

Kennzahlen:

Jahr	Ertrag	Aufwand	Kosten- deckungsgrad	aktive Beschäftigte	Einsätze
2016	163.590,70 EUR	949.680,26 EUR	17,2 %	133	155
2017	194.497,25 EUR	1.005.790,49 EUR	19,3 %	142	153
2018	161.934,65 EUR	1.163.545,49 EUR	13,9 %	144	174
2019	189.195,17 EUR	1.092.981,37 EUR	17,3 %	135	155
2020	139.234,16 EUR	1.146.742,65 EUR	12,1 %	136	138
2021	233.075,31 EUR	1.135.526,57 EUR	20,5 %	143	187
2022	178.139,05 EUR	1.318.888,21 EUR	13,5 %	135	207
2023	189.131,68 EUR	1.232.778,42 EUR	15,3 %	144	212
2024*	167.482,38 EUR	533.798,29 EUR		135	161

* per 30.09./Buchhaltung per 28.11. | JA-Buchungen ausstehend

Hinweis: seit 2020 werden bei Aufwand und Ertrag die Abschreibungen sowie die Zuschussauflösungen berücksichtigt, die Vergleichbarkeit mit den Jahren bis 2019 ist dadurch eingeschränkt.


Haushaltsplan 2025 der Stadt Markdorf


Teilergebnishaushalt einschließlich Finanzplanung
Produktgruppe 1260 Brandschutz - [THH 2]

Stadt Markdorf

Nr.	Bezeichnung	Ergebnis 2023	Ansatz 2024	Ansatz 2025	Plan 2026	Plan 2027	Plan 2028
		EUR					
		1	2	3	4	5	6
1	Steuern und ähnliche Abgaben	0,00	0	0	0	0	0
2	Zuweisungen und Zuwendungen, Umlagen	13.760,00	14.400	20.000	20.600	21.200	21.800
3	Aufgelöste Investitionszuwendungen und -beiträge	62.234,53	58.200	64.300	69.300	69.300	69.300
4	Sonstige Transfererträge	0,00	0	0	0	0	0
5	Entgelte für öffentliche Leistungen oder Einrichtungen	51.094,59	28.000	28.000	28.800	29.700	30.500
6	Sonstige privatrechtliche Leistungsentgelte	6.365,92	25.610	25.700	26.400	27.300	28.000
7	Kostenerstattungen und Kostenumlagen	52.916,64	38.300	38.000	39.100	40.300	41.400
8	Zinsen und ähnliche Erträge	0,00	0	0	0	0	0
9	Aktivierete Eigenleistungen und Bestandveränderungen	0,00	0	0	0	0	0
10	Sonstige ordentliche Erträge	0,00	0	0	0	0	0
11	Anteilige ordentliche Erträge (Summe aus Nummern 1 bis 10)	186.371,68	164.510	176.000	184.200	187.800	191.000
12	Personalaufwendungen	-140.029,11	-146.300	-252.917	-260.521	-268.126	-275.731
13	Versorgungsaufwendungen	0,00	0	0	0	0	0
14	Aufwendungen für Sach- und Dienstleistungen	-320.354,04	-433.200	-496.557	-511.431	-526.096	-541.255
15	Abschreibungen	-355.222,27	-353.200	-367.300	-422.900	-420.700	-398.100
16	Zinsen und ähnliche Aufwendungen	0,00	0	0	0	0	0
17	Transferaufwendungen	-1.737,00	-1.600	-1.600	-1.600	-1.700	-1.700
18	Sonstige ordentliche Aufwendungen	-128.004,01	-149.800	-163.709	-168.598	-173.574	-178.564
19	Anteilige ordentliche Aufwendungen (Summe aus Nummern 12 bis 18)	-945.346,43	-1.084.100	-1.282.083	-1.365.050	-1.390.196	-1.395.350
20	Anteiliges veranschlagtes ordentliches Ergebnis (Summe aus Nummern 11 und 19)	-758.974,75	-919.590	-1.106.083	-1.180.850	-1.202.396	-1.204.350
21	Erträge aus internen Leistungen	2.760,00	7.300	5.700	5.900	6.000	6.100
22	Aufwendungen für interne Leistungen	-39.114,50	-69.800	-41.200	-42.200	-43.500	-44.600
23	kalkulatorische Kosten	-248.317,49	-258.200	-233.100	-256.950	-243.000	-230.750
24	Veranschlagtes kalkulatorisches Ergebnis (Saldo aus Nummern 21 bis 23)	-284.671,99	-320.700	-268.600	-293.250	-280.500	-269.250
25	Veranschlagter Nettoressourcenbedarf/-überschuss (Summe aus Nummer 20 und 24)	-1.043.646,74	-1.240.290	-1.374.683	-1.474.100	-1.482.896	-1.473.600

Haushaltsplan 2025 der Stadt Markdorf

 Teilfinanzhaushalt einschließlich Finanzplanung Produktgruppe 1260 Brandschutz - [THH 2] Stadt Markdorf		Ergebnis 2023	Ansatz 2024	Ansatz 2025	VE	Plan 2026	Plan 2027	Plan 2028
		EUR						
		1	2	3	4	5	6	7
1	Summe der Einzahlungen aus laufender Verwaltungstätigkeit (ohne außerordentliche zahlungswirksame Erträge aus Vermögensveräußerung)	113.223,26	106.310	111.700	0	114.900	118.500	121.700
2	Summe der Auszahlungen aus laufender Verwaltungstätigkeit	-638.229,77	-730.900	-914.783	0	-942.150	-969.496	-997.250
3	Anteilliger Zahlungsmittelüberschuss/-bedarf des Ergebnishaushalts (Saldo aus Nummern 1 und 2)	-525.006,51	-624.590	-803.083	0	-827.250	-850.996	-875.550
4	Einzahlungen aus Investitionszuwendungen	46.000,00	13.000	96.000	0	0	0	0
5	Einzahlungen aus Investitionsbeiträgen und ähnlichen Entgelten für Investitionstätigkeit	0,00	0	0	0	0	0	0
6	Einzahlungen aus der Veräußerung von Sachvermögen	0,00	0	0	0	0	0	0
7	Einzahlungen aus der Veräußerung von Finanzvermögen	0,00	0	0	0	0	0	0
8	Einzahlungen für sonstige Investitionstätigkeit	0,00	0	0	0	0	0	0
9	Einzahlungen aus Investitionstätigkeit (Summe aus Nummern 4 bis 8)	46.000,00	13.000	96.000	0	0	0	0
10	Auszahlungen für den Erwerb von Grundstücken und Gebäuden	0,00	0	0	0	0	0	0
11	Auszahlungen für Baumaßnahmen	-85.119,79	0	0	0	0	0	0
12	Auszahlungen für den Erwerb von beweglichem Sachvermögen	-6.259,83	-115.000	-125.000	0	-900.000	-25.000	-25.000
13	Auszahlungen für den Erwerb von Finanzvermögen	0,00	0	0	0	0	0	0
14	Auszahlungen für Investitionsförderungsmaßnahmen	0,00	0	0	0	0	0	0
15	Auszahlungen für den Erwerb von immateriellen Vermögensgegenständen	0,00	0	0	0	0	0	0
16	Auszahlungen aus Investitionstätigkeit (Summe aus Nummern 10 bis 15)	-91.379,62	-115.000	-125.000	0	-900.000	-25.000	-25.000
17	Anteilliger veranschlagter Finanzierungsmittelüberschuss/-bedarf aus Investitionstätigkeit (Saldo aus Nummern 9 und 16)	-45.379,62	-102.000	-29.000	0	-900.000	-25.000	-25.000
18	Anteilliger veranschlagter Finanzierungsmittelüberschuss/-bedarf (Saldo aus Nummern 3 und 17)	-570.386,13	-726.590	-832.083	0	-1.727.250	-875.996	-900.550

Haushaltsplan 2025 der Stadt Markdorf


Einzeldarstellung der Investitionsmaßnahmen
Produktgruppe 1260 Brandschutz - [THH 2]

Stadt Markdorf

Investition B-1260-001 Erwerb bewegl. Vermögen Feuerwehr Markdorf

Nr.	Investitionsmaßnahmen Einzahlungs- und Auszahlungsarten	Gesamtang. z. Maßnahme -nachrichtl.-	Bisher finanziert	Ermächtigungs übertragungen aus Vorvorj.	Ergebnis 2023	Ansatz 2024	Ansatz 2025	VE
EUR								
		1	2	3	4	5	6	7
8	Auszahlungen für Baumaßnahmen			0	-85.119,79	0	0	0
9	Auszahlungen für den Erwerb von beweglichem Sachvermögen			0	-6.259,83	-30.000	-125.000	0
13	Summe der Auszahlungen aus Investitionstätigkeit (Summe aus Nummern 7 bis 12)			0	-91.379,62	-30.000	-125.000	0
14	Saldo aus Investitionstätigkeit (Saldo aus Nummern 6 und 13)			0	-91.379,62	-30.000	-125.000	0
16	Gesamtkosten der Maßnahme (Summe aus Nummern 13 und 15)			0	-91.379,62	-30.000	-125.000	0

Investition B-1260-004 Erwerb Fahrzeuge Feuerwehr Markdorf

Nr.	Investitionsmaßnahmen Einzahlungs- und Auszahlungsarten	Gesamtang. z. Maßnahme -nachrichtl.-	Bisher finanziert	Ermächtigungs übertragungen aus Vorvorj.	Ergebnis 2023	Ansatz 2024	Ansatz 2025	VE
EUR								
		1	2	3	4	5	6	7
9	Auszahlungen für den Erwerb von beweglichem Sachvermögen			0	0,00	-85.000	0	0
13	Summe der Auszahlungen aus Investitionstätigkeit (Summe aus Nummern 7 bis 12)			0	0,00	-85.000	0	0
14	Saldo aus Investitionstätigkeit (Saldo aus Nummern 6 und 13)			0	0,00	-85.000	0	0
16	Gesamtkosten der Maßnahme (Summe aus Nummern 13 und 15)			0	0,00	-85.000	0	0

Investition Z-1260-001 Zuschüsse Fzge. Feuerwehr Markdorf

Nr.	Investitionsmaßnahmen Einzahlungs- und Auszahlungsarten	Gesamtang. z. Maßnahme -nachrichtl.-	Bisher finanziert	Ermächtigungs übertragungen aus Vorvorj.	Ergebnis 2023	Ansatz 2024	Ansatz 2025	VE
EUR								
		1	2	3	4	5	6	7
1	Einzahlungen aus Investitionszuwendungen			0	0,00	13.000	96.000	0
6	Summe der Einzahlungen aus Investitionstätigkeit (Summe aus Nummern 1 bis 5)			0	0,00	13.000	96.000	0
14	Saldo aus Investitionstätigkeit (Saldo aus Nummern 6 und 13)			0	0,00	13.000	96.000	0


Investition Z-1260-002 Zuschüsse Fzge. FW Markdorf, Abt. Ittendorf

Nr.	Investitionsmaßnahmen Einzahlungs- und Auszahlungsarten	Gesamtang. z. Maßnahme -nachrichtl.-	Bisher finanziert	Ermächtigungs übertragungen aus Vorvorj.	Ergebnis 2023	Ansatz 2024	Ansatz 2025	VE
EUR								
		1	2	3	4	5	6	7
1	Einzahlungen aus Investitionszuwendungen			0	23.000,00	0	0	0
6	Summe der Einzahlungen aus Investitionstätigkeit (Summe aus Nummern 1 bis 5)			0	23.000,00	0	0	0
14	Saldo aus Investitionstätigkeit (Saldo aus Nummern 6 und 13)			0	23.000,00	0	0	0

Investition Z-1260-003 Zuschüsse Fzge. FW Markdorf, Abt. Riedheim

Nr.	Investitionsmaßnahmen Einzahlungs- und Auszahlungsarten	Gesamtang. z. Maßnahme -nachrichtl.-	Bisher finanziert	Ermächtigungs übertragungen aus Vorvorj.	Ergebnis 2023	Ansatz 2024	Ansatz 2025	VE
EUR								
		1	2	3	4	5	6	7
1	Einzahlungen aus Investitionszuwendungen			0	23.000,00	0	0	0
6	Summe der Einzahlungen aus Investitionstätigkeit (Summe aus Nummern 1 bis 5)			0	23.000,00	0	0	0

Haushaltsplan 2025 der Stadt Markdorf

 Einzeldarstellung der Investitionsmaßnahmen Produktgruppe 1260 Brandschutz - [THH 2] Stadt Markdorf		Gesamtang. z. Maßnahme -nachrichtl.-	Bisher finanziert	Ermächtigungs übertragungen aus Vorvorj.	Ergebnis 2023	Ansatz 2024	Ansatz 2025	VE
Nr.		EUR						
Investitionsmaßnahmen Einzahlungs- und Auszahlungsarten		1	2	3	4	5	6	7
14	Saldo aus Investitionstätigkeit (Saldo aus Nummern 6 und 13)			0	23.000,00	0	0	0


Haushaltsplan 2025 der Stadt Markdorf


Teilergebnishaushalt einschließlich Finanzplanung
Produktgruppe 1270 Rettungsdienst - [THH 2]

Stadt Markdorf

Nr.	Bezeichnung	Ergebnis 2023	Ansatz 2024	Ansatz 2025	Plan 2026	Plan 2027	Plan 2028
		EUR					
		1	2	3	4	5	6
1	Steuern und ähnliche Abgaben	0,00	0	0	0	0	0
2	Zuweisungen und Zuwendungen, Umlagen	0,00	0	0	0	0	0
3	Aufgelöste Investitionszuwendungen und -beiträge	0,00	0	0	0	0	0
4	Sonstige Transfererträge	0,00	0	0	0	0	0
5	Entgelte für öffentliche Leistungen oder Einrichtungen	0,00	0	0	0	0	0
6	Sonstige privatrechtliche Leistungsentgelte	0,00	0	0	0	0	0
7	Kostenerstattungen und Kostenumlagen	0,00	0	0	0	0	0
8	Zinsen und ähnliche Erträge	0,00	0	0	0	0	0
9	Aktivierete Eigenleistungen und Bestandveränderungen	0,00	0	0	0	0	0
10	Sonstige ordentliche Erträge	0,00	0	0	0	0	0
11	Anteilige ordentliche Erträge (Summe aus Nummern 1 bis 10)	0,00	0	0	0	0	0
12	Personalaufwendungen	0,00	0	0	0	0	0
13	Versorgungsaufwendungen	0,00	0	0	0	0	0
14	Aufwendungen für Sach- und Dienstleistungen	0,00	-500	-488	-488	-488	-488
15	Abschreibungen	0,00	0	0	0	0	0
16	Zinsen und ähnliche Aufwendungen	0,00	0	0	0	0	0
17	Transferaufwendungen	-51,13	-700	-700	-700	-700	-800
18	Sonstige ordentliche Aufwendungen	0,00	0	0	0	0	0
19	Anteilige ordentliche Aufwendungen (Summe aus Nummern 12 bis 18)	-51,13	-1.200	-1.188	-1.188	-1.188	-1.288
20	Anteiliges veranschlagtes ordentliches Ergebnis (Summe aus Nummern 11 und 19)	-51,13	-1.200	-1.188	-1.188	-1.188	-1.288
21	Erträge aus internen Leistungen	0,00	0	0	0	0	0
22	Aufwendungen für interne Leistungen	-5.919,00	-6.500	-6.200	-6.400	-6.600	-6.700
23	kalkulatorische Kosten	0,00	0	0	0	0	0
24	Veranschlagtes kalkulatorisches Ergebnis (Saldo aus Nummern 21 bis 23)	-5.919,00	-6.500	-6.200	-6.400	-6.600	-6.700
25	Veranschlagter Nettoressourcenbedarf/-überschuss (Summe aus Nummer 20 und 24)	-5.970,13	-7.700	-7.388	-7.588	-7.788	-7.988

Haushaltsplan 2025 der Stadt Markdorf

 Teilfinanzhaushalt einschließlich Finanzplanung Produktgruppe 1270 Rettungsdienst - [THH 2] Stadt Markdorf		Ergebnis 2023	Ansatz 2024	Ansatz 2025	VE	Plan 2026	Plan 2027	Plan 2028
		EUR						
		1	2	3	4	5	6	7
1	Summe der Einzahlungen aus laufender Verwaltungstätigkeit (ohne außerordentliche zahlungswirksame Erträge aus Vermögensveräußerung)	0,00	0	0	0	0	0	0
2	Summe der Auszahlungen aus laufender Verwaltungstätigkeit	-51,13	-1.200	-1.188	0	-1.188	-1.188	-1.288
3	Anteilliger Zahlungsmittelüberschuss/-bedarf des Ergebnishaushalts (Saldo aus Nummern 1 und 2)	-51,13	-1.200	-1.188	0	-1.188	-1.188	-1.288
4	Einzahlungen aus Investitionszuwendungen	0,00	0	0	0	0	0	0
5	Einzahlungen aus Investitionsbeiträgen und ähnlichen Entgelten für Investitionstätigkeit	0,00	0	0	0	0	0	0
6	Einzahlungen aus der Veräußerung von Sachvermögen	0,00	0	0	0	0	0	0
7	Einzahlungen aus der Veräußerung von Finanzvermögen	0,00	0	0	0	0	0	0
8	Einzahlungen für sonstige Investitionstätigkeit	0,00	0	0	0	0	0	0
9	Einzahlungen aus Investitionstätigkeit (Summe aus Nummern 4 bis 8)	0,00	0	0	0	0	0	0
10	Auszahlungen für den Erwerb von Grundstücken und Gebäuden	0,00	0	0	0	0	0	0
11	Auszahlungen für Baumaßnahmen	0,00	0	0	0	0	0	0
12	Auszahlungen für den Erwerb von beweglichem Sachvermögen	0,00	0	0	0	0	0	0
13	Auszahlungen für den Erwerb von Finanzvermögen	0,00	0	0	0	0	0	0
14	Auszahlungen für Investitionsförderungsmaßnahmen	0,00	0	0	0	0	0	0
15	Auszahlungen für den Erwerb von immateriellen Vermögensgegenständen	0,00	0	0	0	0	0	0
16	Auszahlungen aus Investitionstätigkeit (Summe aus Nummern 10 bis 15)	0,00	0	0	0	0	0	0
17	Anteilliger veranschlagter Finanzierungsmittelüberschuss/-bedarf aus Investitionstätigkeit (Saldo aus Numern 9 und 16)	0,00	0	0	0	0	0	0
18	Anteilliger veranschlagter Finanzierungsmittel-Saldo aus Nummern 3 und 17)	-51,13	-1.200	-1.188	0	-1.188	-1.188	-1.288


Haushaltsplan 2025 der Stadt Markdorf


Teilergebnishaushalt einschließlich Finanzplanung
Produktgruppe 1280 Katastrophenschutz - [THH 2]

Stadt Markdorf

Nr.	Bezeichnung	Ergebnis 2023	Ansatz 2024	Ansatz 2025	Plan 2026	Plan 2027	Plan 2028
		EUR					
		1	2	3	4	5	6
1	Steuern und ähnliche Abgaben	0,00	0	0	0	0	0
2	Zuweisungen und Zuwendungen, Umlagen	0,00	0	0	0	0	0
3	Aufgelöste Investitionszuwendungen und -beiträge	0,00	4.000	0	2.000	2.000	2.000
4	Sonstige Transfererträge	0,00	0	0	0	0	0
5	Entgelte für öffentliche Leistungen oder Einrichtungen	0,00	0	0	0	0	0
6	Sonstige privatrechtliche Leistungsentgelte	0,00	0	0	0	0	0
7	Kostenerstattungen und Kostenumlagen	0,00	0	0	0	0	0
8	Zinsen und ähnliche Erträge	0,00	0	0	0	0	0
9	Aktivierete Eigenleistungen und Bestandveränderungen	0,00	0	0	0	0	0
10	Sonstige ordentliche Erträge	0,00	0	0	0	0	0
11	Anteilige ordentliche Erträge (Summe aus Nummern 1 bis 10)	0,00	4.000	0	2.000	2.000	2.000
12	Personalaufwendungen	0,00	0	0	0	0	0
13	Versorgungsaufwendungen	0,00	0	0	0	0	0
14	Aufwendungen für Sach- und Dienstleistungen	0,00	0	0	0	0	0
15	Abschreibungen	0,00	-4.000	0	-2.000	-2.000	-2.000
16	Zinsen und ähnliche Aufwendungen	0,00	0	0	0	0	0
17	Transferaufwendungen	0,00	0	0	0	0	0
18	Sonstige ordentliche Aufwendungen	0,00	0	0	0	0	0
19	Anteilige ordentliche Aufwendungen (Summe aus Nummern 12 bis 18)	0,00	-4.000	0	-2.000	-2.000	-2.000
20	Anteiliges veranschlagtes ordentliches Ergebnis (Summe aus Nummern 11 und 19)	0,00	0	0	0	0	0
21	Erträge aus internen Leistungen	0,00	0	0	0	0	0
22	Aufwendungen für interne Leistungen	0,00	0	0	0	0	0
23	kalkulatorische Kosten	0,00	0	0	0	0	0
24	Veranschlagtes kalkulatorisches Ergebnis (Saldo aus Nummern 21 bis 23)	0,00	0	0	0	0	0
25	Veranschlagter Nettoressourcenbedarf/-überschuss (Summe aus Nummer 20 und 24)	0,00	0	0	0	0	0

Haushaltsplan 2025 der Stadt Markdorf

 Teilfinanzhaushalt einschließlich Finanzplanung Produktgruppe 1280 Katastrophenschutz - [THH 2] Stadt Markdorf		Ergebnis 2023	Ansatz 2024	Ansatz 2025	VE	Plan 2026	Plan 2027	Plan 2028
		EUR						
		1	2	3	4	5	6	7
1	Summe der Einzahlungen aus laufender Verwaltungstätigkeit (ohne außerordentliche zahlungswirksame Erträge aus Vermögensveräußerung)	0,00	0	0	0	0	0	0
2	Summe der Auszahlungen aus laufender Verwaltungstätigkeit	0,00	0	0	0	0	0	0
3	Anteilliger Zahlungsmittelüberschuss/-bedarf des Ergebnishaushalts (Saldo aus Nummern 1 und 2)	0,00	0	0	0	0	0	0
4	Einzahlungen aus Investitionszuwendungen	0,00	100.000	100.000	0	0	0	0
5	Einzahlungen aus Investitionsbeiträgen und ähnlichen Entgelten für Investitionstätigkeit	0,00	0	0	0	0	0	0
6	Einzahlungen aus der Veräußerung von Sachvermögen	0,00	0	0	0	0	0	0
7	Einzahlungen aus der Veräußerung von Finanzvermögen	0,00	0	0	0	0	0	0
8	Einzahlungen für sonstige Investitionstätigkeit	0,00	0	0	0	0	0	0
9	Einzahlungen aus Investitionstätigkeit (Summe aus Nummern 4 bis 8)	0,00	100.000	100.000	0	0	0	0
10	Auszahlungen für den Erwerb von Grundstücken und Gebäuden	0,00	0	0	0	0	0	0
11	Auszahlungen für Baumaßnahmen	0,00	0	0	0	0	0	0
12	Auszahlungen für den Erwerb von beweglichem Sachvermögen	0,00	-100.000	-100.000	0	0	0	0
13	Auszahlungen für den Erwerb von Finanzvermögen	0,00	0	0	0	0	0	0
14	Auszahlungen für Investitionsförderungsmaßnahmen	0,00	0	0	0	0	0	0
15	Auszahlungen für den Erwerb von immateriellen Vermögensgegenständen	0,00	0	0	0	0	0	0
16	Auszahlungen aus Investitionstätigkeit (Summe aus Nummern 10 bis 15)	0,00	-100.000	-100.000	0	0	0	0
17	Anteilliger veranschlagter Finanzierungsmittelüberschuss/-bedarf aus Investitionstätigkeit (Saldo aus Nummern 9 und 16)	0,00	0	0	0	0	0	0
18	Anteilliger veranschlagter Finanzierungsmittel-Saldo aus Nummern 3 und 17)	0,00	0	0	0	0	0	0

Haushaltsplan 2025 der Stadt Markdorf


Einzeldarstellung der Investitionsmaßnahmen
Produktgruppe 1280 Katastrophenschutz - [THH 2]

Stadt Markdorf

Investition H-1280-001 Neuanschaffung Sirenen Katastrophenschutz

Nr.	Investitionsmaßnahmen Einzahlungs- und Auszahlungsarten	Gesamtang. z. Maßnahme -nachrichtl.-	Bisher finanziert	Ermächtigungs übertragungen aus Vorvorj.	Ergebnis 2023	Ansatz 2024	Ansatz 2025	VE
EUR								
		1	2	3	4	5	6	7
9	Auszahlungen für den Erwerb von beweglichem Sachvermögen			0	0,00	-100.000	-100.000	0
13	Summe der Auszahlungen aus Investitionstätigkeit (Summe aus Nummern 7 bis 12)			0	0,00	-100.000	-100.000	0
14	Saldo aus Investitionstätigkeit (Saldo aus Nummern 6 und 13)			0	0,00	-100.000	-100.000	0
16	Gesamtkosten der Maßnahme (Summe aus Nummern 13 und 15)			0	0,00	-100.000	-100.000	0

Investition Z-1280-001 Zuschuss Anschaffung Sirenen Katastrophenschutz

Nr.	Investitionsmaßnahmen Einzahlungs- und Auszahlungsarten	Gesamtang. z. Maßnahme -nachrichtl.-	Bisher finanziert	Ermächtigungs übertragungen aus Vorvorj.	Ergebnis 2023	Ansatz 2024	Ansatz 2025	VE
EUR								
		1	2	3	4	5	6	7
1	Einzahlungen aus Investitionszuwendungen	300.000	0,00	0	0,00	100.000	100.000	0
6	Summe der Einzahlungen aus Investitionstätigkeit (Summe aus Nummern 1 bis 5)	300.000	0,00	0	0,00	100.000	100.000	0
14	Saldo aus Investitionstätigkeit (Saldo aus Nummern 6 und 13)	300.000	0,00	0	0,00	100.000	100.000	0

Teilhaushalt 3

Schulen



Teilhaushalt 3

Kostenstelle	Kostenträger	Bezeichnung Kostenstelle
211010	21100100	Grundschule Markdorf
211011	21100100	Ganztagesbetreuung Jakob-Gretser-Schule
211020	21100100	Grundschule Leimbach
211021	21100100	Grundschülerbetreuung Leimbach
211030	21100100	Grundschulförderklassen
211050	21100100	Grundschule am BZM
215000	21500000	Schülerversicherung
215010	21500300	Bildungszentrum Markdorf


Haushaltsplan 2025 der Stadt Markdorf


Teilergebnishaushalt einschließlich Finanzplanung
Teilhaushalt 3 Schulen

Stadt Markdorf

Nr.	Bezeichnung	Ergebnis 2023	Ansatz 2024	Ansatz 2025	Plan 2026	Plan 2027	Plan 2028
		EUR					
		1	2	3	4	5	6
1	Steuern und ähnliche Abgaben	0,00	0	0	0	0	0
2	Zuweisungen und Zuwendungen, Umlagen	49.408,00	30.200	30.200	31.100	32.100	32.900
3	Aufgelöste Investitionszuwendungen und -beiträge	35.550,12	99.300	35.100	91.100	91.200	255.200
4	Sonstige Transfererträge	0,00	0	0	0	0	0
5	Entgelte für öffentliche Leistungen oder Einrichtungen	110.080,00	108.000	112.000	115.300	118.700	122.100
6	Sonstige privatrechtliche Leistungsentgelte	59.886,91	54.900	61.400	63.300	65.000	67.100
7	Kostenerstattungen und Kostenumlagen	6.166,19	2.400	5.200	5.400	5.600	5.800
8	Zinsen und ähnliche Erträge	0,00	0	0	0	0	0
9	Aktivierete Eigenleistungen und Bestandveränderungen	0,00	0	0	0	0	0
10	Sonstige ordentliche Erträge	0,00	0	0	0	0	0
11	Anteilige ordentliche Erträge (Summe aus Nummern 1 bis 10)	261.091,22	294.800	243.900	306.200	312.600	483.100
12	Personalaufwendungen	-673.466,75	-694.800	-723.355	-745.100	-766.840	-788.583
13	Versorgungsaufwendungen	0,00	0	0	0	0	0
14	Aufwendungen für Sach- und Dienstleistungen	-532.945,24	-570.600	-607.547	-625.744	-643.596	-662.427
15	Abschreibungen	-285.300,86	-430.200	-337.400	-470.500	-456.000	-1.000.800
16	Zinsen und ähnliche Aufwendungen	0,00	0	0	0	0	0
17	Transferaufwendungen	-500,00	-1.500	-1.500	-1.500	-1.600	-1.600
18	Sonstige ordentliche Aufwendungen	-2.562.401,68	-942.650	-1.043.005	-1.074.101	-1.105.589	-1.136.583
19	Anteilige ordentliche Aufwendungen (Summe aus Nummern 12 bis 18)	-4.054.614,53	-2.639.750	-2.712.807	-2.916.945	-2.973.625	-3.589.993
20	Anteiliges veranschlagtes ordentliches Ergebnis (Summe aus Nummern 11 und 19)	-3.793.523,31	-2.344.950	-2.468.907	-2.610.745	-2.661.025	-3.106.893
21	Erträge aus internen Leistungen	0,00	0	0	0	0	0
22	Aufwendungen für interne Leistungen	-60.888,40	-183.800	-64.000	-65.700	-67.700	-69.400
23	kalkulatorische Kosten	-505.223,39	-630.700	-722.900	-708.000	-693.400	-1.281.900
24	Veranschlagtes kalkulatorisches Ergebnis (Saldo aus Nummern 21 bis 23)	-566.111,79	-814.500	-786.900	-773.700	-761.100	-1.351.300
25	Veranschlagter Nettoressourcenbedarf/-überschuss (Summe aus Nummer 20 und 24)	-4.359.635,10	-3.159.450	-3.255.807	-3.384.445	-3.422.125	-4.458.193

Haushaltsplan 2025 der Stadt Markdorf

 Teilfinanzhaushalt einschließlich Finanzplanung Teilhaushalt 3 Schulen Stadt Markdorf		Ergebnis 2023	Ansatz 2024	Ansatz 2025	VE	Plan 2026	Plan 2027	Plan 2028
		EUR						
		1	2	3	4	5	6	7
1	Summe der Einzahlungen aus laufender Verwaltungstätigkeit (ohne außerordentliche zahlungswirksame Erträge aus Vermögensveräußerung)	229.032,92	195.500	208.800	0	215.100	221.400	227.900
2	Summe der Auszahlungen aus laufender Verwaltungstätigkeit	-2.610.193,23	-2.209.550	-2.375.407	0	-2.446.445	-2.517.625	-2.589.193
3	Anteilliger Zahlungsmittelüberschuss/-bedarf des Ergebnishaushalts (Saldo aus Nummern 1 und 2)	-2.381.160,31	-2.014.050	-2.166.607	0	-2.231.345	-2.296.225	-2.361.293
4	Einzahlungen aus Investitionszuwendungen	871.500,00	1.675.000	379.000	0	2.924.000	2.924.000	2.715.000
5	Einzahlungen aus Investitionsbeiträgen und ähnlichen Entgelten für Investitionstätigkeit	0,00	0	0	0	0	0	0
6	Einzahlungen aus der Veräußerung von Sachvermögen	0,00	0	0	0	0	0	0
7	Einzahlungen aus der Veräußerung von Finanzvermögen	0,00	0	0	0	0	0	0
8	Einzahlungen für sonstige Investitionstätigkeit	0,00	0	0	0	0	0	0
9	Einzahlungen aus Investitionstätigkeit (Summe aus Nummern 4 bis 8)	871.500,00	1.675.000	379.000	0	2.924.000	2.924.000	2.715.000
10	Auszahlungen für den Erwerb von Grundstücken und Gebäuden	0,00	0	0	0	0	0	0
11	Auszahlungen für Baumaßnahmen	-1.651.559,01	-4.520.000	-1.650.000	0	-7.000.000	-7.000.000	-6.100.000
12	Auszahlungen für den Erwerb von beweglichem Sachvermögen	-20.343,93	-178.000	-53.000	0	-103.000	-998.000	-928.000
13	Auszahlungen für den Erwerb von Finanzvermögen	0,00	0	0	0	0	0	0
14	Auszahlungen für Investitionsförderungsmaßnahmen	0,00	-1.260.000	-345.000	0	0	0	0
15	Auszahlungen für den Erwerb von immateriellen Vermögensgegenständen	0,00	0	0	0	0	0	0
16	Auszahlungen aus Investitionstätigkeit (Summe aus Nummern 10 bis 15)	-1.671.902,94	-5.958.000	-2.048.000	0	-7.103.000	-7.998.000	-7.028.000
17	Anteilliger veranschlagter Finanzierungsmittelüberschuss/-bedarf aus Investitionstätigkeit (Saldo aus Numern 9 und 16)	-800.402,94	-4.283.000	-1.669.000	0	-4.179.000	-5.074.000	-4.313.000
18	Anteilliger veranschlagter Finanzierungsmittel-(Saldo aus Nummern 3 und 17)	-3.181.563,25	-6.297.050	-3.835.607	0	-6.410.345	-7.370.225	-6.674.293


Haushaltsplan 2025 der Stadt Markdorf


Teilergebnishaushalt einschließlich Finanzplanung
Produktbereich 21 Schulträgeraufgaben

Stadt Markdorf

Nr.	Bezeichnung	Ergebnis 2023	Ansatz 2024	Ansatz 2025	Plan 2026	Plan 2027	Plan 2028
		EUR					
		1	2	3	4	5	6
1	Steuern und ähnliche Abgaben	0,00	0	0	0	0	0
2	Zuweisungen und Zuwendungen, Umlagen	49.408,00	30.200	30.200	31.100	32.100	32.900
3	Aufgelöste Investitionszuwendungen und -beiträge	35.550,12	99.300	35.100	91.100	91.200	255.200
4	Sonstige Transfererträge	0,00	0	0	0	0	0
5	Entgelte für öffentliche Leistungen oder Einrichtungen	110.080,00	108.000	112.000	115.300	118.700	122.100
6	Sonstige privatrechtliche Leistungsentgelte	59.886,91	54.900	61.400	63.300	65.000	67.100
7	Kostenerstattungen und Kostenumlagen	6.166,19	2.400	5.200	5.400	5.600	5.800
8	Zinsen und ähnliche Erträge	0,00	0	0	0	0	0
9	Aktivierete Eigenleistungen und Bestandveränderungen	0,00	0	0	0	0	0
10	Sonstige ordentliche Erträge	0,00	0	0	0	0	0
11	Anteilige ordentliche Erträge (Summe aus Nummern 1 bis 10)	261.091,22	294.800	243.900	306.200	312.600	483.100
12	Personalaufwendungen	-673.466,75	-694.800	-723.355	-745.100	-766.840	-788.583
13	Versorgungsaufwendungen	0,00	0	0	0	0	0
14	Aufwendungen für Sach- und Dienstleistungen	-532.945,24	-570.600	-607.547	-625.744	-643.596	-662.427
15	Abschreibungen	-285.300,86	-430.200	-337.400	-470.500	-456.000	-1.000.800
16	Zinsen und ähnliche Aufwendungen	0,00	0	0	0	0	0
17	Transferaufwendungen	-500,00	-1.500	-1.500	-1.500	-1.600	-1.600
18	Sonstige ordentliche Aufwendungen	-2.562.401,68	-942.650	-1.043.005	-1.074.101	-1.105.589	-1.136.583
19	Anteilige ordentliche Aufwendungen (Summe aus Nummern 12 bis 18)	-4.054.614,53	-2.639.750	-2.712.807	-2.916.945	-2.973.625	-3.589.993
20	Anteiliges veranschlagtes ordentliches Ergebnis (Summe aus Nummern 11 und 19)	-3.793.523,31	-2.344.950	-2.468.907	-2.610.745	-2.661.025	-3.106.893
21	Erträge aus internen Leistungen	0,00	0	0	0	0	0
22	Aufwendungen für interne Leistungen	-60.888,40	-183.800	-64.000	-65.700	-67.700	-69.400
23	kalkulatorische Kosten	-505.223,39	-630.700	-722.900	-708.000	-693.400	-1.281.900
24	Veranschlagtes kalkulatorisches Ergebnis (Saldo aus Nummern 21 bis 23)	-566.111,79	-814.500	-786.900	-773.700	-761.100	-1.351.300
25	Veranschlagter Nettoressourcenbedarf/-überschuss (Summe aus Nummer 20 und 24)	-4.359.635,10	-3.159.450	-3.255.807	-3.384.445	-3.422.125	-4.458.193

Haushaltsplan 2025 der Stadt Markdorf

 Teilfinanzhaushalt einschließlich Finanzplanung Produktbereich 21 Schulträgeraufgaben Stadt Markdorf		Ergebnis 2023	Ansatz 2024	Ansatz 2025	VE	Plan 2026	Plan 2027	Plan 2028
		EUR						
		1	2	3	4	5	6	7
1	Summe der Einzahlungen aus laufender Verwaltungstätigkeit (ohne außerordentliche zahlungswirksame Erträge aus Vermögensveräußerung)	229.032,92	195.500	208.800	0	215.100	221.400	227.900
2	Summe der Auszahlungen aus laufender Verwaltungstätigkeit	-2.610.193,23	-2.209.550	-2.375.407	0	-2.446.445	-2.517.625	-2.589.193
3	Anteilliger Zahlungsmittelüberschuss/-bedarf des Ergebnishaushalts (Saldo aus Nummern 1 und 2)	-2.381.160,31	-2.014.050	-2.166.607	0	-2.231.345	-2.296.225	-2.361.293
4	Einzahlungen aus Investitionszuwendungen	871.500,00	1.675.000	379.000	0	2.924.000	2.924.000	2.715.000
5	Einzahlungen aus Investitionsbeiträgen und ähnlichen Entgelten für Investitionstätigkeit	0,00	0	0	0	0	0	0
6	Einzahlungen aus der Veräußerung von Sachvermögen	0,00	0	0	0	0	0	0
7	Einzahlungen aus der Veräußerung von Finanzvermögen	0,00	0	0	0	0	0	0
8	Einzahlungen für sonstige Investitionstätigkeit	0,00	0	0	0	0	0	0
9	Einzahlungen aus Investitionstätigkeit (Summe aus Nummern 4 bis 8)	871.500,00	1.675.000	379.000	0	2.924.000	2.924.000	2.715.000
10	Auszahlungen für den Erwerb von Grundstücken und Gebäuden	0,00	0	0	0	0	0	0
11	Auszahlungen für Baumaßnahmen	-1.651.559,01	-4.520.000	-1.650.000	0	-7.000.000	-7.000.000	-6.100.000
12	Auszahlungen für den Erwerb von beweglichem Sachvermögen	-20.343,93	-178.000	-53.000	0	-103.000	-998.000	-928.000
13	Auszahlungen für den Erwerb von Finanzvermögen	0,00	0	0	0	0	0	0
14	Auszahlungen für Investitionsförderungsmaßnahmen	0,00	-1.260.000	-345.000	0	0	0	0
15	Auszahlungen für den Erwerb von immateriellen Vermögensgegenständen	0,00	0	0	0	0	0	0
16	Auszahlungen aus Investitionstätigkeit (Summe aus Nummern 10 bis 15)	-1.671.902,94	-5.958.000	-2.048.000	0	-7.103.000	-7.998.000	-7.028.000
17	Anteilliger veranschlagter Finanzierungsmittelüberschuss/-bedarf aus Investitionstätigkeit (Saldo aus Numern 9 und 16)	-800.402,94	-4.283.000	-1.669.000	0	-4.179.000	-5.074.000	-4.313.000
18	Anteilliger veranschlagter Finanzierungsmittel-(Saldo aus Nummern 3 und 17)	-3.181.563,25	-6.297.050	-3.835.607	0	-6.410.345	-7.370.225	-6.674.293

Teilhaushalt 3	Schulen		
Produktgruppe	21.10	Allgemeinbildende Schulen	
Produkt	21100100	Grundschulen und Gemeinschaftsschulen	Schulverbünde mit

Kurzbeschreibung

Die allgemeinbildenden Schulen (Grundschulen einschl. Grundschulförderklassen) in Markdorf und Leimbach erfüllen den ihnen nach dem Schulgesetz gegenüber Schülern mit und ohne Behinderung jeweils obliegenden Bildungs- und Erziehungsauftrag.

Leistungen zur Sicherstellung des Schul- und Unterrichtsbetriebs und Schaffung der sächlichen und personellen Voraussetzungen in Erfüllung der Aufgabe des örtlichen Schulträgers durch

- Entwicklungsplanung sowie Bereitstellung, Unterhaltung und Bewirtschaftung der Grundstücke und der baulichen Anlagen einschl. der zugeordneten Sporteinrichtungen und einer zugeordneten Schulmensa (ggf. anteilig)
- Bereitstellung von Einrichtungen, Lehr- und Lernmitteln
- bei einem Ganztagschulbetrieb sowie bei Betreuung vor und nach dem Unterricht bzw. am Nachmittag erweitertes Betreuungsangebot und Freizeitgestaltung; ggf. Bereitstellung der Verpflegung gegen Entgelt einschl. des dazu notwendigen weiteren Personal- und Sachaufwands (Ausschreibung, Vergabe, Organisation der Essensausgabe, Reinigung)
- Bereitstellung und Fortbildung des nichtlehrenden Personals
- Abwicklung von Versicherungsangelegenheiten
- Öffentlichkeitsarbeit / Beratung / Auskünfte
- Durchführung von Veranstaltungen

Die Grundschule (einschl. Grundschulförderklassen) bildet als Primärstufe den für alle schulpflichtigen und schulfähigen Kinder gemeinsamen Unterbau des Schulwesens. Im Rahmen der verlässlichen Grundschule gehört zu den Leistungen des Schulträgers die außerschulische

Betreuung vor und nach dem Unterricht innerhalb gewisser Kernzeiten gegen Entgelt durch freizeitbezogene und spielerische Aktivitäten.

Allgemeine Ziele:

- Sicherstellung und Weiterentwicklung eines bedarfsgerechten Grundschulangebots.

Im Jahr 2020 ist nach langer Vorplanung und Konzepterstellung der einstimmige Beschluss des Gemeinderates gefasst worden, in nächster Nähe zum Bildungszentrum an der Ensisheimer Straße eine dritte Grundschule in der Stadt zu bauen, inklusive eigener Sporthalle. Geplant ist, die Schule samt Halle ca. 2027 in Betrieb zu nehmen. Der Bebauungsplan wurde in 2023 entsprechend geändert und erste vorbereitende Arbeiten in Gang gesetzt. Umfangreiche Fördermittel sind bereits bewilligt worden.

Außerdem wurde beschlossen, die Jakob-Gretser-Schule umfassend zu sanieren, eine Sporthalle als Ersatzneubau für den vorhandenen, nicht mehr nutzbaren Bewegungsraum zu errichten sowie die Grundschule in Leimbach um Räumlichkeiten für die Ganztagesbetreuung zu erweitern.

Mit der Sanierung der JGS sowie dem Ersatzneubau der Sporthalle wurde in 2021 begonnen. Die Arbeiten schreiten gut voran und sind teilweise schon abgeschlossen. So kann die neue Sporthalle bereits genutzt werden und die Sanierung der JGS befindet sich auf der Zielgeraden.

Die Erweiterung der Grundschule Leimbach wurde im Vergleich zur ursprünglichen Zeitplanung etwas weiter in die Zukunft verschoben um der finanziellen Situation der Stadt Rechnung zu tragen. Die bereits bewilligten und ausbezahlten Fördermittel von über 1 Mio. EUR wurden zurückbezahlt, da die Umsetzung nicht im Bewilligungszeitraum leistbar gewesen wäre.

Kennzahlen**Schüler je Klassenstufe** **Jakob-Gretser-Schule**

	2024/25	2023/24	2022/23	2021/22	2020/21	2019/20	2018/19	2017/18
Klasse 1	89	87	103	91	71	98	84	95
Klasse 2	92	102	92	73	94	83	98	94
Klasse 3	102	91	70	99	87	95	91	101
Klasse 4	90	65	99	87	96	88	97	101
GFK	9	9	6	18	8	11	10	15
VKL	0	0	0	0	0	0	0	0
Gesamt:	382	354	370	368	356	375	380	406

Schüler je Klassenstufe **Grundschule Leimbach**

	2024/25	2023/24	2022/23	2021/22	2020/21	2019/20	2018/19	2017/18
Klasse 1		32	34	34	39	29	31	35
Klasse 2		37	35	39	27	29	39	31
Klasse 3		35	38	24	29	36	35	36
Klasse 4		38	24	28	36	33	33	17
VKL		10	16	12	13	13	10	10
Gesamt:		152	147	137	144	140	148	129

Betreute Schüler pro Woche **Jakob-Gretser-Schule**

	2018/19	2017/18	2016/17	2015/16
Grundschüler Kernzeit 3 Tage	18	15	16	24
Grundschüler Kernzeit 5 Tage	3	6	10	15
Grundschüler ganztags 3 Tage	33	37	28	31
Grundschüler ganztags 5 Tage	28	32	30	22

Neue Betreuungsformen ab Schuljahr 2019/2020

Stichtag 01.03.	2024	2023	2022	2021	2020
Frühbetreuung 5 Tage/Woche	13	13	14	10	11
Frühbetreuung 3 Tage/Woche	1	2	2	2	5
Spätbetreuung 4 Tage/Woche	10	7	10	16	23
Freitagnachmittag	6	11	12	16	28

Betreute Schüler pro Woche Grundschule Leimbach

	2019/20	2018/19	2017/18	2016/17	2015/16
Grundschüler Kernzeit 3 Tage	66	38	30	27	30
Grundschüler Kernzeit 5 Tage	4	0	0	0	0

Neue Betreuungsformen ab Schuljahr 2019/2020

Stichtag 01.03.	2024	2023	2022	2021	2020
Frühbetreuung 5 Tage/Woche	6	7	5	3	1
Frühbetreuung 3 Tage/Woche	8	5	3	9	20
Mittagsbetreuung 5 Tage/Woche	24	21	22	12	64
Mittagsbetreuung 3 Tage/Woche	22	20	17	29	4

Mittagsbetreuung 1 Tag/Woche	20	15	12	-	-
---------------------------------	----	----	----	---	---

Neu seit 01.09.21: Mittagsbetreuung 1 Tag für AG's und Bläserklasse.

Haushaltsplan 2025 der Stadt Markdorf


Teilergebnishaushalt einschließlich Finanzplanung
Produktgruppe 2110 Allgemeinbildende Schulen - [THH 3]

Stadt Markdorf

Nr.	Bezeichnung	Ergebnis 2023	Ansatz 2024	Ansatz 2025	Plan 2026	Plan 2027	Plan 2028
		EUR					
		1	2	3	4	5	6
1	Steuern und ähnliche Abgaben	0,00	0	0	0	0	0
2	Zuweisungen und Zuwendungen, Umlagen	49.408,00	30.200	30.200	31.100	32.100	32.900
3	Aufgelöste Investitionszuwendungen und -beiträge	35.550,12	99.300	35.100	91.100	91.200	255.200
4	Sonstige Transfererträge	0,00	0	0	0	0	0
5	Entgelte für öffentliche Leistungen oder Einrichtungen	110.080,00	108.000	112.000	115.300	118.700	122.100
6	Sonstige privatrechtliche Leistungsentgelte	59.886,91	54.900	61.400	63.300	65.000	67.100
7	Kostenerstattungen und Kostenumlagen	6.166,19	2.400	5.200	5.400	5.600	5.800
8	Zinsen und ähnliche Erträge	0,00	0	0	0	0	0
9	Aktivierete Eigenleistungen und Bestandveränderungen	0,00	0	0	0	0	0
10	Sonstige ordentliche Erträge	0,00	0	0	0	0	0
11	Anteilige ordentliche Erträge (Summe aus Nummern 1 bis 10)	261.091,22	294.800	243.900	306.200	312.600	483.100
12	Personalaufwendungen	-673.466,75	-694.800	-723.355	-745.100	-766.840	-788.583
13	Versorgungsaufwendungen	0,00	0	0	0	0	0
14	Aufwendungen für Sach- und Dienstleistungen	-532.945,24	-570.600	-607.547	-625.744	-643.596	-662.427
15	Abschreibungen	-140.082,81	-204.700	-192.200	-318.300	-303.800	-848.600
16	Zinsen und ähnliche Aufwendungen	0,00	0	0	0	0	0
17	Transferaufwendungen	0,00	-500	-500	-500	-500	-500
18	Sonstige ordentliche Aufwendungen	-70.414,23	-65.150	-60.405	-62.001	-63.989	-65.583
19	Anteilige ordentliche Aufwendungen (Summe aus Nummern 12 bis 18)	-1.416.909,03	-1.535.750	-1.584.007	-1.751.645	-1.778.725	-2.365.693
20	Anteiliges veranschlagtes ordentliches Ergebnis (Summe aus Nummern 11 und 19)	-1.155.817,81	-1.240.950	-1.340.107	-1.445.445	-1.466.125	-1.882.593
21	Erträge aus internen Leistungen	0,00	0	0	0	0	0
22	Aufwendungen für interne Leistungen	-60.888,40	-183.800	-64.000	-65.700	-67.700	-69.400
23	kalkulatorische Kosten	-222.802,07	-279.700	-438.300	-429.500	-421.000	-1.015.600
24	Veranschlagtes kalkulatorisches Ergebnis (Saldo aus Nummern 21 bis 23)	-283.690,47	-463.500	-502.300	-495.200	-488.700	-1.085.000
25	Veranschlagter Nettoressourcenbedarf/-überschuss (Summe aus Nummer 20 und 24)	-1.439.508,28	-1.704.450	-1.842.407	-1.940.645	-1.954.825	-2.967.593

Haushaltsplan 2025 der Stadt Markdorf


Teilfinanzhaushalt einschließlich Finanzplanung
Produktgruppe 2110 Allgemeinbildende Schulen - [THH 3]

Stadt Markdorf

Nr.	Bezeichnung	Ergebnis 2023	Ansatz 2024	Ansatz 2025	VE	Plan 2026	Plan 2027	Plan 2028
EUR								
		1	2	3	4	5	6	7
1	Summe der Einzahlungen aus laufender Verwaltungstätigkeit (ohne außerordentliche zahlungswirksame Erträge aus Vermögensveräußerung)	229.032,92	195.500	208.800	0	215.100	221.400	227.900
2	Summe der Auszahlungen aus laufender Verwaltungstätigkeit	-1.333.578,79	-1.331.050	-1.391.807	0	-1.433.345	-1.474.925	-1.517.093
3	Anteilliger Zahlungsmittelüberschuss/-bedarf des Ergebnishaushalts (Saldo aus Nummern 1 und 2)	-1.104.545,87	-1.135.550	-1.183.007	0	-1.218.245	-1.253.525	-1.289.193
4	Einzahlungen aus Investitionszuwendungen	871.500,00	1.675.000	379.000	0	2.924.000	2.924.000	2.715.000
5	Einzahlungen aus Investitionsbeiträgen und ähnlichen Entgelten für Investitionstätigkeit	0,00	0	0	0	0	0	0
6	Einzahlungen aus der Veräußerung von Sachvermögen	0,00	0	0	0	0	0	0
7	Einzahlungen aus der Veräußerung von Finanzvermögen	0,00	0	0	0	0	0	0
8	Einzahlungen für sonstige Investitionstätigkeit	0,00	0	0	0	0	0	0
9	Einzahlungen aus Investitionstätigkeit (Summe aus Nummern 4 bis 8)	871.500,00	1.675.000	379.000	0	2.924.000	2.924.000	2.715.000
10	Auszahlungen für den Erwerb von Grundstücken und Gebäuden	0,00	0	0	0	0	0	0
11	Auszahlungen für Baumaßnahmen	-1.651.559,01	-4.520.000	-1.650.000	0	-7.000.000	-7.000.000	-6.100.000
12	Auszahlungen für den Erwerb von beweglichem Sachvermögen	-20.343,93	-178.000	-53.000	0	-103.000	-998.000	-928.000
13	Auszahlungen für den Erwerb von Finanzvermögen	0,00	0	0	0	0	0	0
14	Auszahlungen für Investitionsförderungsmaßnahmen	0,00	0	0	0	0	0	0
15	Auszahlungen für den Erwerb von immateriellen Vermögensgegenständen	0,00	0	0	0	0	0	0
16	Auszahlungen aus Investitionstätigkeit (Summe aus Nummern 10 bis 15)	-1.671.902,94	-4.698.000	-1.703.000	0	-7.103.000	-7.998.000	-7.028.000
17	Anteilliger veranschlagter Finanzierungsmittelüberschuss/-bedarf aus Investitionstätigkeit (Saldo aus Numern 9 und 16)	-800.402,94	-3.023.000	-1.324.000	0	-4.179.000	-5.074.000	-4.313.000
18	Anteilliger veranschlagter Finanzierungsmittel-Saldo aus Nummern 3 und 17)	-1.904.948,81	-4.158.550	-2.507.007	0	-5.397.245	-6.327.525	-5.602.193

Haushaltsplan 2025 der Stadt Markdorf


Einzeldarstellung der Investitionsmaßnahmen
Produktgruppe 2110 Allgemeinbildende Schulen - [THH 3]

Stadt Markdorf

Investition B-2110-001 Erwerb bewegl. Vermögen Jakob-Gretser-Schule

Nr.	Investitionsmaßnahmen Einzahlungs- und Auszahlungsarten	Gesamtang. z. Maßnahme -nachrichtl.-	Bisher finanziert	Ermächtigungs übertragungen aus Vorvorj.	Ergebnis 2023	Ansatz 2024	Ansatz 2025	VE
EUR								
		1	2	3	4	5	6	7
9	Auszahlungen für den Erwerb von beweglichem Sachvermögen			0	-213,49	-110.000	-35.000	0
13	Summe der Auszahlungen aus Investitionstätigkeit (Summe aus Nummern 7 bis 12)			0	-213,49	-110.000	-35.000	0
14	Saldo aus Investitionstätigkeit (Saldo aus Nummern 6 und 13)			0	-213,49	-110.000	-35.000	0
16	Gesamtkosten der Maßnahme (Summe aus Nummern 13 und 15)			0	-213,49	-110.000	-35.000	0

Investition B-2110-002 Erwerb bewegl. Vermögen Ganztagesbetreuung JGS

Nr.	Investitionsmaßnahmen Einzahlungs- und Auszahlungsarten	Gesamtang. z. Maßnahme -nachrichtl.-	Bisher finanziert	Ermächtigungs übertragungen aus Vorvorj.	Ergebnis 2023	Ansatz 2024	Ansatz 2025	VE
EUR								
		1	2	3	4	5	6	7
9	Auszahlungen für den Erwerb von beweglichem Sachvermögen			0	0,00	-5.000	-10.000	0
13	Summe der Auszahlungen aus Investitionstätigkeit (Summe aus Nummern 7 bis 12)			0	0,00	-5.000	-10.000	0
14	Saldo aus Investitionstätigkeit (Saldo aus Nummern 6 und 13)			0	0,00	-5.000	-10.000	0
16	Gesamtkosten der Maßnahme (Summe aus Nummern 13 und 15)			0	0,00	-5.000	-10.000	0

Investition B-2110-003 Erwerb bewegl. Vermögen Grundschule Leimbach

Nr.	Investitionsmaßnahmen Einzahlungs- und Auszahlungsarten	Gesamtang. z. Maßnahme -nachrichtl.-	Bisher finanziert	Ermächtigungs übertragungen aus Vorvorj.	Ergebnis 2023	Ansatz 2024	Ansatz 2025	VE
EUR								
		1	2	3	4	5	6	7
9	Auszahlungen für den Erwerb von beweglichem Sachvermögen			0	-11.615,99	-60.000	-5.000	0
13	Summe der Auszahlungen aus Investitionstätigkeit (Summe aus Nummern 7 bis 12)			0	-11.615,99	-60.000	-5.000	0
14	Saldo aus Investitionstätigkeit (Saldo aus Nummern 6 und 13)			0	-11.615,99	-60.000	-5.000	0
16	Gesamtkosten der Maßnahme (Summe aus Nummern 13 und 15)			0	-11.615,99	-60.000	-5.000	0

Investition B-2110-004 Erwerb bewegl. Vermögen Grundschülerbetr. Leimbach

Nr.	Investitionsmaßnahmen Einzahlungs- und Auszahlungsarten	Gesamtang. z. Maßnahme -nachrichtl.-	Bisher finanziert	Ermächtigungs übertragungen aus Vorvorj.	Ergebnis 2023	Ansatz 2024	Ansatz 2025	VE
EUR								
		1	2	3	4	5	6	7
9	Auszahlungen für den Erwerb von beweglichem Sachvermögen			0	0,00	-3.000	-3.000	0
13	Summe der Auszahlungen aus Investitionstätigkeit (Summe aus Nummern 7 bis 12)			0	0,00	-3.000	-3.000	0
14	Saldo aus Investitionstätigkeit (Saldo aus Nummern 6 und 13)			0	0,00	-3.000	-3.000	0
16	Gesamtkosten der Maßnahme (Summe aus Nummern 13 und 15)			0	0,00	-3.000	-3.000	0

Investition B-2110-006 Erwerb bewegl. Vermögen Grundschule am BZM

Haushaltsplan 2025 der Stadt Markdorf


Einzeldarstellung der Investitionsmaßnahmen
Produktgruppe 2110 Allgemeinbildende Schulen - [THH 3]

Stadt Markdorf

Nr.	Investitionsmaßnahmen Einzahlungs- und Auszahlungsarten	Gesamtang. z. Maßnahme -nachrichtl.-	Bisher finanziert	Ermächtigungs übertragungen aus Vorvorj.	Ergebnis 2023	Ansatz 2024	Ansatz 2025	VE
EUR								
		1	2	3	4	5	6	7
9	Auszahlungen für den Erwerb von beweglichem Sachvermögen	-1.300.000	0,00	0	0,00	0	0	0
13	Summe der Auszahlungen aus Investitionstätigkeit (Summe aus Nummern 7 bis 12)	-1.300.000	0,00	0	0,00	0	0	0
14	Saldo aus Investitionstätigkeit (Saldo aus Nummern 6 und 13)	-1.300.000	0,00	0	0,00	0	0	0
16	Gesamtkosten der Maßnahme (Summe aus Nummern 13 und 15)	-1.300.000	0,00	0	0,00	0	0	0
Investition G-2110-010 Grunderwerb Grundschule am BZM								
Nr.	Investitionsmaßnahmen Einzahlungs- und Auszahlungsarten	Gesamtang. z. Maßnahme -nachrichtl.-	Bisher finanziert	Ermächtigungs übertragungen aus Vorvorj.	Ergebnis 2023	Ansatz 2024	Ansatz 2025	VE
EUR								
		1	2	3	4	5	6	7
7	Auszahlungen für den Erwerb von Grundstücken und Gebäuden	0	-13.320,00	0	0,00	0	0	0
13	Summe der Auszahlungen aus Investitionstätigkeit (Summe aus Nummern 7 bis 12)	0	-13.320,00	0	0,00	0	0	0
14	Saldo aus Investitionstätigkeit (Saldo aus Nummern 6 und 13)	0	-13.320,00	0	0,00	0	0	0
16	Gesamtkosten der Maßnahme (Summe aus Nummern 13 und 15)	0	-13.320,00	0	0,00	0	0	0
Investition H-2110-006 Hochbau Grundschulkonzeption								
Nr.	Investitionsmaßnahmen Einzahlungs- und Auszahlungsarten	Gesamtang. z. Maßnahme -nachrichtl.-	Bisher finanziert	Ermächtigungs übertragungen aus Vorvorj.	Ergebnis 2023	Ansatz 2024	Ansatz 2025	VE
EUR								
		1	2	3	4	5	6	7
8	Auszahlungen für Baumaßnahmen	-1.300.000	-22.948,88	0	0,00	0	0	0
13	Summe der Auszahlungen aus Investitionstätigkeit (Summe aus Nummern 7 bis 12)	-1.300.000	-22.948,88	0	0,00	0	0	0
14	Saldo aus Investitionstätigkeit (Saldo aus Nummern 6 und 13)	-1.300.000	-22.948,88	0	0,00	0	0	0
16	Gesamtkosten der Maßnahme (Summe aus Nummern 13 und 15)	-1.300.000	-22.948,88	0	0,00	0	0	0
Investition H-2110-007 Hochbau Grundschule Markdorf Sanierung								
Nr.	Investitionsmaßnahmen Einzahlungs- und Auszahlungsarten	Gesamtang. z. Maßnahme -nachrichtl.-	Bisher finanziert	Ermächtigungs übertragungen aus Vorvorj.	Ergebnis 2023	Ansatz 2024	Ansatz 2025	VE
EUR								
		1	2	3	4	5	6	7
8	Auszahlungen für Baumaßnahmen	-7.410.000	-3.296.429,11	0	-1.059.479,37	-1.900.000	-1.210.000	0
13	Summe der Auszahlungen aus Investitionstätigkeit (Summe aus Nummern 7 bis 12)	-7.410.000	-3.296.429,11	0	-1.059.479,37	-1.900.000	-1.210.000	0
14	Saldo aus Investitionstätigkeit (Saldo aus Nummern 6 und 13)	-7.410.000	-3.296.429,11	0	-1.059.479,37	-1.900.000	-1.210.000	0
15	Aktiviere Eigenleistungen	0	-66.773,93	0	-66.773,93	0	0	0
16	Gesamtkosten der Maßnahme (Summe aus Nummern 13 und 15)	-7.410.000	-3.363.203,04	0	-1.126.253,30	-1.900.000	-1.210.000	0
Investition H-2110-008 Hochbau Neubau Ganztagesbereich GS Leimbach								
Nr.	Investitionsmaßnahmen Einzahlungs- und Auszahlungsarten	Gesamtang. z. Maßnahme -nachrichtl.-	Bisher finanziert	Ermächtigungs übertragungen aus Vorvorj.	Ergebnis 2023	Ansatz 2024	Ansatz 2025	VE
EUR								
		1	2	3	4	5	6	7
8	Auszahlungen für Baumaßnahmen	-7.000.000	-177.579,60	0	-45.806,67	-500.000	-100.000	0

Haushaltsplan 2025 der Stadt Markdorf


Einzelarstellung der Investitionsmaßnahmen
Produktgruppe 2110 Allgemeinbildende Schulen - [THH 3]

Stadt Markdorf

Nr.	Investitionsmaßnahmen Einzahlungs- und Auszahlungsarten	Gesamtang. z. Maßnahme -nachrichtl.-	Bisher finanziert	Ermächtigungs übertragungen aus Vorvorj.	Ergebnis 2023	Ansatz 2024	Ansatz 2025	VE
		EUR						
		1	2	3	4	5	6	7
13	Summe der Auszahlungen aus Investitionstätigkeit (Summe aus Nummern 7 bis 12)	-7.000.000	-177.579,60	0	-45.806,67	-500.000	-100.000	0
14	Saldo aus Investitionstätigkeit (Saldo aus Nummern 6 und 13)	-7.000.000	-177.579,60	0	-45.806,67	-500.000	-100.000	0
15	Aktiviere Eigenleistungen	0	-82,15	0	-82,15	0	0	0
16	Gesamtkosten der Maßnahme (Summe aus Nummern 13 und 15)	-7.000.000	-177.661,75	0	-45.888,82	-500.000	-100.000	0

Investition H-2110-011 Hochbau Neubau Grundschule am BZM

Nr.	Investitionsmaßnahmen Einzahlungs- und Auszahlungsarten	Gesamtang. z. Maßnahme -nachrichtl.-	Bisher finanziert	Ermächtigungs übertragungen aus Vorvorj.	Ergebnis 2023	Ansatz 2024	Ansatz 2025	VE
		EUR						
		1	2	3	4	5	6	7
8	Auszahlungen für Baumaßnahmen	-18.200.000	-876.505,40	0	-294.512,91	-2.000.000	-200.000	0
13	Summe der Auszahlungen aus Investitionstätigkeit (Summe aus Nummern 7 bis 12)	-18.200.000	-876.505,40	0	-294.512,91	-2.000.000	-200.000	0
14	Saldo aus Investitionstätigkeit (Saldo aus Nummern 6 und 13)	-18.200.000	-876.505,40	0	-294.512,91	-2.000.000	-200.000	0
15	Aktiviere Eigenleistungen	0	-3.733,38	0	-3.733,38	0	0	0
16	Gesamtkosten der Maßnahme (Summe aus Nummern 13 und 15)	-18.200.000	-880.238,78	0	-298.246,29	-2.000.000	-200.000	0

Investition H-2110-013 Hochbau Neubau Fachklassenräume JGS

Nr.	Investitionsmaßnahmen Einzahlungs- und Auszahlungsarten	Gesamtang. z. Maßnahme -nachrichtl.-	Bisher finanziert	Ermächtigungs übertragungen aus Vorvorj.	Ergebnis 2023	Ansatz 2024	Ansatz 2025	VE
		EUR						
		1	2	3	4	5	6	7
8	Auszahlungen für Baumaßnahmen	-1.200.000	0,00	0	0,00	0	0	0
13	Summe der Auszahlungen aus Investitionstätigkeit (Summe aus Nummern 7 bis 12)	-1.200.000	0,00	0	0,00	0	0	0
14	Saldo aus Investitionstätigkeit (Saldo aus Nummern 6 und 13)	-1.200.000	0,00	0	0,00	0	0	0
16	Gesamtkosten der Maßnahme (Summe aus Nummern 13 und 15)	-1.200.000	0,00	0	0,00	0	0	0

Investition T-2110-008 Tiefbau Neubau Ganztagesbereich GS Leimbach

Nr.	Investitionsmaßnahmen Einzahlungs- und Auszahlungsarten	Gesamtang. z. Maßnahme -nachrichtl.-	Bisher finanziert	Ermächtigungs übertragungen aus Vorvorj.	Ergebnis 2023	Ansatz 2024	Ansatz 2025	VE
		EUR						
		1	2	3	4	5	6	7
8	Auszahlungen für Baumaßnahmen	-350.000	0,00	0	0,00	-10.000	-40.000	0
13	Summe der Auszahlungen aus Investitionstätigkeit (Summe aus Nummern 7 bis 12)	-350.000	0,00	0	0,00	-10.000	-40.000	0
14	Saldo aus Investitionstätigkeit (Saldo aus Nummern 6 und 13)	-350.000	0,00	0	0,00	-10.000	-40.000	0
16	Gesamtkosten der Maßnahme (Summe aus Nummern 13 und 15)	-350.000	0,00	0	0,00	-10.000	-40.000	0

Investition T-2110-009 Tiefbau Neubau Ant. Fachkl. Jakob-Gretser-Schule

Nr.	Investitionsmaßnahmen Einzahlungs- und Auszahlungsarten	Gesamtang. z. Maßnahme -nachrichtl.-	Bisher finanziert	Ermächtigungs übertragungen aus Vorvorj.	Ergebnis 2023	Ansatz 2024	Ansatz 2025	VE
		EUR						
		1	2	3	4	5	6	7
8	Auszahlungen für Baumaßnahmen	-460.000	-266.433,56	0	-251.760,06	-110.000	-50.000	0
9	Auszahlungen für den Erwerb von beweglichem Sachvermögen	0	-8.514,45	0	-8.514,45	0	0	0

Haushaltsplan 2025 der Stadt Markdorf


Einzeldarstellung der Investitionsmaßnahmen
Produktgruppe 2110 Allgemeinbildende Schulen - [THH 3]

Stadt Markdorf

Nr.	Investitionsmaßnahmen Einzahlungs- und Auszahlungsarten	Gesamtang. z. Maßnahme -nachrichtl.-	Bisher finanziert	Ermächtigungs übertragungen aus Vorvorj.	Ergebnis 2023	Ansatz 2024	Ansatz 2025	VE
		EUR						
		1	2	3	4	5	6	7
13	Summe der Auszahlungen aus Investitionstätigkeit (Summe aus Nummern 7 bis 12)	-460.000	-274.948,01	0	-260.274,51	-110.000	-50.000	0
14	Saldo aus Investitionstätigkeit (Saldo aus Nummern 6 und 13)	-460.000	-274.948,01	0	-260.274,51	-110.000	-50.000	0
16	Gesamtkosten der Maßnahme (Summe aus Nummern 13 und 15)	-460.000	-274.948,01	0	-260.274,51	-110.000	-50.000	0

Investition T-2110-010 Tiefbau Neubau Grundschule am BZM

Nr.	Investitionsmaßnahmen Einzahlungs- und Auszahlungsarten	Gesamtang. z. Maßnahme -nachrichtl.-	Bisher finanziert	Ermächtigungs übertragungen aus Vorvorj.	Ergebnis 2023	Ansatz 2024	Ansatz 2025	VE
		EUR						
		1	2	3	4	5	6	7
8	Auszahlungen für Baumaßnahmen	-550.000	0,00	0	0,00	0	-50.000	0
13	Summe der Auszahlungen aus Investitionstätigkeit (Summe aus Nummern 7 bis 12)	-550.000	0,00	0	0,00	0	-50.000	0
14	Saldo aus Investitionstätigkeit (Saldo aus Nummern 6 und 13)	-550.000	0,00	0	0,00	0	-50.000	0
16	Gesamtkosten der Maßnahme (Summe aus Nummern 13 und 15)	-550.000	0,00	0	0,00	0	-50.000	0

Investition Z-2110-001 Zuschuss Grundschule Markdorf allgemein

Nr.	Investitionsmaßnahmen Einzahlungs- und Auszahlungsarten	Gesamtang. z. Maßnahme -nachrichtl.-	Bisher finanziert	Ermächtigungs übertragungen aus Vorvorj.	Ergebnis 2023	Ansatz 2024	Ansatz 2025	VE
		EUR						
		1	2	3	4	5	6	7
1	Einzahlungen aus Investitionszuwendungen			0	0,00	85.000	44.000	0
6	Summe der Einzahlungen aus Investitionstätigkeit (Summe aus Nummern 1 bis 5)			0	0,00	85.000	44.000	0
14	Saldo aus Investitionstätigkeit (Saldo aus Nummern 6 und 13)			0	0,00	85.000	44.000	0

Investition Z-2110-003 Zuschuss Grundschule Leimbach allgemein

Nr.	Investitionsmaßnahmen Einzahlungs- und Auszahlungsarten	Gesamtang. z. Maßnahme -nachrichtl.-	Bisher finanziert	Ermächtigungs übertragungen aus Vorvorj.	Ergebnis 2023	Ansatz 2024	Ansatz 2025	VE
		EUR						
		1	2	3	4	5	6	7
1	Einzahlungen aus Investitionszuwendungen			0	0,00	50.000	0	0
6	Summe der Einzahlungen aus Investitionstätigkeit (Summe aus Nummern 1 bis 5)			0	0,00	50.000	0	0
14	Saldo aus Investitionstätigkeit (Saldo aus Nummern 6 und 13)			0	0,00	50.000	0	0

Investition Z-2110-008 Zuschuss Neubau Ganztagesb. GS Leimbach

Nr.	Investitionsmaßnahmen Einzahlungs- und Auszahlungsarten	Gesamtang. z. Maßnahme -nachrichtl.-	Bisher finanziert	Ermächtigungs übertragungen aus Vorvorj.	Ergebnis 2023	Ansatz 2024	Ansatz 2025	VE
		EUR						
		1	2	3	4	5	6	7
1	Einzahlungen aus Investitionszuwendungen	3.200.000	0,00	0	0,00	0	0	0
6	Summe der Einzahlungen aus Investitionstätigkeit (Summe aus Nummern 1 bis 5)	3.200.000	0,00	0	0,00	0	0	0
14	Saldo aus Investitionstätigkeit (Saldo aus Nummern 6 und 13)	3.200.000	0,00	0	0,00	0	0	0

Investition Z-2110-009 Zuschuss Neubau Grundschule am BZM

Haushaltsplan 2025 der Stadt Markdorf


Einzeldarstellung der Investitionsmaßnahmen
Produktgruppe 2110 Allgemeinbildende Schulen - [THH 3]

Stadt Markdorf

Nr.	Investitionsmaßnahmen Einzahlungs- und Auszahlungsarten	Gesamtang. z. Maßnahme -nachrichtl.-	Bisher finanziert	Ermächtigungs übertragungen aus Vorvorj.	Ergebnis 2023	Ansatz 2024	Ansatz 2025	VE
EUR								
		1	2	3	4	5	6	7
1	Einzahlungen aus Investitionszuwendungen	7.015.000	0,00	0	0,00	1.000.000	0	0
6	Summe der Einzahlungen aus Investitionstätigkeit (Summe aus Nummern 1 bis 5)	7.015.000	0,00	0	0,00	1.000.000	0	0
14	Saldo aus Investitionstätigkeit (Saldo aus Nummern 6 und 13)	7.015.000	0,00	0	0,00	1.000.000	0	0

Investition Z-2110-010 Zuschuss Sanierung JG-Grundschule

Nr.	Investitionsmaßnahmen Einzahlungs- und Auszahlungsarten	Gesamtang. z. Maßnahme -nachrichtl.-	Bisher finanziert	Ermächtigungs übertragungen aus Vorvorj.	Ergebnis 2023	Ansatz 2024	Ansatz 2025	VE
EUR								
		1	2	3	4	5	6	7
1	Einzahlungen aus Investitionszuwendungen	1.627.000	355.700,00	0	0,00	540.000	247.000	0
6	Summe der Einzahlungen aus Investitionstätigkeit (Summe aus Nummern 1 bis 5)	1.627.000	355.700,00	0	0,00	540.000	247.000	0
14	Saldo aus Investitionstätigkeit (Saldo aus Nummern 6 und 13)	1.627.000	355.700,00	0	0,00	540.000	247.000	0

Investition Z-2110-011 Zuschuss Neubau Fachklassenräume JGS

Nr.	Investitionsmaßnahmen Einzahlungs- und Auszahlungsarten	Gesamtang. z. Maßnahme -nachrichtl.-	Bisher finanziert	Ermächtigungs übertragungen aus Vorvorj.	Ergebnis 2023	Ansatz 2024	Ansatz 2025	VE
EUR								
		1	2	3	4	5	6	7
1	Einzahlungen aus Investitionszuwendungen	246.000	0,00	0	0,00	0	0	0
6	Summe der Einzahlungen aus Investitionstätigkeit (Summe aus Nummern 1 bis 5)	246.000	0,00	0	0,00	0	0	0
14	Saldo aus Investitionstätigkeit (Saldo aus Nummern 6 und 13)	246.000	0,00	0	0,00	0	0	0

Investition Z-2110-012 Zuschuss Grundschule Markdorf (Ausgleichsstock)

Nr.	Investitionsmaßnahmen Einzahlungs- und Auszahlungsarten	Gesamtang. z. Maßnahme -nachrichtl.-	Bisher finanziert	Ermächtigungs übertragungen aus Vorvorj.	Ergebnis 2023	Ansatz 2024	Ansatz 2025	VE
EUR								
		1	2	3	4	5	6	7
1	Einzahlungen aus Investitionszuwendungen	612.000	0,00	0	0,00	0	88.000	0
6	Summe der Einzahlungen aus Investitionstätigkeit (Summe aus Nummern 1 bis 5)	612.000	0,00	0	0,00	0	88.000	0
14	Saldo aus Investitionstätigkeit (Saldo aus Nummern 6 und 13)	612.000	0,00	0	0,00	0	88.000	0

Investition Z-2110-013 Zuschuss JGS Ausbau Ganztagesbetreuung

Nr.	Investitionsmaßnahmen Einzahlungs- und Auszahlungsarten	Gesamtang. z. Maßnahme -nachrichtl.-	Bisher finanziert	Ermächtigungs übertragungen aus Vorvorj.	Ergebnis 2023	Ansatz 2024	Ansatz 2025	VE
EUR								
		1	2	3	4	5	6	7
1	Einzahlungen aus Investitionszuwendungen	98.000	1.433.824,00	0	871.500,00	0	0	0
6	Summe der Einzahlungen aus Investitionstätigkeit (Summe aus Nummern 1 bis 5)	98.000	1.433.824,00	0	871.500,00	0	0	0
14	Saldo aus Investitionstätigkeit (Saldo aus Nummern 6 und 13)	98.000	1.433.824,00	0	871.500,00	0	0	0


Haushaltsplan 2025 der Stadt Markdorf


Teilergebnishaushalt einschließlich Finanzplanung
Kostenstelle 211010 Grundschule Markdorf

Stadt Markdorf

Nr.	Bezeichnung	Ergebnis 2023	Ansatz 2024	Ansatz 2025	Plan 2026	Plan 2027	Plan 2028
		EUR					
		1	2	3	4	5	6
1	Steuern und ähnliche Abgaben	0,00	0	0	0	0	0
2	Zuweisungen und Zuwendungen, Umlagen	20.700,00	6.100	6.100	6.300	6.500	6.600
3	Aufgelöste Investitionszuwendungen und -beiträge	27.860,38	92.000	27.600	80.200	77.300	78.300
4	Sonstige Transfererträge	0,00	0	0	0	0	0
5	Entgelte für öffentliche Leistungen oder Einrichtungen	80.735,00	80.000	84.000	86.500	89.000	91.600
6	Sonstige privatrechtliche Leistungsentgelte	64,00	700	700	700	700	800
7	Kostenerstattungen und Kostenumlagen	5.366,19	2.400	5.200	5.400	5.600	5.800
8	Zinsen und ähnliche Erträge	0,00	0	0	0	0	0
9	Aktivierete Eigenleistungen und Bestandveränderungen	0,00	0	0	0	0	0
10	Sonstige ordentliche Erträge	0,00	0	0	0	0	0
11	Anteilige ordentliche Erträge (Summe aus Nummern 1 bis 10)	134.725,57	181.200	123.600	179.100	179.100	183.100
12	Personalaufwendungen	-284.890,34	-287.500	-349.051	-359.581	-370.013	-380.544
13	Versorgungsaufwendungen	0,00	0	0	0	0	0
14	Aufwendungen für Sach- und Dienstleistungen	-271.397,14	-313.400	-310.945	-320.280	-329.520	-339.149
15	Abschreibungen	-106.452,26	-172.700	-161.000	-288.900	-275.200	-251.600
16	Zinsen und ähnliche Aufwendungen	0,00	0	0	0	0	0
17	Transferaufwendungen	0,00	0	0	0	0	0
18	Sonstige ordentliche Aufwendungen	-16.535,31	-9.850	-10.218	-10.514	-10.809	-11.103
19	Anteilige ordentliche Aufwendungen (Summe aus Nummern 12 bis 18)	-679.275,05	-783.450	-831.214	-979.275	-985.542	-982.396
20	Anteiliges veranschlagtes ordentliches Ergebnis (Summe aus Nummern 11 und 19)	-544.549,48	-602.250	-707.614	-800.175	-806.442	-799.296
21	Erträge aus internen Leistungen	0,00	0	0	0	0	0
22	Aufwendungen für interne Leistungen	-36.713,85	-92.400	-38.500	-39.600	-40.800	-41.900
23	kalkulatorische Kosten	-161.347,35	-248.400	-378.200	-370.300	-362.700	-356.100
24	Veranschlagtes kalkulatorisches Ergebnis (Saldo aus Nummern 21 bis 23)	-198.061,20	-340.800	-416.700	-409.900	-403.500	-398.000
25	Veranschlagter Nettoressourcenbedarf/-überschuss (Summe aus Nummer 20 und 24)	-742.610,68	-943.050	-1.124.314	-1.210.075	-1.209.942	-1.197.296

Haushaltsplan 2025 der Stadt Markdorf

 Teilfinanzhaushalt einschließlich Finanzplanung Kostenstelle 211010 Grundschule Markdorf Stadt Markdorf		Ergebnis 2023	Ansatz 2024	Ansatz 2025	VE	Plan 2026	Plan 2027	Plan 2028
		EUR						
		1	2	3	4	5	6	7
1	Summe der Einzahlungen aus laufender Verwaltungstätigkeit (ohne außerordentliche zahlungswirksame Erträge aus Vermögensveräußerung)	108.428,66	89.200	96.000	0	98.900	101.800	104.800
2	Summe der Auszahlungen aus laufender Verwaltungstätigkeit	-647.032,96	-610.750	-670.214	0	-690.375	-710.342	-730.796
3	Intelligenter Zahlungsmittelüberschuss/-bedarf des Ergebnishaushalts (Saldo aus Nummern 1 und 2)	-538.604,30	-521.550	-574.214	0	-591.475	-608.542	-625.996
4	Einzahlungen aus Investitionszuwendungen	871.500,00	625.000	379.000	0	49.000	49.000	0
5	Einzahlungen aus Investitionsbeiträgen und ähnlichen Entgelten für Investitionstätigkeit	0,00	0	0	0	0	0	0
6	Einzahlungen aus der Veräußerung von Sachvermögen	0,00	0	0	0	0	0	0
7	Einzahlungen aus der Veräußerung von Finanzvermögen	0,00	0	0	0	0	0	0
8	Einzahlungen für sonstige Investitionstätigkeit	0,00	0	0	0	0	0	0
9	Einzahlungen aus Investitionstätigkeit (Summe aus Nummern 4 bis 8)	871.500,00	625.000	379.000	0	49.000	49.000	0
10	Auszahlungen für den Erwerb von Grundstücken und Gebäuden	0,00	0	0	0	0	0	0
11	Auszahlungen für Baumaßnahmen	-1.311.239,43	-2.010.000	-1.260.000	0	0	0	0
12	Auszahlungen für den Erwerb von beweglichem Sachvermögen	-8.727,94	-110.000	-35.000	0	-90.000	-90.000	-20.000
13	Auszahlungen für den Erwerb von Finanzvermögen	0,00	0	0	0	0	0	0
14	Auszahlungen für Investitionsförderungsmaßnahmen	0,00	0	0	0	0	0	0
15	Auszahlungen für den Erwerb von immateriellen Vermögensgegenständen	0,00	0	0	0	0	0	0
16	Auszahlungen aus Investitionstätigkeit (Summe aus Nummern 10 bis 15)	-1.319.967,37	-2.120.000	-1.295.000	0	-90.000	-90.000	-20.000
17	Intelligenter veranschlagter Finanzierungsmittelüberschuss/-bedarf aus Investitionstätigkeit (Saldo aus Nummern 9 und 16)	-448.467,37	-1.495.000	-916.000	0	-41.000	-41.000	-20.000
18	Intelligenter veranschlagter Finanzierungsmittelüberschuss/-bedarf (Saldo aus Nummern 3 und 17)	-987.071,67	-2.016.550	-1.490.214	0	-632.475	-649.542	-645.996

Haushaltsplan 2025 der Stadt Markdorf


**Einzeldarstellung der Investitionsmaßnahmen
Kostenstelle 211010 Grundschule Markdorf**

Stadt Markdorf

Investition B-2110-001 Erwerb bewegl. Vermögen Jakob-Gretser-Schule

Nr.	Investitionsmaßnahmen Einzahlungs- und Auszahlungsarten	Gesamtang. z. Maßnahme -nachrichtl.-	Bisher finanziert	Ermächtigungs übertragungen aus Vorvorj.	Ergebnis 2023	Ansatz 2024	Ansatz 2025	VE
EUR								
		1	2	3	4	5	6	7
9	Auszahlungen für den Erwerb von beweglichem Sachvermögen			0	-213,49	-110.000	-35.000	0
13	Summe der Auszahlungen aus Investitionstätigkeit (Summe aus Nummern 7 bis 12)			0	-213,49	-110.000	-35.000	0
14	Saldo aus Investitionstätigkeit (Saldo aus Nummern 6 und 13)			0	-213,49	-110.000	-35.000	0
16	Gesamtkosten der Maßnahme (Summe aus Nummern 13 und 15)			0	-213,49	-110.000	-35.000	0

Investition H-2110-007 Hochbau Grundschule Markdorf Sanierung

Nr.	Investitionsmaßnahmen Einzahlungs- und Auszahlungsarten	Gesamtang. z. Maßnahme -nachrichtl.-	Bisher finanziert	Ermächtigungs übertragungen aus Vorvorj.	Ergebnis 2023	Ansatz 2024	Ansatz 2025	VE
EUR								
		1	2	3	4	5	6	7
8	Auszahlungen für Baumaßnahmen	-7.410.000	-3.296.429,11	0	-1.059.479,37	-1.900.000	-1.210.000	0
13	Summe der Auszahlungen aus Investitionstätigkeit (Summe aus Nummern 7 bis 12)	-7.410.000	-3.296.429,11	0	-1.059.479,37	-1.900.000	-1.210.000	0
14	Saldo aus Investitionstätigkeit (Saldo aus Nummern 6 und 13)	-7.410.000	-3.296.429,11	0	-1.059.479,37	-1.900.000	-1.210.000	0
15	Aktivierete Eigenleistungen	0	-66.773,93	0	-66.773,93	0	0	0
16	Gesamtkosten der Maßnahme (Summe aus Nummern 13 und 15)	-7.410.000	-3.363.203,04	0	-1.126.253,30	-1.900.000	-1.210.000	0

Investition H-2110-013 Hochbau Neubau Fachklassenräume JGS

Nr.	Investitionsmaßnahmen Einzahlungs- und Auszahlungsarten	Gesamtang. z. Maßnahme -nachrichtl.-	Bisher finanziert	Ermächtigungs übertragungen aus Vorvorj.	Ergebnis 2023	Ansatz 2024	Ansatz 2025	VE
EUR								
		1	2	3	4	5	6	7
8	Auszahlungen für Baumaßnahmen	-1.200.000	0,00	0	0,00	0	0	0
13	Summe der Auszahlungen aus Investitionstätigkeit (Summe aus Nummern 7 bis 12)	-1.200.000	0,00	0	0,00	0	0	0
14	Saldo aus Investitionstätigkeit (Saldo aus Nummern 6 und 13)	-1.200.000	0,00	0	0,00	0	0	0
16	Gesamtkosten der Maßnahme (Summe aus Nummern 13 und 15)	-1.200.000	0,00	0	0,00	0	0	0

Investition T-2110-009 Tiefbau Neubau Ant. Fachkl. Jakob-Gretser-Schule

Nr.	Investitionsmaßnahmen Einzahlungs- und Auszahlungsarten	Gesamtang. z. Maßnahme -nachrichtl.-	Bisher finanziert	Ermächtigungs übertragungen aus Vorvorj.	Ergebnis 2023	Ansatz 2024	Ansatz 2025	VE
EUR								
		1	2	3	4	5	6	7
8	Auszahlungen für Baumaßnahmen	-460.000	-266.433,56	0	-251.760,06	-110.000	-50.000	0
9	Auszahlungen für den Erwerb von beweglichem Sachvermögen	0	-8.514,45	0	-8.514,45	0	0	0
13	Summe der Auszahlungen aus Investitionstätigkeit (Summe aus Nummern 7 bis 12)	-460.000	-274.948,01	0	-260.274,51	-110.000	-50.000	0
14	Saldo aus Investitionstätigkeit (Saldo aus Nummern 6 und 13)	-460.000	-274.948,01	0	-260.274,51	-110.000	-50.000	0
16	Gesamtkosten der Maßnahme (Summe aus Nummern 13 und 15)	-460.000	-274.948,01	0	-260.274,51	-110.000	-50.000	0

Investition Z-2110-001 Zuschuss Grundschule Markdorf allgemein

Haushaltsplan 2025 der Stadt Markdorf


**Einzeldarstellung der Investitionsmaßnahmen
Kostenstelle 211010 Grundschule Markdorf**

Stadt Markdorf

Nr.	Investitionsmaßnahmen Einzahlungs- und Auszahlungsarten	Gesamtang. z. Maßnahme -nachrichtl.-	Bisher finanziert	Ermächtigungs übertragungen aus Vorvorj.	Ergebnis 2023	Ansatz 2024	Ansatz 2025	VE
EUR								
		1	2	3	4	5	6	7
1	Einzahlungen aus Investitionszuwendungen			0	0,00	85.000	44.000	0
6	Summe der Einzahlungen aus Investitionstätigkeit (Summe aus Nummern 1 bis 5)			0	0,00	85.000	44.000	0
14	Saldo aus Investitionstätigkeit (Saldo aus Nummern 6 und 13)			0	0,00	85.000	44.000	0

Investition Z-2110-010 Zuschuss Sanierung JG-Grundschule

Nr.	Investitionsmaßnahmen Einzahlungs- und Auszahlungsarten	Gesamtang. z. Maßnahme -nachrichtl.-	Bisher finanziert	Ermächtigungs übertragungen aus Vorvorj.	Ergebnis 2023	Ansatz 2024	Ansatz 2025	VE
EUR								
		1	2	3	4	5	6	7
1	Einzahlungen aus Investitionszuwendungen	1.627.000	355.700,00	0	0,00	540.000	247.000	0
6	Summe der Einzahlungen aus Investitionstätigkeit (Summe aus Nummern 1 bis 5)	1.627.000	355.700,00	0	0,00	540.000	247.000	0
14	Saldo aus Investitionstätigkeit (Saldo aus Nummern 6 und 13)	1.627.000	355.700,00	0	0,00	540.000	247.000	0

Investition Z-2110-011 Zuschuss Neubau Fachklassenräume JGS

Nr.	Investitionsmaßnahmen Einzahlungs- und Auszahlungsarten	Gesamtang. z. Maßnahme -nachrichtl.-	Bisher finanziert	Ermächtigungs übertragungen aus Vorvorj.	Ergebnis 2023	Ansatz 2024	Ansatz 2025	VE
EUR								
		1	2	3	4	5	6	7
1	Einzahlungen aus Investitionszuwendungen	246.000	0,00	0	0,00	0	0	0
6	Summe der Einzahlungen aus Investitionstätigkeit (Summe aus Nummern 1 bis 5)	246.000	0,00	0	0,00	0	0	0
14	Saldo aus Investitionstätigkeit (Saldo aus Nummern 6 und 13)	246.000	0,00	0	0,00	0	0	0

Investition Z-2110-012 Zuschuss Grundschule Markdorf (Ausgleichsstock)

Nr.	Investitionsmaßnahmen Einzahlungs- und Auszahlungsarten	Gesamtang. z. Maßnahme -nachrichtl.-	Bisher finanziert	Ermächtigungs übertragungen aus Vorvorj.	Ergebnis 2023	Ansatz 2024	Ansatz 2025	VE
EUR								
		1	2	3	4	5	6	7
1	Einzahlungen aus Investitionszuwendungen	612.000	0,00	0	0,00	0	88.000	0
6	Summe der Einzahlungen aus Investitionstätigkeit (Summe aus Nummern 1 bis 5)	612.000	0,00	0	0,00	0	88.000	0
14	Saldo aus Investitionstätigkeit (Saldo aus Nummern 6 und 13)	612.000	0,00	0	0,00	0	88.000	0

Investition Z-2110-013 Zuschuss JGS Ausbau Ganztagesbetreuung

Nr.	Investitionsmaßnahmen Einzahlungs- und Auszahlungsarten	Gesamtang. z. Maßnahme -nachrichtl.-	Bisher finanziert	Ermächtigungs übertragungen aus Vorvorj.	Ergebnis 2023	Ansatz 2024	Ansatz 2025	VE
EUR								
		1	2	3	4	5	6	7
1	Einzahlungen aus Investitionszuwendungen	98.000	1.433.824,00	0	871.500,00	0	0	0
6	Summe der Einzahlungen aus Investitionstätigkeit (Summe aus Nummern 1 bis 5)	98.000	1.433.824,00	0	871.500,00	0	0	0
14	Saldo aus Investitionstätigkeit (Saldo aus Nummern 6 und 13)	98.000	1.433.824,00	0	871.500,00	0	0	0

Haushaltsplan 2025 der Stadt Markdorf


**Teilergebnishaushalt einschließlich Finanzplanung
Kostenstelle 211011 Grundschülerbetreuung Jakob-Gretser-Schule**

Stadt Markdorf

Nr.	Bezeichnung	Ergebnis 2023	Ansatz 2024	Ansatz 2025	Plan 2026	Plan 2027	Plan 2028
		EUR					
		1	2	3	4	5	6
1	Steuern und ähnliche Abgaben	0,00	0	0	0	0	0
2	Zuweisungen und Zuwendungen, Umlagen	22.258,00	8.200	8.200	8.400	8.700	8.900
3	Aufgelöste Investitionszuwendungen und -beiträge	0,00	0	0	0	0	0
4	Sonstige Transfererträge	0,00	0	0	0	0	0
5	Entgelte für öffentliche Leistungen oder Einrichtungen	385,00	0	0	0	0	0
6	Sonstige privatrechtliche Leistungsentgelte	29.100,25	29.000	35.000	36.100	37.100	38.200
7	Kostenerstattungen und Kostenumlagen	0,00	0	0	0	0	0
8	Zinsen und ähnliche Erträge	0,00	0	0	0	0	0
9	Aktivierete Eigenleistungen und Bestandveränderungen	0,00	0	0	0	0	0
10	Sonstige ordentliche Erträge	0,00	0	0	0	0	0
11	Anteilige ordentliche Erträge (Summe aus Nummern 1 bis 10)	51.743,25	37.200	43.200	44.500	45.800	47.100
12	Personalaufwendungen	-217.581,22	-236.800	-171.795	-176.964	-182.034	-187.200
13	Versorgungsaufwendungen	0,00	0	0	0	0	0
14	Aufwendungen für Sach- und Dienstleistungen	-8.248,67	-9.700	-24.820	-25.610	-26.200	-26.988
15	Abschreibungen	-202,66	-200	-200	-200	-200	-200
16	Zinsen und ähnliche Aufwendungen	0,00	0	0	0	0	0
17	Transferaufwendungen	0,00	-500	-500	-500	-500	-500
18	Sonstige ordentliche Aufwendungen	-24.713,82	-26.600	-21.588	-22.188	-22.888	-23.488
19	Anteilige ordentliche Aufwendungen (Summe aus Nummern 12 bis 18)	-250.746,37	-273.800	-218.903	-225.462	-231.822	-238.376
20	Anteiliges veranschlagtes ordentliches Ergebnis (Summe aus Nummern 11 und 19)	-199.003,12	-236.600	-175.703	-180.962	-186.022	-191.276
21	Erträge aus internen Leistungen	0,00	0	0	0	0	0
22	Aufwendungen für interne Leistungen	-4.078,33	-38.900	-4.300	-4.400	-4.500	-4.600
23	kalkulatorische Kosten	-55,02	0	0	0	0	0
24	Veranschlagtes kalkulatorisches Ergebnis (Saldo aus Nummern 21 bis 23)	-4.133,35	-38.900	-4.300	-4.400	-4.500	-4.600
25	Veranschlagter Nettoressourcenbedarf/-überschuss (Summe aus Nummer 20 und 24)	-203.136,47	-275.500	-180.003	-185.362	-190.522	-195.876

Haushaltsplan 2025 der Stadt Markdorf


**Teilfinanzhaushalt einschließlich Finanzplanung
Kostenstelle 211011 Grundschülerbetreuung Jakob-Gretser-Schule**

Stadt Markdorf

Nr.	Bezeichnung	Ergebnis 2023	Ansatz 2024	Ansatz 2025	VE	Plan 2026	Plan 2027	Plan 2028
EUR								
		1	2	3	4	5	6	7
1	Summe der Einzahlungen aus laufender Verwaltungstätigkeit (ohne außerordentliche zahlungswirksame Erträge aus Vermögensveräußerung)	52.030,58	37.200	43.200	0	44.500	45.800	47.100
2	Summe der Auszahlungen aus laufender Verwaltungstätigkeit	-249.869,37	-273.600	-218.703	0	-225.262	-231.622	-238.176
3	Anteilliger Zahlungsmittelüberschuss/-bedarf des Ergebnishaushalts (Saldo aus Nummern 1 und 2)	-197.838,79	-236.400	-175.503	0	-180.762	-185.822	-191.076
4	Einzahlungen aus Investitionszuwendungen	0,00	0	0	0	0	0	0
5	Einzahlungen aus Investitionsbeiträgen und ähnlichen Entgelten für Investitionstätigkeit	0,00	0	0	0	0	0	0
6	Einzahlungen aus der Veräußerung von Sachvermögen	0,00	0	0	0	0	0	0
7	Einzahlungen aus der Veräußerung von Finanzvermögen	0,00	0	0	0	0	0	0
8	Einzahlungen für sonstige Investitionstätigkeit	0,00	0	0	0	0	0	0
9	Einzahlungen aus Investitionstätigkeit (Summe aus Nummern 4 bis 8)	0,00	0	0	0	0	0	0
10	Auszahlungen für den Erwerb von Grundstücken und Gebäuden	0,00	0	0	0	0	0	0
11	Auszahlungen für Baumaßnahmen	0,00	0	0	0	0	0	0
12	Auszahlungen für den Erwerb von beweglichem Sachvermögen	0,00	-5.000	-10.000	0	-5.000	-5.000	-5.000
13	Auszahlungen für den Erwerb von Finanzvermögen	0,00	0	0	0	0	0	0
14	Auszahlungen für Investitionsförderungsmaßnahmen	0,00	0	0	0	0	0	0
15	Auszahlungen für den Erwerb von immateriellen Vermögensgegenständen	0,00	0	0	0	0	0	0
16	Auszahlungen aus Investitionstätigkeit (Summe aus Nummern 10 bis 15)	0,00	-5.000	-10.000	0	-5.000	-5.000	-5.000
17	Anteilliger veranschlagter Finanzierungsmittelüberschuss/-bedarf aus Investitionstätigkeit (Saldo aus Nummern 9 und 16)	0,00	-5.000	-10.000	0	-5.000	-5.000	-5.000
18	Anteilliger veranschlagter Finanzierungsmittel-Saldo aus Nummern 3 und 17)	-197.838,79	-241.400	-185.503	0	-185.762	-190.822	-196.076

Haushaltsplan 2025 der Stadt Markdorf


Einzeldarstellung der Investitionsmaßnahmen
Kostenstelle 211011 Grundschülerbetreuung Jakob-Gretser-Schule

Stadt Markdorf

Investition B-2110-002 Erwerb bewegl. Vermögen Ganztagesbetreuung JGS

Nr.	Investitionsmaßnahmen Einzahlungs- und Auszahlungsarten	Gesamtang. z. Maßnahme -nachrichtl.-	Bisher finanziert	Ermächtigungs übertragungen aus Vorvorj.	Ergebnis 2023	Ansatz 2024	Ansatz 2025	VE
EUR								
		1	2	3	4	5	6	7
9	Auszahlungen für den Erwerb von beweglichem Sachvermögen			0	0,00	-5.000	-10.000	0
13	Summe der Auszahlungen aus Investitionstätigkeit (Summe aus Nummern 7 bis 12)			0	0,00	-5.000	-10.000	0
14	Saldo aus Investitionstätigkeit (Saldo aus Nummern 6 und 13)			0	0,00	-5.000	-10.000	0
16	Gesamtkosten der Maßnahme (Summe aus Nummern 13 und 15)			0	0,00	-5.000	-10.000	0

Haushaltsplan 2025 der Stadt Markdorf


Teilergebnishaushalt einschließlich Finanzplanung
Kostenstelle 211020 Grundschule Leimbach

Stadt Markdorf

Nr.	Bezeichnung	Ergebnis 2023	Ansatz 2024	Ansatz 2025	Plan 2026	Plan 2027	Plan 2028
		EUR					
		1	2	3	4	5	6
1	Steuern und ähnliche Abgaben	0,00	0	0	0	0	0
2	Zuweisungen und Zuwendungen, Umlagen	4.200,00	7.500	7.500	7.700	8.000	8.200
3	Aufgelöste Investitionszuwendungen und -beiträge	7.689,74	7.300	7.500	10.900	13.900	61.900
4	Sonstige Transfererträge	0,00	0	0	0	0	0
5	Entgelte für öffentliche Leistungen oder Einrichtungen	28.960,00	28.000	28.000	28.800	29.700	30.500
6	Sonstige privatrechtliche Leistungsentgelte	917,66	700	700	700	700	800
7	Kostenerstattungen und Kostenumlagen	800,00	0	0	0	0	0
8	Zinsen und ähnliche Erträge	0,00	0	0	0	0	0
9	Aktivierete Eigenleistungen und Bestandveränderungen	0,00	0	0	0	0	0
10	Sonstige ordentliche Erträge	0,00	0	0	0	0	0
11	Anteilige ordentliche Erträge (Summe aus Nummern 1 bis 10)	42.567,40	43.500	43.700	48.100	52.300	101.400
12	Personalaufwendungen	-122.875,13	-122.200	-163.801	-168.676	-173.745	-178.621
13	Versorgungsaufwendungen	0,00	0	0	0	0	0
14	Aufwendungen für Sach- und Dienstleistungen	-248.951,59	-235.800	-258.572	-266.399	-274.027	-281.855
15	Abschreibungen	-33.427,89	-31.800	-31.000	-29.200	-28.400	-171.800
16	Zinsen und ähnliche Aufwendungen	0,00	0	0	0	0	0
17	Transferaufwendungen	0,00	0	0	0	0	0
18	Sonstige ordentliche Aufwendungen	-25.699,39	-23.200	-23.006	-23.506	-24.399	-24.899
19	Anteilige ordentliche Aufwendungen (Summe aus Nummern 12 bis 18)	-430.954,00	-413.000	-476.379	-487.781	-500.571	-657.175
20	Anteiliges veranschlagtes ordentliches Ergebnis (Summe aus Nummern 11 und 19)	-388.386,60	-369.500	-432.679	-439.681	-448.271	-555.775
21	Erträge aus internen Leistungen	0,00	0	0	0	0	0
22	Aufwendungen für interne Leistungen	-16.769,52	-36.000	-17.700	-18.100	-18.700	-19.100
23	kalkulatorische Kosten	-25.199,47	-7.400	-23.400	-22.500	-21.600	-152.800
24	Veranschlagtes kalkulatorisches Ergebnis (Saldo aus Nummern 21 bis 23)	-41.968,99	-43.400	-41.100	-40.600	-40.300	-171.900
25	Veranschlagter Nettoressourcenbedarf/-überschuss (Summe aus Nummer 20 und 24)	-430.355,59	-412.900	-473.779	-480.281	-488.571	-727.675

Haushaltsplan 2025 der Stadt Markdorf


Teilfinanzhaushalt einschließlich Finanzplanung
Kostenstelle 211020 Grundschule Leimbach

Stadt Markdorf

Nr.	Bezeichnung	Ergebnis 2023	Ansatz 2024	Ansatz 2025	VE	Plan 2026	Plan 2027	Plan 2028
		EUR						
		1	2	3	4	5	6	7
1	Summe der Einzahlungen aus laufender Verwaltungstätigkeit (ohne außerordentliche zahlungswirksame Erträge aus Vermögensveräußerung)	36.378,68	36.200	36.200	0	37.200	38.400	39.500
2	Summe der Auszahlungen aus laufender Verwaltungstätigkeit	-379.005,72	-381.200	-445.379	0	-458.581	-472.171	-485.375
3	Anteilliger Zahlungsmittelüberschuss/-bedarf des Ergebnishaushalts (Saldo aus Nummern 1 und 2)	-342.627,04	-345.000	-409.179	0	-421.381	-433.771	-445.875
4	Einzahlungen aus Investitionszuwendungen	0,00	50.000	0	0	975.000	975.000	800.000
5	Einzahlungen aus Investitionsbeiträgen und ähnlichen Entgelten für Investitionstätigkeit	0,00	0	0	0	0	0	0
6	Einzahlungen aus der Veräußerung von Sachvermögen	0,00	0	0	0	0	0	0
7	Einzahlungen aus der Veräußerung von Finanzvermögen	0,00	0	0	0	0	0	0
8	Einzahlungen für sonstige Investitionstätigkeit	0,00	0	0	0	0	0	0
9	Einzahlungen aus Investitionstätigkeit (Summe aus Nummern 4 bis 8)	0,00	50.000	0	0	975.000	975.000	800.000
10	Auszahlungen für den Erwerb von Grundstücken und Gebäuden	0,00	0	0	0	0	0	0
11	Auszahlungen für Baumaßnahmen	-45.806,67	-510.000	-140.000	0	-2.000.000	-2.000.000	-1.200.000
12	Auszahlungen für den Erwerb von beweglichem Sachvermögen	-11.615,99	-60.000	-5.000	0	-5.000	-250.000	-250.000
13	Auszahlungen für den Erwerb von Finanzvermögen	0,00	0	0	0	0	0	0
14	Auszahlungen für Investitionsförderungsmaßnahmen	0,00	0	0	0	0	0	0
15	Auszahlungen für den Erwerb von immateriellen Vermögensgegenständen	0,00	0	0	0	0	0	0
16	Auszahlungen aus Investitionstätigkeit (Summe aus Nummern 10 bis 15)	-57.422,66	-570.000	-145.000	0	-2.005.000	-2.250.000	-1.450.000
17	Anteilliger veranschlagter Finanzierungsmittelüberschuss/-bedarf aus Investitionstätigkeit (Saldo aus Numern 9 und 16)	-57.422,66	-520.000	-145.000	0	-1.030.000	-1.275.000	-650.000
18	Anteilliger veranschlagter Finanzierungsmittel-Saldo aus Nummern 3 und 17)	-400.049,70	-865.000	-554.179	0	-1.451.381	-1.708.771	-1.095.875

Haushaltsplan 2025 der Stadt Markdorf


**Einzeldarstellung der Investitionsmaßnahmen
Kostenstelle 211020 Grundschule Leimbach**

Stadt Markdorf

Investition B-2110-003 Erwerb bewegl. Vermögen Grundschule Leimbach

Nr.	Investitionsmaßnahmen Einzahlungs- und Auszahlungsarten	Gesamtang. z. Maßnahme -nachrichtl.-	Bisher finanziert	Ermächtigungs übertragungen aus Vorvorj.	Ergebnis 2023	Ansatz 2024	Ansatz 2025	VE
EUR								
		1	2	3	4	5	6	7
9	Auszahlungen für den Erwerb von beweglichem Sachvermögen			0	-11.615,99	-60.000	-5.000	0
13	Summe der Auszahlungen aus Investitionstätigkeit (Summe aus Nummern 7 bis 12)			0	-11.615,99	-60.000	-5.000	0
14	Saldo aus Investitionstätigkeit (Saldo aus Nummern 6 und 13)			0	-11.615,99	-60.000	-5.000	0
16	Gesamtkosten der Maßnahme (Summe aus Nummern 13 und 15)			0	-11.615,99	-60.000	-5.000	0

Investition H-2110-008 Hochbau Neubau Ganztagesbereich GS Leimbach

Nr.	Investitionsmaßnahmen Einzahlungs- und Auszahlungsarten	Gesamtang. z. Maßnahme -nachrichtl.-	Bisher finanziert	Ermächtigungs übertragungen aus Vorvorj.	Ergebnis 2023	Ansatz 2024	Ansatz 2025	VE
EUR								
		1	2	3	4	5	6	7
8	Auszahlungen für Baumaßnahmen	-7.000.000	-177.579,60	0	-45.806,67	-500.000	-100.000	0
13	Summe der Auszahlungen aus Investitionstätigkeit (Summe aus Nummern 7 bis 12)	-7.000.000	-177.579,60	0	-45.806,67	-500.000	-100.000	0
14	Saldo aus Investitionstätigkeit (Saldo aus Nummern 6 und 13)	-7.000.000	-177.579,60	0	-45.806,67	-500.000	-100.000	0
15	Aktivierete Eigenleistungen	0	-82,15	0	-82,15	0	0	0
16	Gesamtkosten der Maßnahme (Summe aus Nummern 13 und 15)	-7.000.000	-177.661,75	0	-45.888,82	-500.000	-100.000	0

Investition T-2110-008 Tiefbau Neubau Ganztagesbereich GS Leimbach

Nr.	Investitionsmaßnahmen Einzahlungs- und Auszahlungsarten	Gesamtang. z. Maßnahme -nachrichtl.-	Bisher finanziert	Ermächtigungs übertragungen aus Vorvorj.	Ergebnis 2023	Ansatz 2024	Ansatz 2025	VE
EUR								
		1	2	3	4	5	6	7
8	Auszahlungen für Baumaßnahmen	-350.000	0,00	0	0,00	-10.000	-40.000	0
13	Summe der Auszahlungen aus Investitionstätigkeit (Summe aus Nummern 7 bis 12)	-350.000	0,00	0	0,00	-10.000	-40.000	0
14	Saldo aus Investitionstätigkeit (Saldo aus Nummern 6 und 13)	-350.000	0,00	0	0,00	-10.000	-40.000	0
16	Gesamtkosten der Maßnahme (Summe aus Nummern 13 und 15)	-350.000	0,00	0	0,00	-10.000	-40.000	0

Investition Z-2110-003 Zuschuss Grundschule Leimbach allgemein

Nr.	Investitionsmaßnahmen Einzahlungs- und Auszahlungsarten	Gesamtang. z. Maßnahme -nachrichtl.-	Bisher finanziert	Ermächtigungs übertragungen aus Vorvorj.	Ergebnis 2023	Ansatz 2024	Ansatz 2025	VE
EUR								
		1	2	3	4	5	6	7
1	Einzahlungen aus Investitionszuwendungen			0	0,00	50.000	0	0
6	Summe der Einzahlungen aus Investitionstätigkeit (Summe aus Nummern 1 bis 5)			0	0,00	50.000	0	0
14	Saldo aus Investitionstätigkeit (Saldo aus Nummern 6 und 13)			0	0,00	50.000	0	0

Investition Z-2110-008 Zuschuss Neubau Ganztagesb. GS Leimbach

Nr.	Investitionsmaßnahmen Einzahlungs- und Auszahlungsarten	Gesamtang. z. Maßnahme -nachrichtl.-	Bisher finanziert	Ermächtigungs übertragungen aus Vorvorj.	Ergebnis 2023	Ansatz 2024	Ansatz 2025	VE
EUR								
		1	2	3	4	5	6	7
1	Einzahlungen aus Investitionszuwendungen	3.200.000	0,00	0	0,00	0	0	0

Haushaltsplan 2025 der Stadt Markdorf


Einzeldarstellung der Investitionsmaßnahmen
Kostenstelle 211020 Grundschule Leimbach

Stadt Markdorf

Nr.	Investitionsmaßnahmen Einzahlungs- und Auszahlungsarten	Gesamtang. z. Maßnahme -nachrichtl.-	Bisher finanziert	Ermächtigungs übertragungen aus Vorvorj.	Ergebnis 2023	Ansatz 2024	Ansatz 2025	VE
		EUR						
		1	2	3	4	5	6	7
6	Summe der Einzahlungen aus Investitionstätigkeit (Summe aus Nummern 1 bis 5)	3.200.000	0,00	0	0,00	0	0	0
14	Saldo aus Investitionstätigkeit (Saldo aus Nummern 6 und 13)	3.200.000	0,00	0	0,00	0	0	0

Haushaltsplan 2025 der Stadt Markdorf


**Teilergebnishaushalt einschließlich Finanzplanung
Kostenstelle 211021 Grundschülerbetreuung Leimbach**

Stadt Markdorf

Nr.	Bezeichnung	Ergebnis 2023	Ansatz 2024	Ansatz 2025	Plan 2026	Plan 2027	Plan 2028
		EUR					
		1	2	3	4	5	6
1	Steuern und ähnliche Abgaben	0,00	0	0	0	0	0
2	Zuweisungen und Zuwendungen, Umlagen	0,00	5.300	5.300	5.500	5.600	5.800
3	Aufgelöste Investitionszuwendungen und -beiträge	0,00	0	0	0	0	0
4	Sonstige Transfererträge	0,00	0	0	0	0	0
5	Entgelte für öffentliche Leistungen oder Einrichtungen	0,00	0	0	0	0	0
6	Sonstige privatrechtliche Leistungsentgelte	29.805,00	24.500	25.000	25.800	26.500	27.300
7	Kostenerstattungen und Kostenumlagen	0,00	0	0	0	0	0
8	Zinsen und ähnliche Erträge	0,00	0	0	0	0	0
9	Aktivierete Eigenleistungen und Bestandveränderungen	0,00	0	0	0	0	0
10	Sonstige ordentliche Erträge	0,00	0	0	0	0	0
11	Anteilige ordentliche Erträge (Summe aus Nummern 1 bis 10)	29.805,00	29.800	30.300	31.300	32.100	33.100
12	Personalaufwendungen	-48.120,06	-48.300	-38.708	-39.879	-41.048	-42.218
13	Versorgungsaufwendungen	0,00	0	0	0	0	0
14	Aufwendungen für Sach- und Dienstleistungen	-1.853,22	-5.500	-6.413	-6.658	-6.756	-7.048
15	Abschreibungen	0,00	0	0	0	0	0
16	Zinsen und ähnliche Aufwendungen	0,00	0	0	0	0	0
17	Transferaufwendungen	0,00	0	0	0	0	0
18	Sonstige ordentliche Aufwendungen	-3.465,71	-5.200	-5.300	-5.500	-5.600	-5.800
19	Anteilige ordentliche Aufwendungen (Summe aus Nummern 12 bis 18)	-53.438,99	-59.000	-50.421	-52.037	-53.404	-55.066
20	Anteiliges veranschlagtes ordentliches Ergebnis (Summe aus Nummern 11 und 19)	-23.633,99	-29.200	-20.121	-20.737	-21.304	-21.966
21	Erträge aus internen Leistungen	0,00	0	0	0	0	0
22	Aufwendungen für interne Leistungen	-3.053,75	-16.500	-3.200	-3.300	-3.400	-3.500
23	kalkulatorische Kosten	0,00	0	0	0	0	0
24	Veranschlagtes kalkulatorisches Ergebnis (Saldo aus Nummern 21 bis 23)	-3.053,75	-16.500	-3.200	-3.300	-3.400	-3.500
25	Veranschlagter Nettoressourcenbedarf/-überschuss (Summe aus Nummer 20 und 24)	-26.687,74	-45.700	-23.321	-24.037	-24.704	-25.466

Haushaltsplan 2025 der Stadt Markdorf


Teilfinanzhaushalt einschließlich Finanzplanung
Kostenstelle 211021 Grundschülerbetreuung Leimbach

Stadt Markdorf

Nr.	Bezeichnung	Ergebnis 2023	Ansatz 2024	Ansatz 2025	VE	Plan 2026	Plan 2027	Plan 2028
		EUR						
		1	2	3	4	5	6	7
1	Summe der Einzahlungen aus laufender Verwaltungstätigkeit (ohne außerordentliche zahlungswirksame Erträge aus Vermögensveräußerung)	29.885,00	29.800	30.300	0	31.300	32.100	33.100
2	Summe der Auszahlungen aus laufender Verwaltungstätigkeit	-55.176,12	-59.000	-50.421	0	-52.037	-53.404	-55.066
3	Anteiliger Zahlungsmittelüberschuss/-bedarf des Ergebnishaushalts (Saldo aus Nummern 1 und 2)	-25.291,12	-29.200	-20.121	0	-20.737	-21.304	-21.966
4	Einzahlungen aus Investitionszuwendungen	0,00	0	0	0	0	0	0
5	Einzahlungen aus Investitionsbeiträgen und ähnlichen Entgelten für Investitionstätigkeit	0,00	0	0	0	0	0	0
6	Einzahlungen aus der Veräußerung von Sachvermögen	0,00	0	0	0	0	0	0
7	Einzahlungen aus der Veräußerung von Finanzvermögen	0,00	0	0	0	0	0	0
8	Einzahlungen für sonstige Investitionstätigkeit	0,00	0	0	0	0	0	0
9	Einzahlungen aus Investitionstätigkeit (Summe aus Nummern 4 bis 8)	0,00	0	0	0	0	0	0
10	Auszahlungen für den Erwerb von Grundstücken und Gebäuden	0,00	0	0	0	0	0	0
11	Auszahlungen für Baumaßnahmen	0,00	0	0	0	0	0	0
12	Auszahlungen für den Erwerb von beweglichem Sachvermögen	0,00	-3.000	-3.000	0	-3.000	-3.000	-3.000
13	Auszahlungen für den Erwerb von Finanzvermögen	0,00	0	0	0	0	0	0
14	Auszahlungen für Investitionsförderungsmaßnahmen	0,00	0	0	0	0	0	0
15	Auszahlungen für den Erwerb von immateriellen Vermögensgegenständen	0,00	0	0	0	0	0	0
16	Auszahlungen aus Investitionstätigkeit (Summe aus Nummern 10 bis 15)	0,00	-3.000	-3.000	0	-3.000	-3.000	-3.000
17	Anteiliger veranschlagter Finanzierungsmittelüberschuss/-bedarf aus Investitionstätigkeit (Saldo aus Numern 9 und 16)	0,00	-3.000	-3.000	0	-3.000	-3.000	-3.000
18	Anteiliger veranschlagter Finanzierungsmittel-Saldo aus Nummern 3 und 17)	-25.291,12	-32.200	-23.121	0	-23.737	-24.304	-24.966

Haushaltsplan 2025 der Stadt Markdorf


Einzeldarstellung der Investitionsmaßnahmen
Kostenstelle 211021 Grundschülerbetreuung Leimbach

Stadt Markdorf

Investition B-2110-004 Erwerb bewegl. Vermögen Grundschülerbetr. Leimbach

Nr.	Investitionsmaßnahmen Einzahlungs- und Auszahlungsarten	Gesamtang. z. Maßnahme -nachrichtl.-	Bisher finanziert	Ermächtigungs übertragungen aus Vorvorj.	Ergebnis 2023	Ansatz 2024	Ansatz 2025	VE
EUR								
		1	2	3	4	5	6	7
9	Auszahlungen für den Erwerb von beweglichem Sachvermögen			0	0,00	-3.000	-3.000	0
13	Summe der Auszahlungen aus Investitionstätigkeit (Summe aus Nummern 7 bis 12)			0	0,00	-3.000	-3.000	0
14	Saldo aus Investitionstätigkeit (Saldo aus Nummern 6 und 13)			0	0,00	-3.000	-3.000	0
16	Gesamtkosten der Maßnahme (Summe aus Nummern 13 und 15)			0	0,00	-3.000	-3.000	0


Haushaltsplan 2025 der Stadt Markdorf


Teilergebnishaushalt einschließlich Finanzplanung
Kostenstelle 211030 Grundschulförderklassen

Stadt Markdorf

Nr.	Bezeichnung	Ergebnis 2023	Ansatz 2024	Ansatz 2025	Plan 2026	Plan 2027	Plan 2028
		EUR					
		1	2	3	4	5	6
1	Steuern und ähnliche Abgaben	0,00	0	0	0	0	0
2	Zuweisungen und Zuwendungen, Umlagen	2.250,00	3.100	3.100	3.200	3.300	3.400
3	Aufgelöste Investitionszuwendungen und -beiträge	0,00	0	0	0	0	0
4	Sonstige Transfererträge	0,00	0	0	0	0	0
5	Entgelte für öffentliche Leistungen oder Einrichtungen	0,00	0	0	0	0	0
6	Sonstige privatrechtliche Leistungsentgelte	0,00	0	0	0	0	0
7	Kostenerstattungen und Kostenumlagen	0,00	0	0	0	0	0
8	Zinsen und ähnliche Erträge	0,00	0	0	0	0	0
9	Aktivierete Eigenleistungen und Bestandveränderungen	0,00	0	0	0	0	0
10	Sonstige ordentliche Erträge	0,00	0	0	0	0	0
11	Anteilige ordentliche Erträge (Summe aus Nummern 1 bis 10)	2.250,00	3.100	3.100	3.200	3.300	3.400
12	Personalaufwendungen	0,00	0	0	0	0	0
13	Versorgungsaufwendungen	0,00	0	0	0	0	0
14	Aufwendungen für Sach- und Dienstleistungen	-2.494,62	-6.200	-6.797	-6.797	-7.093	-7.387
15	Abschreibungen	0,00	0	0	0	0	0
16	Zinsen und ähnliche Aufwendungen	0,00	0	0	0	0	0
17	Transferaufwendungen	0,00	0	0	0	0	0
18	Sonstige ordentliche Aufwendungen	0,00	-300	-293	-293	-293	-293
19	Anteilige ordentliche Aufwendungen (Summe aus Nummern 12 bis 18)	-2.494,62	-6.500	-7.090	-7.090	-7.386	-7.680
20	Anteiliges veranschlagtes ordentliches Ergebnis (Summe aus Nummern 11 und 19)	-244,62	-3.400	-3.990	-3.890	-4.086	-4.280
21	Erträge aus internen Leistungen	0,00	0	0	0	0	0
22	Aufwendungen für interne Leistungen	-272,95	0	-300	-300	-300	-300
23	kalkulatorische Kosten	0,00	0	0	0	0	0
24	Veranschlagtes kalkulatorisches Ergebnis (Saldo aus Nummern 21 bis 23)	-272,95	0	-300	-300	-300	-300
25	Veranschlagter Nettoressourcenbedarf/-überschuss (Summe aus Nummer 20 und 24)	-517,57	-3.400	-4.290	-4.190	-4.386	-4.580

Haushaltsplan 2025 der Stadt Markdorf

 Teilfinanzhaushalt einschließlich Finanzplanung Kostenstelle 211030 Grundschulförderklassen Stadt Markdorf		Ergebnis 2023	Ansatz 2024	Ansatz 2025	VE	Plan 2026	Plan 2027	Plan 2028
		EUR						
		1	2	3	4	5	6	7
1	Summe der Einzahlungen aus laufender Verwaltungstätigkeit (ohne außerordentliche zahlungswirksame Erträge aus Vermögensveräußerung)	2.250,00	3.100	3.100	0	3.200	3.300	3.400
2	Summe der Auszahlungen aus laufender Verwaltungstätigkeit	-2.494,62	-6.500	-7.090	0	-7.090	-7.386	-7.680
3	Anteilliger Zahlungsmittelüberschuss/-bedarf des Ergebnishaushalts (Saldo aus Nummern 1 und 2)	-244,62	-3.400	-3.990	0	-3.890	-4.086	-4.280
4	Einzahlungen aus Investitionszuwendungen	0,00	0	0	0	0	0	0
5	Einzahlungen aus Investitionsbeiträgen und ähnlichen Entgelten für Investitionstätigkeit	0,00	0	0	0	0	0	0
6	Einzahlungen aus der Veräußerung von Sachvermögen	0,00	0	0	0	0	0	0
7	Einzahlungen aus der Veräußerung von Finanzvermögen	0,00	0	0	0	0	0	0
8	Einzahlungen für sonstige Investitionstätigkeit	0,00	0	0	0	0	0	0
9	Einzahlungen aus Investitionstätigkeit (Summe aus Nummern 4 bis 8)	0,00	0	0	0	0	0	0
10	Auszahlungen für den Erwerb von Grundstücken und Gebäuden	0,00	0	0	0	0	0	0
11	Auszahlungen für Baumaßnahmen	0,00	0	0	0	0	0	0
12	Auszahlungen für den Erwerb von beweglichem Sachvermögen	0,00	0	0	0	0	0	0
13	Auszahlungen für den Erwerb von Finanzvermögen	0,00	0	0	0	0	0	0
14	Auszahlungen für Investitionsförderungsmaßnahmen	0,00	0	0	0	0	0	0
15	Auszahlungen für den Erwerb von immateriellen Vermögensgegenständen	0,00	0	0	0	0	0	0
16	Auszahlungen aus Investitionstätigkeit (Summe aus Nummern 10 bis 15)	0,00	0	0	0	0	0	0
17	Anteilliger veranschlagter Finanzierungsmittelüberschuss/-bedarf aus Investitionstätigkeit (Saldo aus Nummern 9 und 16)	0,00	0	0	0	0	0	0
18	Anteilliger veranschlagter Finanzierungsmittelüberschuss/-bedarf (Saldo aus Nummern 3 und 17)	-244,62	-3.400	-3.990	0	-3.890	-4.086	-4.280


Haushaltsplan 2025 der Stadt Markdorf


Teilergebnishaushalt einschließlich Finanzplanung
Kostenstelle 211050 Grundschule am BZM

Stadt Markdorf

Nr.	Bezeichnung	Ergebnis 2023	Ansatz 2024	Ansatz 2025	Plan 2026	Plan 2027	Plan 2028
		EUR					
		1	2	3	4	5	6
1	Steuern und ähnliche Abgaben	0,00	0	0	0	0	0
2	Zuweisungen und Zuwendungen, Umlagen	0,00	0	0	0	0	0
3	Aufgelöste Investitionszuwendungen und -beiträge	0,00	0	0	0	0	115.000
4	Sonstige Transfererträge	0,00	0	0	0	0	0
5	Entgelte für öffentliche Leistungen oder Einrichtungen	0,00	0	0	0	0	0
6	Sonstige privatrechtliche Leistungsentgelte	0,00	0	0	0	0	0
7	Kostenerstattungen und Kostenumlagen	0,00	0	0	0	0	0
8	Zinsen und ähnliche Erträge	0,00	0	0	0	0	0
9	Aktivierete Eigenleistungen und Bestandveränderungen	0,00	0	0	0	0	0
10	Sonstige ordentliche Erträge	0,00	0	0	0	0	0
11	Anteilige ordentliche Erträge (Summe aus Nummern 1 bis 10)	0,00	0	0	0	0	115.000
12	Personalaufwendungen	0,00	0	0	0	0	0
13	Versorgungsaufwendungen	0,00	0	0	0	0	0
14	Aufwendungen für Sach- und Dienstleistungen	0,00	0	0	0	0	0
15	Abschreibungen	0,00	0	0	0	0	-425.000
16	Zinsen und ähnliche Aufwendungen	0,00	0	0	0	0	0
17	Transferaufwendungen	0,00	0	0	0	0	0
18	Sonstige ordentliche Aufwendungen	0,00	0	0	0	0	0
19	Anteilige ordentliche Aufwendungen (Summe aus Nummern 12 bis 18)	0,00	0	0	0	0	-425.000
20	Anteiliges veranschlagtes ordentliches Ergebnis (Summe aus Nummern 11 und 19)	0,00	0	0	0	0	-310.000
21	Erträge aus internen Leistungen	0,00	0	0	0	0	0
22	Aufwendungen für interne Leistungen	0,00	0	0	0	0	0
23	kalkulatorische Kosten	-36.200,23	-23.000	-36.700	-36.700	-36.700	-506.700
24	Veranschlagtes kalkulatorisches Ergebnis (Saldo aus Nummern 21 bis 23)	-36.200,23	-23.000	-36.700	-36.700	-36.700	-506.700
25	Veranschlagter Nettoressourcenbedarf/-überschuss (Summe aus Nummer 20 und 24)	-36.200,23	-23.000	-36.700	-36.700	-36.700	-816.700

Haushaltsplan 2025 der Stadt Markdorf

 Teilfinanzhaushalt einschließlich Finanzplanung Kostenstelle 211050 Grundschule am BZM Stadt Markdorf		Ergebnis 2023	Ansatz 2024	Ansatz 2025	VE	Plan 2026	Plan 2027	Plan 2028
		EUR						
		1	2	3	4	5	6	7
1	Summe der Einzahlungen aus laufender Verwaltungstätigkeit (ohne außerordentliche zahlungswirksame Erträge aus Vermögensveräußerung)	0,00	0	0	0	0	0	0
2	Summe der Auszahlungen aus laufender Verwaltungstätigkeit	0,00	0	0	0	0	0	0
3	Anteiliger Zahlungsmittelüberschuss/-bedarf des Ergebnishaushalts (Saldo aus Nummern 1 und 2)	0,00	0	0	0	0	0	0
4	Einzahlungen aus Investitionszuwendungen	0,00	1.000.000	0	0	1.900.000	1.900.000	1.915.000
5	Einzahlungen aus Investitionsbeiträgen und ähnlichen Entgelten für Investitionstätigkeit	0,00	0	0	0	0	0	0
6	Einzahlungen aus der Veräußerung von Sachvermögen	0,00	0	0	0	0	0	0
7	Einzahlungen aus der Veräußerung von Finanzvermögen	0,00	0	0	0	0	0	0
8	Einzahlungen für sonstige Investitionstätigkeit	0,00	0	0	0	0	0	0
9	Einzahlungen aus Investitionstätigkeit (Summe aus Nummern 4 bis 8)	0,00	1.000.000	0	0	1.900.000	1.900.000	1.915.000
10	Auszahlungen für den Erwerb von Grundstücken und Gebäuden	0,00	0	0	0	0	0	0
11	Auszahlungen für Baumaßnahmen	-294.512,91	-2.000.000	-250.000	0	-5.000.000	-5.000.000	-4.900.000
12	Auszahlungen für den Erwerb von beweglichem Sachvermögen	0,00	0	0	0	0	-650.000	-650.000
13	Auszahlungen für den Erwerb von Finanzvermögen	0,00	0	0	0	0	0	0
14	Auszahlungen für Investitionsförderungsmaßnahmen	0,00	0	0	0	0	0	0
15	Auszahlungen für den Erwerb von immateriellen Vermögensgegenständen	0,00	0	0	0	0	0	0
16	Auszahlungen aus Investitionstätigkeit (Summe aus Nummern 10 bis 15)	-294.512,91	-2.000.000	-250.000	0	-5.000.000	-5.650.000	-5.550.000
17	Anteiliger veranschlagter Finanzierungsmittelüberschuss/-bedarf aus Investitionstätigkeit (Saldo aus Numern 9 und 16)	-294.512,91	-1.000.000	-250.000	0	-3.100.000	-3.750.000	-3.635.000
18	Anteiliger veranschlagter Finanzierungsmittelüberschuss/-bedarf aus Investitionstätigkeit (Saldo aus Nummern 3 und 17)	-294.512,91	-1.000.000	-250.000	0	-3.100.000	-3.750.000	-3.635.000

Haushaltsplan 2025 der Stadt Markdorf


**Einzeldarstellung der Investitionsmaßnahmen
Kostenstelle 211050 Grundschule am BZM**

Stadt Markdorf

Investition B-2110-006 Erwerb bewegl. Vermögen Grundschule am BZM

Nr.	Investitionsmaßnahmen Einzahlungs- und Auszahlungsarten	Gesamtang. z. Maßnahme -nachrichtl.-	Bisher finanziert	Ermächtigungs übertragungen aus Vorvorj.	Ergebnis 2023	Ansatz 2024	Ansatz 2025	VE
EUR								
		1	2	3	4	5	6	7
9	Auszahlungen für den Erwerb von beweglichem Sachvermögen	-1.300.000	0,00	0	0,00	0	0	0
13	Summe der Auszahlungen aus Investitionstätigkeit (Summe aus Nummern 7 bis 12)	-1.300.000	0,00	0	0,00	0	0	0
14	Saldo aus Investitionstätigkeit (Saldo aus Nummern 6 und 13)	-1.300.000	0,00	0	0,00	0	0	0
16	Gesamtkosten der Maßnahme (Summe aus Nummern 13 und 15)	-1.300.000	0,00	0	0,00	0	0	0

Investition G-2110-010 Grunderwerb Grundschule am BZM

Nr.	Investitionsmaßnahmen Einzahlungs- und Auszahlungsarten	Gesamtang. z. Maßnahme -nachrichtl.-	Bisher finanziert	Ermächtigungs übertragungen aus Vorvorj.	Ergebnis 2023	Ansatz 2024	Ansatz 2025	VE
EUR								
		1	2	3	4	5	6	7
7	Auszahlungen für den Erwerb von Grundstücken und Gebäuden	0	-13.320,00	0	0,00	0	0	0
13	Summe der Auszahlungen aus Investitionstätigkeit (Summe aus Nummern 7 bis 12)	0	-13.320,00	0	0,00	0	0	0
14	Saldo aus Investitionstätigkeit (Saldo aus Nummern 6 und 13)	0	-13.320,00	0	0,00	0	0	0
16	Gesamtkosten der Maßnahme (Summe aus Nummern 13 und 15)	0	-13.320,00	0	0,00	0	0	0

Investition H-2110-011 Hochbau Neubau Grundschule am BZM


Nr.	Investitionsmaßnahmen Einzahlungs- und Auszahlungsarten	Gesamtang. z. Maßnahme -nachrichtl.-	Bisher finanziert	Ermächtigungs übertragungen aus Vorvorj.	Ergebnis 2023	Ansatz 2024	Ansatz 2025	VE
EUR								
		1	2	3	4	5	6	7
8	Auszahlungen für Baumaßnahmen	-18.200.000	-876.505,40	0	-294.512,91	-2.000.000	-200.000	0
13	Summe der Auszahlungen aus Investitionstätigkeit (Summe aus Nummern 7 bis 12)	-18.200.000	-876.505,40	0	-294.512,91	-2.000.000	-200.000	0
14	Saldo aus Investitionstätigkeit (Saldo aus Nummern 6 und 13)	-18.200.000	-876.505,40	0	-294.512,91	-2.000.000	-200.000	0
15	Aktivierete Eigenleistungen	0	-3.733,38	0	-3.733,38	0	0	0
16	Gesamtkosten der Maßnahme (Summe aus Nummern 13 und 15)	-18.200.000	-880.238,78	0	-298.246,29	-2.000.000	-200.000	0

Investition T-2110-010 Tiefbau Neubau Grundschule am BZM

Nr.	Investitionsmaßnahmen Einzahlungs- und Auszahlungsarten	Gesamtang. z. Maßnahme -nachrichtl.-	Bisher finanziert	Ermächtigungs übertragungen aus Vorvorj.	Ergebnis 2023	Ansatz 2024	Ansatz 2025	VE
EUR								
		1	2	3	4	5	6	7
8	Auszahlungen für Baumaßnahmen	-550.000	0,00	0	0,00	0	-50.000	0
13	Summe der Auszahlungen aus Investitionstätigkeit (Summe aus Nummern 7 bis 12)	-550.000	0,00	0	0,00	0	-50.000	0
14	Saldo aus Investitionstätigkeit (Saldo aus Nummern 6 und 13)	-550.000	0,00	0	0,00	0	-50.000	0
16	Gesamtkosten der Maßnahme (Summe aus Nummern 13 und 15)	-550.000	0,00	0	0,00	0	-50.000	0

Investition Z-2110-009 Zuschuss Neubau Grundschule am BZM

Haushaltsplan 2025 der Stadt Markdorf

 Einzeldarstellung der Investitionsmaßnahmen Kostenstelle 211050 Grundschule am BZM Stadt Markdorf								
Nr.	Investitionsmaßnahmen Einzahlungs- und Auszahlungsarten	Gesamtang. z. Maßnahme -nachrichtl.-	Bisher finanziert	Ermächtigungs übertragungen aus Vorvorj.	Ergebnis 2023	Ansatz 2024	Ansatz 2025	VE
		EUR						
		1	2	3	4	5	6	7
1	Einzahlungen aus Investitionszuwendungen	7.015.000	0,00	0	0,00	1.000.000	0	0
6	Summe der Einzahlungen aus Investitionstätigkeit (Summe aus Nummern 1 bis 5)	7.015.000	0,00	0	0,00	1.000.000	0	0
14	Saldo aus Investitionstätigkeit (Saldo aus Nummern 6 und 13)	7.015.000	0,00	0	0,00	1.000.000	0	0

Teilhaushalt 3	Schulen	
Produktgruppe	21.50	Sonstige schulische Aufgaben und Einrichtungen
Produkt	21500000	Sonstige schulische Aufgaben und Einrichtungen

Kurzbeschreibung

- Schülerversicherung

Teilhaushalt 3	Schulen	
Produktgruppe	21.50	Sonstige schulische Aufgaben und Einrichtungen
Produkt	21500300	Förderung von Schulen in anderer Trägerschaft

Kurzbeschreibung

- Bearbeitung der im Wesentlichen finanziellen Förderung von Schulen in anderer Trägerschaft

Allgemeine Ziele:

- Bedarfsgerechte und angemessene Förderung der Schulen in anderer Trägerschaft

Kostenstelle 215001**Bildungszentrum Markdorf**

Am BZ-Areal wurden in den zurückliegenden Jahren umfangreiche Sanierungsmaßnahmen durchgeführt. Sowohl am Schulgebäude und der Cafeteria als auch an der alten Turnhalle. Im September 2022 wurde das BZM nach dreijähriger Bauzeit feierlich eingeweiht. Die Stadt beteiligt sich gemäß dem zwischen dem Schulträger – dem Landkreis Bodenseekreis – und der Stadt geschlossenen Vertrag an den Kosten für die Sanierung. Insgesamt belaufen sich die Kosten für die Sanierung auf rund 31,5 Mio. EUR.

Die Stadt Markdorf trägt darüber hinaus 43,78 % an den laufenden jährlichen Kosten.

Haushaltsplan 2025 der Stadt Markdorf


Teilergebnishaushalt einschließlich Finanzplanung
Produktgruppe 2150 Sonstige schulische Aufgaben und Einrichtungen - [THH 3]

Stadt Markdorf

Nr.	Bezeichnung	Ergebnis 2023	Ansatz 2024	Ansatz 2025	Plan 2026	Plan 2027	Plan 2028
		EUR					
		1	2	3	4	5	6
1	Steuern und ähnliche Abgaben	0,00	0	0	0	0	0
2	Zuweisungen und Zuwendungen, Umlagen	0,00	0	0	0	0	0
3	Aufgelöste Investitionszuwendungen und -beiträge	0,00	0	0	0	0	0
4	Sonstige Transfererträge	0,00	0	0	0	0	0
5	Entgelte für öffentliche Leistungen oder Einrichtungen	0,00	0	0	0	0	0
6	Sonstige privatrechtliche Leistungsentgelte	0,00	0	0	0	0	0
7	Kostenerstattungen und Kostenumlagen	0,00	0	0	0	0	0
8	Zinsen und ähnliche Erträge	0,00	0	0	0	0	0
9	Aktivierete Eigenleistungen und Bestandveränderungen	0,00	0	0	0	0	0
10	Sonstige ordentliche Erträge	0,00	0	0	0	0	0
11	Anteilige ordentliche Erträge (Summe aus Nummern 1 bis 10)	0,00	0	0	0	0	0
12	Personalaufwendungen	0,00	0	0	0	0	0
13	Versorgungsaufwendungen	0,00	0	0	0	0	0
14	Aufwendungen für Sach- und Dienstleistungen	0,00	0	0	0	0	0
15	Abschreibungen	-145.218,05	-225.500	-145.200	-152.200	-152.200	-152.200
16	Zinsen und ähnliche Aufwendungen	0,00	0	0	0	0	0
17	Transferaufwendungen	-500,00	-1.000	-1.000	-1.000	-1.100	-1.100
18	Sonstige ordentliche Aufwendungen	-2.491.987,45	-877.500	-982.600	-1.012.100	-1.041.600	-1.071.000
19	Anteilige ordentliche Aufwendungen (Summe aus Nummern 12 bis 18)	-2.637.705,50	-1.104.000	-1.128.800	-1.165.300	-1.194.900	-1.224.300
20	Anteiliges veranschlagtes ordentliches Ergebnis (Summe aus Nummern 11 und 19)	-2.637.705,50	-1.104.000	-1.128.800	-1.165.300	-1.194.900	-1.224.300
21	Erträge aus internen Leistungen	0,00	0	0	0	0	0
22	Aufwendungen für interne Leistungen	0,00	0	0	0	0	0
23	kalkulatorische Kosten	-282.421,32	-351.000	-284.600	-278.500	-272.400	-266.300
24	Veranschlagtes kalkulatorisches Ergebnis (Saldo aus Nummern 21 bis 23)	-282.421,32	-351.000	-284.600	-278.500	-272.400	-266.300
25	Veranschlagter Nettoressourcenbedarf/-überschuss (Summe aus Nummer 20 und 24)	-2.920.126,82	-1.455.000	-1.413.400	-1.443.800	-1.467.300	-1.490.600

Haushaltsplan 2025 der Stadt Markdorf


Teilfinanzhaushalt einschließlich Finanzplanung
Produktgruppe 2150 Sonstige schulische Aufgaben und Einrichtungen - [THH 3]

Stadt Markdorf

Nr.	Bezeichnung	Ergebnis 2023	Ansatz 2024	Ansatz 2025	VE	Plan 2026	Plan 2027	Plan 2028
EUR								
		1	2	3	4	5	6	7
1	Summe der Einzahlungen aus laufender Verwaltungstätigkeit (ohne außerordentliche zahlungswirksame Erträge aus Vermögensveräußerung)	0,00	0	0	0	0	0	0
2	Summe der Auszahlungen aus laufender Verwaltungstätigkeit	-1.276.614,44	-878.500	-983.600	0	-1.013.100	-1.042.700	-1.072.100
3	Anteiliger Zahlungsmittelüberschuss/-bedarf des Ergebnishaushalts (Saldo aus Nummern 1 und 2)	-1.276.614,44	-878.500	-983.600	0	-1.013.100	-1.042.700	-1.072.100
4	Einzahlungen aus Investitionszuwendungen	0,00	0	0	0	0	0	0
5	Einzahlungen aus Investitionsbeiträgen und ähnlichen Entgelten für Investitionstätigkeit	0,00	0	0	0	0	0	0
6	Einzahlungen aus der Veräußerung von Sachvermögen	0,00	0	0	0	0	0	0
7	Einzahlungen aus der Veräußerung von Finanzvermögen	0,00	0	0	0	0	0	0
8	Einzahlungen für sonstige Investitionstätigkeit	0,00	0	0	0	0	0	0
9	Einzahlungen aus Investitionstätigkeit (Summe aus Nummern 4 bis 8)	0,00	0	0	0	0	0	0
10	Auszahlungen für den Erwerb von Grundstücken und Gebäuden	0,00	0	0	0	0	0	0
11	Auszahlungen für Baumaßnahmen	0,00	0	0	0	0	0	0
12	Auszahlungen für den Erwerb von beweglichem Sachvermögen	0,00	0	0	0	0	0	0
13	Auszahlungen für den Erwerb von Finanzvermögen	0,00	0	0	0	0	0	0
14	Auszahlungen für Investitionsförderungsmaßnahmen	0,00	-1.260.000	-345.000	0	0	0	0
15	Auszahlungen für den Erwerb von immateriellen Vermögensgegenständen	0,00	0	0	0	0	0	0
16	Auszahlungen aus Investitionstätigkeit (Summe aus Nummern 10 bis 15)	0,00	-1.260.000	-345.000	0	0	0	0
17	Anteiliger veranschlagter Finanzierungsmittelüberschuss/-bedarf aus Investitionstätigkeit (Saldo aus Nummern 9 und 16)	0,00	-1.260.000	-345.000	0	0	0	0
18	Anteiliger veranschlagter Finanzierungsmittelüberschuss/-bedarf (Saldo aus Nummern 3 und 17)	-1.276.614,44	-2.138.500	-1.328.600	0	-1.013.100	-1.042.700	-1.072.100

Haushaltsplan 2025 der Stadt Markdorf


Einzeldarstellung der Investitionsmaßnahmen
Produktgruppe 2150 Sonstige schulische Aufgaben und Einrichtungen - [THH 3]

Stadt Markdorf

Investition Z-2150-001 Zuschuss BZ Markdorf

Nr.	Investitionsmaßnahmen Einzahlungs- und Auszahlungsarten	Gesamtang. z. Maßnahme -nachrichtl.-	Bisher finanziert	Ermächtigungs übertragungen aus Vorvorj.	Ergebnis 2023	Ansatz 2024	Ansatz 2025	VE
EUR								
		1	2	3	4	5	6	7
11	Auszahlungen für Investitionsförderungsmaßnahmen	-11.460.000	-5.906.798,10	0	0,00	-1.260.000	-345.000	0
13	Summe der Auszahlungen aus Investitionstätigkeit (Summe aus Nummern 7 bis 12)	-11.460.000	-5.906.798,10	0	0,00	-1.260.000	-345.000	0
14	Saldo aus Investitionstätigkeit (Saldo aus Nummern 6 und 13)	-11.460.000	-5.906.798,10	0	0,00	-1.260.000	-345.000	0
16	Gesamtkosten der Maßnahme (Summe aus Nummern 13 und 15)	-11.460.000	-5.906.798,10	0	0,00	-1.260.000	-345.000	0


Haushaltsplan 2025 der Stadt Markdorf


Teilergebnishaushalt einschließlich Finanzplanung
Kostenstelle 215010 Bildungszentrum Markdorf

Stadt Markdorf

Nr.	Bezeichnung	Ergebnis 2023	Ansatz 2024	Ansatz 2025	Plan 2026	Plan 2027	Plan 2028
		EUR					
		1	2	3	4	5	6
1	Steuern und ähnliche Abgaben	0,00	0	0	0	0	0
2	Zuweisungen und Zuwendungen, Umlagen	0,00	0	0	0	0	0
3	Aufgelöste Investitionszuwendungen und -beiträge	0,00	0	0	0	0	0
4	Sonstige Transfererträge	0,00	0	0	0	0	0
5	Entgelte für öffentliche Leistungen oder Einrichtungen	0,00	0	0	0	0	0
6	Sonstige privatrechtliche Leistungsentgelte	0,00	0	0	0	0	0
7	Kostenerstattungen und Kostenumlagen	0,00	0	0	0	0	0
8	Zinsen und ähnliche Erträge	0,00	0	0	0	0	0
9	Aktivierete Eigenleistungen und Bestandveränderungen	0,00	0	0	0	0	0
10	Sonstige ordentliche Erträge	0,00	0	0	0	0	0
11	Anteilige ordentliche Erträge (Summe aus Nummern 1 bis 10)	0,00	0	0	0	0	0
12	Personalaufwendungen	0,00	0	0	0	0	0
13	Versorgungsaufwendungen	0,00	0	0	0	0	0
14	Aufwendungen für Sach- und Dienstleistungen	0,00	0	0	0	0	0
15	Abschreibungen	-145.218,05	-225.500	-145.200	-152.200	-152.200	-152.200
16	Zinsen und ähnliche Aufwendungen	0,00	0	0	0	0	0
17	Transferaufwendungen	-500,00	-1.000	-1.000	-1.000	-1.100	-1.100
18	Sonstige ordentliche Aufwendungen	-2.415.873,01	-800.000	-892.600	-919.400	-946.200	-972.900
19	Anteilige ordentliche Aufwendungen (Summe aus Nummern 12 bis 18)	-2.561.591,06	-1.026.500	-1.038.800	-1.072.600	-1.099.500	-1.126.200
20	Anteiliges veranschlagtes ordentliches Ergebnis (Summe aus Nummern 11 und 19)	-2.561.591,06	-1.026.500	-1.038.800	-1.072.600	-1.099.500	-1.126.200
21	Erträge aus internen Leistungen	0,00	0	0	0	0	0
22	Aufwendungen für interne Leistungen	0,00	0	0	0	0	0
23	kalkulatorische Kosten	-282.421,32	-351.000	-284.600	-278.500	-272.400	-266.300
24	Veranschlagtes kalkulatorisches Ergebnis (Saldo aus Nummern 21 bis 23)	-282.421,32	-351.000	-284.600	-278.500	-272.400	-266.300
25	Veranschlagter Nettoressourcenbedarf/-überschuss (Summe aus Nummer 20 und 24)	-2.844.012,38	-1.377.500	-1.323.400	-1.351.100	-1.371.900	-1.392.500

Haushaltsplan 2025 der Stadt Markdorf

 Teilfinanzhaushalt einschließlich Finanzplanung Kostenstelle 215010 Bildungszentrum Markdorf Stadt Markdorf		Ergebnis 2023	Ansatz 2024	Ansatz 2025	VE	Plan 2026	Plan 2027	Plan 2028
		EUR						
		1	2	3	4	5	6	7
1	Summe der Einzahlungen aus laufender Verwaltungstätigkeit (ohne außerordentliche zahlungswirksame Erträge aus Vermögensveräußerung)	0,00	0	0	0	0	0	0
2	Summe der Auszahlungen aus laufender Verwaltungstätigkeit	-1.200.500,00	-801.000	-893.600	0	-920.400	-947.300	-974.000
3	Anteilliger Zahlungsmittelüberschuss/-bedarf des Ergebnishaushalts (Saldo aus Nummern 1 und 2)	-1.200.500,00	-801.000	-893.600	0	-920.400	-947.300	-974.000
4	Einzahlungen aus Investitionszuwendungen	0,00	0	0	0	0	0	0
5	Einzahlungen aus Investitionsbeiträgen und ähnlichen Entgelten für Investitionstätigkeit	0,00	0	0	0	0	0	0
6	Einzahlungen aus der Veräußerung von Sachvermögen	0,00	0	0	0	0	0	0
7	Einzahlungen aus der Veräußerung von Finanzvermögen	0,00	0	0	0	0	0	0
8	Einzahlungen für sonstige Investitionstätigkeit	0,00	0	0	0	0	0	0
9	Einzahlungen aus Investitionstätigkeit (Summe aus Nummern 4 bis 8)	0,00	0	0	0	0	0	0
10	Auszahlungen für den Erwerb von Grundstücken und Gebäuden	0,00	0	0	0	0	0	0
11	Auszahlungen für Baumaßnahmen	0,00	0	0	0	0	0	0
12	Auszahlungen für den Erwerb von beweglichem Sachvermögen	0,00	0	0	0	0	0	0
13	Auszahlungen für den Erwerb von Finanzvermögen	0,00	0	0	0	0	0	0
14	Auszahlungen für Investitionsförderungsmaßnahmen	0,00	-1.260.000	-345.000	0	0	0	0
15	Auszahlungen für den Erwerb von immateriellen Vermögensgegenständen	0,00	0	0	0	0	0	0
16	Auszahlungen aus Investitionstätigkeit (Summe aus Nummern 10 bis 15)	0,00	-1.260.000	-345.000	0	0	0	0
17	Anteilliger veranschlagter Finanzierungsmittelüberschuss/-bedarf aus Investitionstätigkeit (Saldo aus Nummern 9 und 16)	0,00	-1.260.000	-345.000	0	0	0	0
18	Anteilliger veranschlagter Finanzierungsmittelüberschuss/-bedarf (Saldo aus Nummern 3 und 17)	-1.200.500,00	-2.061.000	-1.238.600	0	-920.400	-947.300	-974.000

Haushaltsplan 2025 der Stadt Markdorf


Einzeldarstellung der Investitionsmaßnahmen
Kostenstelle 215010 Bildungszentrum Markdorf

Stadt Markdorf

Investition Z-2150-001 Zuschuss BZ Markdorf

Nr.	Investitionsmaßnahmen Einzahlungs- und Auszahlungsarten	Gesamtang. z. Maßnahme -nachrichtl.-	Bisher finanziert	Ermächtigungs übertragungen aus Vorvorj.	Ergebnis 2023	Ansatz 2024	Ansatz 2025	VE
EUR								
		1	2	3	4	5	6	7
11	Auszahlungen für Investitionsförderungsmaßnahmen	-11.460.000	-5.906.798,10	0	0,00	-1.260.000	-345.000	0
13	Summe der Auszahlungen aus Investitionstätigkeit (Summe aus Nummern 7 bis 12)	-11.460.000	-5.906.798,10	0	0,00	-1.260.000	-345.000	0
14	Saldo aus Investitionstätigkeit (Saldo aus Nummern 6 und 13)	-11.460.000	-5.906.798,10	0	0,00	-1.260.000	-345.000	0
16	Gesamtkosten der Maßnahme (Summe aus Nummern 13 und 15)	-11.460.000	-5.906.798,10	0	0,00	-1.260.000	-345.000	0

Teilhaushalt 4

Sport, Kultur, Soziales und Kinderbetreuungs- einrichtungen



Teilhaushalt 4

Kostenstelle	Kostenträger	Bezeichnung Kostenstelle
252001	25200100	Kunstgegenstände
252101	25210000	Archiv
261000	26100000	Theaterveranstaltungen
262000	26200400	Musikpflege
271000	27100000	Volkshochschulen
272000	27200000	Öffentliche Büchereien/Bibliothek
281000	28100000	Kulturamt/Sonstige Kulturpflege
281001	28100000	Galerie Ulrichstraße
281002	28100000	Heimat- und Kulturpflege
291000	29100000	Kirchen
314001	31400200	Soziale Einrichtungen für pflegebedürftige, ältere Menschen
314003	31400500	Soziale Einrichtungen für Wohnungslose
314004	31400700	Unterbringung von Asylbewerber
314002	31400900	Mehrgenerationenhaus
316000	31600000	Allgemeine Wohlfahrt
318000	31800000	Allgemeine Sozialverwaltung und Behindertenbeauftragter
318002	31800000	Allgemeine soziale Hilfe
318001	31800000	Altenveranstaltungen und Altersjubilare
362000	36200400	Einrichtungen der Jugendarbeit,-pfleger und -café
362001	36200400	Jugendraum Tennishalle/Trendsportanlage
365000	36500101	Kindergarten St. Elisabeth
365001	36500101	Kindergarten Pestalozzi
365002	36500101	Kindergarten St. Josef
365003	36500101	Kindergarten St. Martin
365004	36500101	Kindergarten Altes Schulhaus
365005	36500101	Kindergarten Hepbach
365006	36500101	Kinderhaus Storchennest
365007	36500101	Waldkindergarten
365009	36500101	Kath. Kindergarten St. Nikolaus

365020	36500101	Kleinkinderbetreuung St. Elisabeth
365021	36500101	Kleinkinderbetreuung Pestalozzi
365022	36500101	Kleinkinderbetreuung St. Josef
365023	36500101	Kleinkinderbetreuung St. Martin
365024	36500101	Kleinkinderbetreuung Altes Schulhaus
365025	36500101	Kleinkinderbetreuung Hepbach
365026	36500101	Kleinkinderbetreuung Storchennest
365090	36500101	Kindergartenförderung/Interkommunaler Kostenausgleich
365091	36500101	Kindergärten Ferienbetreuung
414000	41400000	Maßnahmen der Gesundheitspflege
414001	41400000	Gesundheitspflege in Ausnahmesituationen
421000	42100000	Förderung des Sports
424100	42410200	Sportplätze
424101	42410100	MZH Leimbach
424102	42410100	Sporthalle LBZ –außerschulisch-
424103	42410200	Sportplatz Markdorf
424104	42410200	Sportplatz Ittendorf
424106	42410300	Verkehrsübungsplatz
424107	42410100	Sporthalle Jakob-Gretser-Schule
424108	42410100	Sporthalle Grundschule am BZM
424109	42410300	Trendsportanlage


Haushaltsplan 2025 der Stadt Markdorf


Teilergebnishaushalt einschließlich Finanzplanung
Teilhaushalt 4 Sport, Kultur und Soziales

Stadt Markdorf

Nr.	Bezeichnung	Ergebnis 2023	Ansatz 2024	Ansatz 2025	Plan 2026	Plan 2027	Plan 2028
		EUR					
		1	2	3	4	5	6
1	Steuern und ähnliche Abgaben	0,00	0	0	0	0	0
2	Zuweisungen und Zuwendungen, Umlagen	2.863.411,03	2.830.200	3.065.700	3.157.600	3.249.800	3.341.700
3	Aufgelöste Investitionszuwendungen und -beiträge	52.920,10	47.900	57.200	60.000	60.000	87.000
4	Sonstige Transfererträge	0,00	0	0	0	0	0
5	Entgelte für öffentliche Leistungen oder Einrichtungen	1.563.422,34	1.709.800	1.828.800	1.883.900	1.938.800	1.993.700
6	Sonstige privatrechtliche Leistungsentgelte	90.859,81	86.940	93.200	94.000	98.800	101.700
7	Kostenerstattungen und Kostenumlagen	280.420,66	77.800	9.000	9.300	9.500	9.900
8	Zinsen und ähnliche Erträge	0,00	0	0	0	0	0
9	Aktivierete Eigenleistungen und Bestandveränderungen	498,48	0	0	0	0	0
10	Sonstige ordentliche Erträge	0,00	0	0	0	0	0
11	Anteilige ordentliche Erträge (Summe aus Nummern 1 bis 10)	4.851.532,42	4.752.640	5.053.900	5.204.800	5.356.900	5.534.000
12	Personalaufwendungen	-6.483.548,72	-7.048.400	-6.563.622	-6.760.573	-6.957.133	-7.154.865
13	Versorgungsaufwendungen	0,00	0	0	0	0	0
14	Aufwendungen für Sach- und Dienstleistungen	-1.425.646,04	-1.650.130	-1.843.088	-1.896.804	-1.953.278	-2.008.192
15	Abschreibungen	-714.748,23	-823.200	-782.900	-810.000	-805.700	-972.700
16	Zinsen und ähnliche Aufwendungen	0,00	0	0	0	0	0
17	Transferaufwendungen	-1.471.888,38	-1.392.300	-1.565.365	-1.612.500	-1.659.000	-1.706.100
18	Sonstige ordentliche Aufwendungen	-868.161,34	-535.250	-545.853	-560.227	-576.981	-593.339
19	Anteilige ordentliche Aufwendungen (Summe aus Nummern 12 bis 18)	-10.963.992,71	-11.449.280	-11.300.828	-11.640.104	-11.952.092	-12.435.196
20	Anteiliges veranschlagtes ordentliches Ergebnis (Summe aus Nummern 11 und 19)	-6.112.460,29	-6.696.640	-6.246.928	-6.435.304	-6.595.192	-6.901.196
21	Erträge aus internen Leistungen	210.313,97	90.500	220.900	227.100	233.500	239.600
22	Aufwendungen für interne Leistungen	-573.267,12	-816.300	-601.200	-618.800	-636.600	-653.600
23	kalkulatorische Kosten	-856.729,82	-952.000	-899.500	-893.350	-863.850	-1.087.850
24	Veranschlagtes kalkulatorisches Ergebnis (Saldo aus Nummern 21 bis 23)	-1.219.682,97	-1.677.800	-1.279.800	-1.285.050	-1.266.950	-1.501.850
25	Veranschlagter Nettoressourcenbedarf/-überschuss (Summe aus Nummer 20 und 24)	-7.332.143,26	-8.374.440	-7.526.728	-7.720.354	-7.862.142	-8.403.046

Haushaltsplan 2025 der Stadt Markdorf

 Teilfinanzhaushalt einschließlich Finanzplanung Teilhaushalt 4 Sport, Kultur und Soziales Stadt Markdorf		Ergebnis 2023	Ansatz 2024	Ansatz 2025	VE	Plan 2026	Plan 2027	Plan 2028
		EUR						
		1	2	3	4	5	6	7
1	Summe der Einzahlungen aus laufender Verwaltungstätigkeit (ohne außerordentliche zahlungswirksame Erträge aus Vermögensveräußerung)	4.796.746,51	4.704.740	4.996.700	0	5.144.800	5.296.900	5.447.000
2	Summe der Auszahlungen aus laufender Verwaltungstätigkeit	-9.731.214,77	-10.626.080	-10.517.928	0	-10.830.104	-11.146.392	-11.462.496
3	Intelligenter Zahlungsmittelüberschuss/-bedarf des Ergebnishaushalts (Saldo aus Nummern 1 und 2)	-4.934.468,26	-5.921.340	-5.521.228	0	-5.685.304	-5.849.492	-6.015.496
4	Einzahlungen aus Investitionszuwendungen	524.750,00	20.000	37.000	0	680.000	440.000	448.000
5	Einzahlungen aus Investitionsbeiträgen und ähnlichen Entgelten für Investitionstätigkeit	0,00	0	0	0	0	0	0
6	Einzahlungen aus der Veräußerung von Sachvermögen	0,00	0	0	0	0	0	0
7	Einzahlungen aus der Veräußerung von Finanzvermögen	0,00	0	0	0	0	0	0
8	Einzahlungen für sonstige Investitionstätigkeit	0,00	0	0	0	0	0	0
9	Einzahlungen aus Investitionstätigkeit (Summe aus Nummern 4 bis 8)	524.750,00	20.000	37.000	0	680.000	440.000	448.000
10	Auszahlungen für den Erwerb von Grundstücken und Gebäuden	-25.757,63	0	0	0	0	0	0
11	Auszahlungen für Baumaßnahmen	-2.296.824,83	-1.462.000	-359.000	0	-2.900.000	-2.300.000	-2.300.000
12	Auszahlungen für den Erwerb von beweglichem Sachvermögen	-38.829,16	-217.000	-122.000	0	-193.000	-233.000	-233.000
13	Auszahlungen für den Erwerb von Finanzvermögen	0,00	0	0	0	0	0	0
14	Auszahlungen für Investitionsförderungsmaßnahmen	-20.000,00	-8.000	-38.000	0	-8.000	-8.000	-8.000
15	Auszahlungen für den Erwerb von immateriellen Vermögensgegenständen	0,00	0	0	0	0	0	0
16	Auszahlungen aus Investitionstätigkeit (Summe aus Nummern 10 bis 15)	-2.381.411,62	-1.687.000	-519.000	0	-3.101.000	-2.541.000	-2.541.000
17	Intelligenter veranschlagter Finanzierungsmittelüberschuss/-bedarf aus Investitionstätigkeit (Saldo aus Numern 9 und 16)	-1.856.661,62	-1.667.000	-482.000	0	-2.421.000	-2.101.000	-2.093.000
18	Intelligenter veranschlagter Finanzierungsmittelüberschuss/-bedarf aus Investitionstätigkeit (Saldo aus Nummern 3 und 17)	-6.791.129,88	-7.588.340	-6.003.228	0	-8.106.304	-7.950.492	-8.108.496


Haushaltsplan 2025 der Stadt Markdorf


Teilergebnishaushalt einschließlich Finanzplanung
Produktbereich 25 Archiv

Stadt Markdorf

Nr.	Bezeichnung	Ergebnis 2023	Ansatz 2024	Ansatz 2025	Plan 2026	Plan 2027	Plan 2028
		EUR					
		1	2	3	4	5	6
1	Steuern und ähnliche Abgaben	0,00	0	0	0	0	0
2	Zuweisungen und Zuwendungen, Umlagen	0,00	0	0	0	0	0
3	Aufgelöste Investitionszuwendungen und -beiträge	0,00	0	0	0	0	0
4	Sonstige Transfererträge	0,00	0	0	0	0	0
5	Entgelte für öffentliche Leistungen oder Einrichtungen	0,00	0	0	0	0	0
6	Sonstige privatrechtliche Leistungsentgelte	0,00	0	0	0	0	0
7	Kostenerstattungen und Kostenumlagen	0,00	0	0	0	0	0
8	Zinsen und ähnliche Erträge	0,00	0	0	0	0	0
9	Aktivierete Eigenleistungen und Bestandveränderungen	0,00	0	0	0	0	0
10	Sonstige ordentliche Erträge	0,00	0	0	0	0	0
11	Anteilige ordentliche Erträge (Summe aus Nummern 1 bis 10)	0,00	0	0	0	0	0
12	Personalaufwendungen	0,00	0	0	0	0	0
13	Versorgungsaufwendungen	0,00	0	0	0	0	0
14	Aufwendungen für Sach- und Dienstleistungen	-62,33	-5.900	-5.759	-5.856	-5.954	-6.247
15	Abschreibungen	0,00	0	0	0	0	0
16	Zinsen und ähnliche Aufwendungen	0,00	0	0	0	0	0
17	Transferaufwendungen	0,00	0	0	0	0	0
18	Sonstige ordentliche Aufwendungen	-13.450,49	-10.800	-12.968	-13.358	-13.749	-14.139
19	Anteilige ordentliche Aufwendungen (Summe aus Nummern 12 bis 18)	-13.512,82	-16.700	-18.727	-19.214	-19.703	-20.386
20	Anteiliges veranschlagtes ordentliches Ergebnis (Summe aus Nummern 11 und 19)	-13.512,82	-16.700	-18.727	-19.214	-19.703	-20.386
21	Erträge aus internen Leistungen	0,00	0	0	0	0	0
22	Aufwendungen für interne Leistungen	0,00	-2.100	0	0	0	0
23	kalkulatorische Kosten	-2.198,37	-600	-2.300	-2.300	-2.300	-2.300
24	Veranschlagtes kalkulatorisches Ergebnis (Saldo aus Nummern 21 bis 23)	-2.198,37	-2.700	-2.300	-2.300	-2.300	-2.300
25	Veranschlagter Nettoressourcenbedarf/-überschuss (Summe aus Nummer 20 und 24)	-15.711,19	-19.400	-21.027	-21.514	-22.003	-22.686

Haushaltsplan 2025 der Stadt Markdorf

 Teilfinanzhaushalt einschließlich Finanzplanung Produktbereich 25 Archiv Stadt Markdorf		Ergebnis 2023	Ansatz 2024	Ansatz 2025	VE	Plan 2026	Plan 2027	Plan 2028
		EUR						
		1	2	3	4	5	6	7
1	Summe der Einzahlungen aus laufender Verwaltungstätigkeit (ohne außerordentliche zahlungswirksame Erträge aus Vermögensveräußerung)	0,00	0	0	0	0	0	0
2	Summe der Auszahlungen aus laufender Verwaltungstätigkeit	-14.546,82	-16.700	-18.727	0	-19.214	-19.703	-20.386
3	Anteilliger Zahlungsmittelüberschuss/-bedarf des Ergebnishaushalts (Saldo aus Nummern 1 und 2)	-14.546,82	-16.700	-18.727	0	-19.214	-19.703	-20.386
4	Einzahlungen aus Investitionszuwendungen	0,00	0	0	0	0	0	0
5	Einzahlungen aus Investitionsbeiträgen und ähnlichen Entgelten für Investitionstätigkeit	0,00	0	0	0	0	0	0
6	Einzahlungen aus der Veräußerung von Sachvermögen	0,00	0	0	0	0	0	0
7	Einzahlungen aus der Veräußerung von Finanzvermögen	0,00	0	0	0	0	0	0
8	Einzahlungen für sonstige Investitionstätigkeit	0,00	0	0	0	0	0	0
9	Einzahlungen aus Investitionstätigkeit (Summe aus Nummern 4 bis 8)	0,00	0	0	0	0	0	0
10	Auszahlungen für den Erwerb von Grundstücken und Gebäuden	0,00	0	0	0	0	0	0
11	Auszahlungen für Baumaßnahmen	0,00	0	0	0	0	0	0
12	Auszahlungen für den Erwerb von beweglichem Sachvermögen	-5.400,00	-9.000	-1.000	0	-9.000	-9.000	-9.000
13	Auszahlungen für den Erwerb von Finanzvermögen	0,00	0	0	0	0	0	0
14	Auszahlungen für Investitionsförderungsmaßnahmen	0,00	0	0	0	0	0	0
15	Auszahlungen für den Erwerb von immateriellen Vermögensgegenständen	0,00	0	0	0	0	0	0
16	Auszahlungen aus Investitionstätigkeit (Summe aus Nummern 10 bis 15)	-5.400,00	-9.000	-1.000	0	-9.000	-9.000	-9.000
17	Anteilliger veranschlagter Finanzierungsmittelüberschuss/-bedarf aus Investitionstätigkeit (Saldo aus Nummern 9 und 16)	-5.400,00	-9.000	-1.000	0	-9.000	-9.000	-9.000
18	Anteilliger veranschlagter Finanzierungsmittel-Saldo aus Nummern 3 und 17)	-19.946,82	-25.700	-19.727	0	-28.214	-28.703	-29.386

Teilhaushalt 4	Sport, Kultur und Soziales	
Produktgruppe	25.20	Kommunale Museen
Produkt	25200100	Pflege des Museumsguts

Kurzbeschreibung

- Museumsgut einschl. Kultur- und Technikdenkmäler, Naturerzeugnisse sichern, bewahren, sammeln, erforschen und erschließen
- Bauliche und archäologische Denkmalpflege, Naturschutz, Geländearbeiten (Oberflächenprospektion, Aufsammlungen, Ausgrabungen)
- Erstellung eigener Publikationen

Allgemeine Ziele:

- Sicherung originaler Zeugnisse der Kultur, Natur und Technik und Bewahrung für die Zukunft

Es werden hier allgemeine Käufe von Kunstgegenständen abgebildet.

Haushaltsplan 2025 der Stadt Markdorf


Teilergebnishaushalt einschließlich Finanzplanung
Produktgruppe 2520 Kommunale Museen - [THH 4]

Stadt Markdorf

Nr.	Bezeichnung	Ergebnis 2023	Ansatz 2024	Ansatz 2025	Plan 2026	Plan 2027	Plan 2028
		EUR					
		1	2	3	4	5	6
1	Steuern und ähnliche Abgaben	0,00	0	0	0	0	0
2	Zuweisungen und Zuwendungen, Umlagen	0,00	0	0	0	0	0
3	Aufgelöste Investitionszuwendungen und -beiträge	0,00	0	0	0	0	0
4	Sonstige Transfererträge	0,00	0	0	0	0	0
5	Entgelte für öffentliche Leistungen oder Einrichtungen	0,00	0	0	0	0	0
6	Sonstige privatrechtliche Leistungsentgelte	0,00	0	0	0	0	0
7	Kostenerstattungen und Kostenumlagen	0,00	0	0	0	0	0
8	Zinsen und ähnliche Erträge	0,00	0	0	0	0	0
9	Aktivierete Eigenleistungen und Bestandveränderungen	0,00	0	0	0	0	0
10	Sonstige ordentliche Erträge	0,00	0	0	0	0	0
11	Anteilige ordentliche Erträge (Summe aus Nummern 1 bis 10)	0,00	0	0	0	0	0
12	Personalaufwendungen	0,00	0	0	0	0	0
13	Versorgungsaufwendungen	0,00	0	0	0	0	0
14	Aufwendungen für Sach- und Dienstleistungen	0,00	-1.300	-1.268	-1.268	-1.268	-1.366
15	Abschreibungen	0,00	0	0	0	0	0
16	Zinsen und ähnliche Aufwendungen	0,00	0	0	0	0	0
17	Transferaufwendungen	0,00	0	0	0	0	0
18	Sonstige ordentliche Aufwendungen	0,00	0	0	0	0	0
19	Anteilige ordentliche Aufwendungen (Summe aus Nummern 12 bis 18)	0,00	-1.300	-1.268	-1.268	-1.268	-1.366
20	Anteiliges veranschlagtes ordentliches Ergebnis (Summe aus Nummern 11 und 19)	0,00	-1.300	-1.268	-1.268	-1.268	-1.366
21	Erträge aus internen Leistungen	0,00	0	0	0	0	0
22	Aufwendungen für interne Leistungen	0,00	-500	0	0	0	0
23	kalkulatorische Kosten	-2.198,37	-600	-2.300	-2.300	-2.300	-2.300
24	Veranschlagtes kalkulatorisches Ergebnis (Saldo aus Nummern 21 bis 23)	-2.198,37	-1.100	-2.300	-2.300	-2.300	-2.300
25	Veranschlagter Nettoressourcenbedarf/-überschuss (Summe aus Nummer 20 und 24)	-2.198,37	-2.400	-3.568	-3.568	-3.568	-3.666

Haushaltsplan 2025 der Stadt Markdorf


Teilfinanzhaushalt einschließlich Finanzplanung
Produktgruppe 2520 Kommunale Museen - [THH 4]

Stadt Markdorf

Nr.	Bezeichnung	Ergebnis 2023	Ansatz 2024	Ansatz 2025	VE	Plan 2026	Plan 2027	Plan 2028
		EUR						
		1	2	3	4	5	6	7
1	Summe der Einzahlungen aus laufender Verwaltungstätigkeit (ohne außerordentliche zahlungswirksame Erträge aus Vermögensveräußerung)	0,00	0	0	0	0	0	0
2	Summe der Auszahlungen aus laufender Verwaltungstätigkeit	0,00	-1.300	-1.268	0	-1.268	-1.268	-1.366
3	Anteilliger Zahlungsmittelüberschuss/-bedarf des Ergebnishaushalts (Saldo aus Nummern 1 und 2)	0,00	-1.300	-1.268	0	-1.268	-1.268	-1.366
4	Einzahlungen aus Investitionszuwendungen	0,00	0	0	0	0	0	0
5	Einzahlungen aus Investitionsbeiträgen und ähnlichen Entgelten für Investitionstätigkeit	0,00	0	0	0	0	0	0
6	Einzahlungen aus der Veräußerung von Sachvermögen	0,00	0	0	0	0	0	0
7	Einzahlungen aus der Veräußerung von Finanzvermögen	0,00	0	0	0	0	0	0
8	Einzahlungen für sonstige Investitionstätigkeit	0,00	0	0	0	0	0	0
9	Einzahlungen aus Investitionstätigkeit (Summe aus Nummern 4 bis 8)	0,00	0	0	0	0	0	0
10	Auszahlungen für den Erwerb von Grundstücken und Gebäuden	0,00	0	0	0	0	0	0
11	Auszahlungen für Baumaßnahmen	0,00	0	0	0	0	0	0
12	Auszahlungen für den Erwerb von beweglichem Sachvermögen	-5.400,00	-8.000	0	0	-8.000	-8.000	-8.000
13	Auszahlungen für den Erwerb von Finanzvermögen	0,00	0	0	0	0	0	0
14	Auszahlungen für Investitionsförderungsmaßnahmen	0,00	0	0	0	0	0	0
15	Auszahlungen für den Erwerb von immateriellen Vermögensgegenständen	0,00	0	0	0	0	0	0
16	Auszahlungen aus Investitionstätigkeit (Summe aus Nummern 10 bis 15)	-5.400,00	-8.000	0	0	-8.000	-8.000	-8.000
17	Anteilliger veranschlagter Finanzierungsmittelüberschuss/-bedarf aus Investitionstätigkeit (Saldo aus Numern 9 und 16)	-5.400,00	-8.000	0	0	-8.000	-8.000	-8.000
18	Anteilliger veranschlagter Finanzierungsmittel-Saldo aus Nummern 3 und 17)	-5.400,00	-9.300	-1.268	0	-9.268	-9.268	-9.366

Haushaltsplan 2025 der Stadt Markdorf


Einzeldarstellung der Investitionsmaßnahmen
Produktgruppe 2520 Kommunale Museen - [THH 4]

Stadt Markdorf

Investition B-2520-001 Erwerb bewegl. Vermögen Kunstgegenstände

Nr.	Investitionsmaßnahmen Einzahlungs- und Auszahlungsarten	Gesamtang. z. Maßnahme -nachrichtl.-	Bisher finanziert	Ermächtigungs übertragungen aus Vorvorj.	Ergebnis 2023	Ansatz 2024	Ansatz 2025	VE
EUR								
		1	2	3	4	5	6	7
9	Auszahlungen für den Erwerb von beweglichem Sachvermögen			0	-5.400,00	-8.000	0	0
13	Summe der Auszahlungen aus Investitionstätigkeit (Summe aus Nummern 7 bis 12)			0	-5.400,00	-8.000	0	0
14	Saldo aus Investitionstätigkeit (Saldo aus Nummern 6 und 13)			0	-5.400,00	-8.000	0	0
16	Gesamtkosten der Maßnahme (Summe aus Nummern 13 und 15)			0	-5.400,00	-8.000	0	0

Teilhaushalt 4 Sport, Kultur und Soziales

Produktgruppe 25.21 Archiv

Produkt 25210000 Archiv

Kurzbeschreibung

- Erfassung und Bewertung von kommunalen Unterlagen, Übernahme von kommunalem und nichtkommunalem Archivgut, Aufbau und Fortführung von Sammlungen
- Bildung, Erschließung, Verwahrung, Verwaltung, Konservierung und Restaurierung der Bestände
- Mitwirkung und Beratung bei der Aktenordnung und -führung innerhalb der Verwaltung
- Benutzerberatung und -betreuung
- Vorlage von Archivgut (= Gesamtheit aller Informationsträger im Archiv)
- Bereitstellung von technischer Ausstattung und Einrichtung
- Fertigung von Reproduktionen
- Ausarbeitungen zur Ortsgeschichte
- Eigene Forschung und Anregung von Forschungsprojekten
- Publikationen, Ausstellungen, multimediale Präsentationen
- Führungen, Vorträge, Seminare u. a. archivpädagogische Angebote
- Betreuung und Unterstützung von historischen Vereinen und Institutionen
- Vergabe von Preisen und Stipendien
- Beratung und Unterstützung Dritter bei der Aufbewahrung und Benutzung von Unterlagen (u.a. durch Fortbildungen)

Allgemeine Ziele:

- Sicherung und Pflege der aus rechtlichen und historischen Gründen bedeutsamen Unterlagen
- Nutzbarmachung der Überlieferung
- Sachgerechte und zeitnahe Unterstützung der Nutzer
- Erforschung und Vermittlung der Orts- und Landesgeschichte
- Bildungsarbeit
- Sachgerechte Schriftgutverwaltung und Archivführung Dritter

Haushaltsplan 2025 der Stadt Markdorf


Teilergebnishaushalt einschließlich Finanzplanung
Produktgruppe 2521 Archiv - [THH 4]

Stadt Markdorf

Nr.	Bezeichnung	Ergebnis 2023	Ansatz 2024	Ansatz 2025	Plan 2026	Plan 2027	Plan 2028
		EUR					
		1	2	3	4	5	6
1	Steuern und ähnliche Abgaben	0,00	0	0	0	0	0
2	Zuweisungen und Zuwendungen, Umlagen	0,00	0	0	0	0	0
3	Aufgelöste Investitionszuwendungen und -beiträge	0,00	0	0	0	0	0
4	Sonstige Transfererträge	0,00	0	0	0	0	0
5	Entgelte für öffentliche Leistungen oder Einrichtungen	0,00	0	0	0	0	0
6	Sonstige privatrechtliche Leistungsentgelte	0,00	0	0	0	0	0
7	Kostenerstattungen und Kostenumlagen	0,00	0	0	0	0	0
8	Zinsen und ähnliche Erträge	0,00	0	0	0	0	0
9	Aktivierete Eigenleistungen und Bestandveränderungen	0,00	0	0	0	0	0
10	Sonstige ordentliche Erträge	0,00	0	0	0	0	0
11	Anteilige ordentliche Erträge (Summe aus Nummern 1 bis 10)	0,00	0	0	0	0	0
12	Personalaufwendungen	0,00	0	0	0	0	0
13	Versorgungsaufwendungen	0,00	0	0	0	0	0
14	Aufwendungen für Sach- und Dienstleistungen	-62,33	-4.600	-4.491	-4.588	-4.686	-4.881
15	Abschreibungen	0,00	0	0	0	0	0
16	Zinsen und ähnliche Aufwendungen	0,00	0	0	0	0	0
17	Transferaufwendungen	0,00	0	0	0	0	0
18	Sonstige ordentliche Aufwendungen	-13.450,49	-10.800	-12.968	-13.358	-13.749	-14.139
19	Anteilige ordentliche Aufwendungen (Summe aus Nummern 12 bis 18)	-13.512,82	-15.400	-17.459	-17.946	-18.435	-19.020
20	Anteiliges veranschlagtes ordentliches Ergebnis (Summe aus Nummern 11 und 19)	-13.512,82	-15.400	-17.459	-17.946	-18.435	-19.020
21	Erträge aus internen Leistungen	0,00	0	0	0	0	0
22	Aufwendungen für interne Leistungen	0,00	-1.600	0	0	0	0
23	kalkulatorische Kosten	0,00	0	0	0	0	0
24	Veranschlagtes kalkulatorisches Ergebnis (Saldo aus Nummern 21 bis 23)	0,00	-1.600	0	0	0	0
25	Veranschlagter Nettoressourcenbedarf/-überschuss (Summe aus Nummer 20 und 24)	-13.512,82	-17.000	-17.459	-17.946	-18.435	-19.020

Haushaltsplan 2025 der Stadt Markdorf


Teilfinanzhaushalt einschließlich Finanzplanung
Produktgruppe 2521 Archiv - [THH 4]

Stadt Markdorf

Nr.	Bezeichnung	Ergebnis 2023	Ansatz 2024	Ansatz 2025	VE	Plan 2026	Plan 2027	Plan 2028
		EUR						
		1	2	3	4	5	6	7
1	Summe der Einzahlungen aus laufender Verwaltungstätigkeit (ohne außerordentliche zahlungswirksame Erträge aus Vermögensveräußerung)	0,00	0	0	0	0	0	0
2	Summe der Auszahlungen aus laufender Verwaltungstätigkeit	-14.546,82	-15.400	-17.459	0	-17.946	-18.435	-19.020
3	Anteiliger Zahlungsmittelüberschuss/-bedarf des Ergebnishaushalts (Saldo aus Nummern 1 und 2)	-14.546,82	-15.400	-17.459	0	-17.946	-18.435	-19.020
4	Einzahlungen aus Investitionszuwendungen	0,00	0	0	0	0	0	0
5	Einzahlungen aus Investitionsbeiträgen und ähnlichen Entgelten für Investitionstätigkeit	0,00	0	0	0	0	0	0
6	Einzahlungen aus der Veräußerung von Sachvermögen	0,00	0	0	0	0	0	0
7	Einzahlungen aus der Veräußerung von Finanzvermögen	0,00	0	0	0	0	0	0
8	Einzahlungen für sonstige Investitionstätigkeit	0,00	0	0	0	0	0	0
9	Einzahlungen aus Investitionstätigkeit (Summe aus Nummern 4 bis 8)	0,00	0	0	0	0	0	0
10	Auszahlungen für den Erwerb von Grundstücken und Gebäuden	0,00	0	0	0	0	0	0
11	Auszahlungen für Baumaßnahmen	0,00	0	0	0	0	0	0
12	Auszahlungen für den Erwerb von beweglichem Sachvermögen	0,00	-1.000	-1.000	0	-1.000	-1.000	-1.000
13	Auszahlungen für den Erwerb von Finanzvermögen	0,00	0	0	0	0	0	0
14	Auszahlungen für Investitionsförderungsmaßnahmen	0,00	0	0	0	0	0	0
15	Auszahlungen für den Erwerb von immateriellen Vermögensgegenständen	0,00	0	0	0	0	0	0
16	Auszahlungen aus Investitionstätigkeit (Summe aus Nummern 10 bis 15)	0,00	-1.000	-1.000	0	-1.000	-1.000	-1.000
17	Anteiliger veranschlagter Finanzierungsmittelüberschuss/-bedarf aus Investitionstätigkeit (Saldo aus Numern 9 und 16)	0,00	-1.000	-1.000	0	-1.000	-1.000	-1.000
18	Anteiliger veranschlagter Finanzierungsmittel-(Saldo aus Nummern 3 und 17)	-14.546,82	-16.400	-18.459	0	-18.946	-19.435	-20.020

Haushaltsplan 2025 der Stadt Markdorf


Einzeldarstellung der Investitionsmaßnahmen
Produktgruppe 2521 Archiv - [THH 4]

Stadt Markdorf

Investition B-2521-001 Erwerb bewegl. Vermögen Stadtarchiv

Nr.	Investitionsmaßnahmen Einzahlungs- und Auszahlungsarten	Gesamtang. z. Maßnahme -nachrichtl.-	Bisher finanziert	Ermächtigungs übertragungen aus Vorvorj.	Ergebnis 2023	Ansatz 2024	Ansatz 2025	VE
EUR								
		1	2	3	4	5	6	7
9	Auszahlungen für den Erwerb von beweglichem Sachvermögen			0	0,00	-1.000	-1.000	0
13	Summe der Auszahlungen aus Investitionstätigkeit (Summe aus Nummern 7 bis 12)			0	0,00	-1.000	-1.000	0
14	Saldo aus Investitionstätigkeit (Saldo aus Nummern 6 und 13)			0	0,00	-1.000	-1.000	0
16	Gesamtkosten der Maßnahme (Summe aus Nummern 13 und 15)			0	0,00	-1.000	-1.000	0

Haushaltsplan 2025 der Stadt Markdorf


Teilergebnishaushalt einschließlich Finanzplanung
Produktbereich 26 Theater, Konzerte, Musikschulen

Stadt Markdorf

Nr.	Bezeichnung	Ergebnis 2023	Ansatz 2024	Ansatz 2025	Plan 2026	Plan 2027	Plan 2028
		EUR					
		1	2	3	4	5	6
1	Steuern und ähnliche Abgaben	0,00	0	0	0	0	0
2	Zuweisungen und Zuwendungen, Umlagen	0,00	0	0	0	0	0
3	Aufgelöste Investitionszuwendungen und -beiträge	0,00	0	0	0	0	0
4	Sonstige Transfererträge	0,00	0	0	0	0	0
5	Entgelte für öffentliche Leistungen oder Einrichtungen	0,00	0	0	0	0	0
6	Sonstige privatrechtliche Leistungsentgelte	0,00	0	0	0	0	0
7	Kostenerstattungen und Kostenumlagen	4.332,11	0	0	0	0	0
8	Zinsen und ähnliche Erträge	0,00	0	0	0	0	0
9	Aktivierete Eigenleistungen und Bestandveränderungen	0,00	0	0	0	0	0
10	Sonstige ordentliche Erträge	0,00	0	0	0	0	0
11	Anteilige ordentliche Erträge (Summe aus Nummern 1 bis 10)	4.332,11	0	0	0	0	0
12	Personalaufwendungen	0,00	0	0	0	0	0
13	Versorgungsaufwendungen	0,00	0	0	0	0	0
14	Aufwendungen für Sach- und Dienstleistungen	-23.422,77	-21.200	-19.875	-20.323	-21.220	-21.618
15	Abschreibungen	-3.333,33	0	-3.300	0	0	0
16	Zinsen und ähnliche Aufwendungen	0,00	0	0	0	0	0
17	Transferaufwendungen	-211.783,84	-208.600	-235.765	-242.900	-249.900	-257.000
18	Sonstige ordentliche Aufwendungen	0,00	0	0	0	0	0
19	Anteilige ordentliche Aufwendungen (Summe aus Nummern 12 bis 18)	-238.539,94	-229.800	-258.940	-263.223	-271.120	-278.618
20	Anteiliges veranschlagtes ordentliches Ergebnis (Summe aus Nummern 11 und 19)	-234.207,83	-229.800	-258.940	-263.223	-271.120	-278.618
21	Erträge aus internen Leistungen	0,00	0	0	0	0	0
22	Aufwendungen für interne Leistungen	-70.599,85	-64.500	-73.900	-76.200	-78.500	-80.500
23	kalkulatorische Kosten	-266,67	-400	0	0	0	0
24	Veranschlagtes kalkulatorisches Ergebnis (Saldo aus Nummern 21 bis 23)	-70.866,52	-64.900	-73.900	-76.200	-78.500	-80.500
25	Veranschlagter Nettoressourcenbedarf/-überschuss (Summe aus Nummer 20 und 24)	-305.074,35	-294.700	-332.840	-339.423	-349.620	-359.118

Haushaltsplan 2025 der Stadt Markdorf


Teilfinanzhaushalt einschließlich Finanzplanung
Produktbereich 26 Theater, Konzerte, Musikschulen

Stadt Markdorf

Nr.	Bezeichnung	Ergebnis 2023	Ansatz 2024	Ansatz 2025	VE	Plan 2026	Plan 2027	Plan 2028
		EUR						
		1	2	3	4	5	6	7
1	Summe der Einzahlungen aus laufender Verwaltungstätigkeit (ohne außerordentliche zahlungswirksame Erträge aus Vermögensveräußerung)	4.332,11	0	0	0	0	0	0
2	Summe der Auszahlungen aus laufender Verwaltungstätigkeit	-212.808,35	-229.800	-255.640	0	-263.223	-271.120	-278.618
3	Antelliger Zahlungsmittelüberschuss/-bedarf des Ergebnishaushalts (Saldo aus Nummern 1 und 2)	-208.476,24	-229.800	-255.640	0	-263.223	-271.120	-278.618
4	Einzahlungen aus Investitionszuwendungen	0,00	0	0	0	0	0	0
5	Einzahlungen aus Investitionsbeiträgen und ähnlichen Entgelten für Investitionstätigkeit	0,00	0	0	0	0	0	0
6	Einzahlungen aus der Veräußerung von Sachvermögen	0,00	0	0	0	0	0	0
7	Einzahlungen aus der Veräußerung von Finanzvermögen	0,00	0	0	0	0	0	0
8	Einzahlungen für sonstige Investitionstätigkeit	0,00	0	0	0	0	0	0
9	Einzahlungen aus Investitionstätigkeit (Summe aus Nummern 4 bis 8)	0,00	0	0	0	0	0	0
10	Auszahlungen für den Erwerb von Grundstücken und Gebäuden	0,00	0	0	0	0	0	0
11	Auszahlungen für Baumaßnahmen	0,00	0	0	0	0	0	0
12	Auszahlungen für den Erwerb von beweglichem Sachvermögen	0,00	0	0	0	0	0	0
13	Auszahlungen für den Erwerb von Finanzvermögen	0,00	0	0	0	0	0	0
14	Auszahlungen für Investitionsförderungsmaßnahmen	0,00	0	0	0	0	0	0
15	Auszahlungen für den Erwerb von immateriellen Vermögensgegenständen	0,00	0	0	0	0	0	0
16	Auszahlungen aus Investitionstätigkeit (Summe aus Nummern 10 bis 15)	0,00	0	0	0	0	0	0
17	Antelliger veranschlagter Finanzierungsmittelüberschuss/-bedarf aus Investitionstätigkeit (Saldo aus Numern 9 und 16)	0,00	0	0	0	0	0	0
18	Antelliger veranschlagter Finanzierungsmittel-(Saldo aus Nummern 3 und 17)	-208.476,24	-229.800	-255.640	0	-263.223	-271.120	-278.618

Teilhaushalt 4 Sport, Kultur und Soziales

Produktgruppe 26.10 Theater

Produkt 26100000 Theater

Kurzbeschreibung

- Bereitstellung sonstiger für Theateraufführungen geeigneter Räumlichkeiten und Plätze
- Unterstützung von Vereinen und Theatergruppen zur Durchführung von Veranstaltungen

Allgemeine Ziele:

- Vermittlung eines möglichst qualitätsvollen Angebots im Sinne des Kulturauftrags
- Auseinandersetzung mit geistigen, künstlerischen und kulturellen Strömungen der Zeit

Haushaltsplan 2025 der Stadt Markdorf


Teilergebnishaushalt einschließlich Finanzplanung
Produktgruppe 2610 Theater - [THH 4]

Stadt Markdorf

Nr.	Bezeichnung	Ergebnis 2023	Ansatz 2024	Ansatz 2025	Plan 2026	Plan 2027	Plan 2028
		EUR					
		1	2	3	4	5	6
1	Steuern und ähnliche Abgaben	0,00	0	0	0	0	0
2	Zuweisungen und Zuwendungen, Umlagen	0,00	0	0	0	0	0
3	Aufgelöste Investitionszuwendungen und -beiträge	0,00	0	0	0	0	0
4	Sonstige Transfererträge	0,00	0	0	0	0	0
5	Entgelte für öffentliche Leistungen oder Einrichtungen	0,00	0	0	0	0	0
6	Sonstige privatrechtliche Leistungsentgelte	0,00	0	0	0	0	0
7	Kostenerstattungen und Kostenumlagen	0,00	0	0	0	0	0
8	Zinsen und ähnliche Erträge	0,00	0	0	0	0	0
9	Aktivierete Eigenleistungen und Bestandveränderungen	0,00	0	0	0	0	0
10	Sonstige ordentliche Erträge	0,00	0	0	0	0	0
11	Anteilige ordentliche Erträge (Summe aus Nummern 1 bis 10)	0,00	0	0	0	0	0
12	Personalaufwendungen	0,00	0	0	0	0	0
13	Versorgungsaufwendungen	0,00	0	0	0	0	0
14	Aufwendungen für Sach- und Dienstleistungen	0,00	0	0	0	0	0
15	Abschreibungen	0,00	0	0	0	0	0
16	Zinsen und ähnliche Aufwendungen	0,00	0	0	0	0	0
17	Transferaufwendungen	0,00	0	0	0	0	0
18	Sonstige ordentliche Aufwendungen	0,00	0	0	0	0	0
19	Anteilige ordentliche Aufwendungen (Summe aus Nummern 12 bis 18)	0,00	0	0	0	0	0
20	Anteiliges veranschlagtes ordentliches Ergebnis (Summe aus Nummern 11 und 19)	0,00	0	0	0	0	0
21	Erträge aus internen Leistungen	0,00	0	0	0	0	0
22	Aufwendungen für interne Leistungen	0,00	-900	0	0	0	0
23	kalkulatorische Kosten	0,00	0	0	0	0	0
24	Veranschlagtes kalkulatorisches Ergebnis (Saldo aus Nummern 21 bis 23)	0,00	-900	0	0	0	0
25	Veranschlagter Nettoressourcenbedarf/-überschuss (Summe aus Nummer 20 und 24)	0,00	-900	0	0	0	0

Haushaltsplan 2025 der Stadt Markdorf


Teilfinanzhaushalt einschließlich Finanzplanung
Produktgruppe 2610 Theater - [THH 4]

Stadt Markdorf

Nr.	Bezeichnung	Ergebnis 2023	Ansatz 2024	Ansatz 2025	VE	Plan 2026	Plan 2027	Plan 2028
		EUR						
		1	2	3	4	5	6	7
1	Summe der Einzahlungen aus laufender Verwaltungstätigkeit (ohne außerordentliche zahlungswirksame Erträge aus Vermögensveräußerung)	0,00	0	0	0	0	0	0
2	Summe der Auszahlungen aus laufender Verwaltungstätigkeit	0,00	0	0	0	0	0	0
3	Anteilliger Zahlungsmittelüberschuss/-bedarf des Ergebnishaushalts (Saldo aus Nummern 1 und 2)	0,00	0	0	0	0	0	0
4	Einzahlungen aus Investitionszuwendungen	0,00	0	0	0	0	0	0
5	Einzahlungen aus Investitionsbeiträgen und ähnlichen Entgelten für Investitionstätigkeit	0,00	0	0	0	0	0	0
6	Einzahlungen aus der Veräußerung von Sachvermögen	0,00	0	0	0	0	0	0
7	Einzahlungen aus der Veräußerung von Finanzvermögen	0,00	0	0	0	0	0	0
8	Einzahlungen für sonstige Investitionstätigkeit	0,00	0	0	0	0	0	0
9	Einzahlungen aus Investitionstätigkeit (Summe aus Nummern 4 bis 8)	0,00	0	0	0	0	0	0
10	Auszahlungen für den Erwerb von Grundstücken und Gebäuden	0,00	0	0	0	0	0	0
11	Auszahlungen für Baumaßnahmen	0,00	0	0	0	0	0	0
12	Auszahlungen für den Erwerb von beweglichem Sachvermögen	0,00	0	0	0	0	0	0
13	Auszahlungen für den Erwerb von Finanzvermögen	0,00	0	0	0	0	0	0
14	Auszahlungen für Investitionsförderungsmaßnahmen	0,00	0	0	0	0	0	0
15	Auszahlungen für den Erwerb von immateriellen Vermögensgegenständen	0,00	0	0	0	0	0	0
16	Auszahlungen aus Investitionstätigkeit (Summe aus Nummern 10 bis 15)	0,00	0	0	0	0	0	0
17	Anteilliger veranschlagter Finanzierungsmittelüberschuss/-bedarf aus Investitionstätigkeit (Saldo aus Nummern 9 und 16)	0,00	0	0	0	0	0	0
18	Anteilliger veranschlagter Finanzierungsmittel-Saldo aus Nummern 3 und 17)	0,00	0	0	0	0	0	0

Teilhaushalt 4	Sport, Kultur und Soziales	
Produktgruppe	26.20	Förderung der Musik
Produkt	26200400	Förderung der Musik

Kurzbeschreibung

- Bereitstellung sonstiger für Konzerte geeigneter Räumlichkeiten und Plätze
- Gewährung von Zuschüssen
- Institutionelle Förderung oder Projektförderung durch Finanz- oder Sachleistungen sowie Information oder Betreuung

Allgemeine Ziele:

- Vermittlung eines möglichst qualitätsvollen Angebots im Sinne des Kulturauftrags
- Auseinandersetzung mit geistigen, künstlerischen und kulturellen Strömungen der Zeit
- Förderung des privaten und ehrenamtlichen Engagements
- Schärfung des kulturellen Profils der Kommunen
- Sicherung der Kontinuität der Arbeit kultureller Einrichtungen

In dem Produkt werden die verschiedenen Förderungen der Musik in Markdorf abgebildet. Hier sind insbesondere folgende Vereine und Institutionen zu nennen:

- Musikvereine
- Stadtkapelle
- Gesangvereine
- Musikfreunde
- Fanfarenzug
- Musikschule

Kennzahlen

Kosten je Musikschüler

	2019	2020	2021	2022	2023
durchschnittliche JwSt mit Musikschülern aus Markdorf	223,70	236,76	210,68	228,87	229,11
Zuschuss	139.819,54 EUR	161.313,39 EUR	144.337,71 EUR	172.720,00 EUR	183.438,00 EUR
Zuschuss je JwSt.	625,03 EUR	681,34 EUR	685,10 EUR	754,66 EUR	800,65 EUR

Haushaltsplan 2025 der Stadt Markdorf


Teilergebnishaushalt einschließlich Finanzplanung
Produktgruppe 2620 Förderung der Musik - [THH 4]

Stadt Markdorf

Nr.	Bezeichnung	Ergebnis 2023	Ansatz 2024	Ansatz 2025	Plan 2026	Plan 2027	Plan 2028
		EUR					
		1	2	3	4	5	6
1	Steuern und ähnliche Abgaben	0,00	0	0	0	0	0
2	Zuweisungen und Zuwendungen, Umlagen	0,00	0	0	0	0	0
3	Aufgelöste Investitionszuwendungen und -beiträge	0,00	0	0	0	0	0
4	Sonstige Transfererträge	0,00	0	0	0	0	0
5	Entgelte für öffentliche Leistungen oder Einrichtungen	0,00	0	0	0	0	0
6	Sonstige privatrechtliche Leistungsentgelte	0,00	0	0	0	0	0
7	Kostenerstattungen und Kostenumlagen	4.332,11	0	0	0	0	0
8	Zinsen und ähnliche Erträge	0,00	0	0	0	0	0
9	Aktivierete Eigenleistungen und Bestandveränderungen	0,00	0	0	0	0	0
10	Sonstige ordentliche Erträge	0,00	0	0	0	0	0
11	Anteilige ordentliche Erträge (Summe aus Nummern 1 bis 10)	4.332,11	0	0	0	0	0
12	Personalaufwendungen	0,00	0	0	0	0	0
13	Versorgungsaufwendungen	0,00	0	0	0	0	0
14	Aufwendungen für Sach- und Dienstleistungen	-23.422,77	-21.200	-19.875	-20.323	-21.220	-21.618
15	Abschreibungen	-3.333,33	0	-3.300	0	0	0
16	Zinsen und ähnliche Aufwendungen	0,00	0	0	0	0	0
17	Transferaufwendungen	-211.783,84	-208.600	-235.765	-242.900	-249.900	-257.000
18	Sonstige ordentliche Aufwendungen	0,00	0	0	0	0	0
19	Anteilige ordentliche Aufwendungen (Summe aus Nummern 12 bis 18)	-238.539,94	-229.800	-258.940	-263.223	-271.120	-278.618
20	Anteiliges veranschlagtes ordentliches Ergebnis (Summe aus Nummern 11 und 19)	-234.207,83	-229.800	-258.940	-263.223	-271.120	-278.618
21	Erträge aus internen Leistungen	0,00	0	0	0	0	0
22	Aufwendungen für interne Leistungen	-70.599,85	-63.600	-73.900	-76.200	-78.500	-80.500
23	kalkulatorische Kosten	-266,67	-400	0	0	0	0
24	Veranschlagtes kalkulatorisches Ergebnis (Saldo aus Nummern 21 bis 23)	-70.866,52	-64.000	-73.900	-76.200	-78.500	-80.500
25	Veranschlagter Nettoressourcenbedarf/-überschuss (Summe aus Nummer 20 und 24)	-305.074,35	-293.800	-332.840	-339.423	-349.620	-359.118

Haushaltsplan 2025 der Stadt Markdorf


Teilfinanzhaushalt einschließlich Finanzplanung
Produktgruppe 2620 Förderung der Musik - [THH 4]

Stadt Markdorf

Nr.	Bezeichnung	Ergebnis 2023	Ansatz 2024	Ansatz 2025	VE	Plan 2026	Plan 2027	Plan 2028
		EUR						
		1	2	3	4	5	6	7
1	Summe der Einzahlungen aus laufender Verwaltungstätigkeit (ohne außerordentliche zahlungswirksame Erträge aus Vermögensveräußerung)	4.332,11	0	0	0	0	0	0
2	Summe der Auszahlungen aus laufender Verwaltungstätigkeit	-212.808,35	-229.800	-255.640	0	-263.223	-271.120	-278.618
3	Anteilliger Zahlungsmittelüberschuss/-bedarf des Ergebnishaushalts (Saldo aus Nummern 1 und 2)	-208.476,24	-229.800	-255.640	0	-263.223	-271.120	-278.618
4	Einzahlungen aus Investitionszuwendungen	0,00	0	0	0	0	0	0
5	Einzahlungen aus Investitionsbeiträgen und ähnlichen Entgelten für Investitionstätigkeit	0,00	0	0	0	0	0	0
6	Einzahlungen aus der Veräußerung von Sachvermögen	0,00	0	0	0	0	0	0
7	Einzahlungen aus der Veräußerung von Finanzvermögen	0,00	0	0	0	0	0	0
8	Einzahlungen für sonstige Investitionstätigkeit	0,00	0	0	0	0	0	0
9	Einzahlungen aus Investitionstätigkeit (Summe aus Nummern 4 bis 8)	0,00	0	0	0	0	0	0
10	Auszahlungen für den Erwerb von Grundstücken und Gebäuden	0,00	0	0	0	0	0	0
11	Auszahlungen für Baumaßnahmen	0,00	0	0	0	0	0	0
12	Auszahlungen für den Erwerb von beweglichem Sachvermögen	0,00	0	0	0	0	0	0
13	Auszahlungen für den Erwerb von Finanzvermögen	0,00	0	0	0	0	0	0
14	Auszahlungen für Investitionsförderungsmaßnahmen	0,00	0	0	0	0	0	0
15	Auszahlungen für den Erwerb von immateriellen Vermögensgegenständen	0,00	0	0	0	0	0	0
16	Auszahlungen aus Investitionstätigkeit (Summe aus Nummern 10 bis 15)	0,00	0	0	0	0	0	0
17	Anteilliger veranschlagter Finanzierungsmittelüberschuss/-bedarf aus Investitionstätigkeit (Saldo aus Numern 9 und 16)	0,00	0	0	0	0	0	0
18	Anteilliger veranschlagter Finanzierungsmittel-Saldo aus Nummern 3 und 17)	-208.476,24	-229.800	-255.640	0	-263.223	-271.120	-278.618

Haushaltsplan 2025 der Stadt Markdorf


Einzeldarstellung der Investitionsmaßnahmen
Produktgruppe 2620 Förderung der Musik - [THH 4]

Stadt Markdorf

Investition Z-2620-001 Zuweisung Musikpflege einschl. Konzerte

Nr.	Investitionsmaßnahmen Einzahlungs- und Auszahlungsarten	Gesamtang. z. Maßnahme -nachrichtl.-	Bisher finanziert	Ermächtigungs übertragungen aus Vorvorj.	Ergebnis 2023	Ansatz 2024	Ansatz 2025	VE
		EUR						
		1	2	3	4	5	6	7
11	Auszahlungen für Investitionsförderungsmaßnahmen	-20.000	-20.000,00	0	0,00	0	0	0
13	Summe der Auszahlungen aus Investitionstätigkeit (Summe aus Nummern 7 bis 12)	-20.000	-20.000,00	0	0,00	0	0	0
14	Saldo aus Investitionstätigkeit (Saldo aus Nummern 6 und 13)	-20.000	-20.000,00	0	0,00	0	0	0
16	Gesamtkosten der Maßnahme (Summe aus Nummern 13 und 15)	-20.000	-20.000,00	0	0,00	0	0	0


Haushaltsplan 2025 der Stadt Markdorf


Teilergebnishaushalt einschließlich Finanzplanung
Produktbereich 27 Volkshochschule, Bibliotheken

Stadt Markdorf

Nr.	Bezeichnung	Ergebnis 2023	Ansatz 2024	Ansatz 2025	Plan 2026	Plan 2027	Plan 2028
		EUR					
		1	2	3	4	5	6
1	Steuern und ähnliche Abgaben	0,00	0	0	0	0	0
2	Zuweisungen und Zuwendungen, Umlagen	0,00	0	0	0	0	0
3	Aufgelöste Investitionszuwendungen und -beiträge	0,00	0	0	0	0	0
4	Sonstige Transfererträge	0,00	0	0	0	0	0
5	Entgelte für öffentliche Leistungen oder Einrichtungen	0,00	0	0	0	0	0
6	Sonstige privatrechtliche Leistungsentgelte	0,00	0	0	0	0	0
7	Kostenerstattungen und Kostenumlagen	0,00	0	0	0	0	0
8	Zinsen und ähnliche Erträge	0,00	0	0	0	0	0
9	Aktivierte Eigenleistungen und Bestandveränderungen	0,00	0	0	0	0	0
10	Sonstige ordentliche Erträge	0,00	0	0	0	0	0
11	Anteilige ordentliche Erträge (Summe aus Nummern 1 bis 10)	0,00	0	0	0	0	0
12	Personalaufwendungen	0,00	0	0	0	0	0
13	Versorgungsaufwendungen	0,00	0	0	0	0	0
14	Aufwendungen für Sach- und Dienstleistungen	0,00	0	0	0	0	0
15	Abschreibungen	0,00	0	0	0	0	0
16	Zinsen und ähnliche Aufwendungen	0,00	0	0	0	0	0
17	Transferaufwendungen	-622,80	-1.000	-1.000	-1.000	-1.000	-1.100
18	Sonstige ordentliche Aufwendungen	-300.000,00	-214.200	-240.000	-247.200	-254.400	-261.600
19	Anteilige ordentliche Aufwendungen (Summe aus Nummern 12 bis 18)	-300.622,80	-215.200	-241.000	-248.200	-255.400	-262.700
20	Anteiliges veranschlagtes ordentliches Ergebnis (Summe aus Nummern 11 und 19)	-300.622,80	-215.200	-241.000	-248.200	-255.400	-262.700
21	Erträge aus internen Leistungen	0,00	0	0	0	0	0
22	Aufwendungen für interne Leistungen	-4.225,00	-4.600	-4.400	-4.600	-4.700	-4.800
23	kalkulatorische Kosten	0,00	0	0	0	0	0
24	Veranschlagtes kalkulatorisches Ergebnis (Saldo aus Nummern 21 bis 23)	-4.225,00	-4.600	-4.400	-4.600	-4.700	-4.800
25	Veranschlagter Nettoressourcenbedarf/-überschuss (Summe aus Nummer 20 und 24)	-304.847,80	-219.800	-245.400	-252.800	-260.100	-267.500

Haushaltsplan 2025 der Stadt Markdorf

 Teilfinanzhaushalt einschließlich Finanzplanung Produktbereich 27 Volkshochschule, Bibliotheken Stadt Markdorf		Ergebnis 2023	Ansatz 2024	Ansatz 2025	VE	Plan 2026	Plan 2027	Plan 2028
		EUR						
		1	2	3	4	5	6	7
1	Summe der Einzahlungen aus laufender Verwaltungstätigkeit (ohne außerordentliche zahlungswirksame Erträge aus Vermögensveräußerung)	0,00	0	0	0	0	0	0
2	Summe der Auszahlungen aus laufender Verwaltungstätigkeit	-622,80	-215.200	-241.000	0	-248.200	-255.400	-262.700
3	Anteilliger Zahlungsmittelüberschuss/-bedarf des Ergebnishaushalts (Saldo aus Nummern 1 und 2)	-622,80	-215.200	-241.000	0	-248.200	-255.400	-262.700
4	Einzahlungen aus Investitionszuwendungen	0,00	0	0	0	0	0	0
5	Einzahlungen aus Investitionsbeiträgen und ähnlichen Entgelten für Investitionstätigkeit	0,00	0	0	0	0	0	0
6	Einzahlungen aus der Veräußerung von Sachvermögen	0,00	0	0	0	0	0	0
7	Einzahlungen aus der Veräußerung von Finanzvermögen	0,00	0	0	0	0	0	0
8	Einzahlungen für sonstige Investitionstätigkeit	0,00	0	0	0	0	0	0
9	Einzahlungen aus Investitionstätigkeit (Summe aus Nummern 4 bis 8)	0,00	0	0	0	0	0	0
10	Auszahlungen für den Erwerb von Grundstücken und Gebäuden	0,00	0	0	0	0	0	0
11	Auszahlungen für Baumaßnahmen	0,00	0	0	0	0	0	0
12	Auszahlungen für den Erwerb von beweglichem Sachvermögen	0,00	0	0	0	0	0	0
13	Auszahlungen für den Erwerb von Finanzvermögen	0,00	0	0	0	0	0	0
14	Auszahlungen für Investitionsförderungsmaßnahmen	0,00	0	0	0	0	0	0
15	Auszahlungen für den Erwerb von immateriellen Vermögensgegenständen	0,00	0	0	0	0	0	0
16	Auszahlungen aus Investitionstätigkeit (Summe aus Nummern 10 bis 15)	0,00	0	0	0	0	0	0
17	Anteilliger veranschlagter Finanzierungsmittelüberschuss/-bedarf aus Investitionstätigkeit (Saldo aus Numern 9 und 16)	0,00	0	0	0	0	0	0
18	Anteilliger veranschlagter Finanzierungsmittel-Saldo aus Nummern 3 und 17)	-622,80	-215.200	-241.000	0	-248.200	-255.400	-262.700

Teilhaushalt 4	Sport, Kultur und Soziales	
Produktgruppe	27.10	Volkshochschulen
Produkt	27100000	Volkshochschulen

Kurzbeschreibung

- Das Fort- und Weiterbildungsangebot mit Seminaren, Kursen, Workshops, Einzelveranstaltungen, Studienreisen usw. umfasst die Programmbereiche:
 - Politik – Gesellschaft – Umwelt
 - Kultur – Gestalten
 - Gesundheit
 - Sprachen
 - Arbeit – Beruf

Allgemeine Ziele:

- Unterstützung der Bemühungen von Interessierten, außerschulisch Fähigkeiten und Kenntnisse der allgemeinen und der politischen Bildung sowie der beruflichen Weiterbildung zu vertiefen, zu erweitern oder zu erneuern und dadurch zu einem verantwortlichen Handeln im persönlichen, beruflichen und öffentlichen Bereich befähigt zu werden (vgl. § 1 Abs. 2 Weiterbildungsgesetz)

Die Stadt Markdorf unterstützt die VHS finanziell. Die Durchführung des Betriebes erfolgt autark durch die VHS Bodenseekreis.

Haushaltsplan 2025 der Stadt Markdorf


Teilergebnishaushalt einschließlich Finanzplanung
Produktgruppe 2710 Volkshochschulen - [THH 4]

Stadt Markdorf

Nr.	Bezeichnung	Ergebnis 2023	Ansatz 2024	Ansatz 2025	Plan 2026	Plan 2027	Plan 2028
		EUR					
		1	2	3	4	5	6
1	Steuern und ähnliche Abgaben	0,00	0	0	0	0	0
2	Zuweisungen und Zuwendungen, Umlagen	0,00	0	0	0	0	0
3	Aufgelöste Investitionszuwendungen und -beiträge	0,00	0	0	0	0	0
4	Sonstige Transfererträge	0,00	0	0	0	0	0
5	Entgelte für öffentliche Leistungen oder Einrichtungen	0,00	0	0	0	0	0
6	Sonstige privatrechtliche Leistungsentgelte	0,00	0	0	0	0	0
7	Kostenerstattungen und Kostenumlagen	0,00	0	0	0	0	0
8	Zinsen und ähnliche Erträge	0,00	0	0	0	0	0
9	Aktivierete Eigenleistungen und Bestandveränderungen	0,00	0	0	0	0	0
10	Sonstige ordentliche Erträge	0,00	0	0	0	0	0
11	Anteilige ordentliche Erträge (Summe aus Nummern 1 bis 10)	0,00	0	0	0	0	0
12	Personalaufwendungen	0,00	0	0	0	0	0
13	Versorgungsaufwendungen	0,00	0	0	0	0	0
14	Aufwendungen für Sach- und Dienstleistungen	0,00	0	0	0	0	0
15	Abschreibungen	0,00	0	0	0	0	0
16	Zinsen und ähnliche Aufwendungen	0,00	0	0	0	0	0
17	Transferaufwendungen	0,00	-300	-300	-300	-300	-300
18	Sonstige ordentliche Aufwendungen	0,00	0	0	0	0	0
19	Anteilige ordentliche Aufwendungen (Summe aus Nummern 12 bis 18)	0,00	-300	-300	-300	-300	-300
20	Anteiliges veranschlagtes ordentliches Ergebnis (Summe aus Nummern 11 und 19)	0,00	-300	-300	-300	-300	-300
21	Erträge aus internen Leistungen	0,00	0	0	0	0	0
22	Aufwendungen für interne Leistungen	-4.225,00	-4.600	-4.400	-4.600	-4.700	-4.800
23	kalkulatorische Kosten	0,00	0	0	0	0	0
24	Veranschlagtes kalkulatorisches Ergebnis (Saldo aus Nummern 21 bis 23)	-4.225,00	-4.600	-4.400	-4.600	-4.700	-4.800
25	Veranschlagter Nettoressourcenbedarf/-überschuss (Summe aus Nummer 20 und 24)	-4.225,00	-4.900	-4.700	-4.900	-5.000	-5.100

Haushaltsplan 2025 der Stadt Markdorf


Teilfinanzhaushalt einschließlich Finanzplanung
Produktgruppe 2710 Volkshochschulen - [THH 4]

Stadt Markdorf

Nr.	Bezeichnung	Ergebnis 2023	Ansatz 2024	Ansatz 2025	VE	Plan 2026	Plan 2027	Plan 2028
		EUR						
		1	2	3	4	5	6	7
1	Summe der Einzahlungen aus laufender Verwaltungstätigkeit (ohne außerordentliche zahlungswirksame Erträge aus Vermögensveräußerung)	0,00	0	0	0	0	0	0
2	Summe der Auszahlungen aus laufender Verwaltungstätigkeit	0,00	-300	-300	0	-300	-300	-300
3	Anteilliger Zahlungsmittelüberschuss/-bedarf des Ergebnishaushalts (Saldo aus Nummern 1 und 2)	0,00	-300	-300	0	-300	-300	-300
4	Einzahlungen aus Investitionszuwendungen	0,00	0	0	0	0	0	0
5	Einzahlungen aus Investitionsbeiträgen und ähnlichen Entgelten für Investitionstätigkeit	0,00	0	0	0	0	0	0
6	Einzahlungen aus der Veräußerung von Sachvermögen	0,00	0	0	0	0	0	0
7	Einzahlungen aus der Veräußerung von Finanzvermögen	0,00	0	0	0	0	0	0
8	Einzahlungen für sonstige Investitionstätigkeit	0,00	0	0	0	0	0	0
9	Einzahlungen aus Investitionstätigkeit (Summe aus Nummern 4 bis 8)	0,00	0	0	0	0	0	0
10	Auszahlungen für den Erwerb von Grundstücken und Gebäuden	0,00	0	0	0	0	0	0
11	Auszahlungen für Baumaßnahmen	0,00	0	0	0	0	0	0
12	Auszahlungen für den Erwerb von beweglichem Sachvermögen	0,00	0	0	0	0	0	0
13	Auszahlungen für den Erwerb von Finanzvermögen	0,00	0	0	0	0	0	0
14	Auszahlungen für Investitionsförderungsmaßnahmen	0,00	0	0	0	0	0	0
15	Auszahlungen für den Erwerb von immateriellen Vermögensgegenständen	0,00	0	0	0	0	0	0
16	Auszahlungen aus Investitionstätigkeit (Summe aus Nummern 10 bis 15)	0,00	0	0	0	0	0	0
17	Anteilliger veranschlagter Finanzierungsmittelüberschuss/-bedarf aus Investitionstätigkeit (Saldo aus Numern 9 und 16)	0,00	0	0	0	0	0	0
18	Anteilliger veranschlagter Finanzierungsmittel-Saldo aus Nummern 3 und 17)	0,00	-300	-300	0	-300	-300	-300

Teilhaushalt 4 Sport, Kultur und Soziales

Produktgruppe 27.20 Bibliotheken

Produkt 27200000 Bibliotheken

Kurzbeschreibung

- Bereitstellung von Medien aller Art, für verschiedene Zielgruppen und unterschiedlichen Genres für systematisch oder thematisch gegliederte Sachbereiche, wie:
 - Bücher
 - CDs
 - DVDs
 - Software
 - Noten
 - Grafiken
- Bereitstellung von Medien aller Art und der technischen Geräte, die für die Nutzung der Medien und des Informationsangebots im Internet erforderlich sind
- Aufbereitung von Informationsmitteln zur permanenten Nutzung in der Bibliothek
- Erteilung von Informationen

Allgemeine Ziele:

- Ortsnahe und bedarfsgerechte Angebote zur Information, Kommunikation, Unterstützung von Aus-, Fort-, Weiterbildung und Freizeitgestaltung, Förderung des kreativen Mediengebrauchs und der Orientierung in der Medienvielfalt
- Vermittlung von Impulsen und Anregungen zur Beschäftigung mit Kunst und Literatur, Theater, Musik, aktuellen Themen

Der Landkreis ist Träger der Bibliothek. Die Stadt Markdorf leistet jährlich eine Kostenerstattung in Höhe von 80 % an den Landkreis als Beteiligung für den Betrieb der Bibliothek. Die Bibliothek

befindet sich in einem Anbau über dem Fahrradkeller des Bildungszentrums und wurde im September 2007 eröffnet.

Kennzahlen

Ausleihungen und Kosten je Ausleihung

	2019	2020	2021	2022	2023
Ausleihungen	175.006	150.434	118.139	134.208	139.575
davon Onleihe	17.432 (9,96%)	20.848 (13,9%)	22.729 (19,2%)	22.063 (16,4%)	22.380 (16,0%)
Nutzer	3.124	2.734	2.463	4.660	4.758
Kosten	288.536,42 EUR	305.551,93 EUR	341.944,90 EUR	200.000,00 EUR	300.000,00 EUR
Kosten je Ausl.	1,65 EUR	2,03 EUR	2,89 EUR	1,49 EUR	2,15 EUR


Haushaltsplan 2025 der Stadt Markdorf


Teilergebnishaushalt einschließlich Finanzplanung
Produktgruppe 2720 Bibliotheken - [THH 4]

Stadt Markdorf

Nr.	Bezeichnung	Ergebnis 2023	Ansatz 2024	Ansatz 2025	Plan 2026	Plan 2027	Plan 2028
		EUR					
		1	2	3	4	5	6
1	Steuern und ähnliche Abgaben	0,00	0	0	0	0	0
2	Zuweisungen und Zuwendungen, Umlagen	0,00	0	0	0	0	0
3	Aufgelöste Investitionszuwendungen und -beiträge	0,00	0	0	0	0	0
4	Sonstige Transfererträge	0,00	0	0	0	0	0
5	Entgelte für öffentliche Leistungen oder Einrichtungen	0,00	0	0	0	0	0
6	Sonstige privatrechtliche Leistungsentgelte	0,00	0	0	0	0	0
7	Kostenerstattungen und Kostenumlagen	0,00	0	0	0	0	0
8	Zinsen und ähnliche Erträge	0,00	0	0	0	0	0
9	Aktivierete Eigenleistungen und Bestandveränderungen	0,00	0	0	0	0	0
10	Sonstige ordentliche Erträge	0,00	0	0	0	0	0
11	Anteilige ordentliche Erträge (Summe aus Nummern 1 bis 10)	0,00	0	0	0	0	0
12	Personalaufwendungen	0,00	0	0	0	0	0
13	Versorgungsaufwendungen	0,00	0	0	0	0	0
14	Aufwendungen für Sach- und Dienstleistungen	0,00	0	0	0	0	0
15	Abschreibungen	0,00	0	0	0	0	0
16	Zinsen und ähnliche Aufwendungen	0,00	0	0	0	0	0
17	Transferaufwendungen	-622,80	-700	-700	-700	-700	-800
18	Sonstige ordentliche Aufwendungen	-300.000,00	-214.200	-240.000	-247.200	-254.400	-261.600
19	Anteilige ordentliche Aufwendungen (Summe aus Nummern 12 bis 18)	-300.622,80	-214.900	-240.700	-247.900	-255.100	-262.400
20	Anteiliges veranschlagtes ordentliches Ergebnis (Summe aus Nummern 11 und 19)	-300.622,80	-214.900	-240.700	-247.900	-255.100	-262.400
21	Erträge aus internen Leistungen	0,00	0	0	0	0	0
22	Aufwendungen für interne Leistungen	0,00	0	0	0	0	0
23	kalkulatorische Kosten	0,00	0	0	0	0	0
24	Veranschlagtes kalkulatorisches Ergebnis (Saldo aus Nummern 21 bis 23)	0,00	0	0	0	0	0
25	Veranschlagter Nettoressourcenbedarf/-überschuss (Summe aus Nummer 20 und 24)	-300.622,80	-214.900	-240.700	-247.900	-255.100	-262.400

Haushaltsplan 2025 der Stadt Markdorf

 Teilfinanzhaushalt einschließlich Finanzplanung Produktgruppe 2720 Bibliotheken - [THH 4] Stadt Markdorf		Ergebnis 2023	Ansatz 2024	Ansatz 2025	VE	Plan 2026	Plan 2027	Plan 2028
		EUR						
		1	2	3	4	5	6	7
1	Summe der Einzahlungen aus laufender Verwaltungstätigkeit (ohne außerordentliche zahlungswirksame Erträge aus Vermögensveräußerung)	0,00	0	0	0	0	0	0
2	Summe der Auszahlungen aus laufender Verwaltungstätigkeit	-622,80	-214.900	-240.700	0	-247.900	-255.100	-262.400
3	Anteilliger Zahlungsmittelüberschuss/-bedarf des Ergebnishaushalts (Saldo aus Nummern 1 und 2)	-622,80	-214.900	-240.700	0	-247.900	-255.100	-262.400
4	Einzahlungen aus Investitionszuwendungen	0,00	0	0	0	0	0	0
5	Einzahlungen aus Investitionsbeiträgen und ähnlichen Entgelten für Investitionstätigkeit	0,00	0	0	0	0	0	0
6	Einzahlungen aus der Veräußerung von Sachvermögen	0,00	0	0	0	0	0	0
7	Einzahlungen aus der Veräußerung von Finanzvermögen	0,00	0	0	0	0	0	0
8	Einzahlungen für sonstige Investitionstätigkeit	0,00	0	0	0	0	0	0
9	Einzahlungen aus Investitionstätigkeit (Summe aus Nummern 4 bis 8)	0,00	0	0	0	0	0	0
10	Auszahlungen für den Erwerb von Grundstücken und Gebäuden	0,00	0	0	0	0	0	0
11	Auszahlungen für Baumaßnahmen	0,00	0	0	0	0	0	0
12	Auszahlungen für den Erwerb von beweglichem Sachvermögen	0,00	0	0	0	0	0	0
13	Auszahlungen für den Erwerb von Finanzvermögen	0,00	0	0	0	0	0	0
14	Auszahlungen für Investitionsförderungsmaßnahmen	0,00	0	0	0	0	0	0
15	Auszahlungen für den Erwerb von immateriellen Vermögensgegenständen	0,00	0	0	0	0	0	0
16	Auszahlungen aus Investitionstätigkeit (Summe aus Nummern 10 bis 15)	0,00	0	0	0	0	0	0
17	Anteilliger veranschlagter Finanzierungsmittelüberschuss/-bedarf aus Investitionstätigkeit (Saldo aus Numern 9 und 16)	0,00	0	0	0	0	0	0
18	Anteilliger veranschlagter Finanzierungsmittel-Saldo aus Nummern 3 und 17)	-622,80	-214.900	-240.700	0	-247.900	-255.100	-262.400

Haushaltsplan 2025 der Stadt Markdorf


Teilergebnishaushalt einschließlich Finanzplanung
Kostenstelle 272000 Öffentliche Büchereien/Bibliothek

Stadt Markdorf

Nr.	Bezeichnung	Ergebnis 2023	Ansatz 2024	Ansatz 2025	Plan 2026	Plan 2027	Plan 2028
		EUR					
		1	2	3	4	5	6
1	Steuern und ähnliche Abgaben	0,00	0	0	0	0	0
2	Zuweisungen und Zuwendungen, Umlagen	0,00	0	0	0	0	0
3	Aufgelöste Investitionszuwendungen und -beiträge	0,00	0	0	0	0	0
4	Sonstige Transfererträge	0,00	0	0	0	0	0
5	Entgelte für öffentliche Leistungen oder Einrichtungen	0,00	0	0	0	0	0
6	Sonstige privatrechtliche Leistungsentgelte	0,00	0	0	0	0	0
7	Kostenerstattungen und Kostenumlagen	0,00	0	0	0	0	0
8	Zinsen und ähnliche Erträge	0,00	0	0	0	0	0
9	Aktivierete Eigenleistungen und Bestandveränderungen	0,00	0	0	0	0	0
10	Sonstige ordentliche Erträge	0,00	0	0	0	0	0
11	Anteilige ordentliche Erträge (Summe aus Nummern 1 bis 10)	0,00	0	0	0	0	0
12	Personalaufwendungen	0,00	0	0	0	0	0
13	Versorgungsaufwendungen	0,00	0	0	0	0	0
14	Aufwendungen für Sach- und Dienstleistungen	0,00	0	0	0	0	0
15	Abschreibungen	0,00	0	0	0	0	0
16	Zinsen und ähnliche Aufwendungen	0,00	0	0	0	0	0
17	Transferaufwendungen	-622,80	-700	-700	-700	-700	-800
18	Sonstige ordentliche Aufwendungen	-300.000,00	-214.200	-240.000	-247.200	-254.400	-261.600
19	Anteilige ordentliche Aufwendungen (Summe aus Nummern 12 bis 18)	-300.622,80	-214.900	-240.700	-247.900	-255.100	-262.400
20	Anteiliges veranschlagtes ordentliches Ergebnis (Summe aus Nummern 11 und 19)	-300.622,80	-214.900	-240.700	-247.900	-255.100	-262.400
21	Erträge aus internen Leistungen	0,00	0	0	0	0	0
22	Aufwendungen für interne Leistungen	0,00	0	0	0	0	0
23	kalkulatorische Kosten	0,00	0	0	0	0	0
24	Veranschlagtes kalkulatorisches Ergebnis (Saldo aus Nummern 21 bis 23)	0,00	0	0	0	0	0
25	Veranschlagter Nettoressourcenbedarf/-überschuss (Summe aus Nummer 20 und 24)	-300.622,80	-214.900	-240.700	-247.900	-255.100	-262.400

Haushaltsplan 2025 der Stadt Markdorf


Teilfinanzhaushalt einschließlich Finanzplanung
Kostenstelle 272000 Öffentliche Büchereien/Bibliothek

Stadt Markdorf

Nr.	Bezeichnung	Ergebnis 2023	Ansatz 2024	Ansatz 2025	VE	Plan 2026	Plan 2027	Plan 2028
EUR								
		1	2	3	4	5	6	7
1	Summe der Einzahlungen aus laufender Verwaltungstätigkeit (ohne außerordentliche zahlungswirksame Erträge aus Vermögensveräußerung)	0,00	0	0	0	0	0	0
2	Summe der Auszahlungen aus laufender Verwaltungstätigkeit	-622,80	-214.900	-240.700	0	-247.900	-255.100	-262.400
3	Anteilliger Zahlungsmittelüberschuss/-bedarf des Ergebnishaushalts (Saldo aus Nummern 1 und 2)	-622,80	-214.900	-240.700	0	-247.900	-255.100	-262.400
4	Einzahlungen aus Investitionszuwendungen	0,00	0	0	0	0	0	0
5	Einzahlungen aus Investitionsbeiträgen und ähnlichen Entgelten für Investitionstätigkeit	0,00	0	0	0	0	0	0
6	Einzahlungen aus der Veräußerung von Sachvermögen	0,00	0	0	0	0	0	0
7	Einzahlungen aus der Veräußerung von Finanzvermögen	0,00	0	0	0	0	0	0
8	Einzahlungen für sonstige Investitionstätigkeit	0,00	0	0	0	0	0	0
9	Einzahlungen aus Investitionstätigkeit (Summe aus Nummern 4 bis 8)	0,00	0	0	0	0	0	0
10	Auszahlungen für den Erwerb von Grundstücken und Gebäuden	0,00	0	0	0	0	0	0
11	Auszahlungen für Baumaßnahmen	0,00	0	0	0	0	0	0
12	Auszahlungen für den Erwerb von beweglichem Sachvermögen	0,00	0	0	0	0	0	0
13	Auszahlungen für den Erwerb von Finanzvermögen	0,00	0	0	0	0	0	0
14	Auszahlungen für Investitionsförderungsmaßnahmen	0,00	0	0	0	0	0	0
15	Auszahlungen für den Erwerb von immateriellen Vermögensgegenständen	0,00	0	0	0	0	0	0
16	Auszahlungen aus Investitionstätigkeit (Summe aus Nummern 10 bis 15)	0,00	0	0	0	0	0	0
17	Anteilliger veranschlagter Finanzierungsmittelüberschuss/-bedarf aus Investitionstätigkeit (Saldo aus Numern 9 und 16)	0,00	0	0	0	0	0	0
18	Anteilliger veranschlagter Finanzierungsmittel-Saldo aus Nummern 3 und 17)	-622,80	-214.900	-240.700	0	-247.900	-255.100	-262.400

Haushaltsplan 2025 der Stadt Markdorf


Teilergebnishaushalt einschließlich Finanzplanung
Produktbereich 28 Sonstige Kulturpflege

Stadt Markdorf

Nr.	Bezeichnung	Ergebnis 2023	Ansatz 2024	Ansatz 2025	Plan 2026	Plan 2027	Plan 2028
		EUR					
		1	2	3	4	5	6
1	Steuern und ähnliche Abgaben	0,00	0	0	0	0	0
2	Zuweisungen und Zuwendungen, Umlagen	0,00	0	0	0	0	0
3	Aufgelöste Investitionszuwendungen und -beiträge	0,00	0	0	0	0	0
4	Sonstige Transfererträge	0,00	0	0	0	0	0
5	Entgelte für öffentliche Leistungen oder Einrichtungen	0,00	0	0	0	0	0
6	Sonstige privatrechtliche Leistungsentgelte	3.914,90	4.400	4.400	4.500	4.700	4.800
7	Kostenerstattungen und Kostenumlagen	860,53	0	0	0	0	0
8	Zinsen und ähnliche Erträge	0,00	0	0	0	0	0
9	Aktivierete Eigenleistungen und Bestandveränderungen	498,48	0	0	0	0	0
10	Sonstige ordentliche Erträge	0,00	0	0	0	0	0
11	Anteilige ordentliche Erträge (Summe aus Nummern 1 bis 10)	5.273,91	4.400	4.400	4.500	4.700	4.800
12	Personalaufwendungen	-118.999,12	-116.400	-149.957	-154.442	-158.927	-163.509
13	Versorgungsaufwendungen	0,00	0	0	0	0	0
14	Aufwendungen für Sach- und Dienstleistungen	-55.797,87	-42.300	-56.708	-58.393	-59.880	-61.762
15	Abschreibungen	-374,29	-300	-500	-500	-500	-300
16	Zinsen und ähnliche Aufwendungen	0,00	0	0	0	0	0
17	Transferaufwendungen	-44.274,77	-42.900	-42.900	-44.200	-45.500	-46.800
18	Sonstige ordentliche Aufwendungen	-94.369,10	-71.000	-69.148	-71.098	-73.146	-75.196
19	Anteilige ordentliche Aufwendungen (Summe aus Nummern 12 bis 18)	-313.815,15	-272.900	-319.213	-328.633	-337.953	-347.567
20	Anteiliges veranschlagtes ordentliches Ergebnis (Summe aus Nummern 11 und 19)	-308.541,24	-268.500	-314.813	-324.133	-333.253	-342.767
21	Erträge aus internen Leistungen	19.301,36	4.800	20.300	20.800	21.400	22.000
22	Aufwendungen für interne Leistungen	-52.691,18	-48.700	-55.300	-56.900	-58.600	-60.100
23	kalkulatorische Kosten	-103,22	0	-100	-100	-100	-100
24	Veranschlagtes kalkulatorisches Ergebnis (Saldo aus Nummern 21 bis 23)	-33.493,04	-43.900	-35.100	-36.200	-37.300	-38.200
25	Veranschlagter Nettoressourcenbedarf/-überschuss (Summe aus Nummer 20 und 24)	-342.034,28	-312.400	-349.913	-360.333	-370.553	-380.967

Haushaltsplan 2025 der Stadt Markdorf


Teilfinanzhaushalt einschließlich Finanzplanung
Produktbereich 28 Sonstige Kulturpflege

Stadt Markdorf

Nr.	Bezeichnung	Ergebnis 2023	Ansatz 2024	Ansatz 2025	VE	Plan 2026	Plan 2027	Plan 2028
EUR								
		1	2	3	4	5	6	7
1	Summe der Einzahlungen aus laufender Verwaltungstätigkeit (ohne außerordentliche zahlungswirksame Erträge aus Vermögensveräußerung)	4.775,43	4.400	4.400	0	4.500	4.700	4.800
2	Summe der Auszahlungen aus laufender Verwaltungstätigkeit	-300.795,23	-272.600	-318.713	0	-328.133	-337.453	-347.267
3	Anteiliger Zahlungsmittelüberschuss/-bedarf des Ergebnishaushalts (Saldo aus Nummern 1 und 2)	-296.019,80	-268.200	-314.313	0	-323.633	-332.753	-342.467
4	Einzahlungen aus Investitionszuwendungen	0,00	0	0	0	0	0	0
5	Einzahlungen aus Investitionsbeiträgen und ähnlichen Entgelten für Investitionstätigkeit	0,00	0	0	0	0	0	0
6	Einzahlungen aus der Veräußerung von Sachvermögen	0,00	0	0	0	0	0	0
7	Einzahlungen aus der Veräußerung von Finanzvermögen	0,00	0	0	0	0	0	0
8	Einzahlungen für sonstige Investitionstätigkeit	0,00	0	0	0	0	0	0
9	Einzahlungen aus Investitionstätigkeit (Summe aus Nummern 4 bis 8)	0,00	0	0	0	0	0	0
10	Auszahlungen für den Erwerb von Grundstücken und Gebäuden	0,00	0	0	0	0	0	0
11	Auszahlungen für Baumaßnahmen	0,00	0	0	0	0	0	0
12	Auszahlungen für den Erwerb von beweglichem Sachvermögen	-2.503,17	0	0	0	0	0	0
13	Auszahlungen für den Erwerb von Finanzvermögen	0,00	0	0	0	0	0	0
14	Auszahlungen für Investitionsförderungsmaßnahmen	0,00	0	0	0	0	0	0
15	Auszahlungen für den Erwerb von immateriellen Vermögensgegenständen	0,00	0	0	0	0	0	0
16	Auszahlungen aus Investitionstätigkeit (Summe aus Nummern 10 bis 15)	-2.503,17	0	0	0	0	0	0
17	Anteiliger veranschlagter Finanzierungsmittelüberschuss/-bedarf aus Investitionstätigkeit (Saldo aus Numern 9 und 16)	-2.503,17	0	0	0	0	0	0
18	Anteiliger veranschlagter Finanzierungsmittel-Saldo aus Nummern 3 und 17)	-298.522,97	-268.200	-314.313	0	-323.633	-332.753	-342.467

Teilhaushalt 4	Sport, Kultur und Soziales	
Produktgruppe	28.10	Sonst. Kulturpflege
Produkt	28100000	Sonst. Kulturpflege

Kurzbeschreibung

- Kulturpflege in den Bereichen Literatur, Bildende Kunst, Darstellende Kunst, Film / Medien, Weiterbildung, Geschichte, Interkulturelles / Völkerverständigung, Wissenschaft, Interdisziplinäres
- Kulturveranstaltungen in städtepartnerschaftlichen oder internationalen Beziehungen
- Institutionelle oder Projektförderung
- Durchführung von Veranstaltungen / Veranstaltungsreihen und Verleihung von Kulturpreisen, auch in Kooperation mit Dritten
- Sammlung, Aufbereitung und Veröffentlichung von Kulturveranstaltungsdaten, Informationsveranstaltungen u. a.
- Entwickeln und umsetzen eigener kulturpädagogischer Konzepte und Verknüpfung mit den Aktivitäten anderer Kulturträger

Allgemeine Ziele:

- Förderung des privaten und ehrenamtlichen Engagements
- Vielfältiges, allgemein zugängliches und zielgruppenorientiertes Angebot
- Sicherung der Kontinuität der Arbeit kultureller Einrichtungen
- Förderung von Künstlern/-innen
- Bereitstellung von vielfältigen kulturellen Angeboten
- Heraushebung / Förderung besonderer Leistungen im kulturellen Bereich durch Preise
- Darstellung des kulturellen Angebots
- Kulturelle Werbung für die Kommune
- Darstellung und Vermittlung kultureller Inhalte und Zusammenhänge

In diesem Produkt werden abgebildet: das Engagement der Stadt im Zuge der **Stadtgalerie**, die **sonstige Kulturpflege** sowie die **Heimat- und Kulturpflege**.

In der **Kostenstelle 281001** wird die Unterstützung der durch den Kunstverein betriebenen **Stadtgalerie** abgebildet.

Bei der **Kostenstelle 281002** – Heimat- und Kulturpflege werden die Leistungen der Stadt bei der Unterstützung **verschiedener Vereine und Organisationen** abgebildet, welche sich um Heimat- und Kulturpflege kümmern. Ebenfalls hierunter fallen die Aufwendungen der Stadt im Zusammenhang mit dem alljährlichen Stadtfest.

Haushaltsplan 2025 der Stadt Markdorf


Teilergebnishaushalt einschließlich Finanzplanung
Produktgruppe 2810 Sonstige Kulturpflege - [THH 4]

Stadt Markdorf

Nr.	Bezeichnung	Ergebnis 2023	Ansatz 2024	Ansatz 2025	Plan 2026	Plan 2027	Plan 2028
		EUR					
		1	2	3	4	5	6
1	Steuern und ähnliche Abgaben	0,00	0	0	0	0	0
2	Zuweisungen und Zuwendungen, Umlagen	0,00	0	0	0	0	0
3	Aufgelöste Investitionszuwendungen und -beiträge	0,00	0	0	0	0	0
4	Sonstige Transfererträge	0,00	0	0	0	0	0
5	Entgelte für öffentliche Leistungen oder Einrichtungen	0,00	0	0	0	0	0
6	Sonstige privatrechtliche Leistungsentgelte	3.914,90	4.400	4.400	4.500	4.700	4.800
7	Kostenerstattungen und Kostenumlagen	860,53	0	0	0	0	0
8	Zinsen und ähnliche Erträge	0,00	0	0	0	0	0
9	Aktivierete Eigenleistungen und Bestandveränderungen	498,48	0	0	0	0	0
10	Sonstige ordentliche Erträge	0,00	0	0	0	0	0
11	Anteilige ordentliche Erträge (Summe aus Nummern 1 bis 10)	5.273,91	4.400	4.400	4.500	4.700	4.800
12	Personalaufwendungen	-118.999,12	-116.400	-149.957	-154.442	-158.927	-163.509
13	Versorgungsaufwendungen	0,00	0	0	0	0	0
14	Aufwendungen für Sach- und Dienstleistungen	-55.797,87	-42.300	-56.708	-58.393	-59.880	-61.762
15	Abschreibungen	-374,29	-300	-500	-500	-500	-300
16	Zinsen und ähnliche Aufwendungen	0,00	0	0	0	0	0
17	Transferaufwendungen	-44.274,77	-42.900	-42.900	-44.200	-45.500	-46.800
18	Sonstige ordentliche Aufwendungen	-94.369,10	-71.000	-69.148	-71.098	-73.146	-75.196
19	Anteilige ordentliche Aufwendungen (Summe aus Nummern 12 bis 18)	-313.815,15	-272.900	-319.213	-328.633	-337.953	-347.567
20	Anteiliges veranschlagtes ordentliches Ergebnis (Summe aus Nummern 11 und 19)	-308.541,24	-268.500	-314.813	-324.133	-333.253	-342.767
21	Erträge aus internen Leistungen	19.301,36	4.800	20.300	20.800	21.400	22.000
22	Aufwendungen für interne Leistungen	-52.691,18	-48.700	-55.300	-56.900	-58.600	-60.100
23	kalkulatorische Kosten	-103,22	0	-100	-100	-100	-100
24	Veranschlagtes kalkulatorisches Ergebnis (Saldo aus Nummern 21 bis 23)	-33.493,04	-43.900	-35.100	-36.200	-37.300	-38.200
25	Veranschlagter Nettoressourcenbedarf/-überschuss (Summe aus Nummer 20 und 24)	-342.034,28	-312.400	-349.913	-360.333	-370.553	-380.967

Haushaltsplan 2025 der Stadt Markdorf


Teilfinanzhaushalt einschließlich Finanzplanung
Produktgruppe 2810 Sonstige Kulturpflege - [THH 4]

Stadt Markdorf

Nr.	Bezeichnung	Ergebnis 2023	Ansatz 2024	Ansatz 2025	VE	Plan 2026	Plan 2027	Plan 2028
		EUR						
		1	2	3	4	5	6	7
1	Summe der Einzahlungen aus laufender Verwaltungstätigkeit (ohne außerordentliche zahlungswirksame Erträge aus Vermögensveräußerung)	4.775,43	4.400	4.400	0	4.500	4.700	4.800
2	Summe der Auszahlungen aus laufender Verwaltungstätigkeit	-300.795,23	-272.600	-318.713	0	-328.133	-337.453	-347.267
3	Anteilliger Zahlungsmittelüberschuss/-bedarf des Ergebnishaushalts (Saldo aus Nummern 1 und 2)	-296.019,80	-268.200	-314.313	0	-323.633	-332.753	-342.467
4	Einzahlungen aus Investitionszuwendungen	0,00	0	0	0	0	0	0
5	Einzahlungen aus Investitionsbeiträgen und ähnlichen Entgelten für Investitionstätigkeit	0,00	0	0	0	0	0	0
6	Einzahlungen aus der Veräußerung von Sachvermögen	0,00	0	0	0	0	0	0
7	Einzahlungen aus der Veräußerung von Finanzvermögen	0,00	0	0	0	0	0	0
8	Einzahlungen für sonstige Investitionstätigkeit	0,00	0	0	0	0	0	0
9	Einzahlungen aus Investitionstätigkeit (Summe aus Nummern 4 bis 8)	0,00	0	0	0	0	0	0
10	Auszahlungen für den Erwerb von Grundstücken und Gebäuden	0,00	0	0	0	0	0	0
11	Auszahlungen für Baumaßnahmen	0,00	0	0	0	0	0	0
12	Auszahlungen für den Erwerb von beweglichem Sachvermögen	-2.503,17	0	0	0	0	0	0
13	Auszahlungen für den Erwerb von Finanzvermögen	0,00	0	0	0	0	0	0
14	Auszahlungen für Investitionsförderungsmaßnahmen	0,00	0	0	0	0	0	0
15	Auszahlungen für den Erwerb von immateriellen Vermögensgegenständen	0,00	0	0	0	0	0	0
16	Auszahlungen aus Investitionstätigkeit (Summe aus Nummern 10 bis 15)	-2.503,17	0	0	0	0	0	0
17	Anteilliger veranschlagter Finanzierungsmittelüberschuss/-bedarf aus Investitionstätigkeit (Saldo aus Numern 9 und 16)	-2.503,17	0	0	0	0	0	0
18	Anteilliger veranschlagter Finanzierungsmittel-(Saldo aus Nummern 3 und 17)	-298.522,97	-268.200	-314.313	0	-323.633	-332.753	-342.467

Haushaltsplan 2025 der Stadt Markdorf


Einzeldarstellung der Investitionsmaßnahmen
Produktgruppe 2810 Sonstige Kulturpflege - [THH 4]

Stadt Markdorf

Investition B-2810-003 Erwerb bewegl. Vermögen Heimat- u. Kulturpflege

Nr.	Investitionsmaßnahmen Einzahlungs- und Auszahlungsarten	Gesamtang. z. Maßnahme -nachrichtl.-	Bisher finanziert	Ermächtigungs übertragungen aus Vorvorj.	Ergebnis 2023	Ansatz 2024	Ansatz 2025	VE
EUR								
		1	2	3	4	5	6	7
9	Auszahlungen für den Erwerb von beweglichem Sachvermögen	0	-2.503,17	0	-2.503,17	0	0	0
13	Summe der Auszahlungen aus Investitionstätigkeit (Summe aus Nummern 7 bis 12)	0	-2.503,17	0	-2.503,17	0	0	0
14	Saldo aus Investitionstätigkeit (Saldo aus Nummern 6 und 13)	0	-2.503,17	0	-2.503,17	0	0	0
16	Gesamtkosten der Maßnahme (Summe aus Nummern 13 und 15)	0	-2.503,17	0	-2.503,17	0	0	0

Haushaltsplan 2025 der Stadt Markdorf


Teilergebnishaushalt einschließlich Finanzplanung
Produktbereich 29 Förderung von Kirchengemeinden u. sonst. Religionsgemeinschaften

Stadt Markdorf

Nr.	Bezeichnung	Ergebnis 2023	Ansatz 2024	Ansatz 2025	Plan 2026	Plan 2027	Plan 2028
		EUR					
		1	2	3	4	5	6
1	Steuern und ähnliche Abgaben	0,00	0	0	0	0	0
2	Zuweisungen und Zuwendungen, Umlagen	0,00	0	0	0	0	0
3	Aufgelöste Investitionszuwendungen und -beiträge	0,00	0	0	0	0	0
4	Sonstige Transfererträge	0,00	0	0	0	0	0
5	Entgelte für öffentliche Leistungen oder Einrichtungen	0,00	0	0	0	0	0
6	Sonstige privatrechtliche Leistungsentgelte	0,00	0	0	0	0	0
7	Kostenerstattungen und Kostenumlagen	0,00	0	0	0	0	0
8	Zinsen und ähnliche Erträge	0,00	0	0	0	0	0
9	Aktivierete Eigenleistungen und Bestandveränderungen	0,00	0	0	0	0	0
10	Sonstige ordentliche Erträge	0,00	0	0	0	0	0
11	Anteilige ordentliche Erträge (Summe aus Nummern 1 bis 10)	0,00	0	0	0	0	0
12	Personalaufwendungen	0,00	0	0	0	0	0
13	Versorgungsaufwendungen	0,00	0	0	0	0	0
14	Aufwendungen für Sach- und Dienstleistungen	-930,41	-12.300	-3.265	-3.265	-3.463	-3.463
15	Abschreibungen	0,00	-3.100	0	0	0	0
16	Zinsen und ähnliche Aufwendungen	0,00	0	0	0	0	0
17	Transferaufwendungen	-710,80	-900	-900	-900	-900	-900
18	Sonstige ordentliche Aufwendungen	0,00	0	0	0	0	0
19	Anteilige ordentliche Aufwendungen (Summe aus Nummern 12 bis 18)	-1.641,21	-16.300	-4.165	-4.165	-4.363	-4.363
20	Anteiliges veranschlagtes ordentliches Ergebnis (Summe aus Nummern 11 und 19)	-1.641,21	-16.300	-4.165	-4.165	-4.363	-4.363
21	Erträge aus internen Leistungen	0,00	0	0	0	0	0
22	Aufwendungen für interne Leistungen	-586,00	-1.300	-600	-600	-700	-700
23	kalkulatorische Kosten	-198,74	0	-200	-200	-200	-200
24	Veranschlagtes kalkulatorisches Ergebnis (Saldo aus Nummern 21 bis 23)	-784,74	-1.300	-800	-800	-900	-900
25	Veranschlagter Nettoressourcenbedarf/-überschuss (Summe aus Nummer 20 und 24)	-2.425,95	-17.600	-4.965	-4.965	-5.263	-5.263

Haushaltsplan 2025 der Stadt Markdorf


Teilfinanzhaushalt einschließlich Finanzplanung
Produktbereich 29 Förderung von Kirchengemeinden u. sonst. Religionsgemeinschaften

Stadt Markdorf

Nr.	Bezeichnung	Ergebnis 2023	Ansatz 2024	Ansatz 2025	VE	Plan 2026	Plan 2027	Plan 2028
		EUR						
		1	2	3	4	5	6	7
1	Summe der Einzahlungen aus laufender Verwaltungstätigkeit (ohne außerordentliche zahlungswirksame Erträge aus Vermögensveräußerung)	0,00	0	0	0	0	0	0
2	Summe der Auszahlungen aus laufender Verwaltungstätigkeit	-2.540,65	-13.200	-4.165	0	-4.165	-4.363	-4.363
3	Anteilliger Zahlungsmittelüberschuss/-bedarf des Ergebnishaushalts (Saldo aus Nummern 1 und 2)	-2.540,65	-13.200	-4.165	0	-4.165	-4.363	-4.363
4	Einzahlungen aus Investitionszuwendungen	0,00	0	0	0	0	0	0
5	Einzahlungen aus Investitionsbeiträgen und ähnlichen Entgelten für Investitionstätigkeit	0,00	0	0	0	0	0	0
6	Einzahlungen aus der Veräußerung von Sachvermögen	0,00	0	0	0	0	0	0
7	Einzahlungen aus der Veräußerung von Finanzvermögen	0,00	0	0	0	0	0	0
8	Einzahlungen für sonstige Investitionstätigkeit	0,00	0	0	0	0	0	0
9	Einzahlungen aus Investitionstätigkeit (Summe aus Nummern 4 bis 8)	0,00	0	0	0	0	0	0
10	Auszahlungen für den Erwerb von Grundstücken und Gebäuden	0,00	0	0	0	0	0	0
11	Auszahlungen für Baumaßnahmen	0,00	0	0	0	0	0	0
12	Auszahlungen für den Erwerb von beweglichem Sachvermögen	0,00	0	0	0	0	0	0
13	Auszahlungen für den Erwerb von Finanzvermögen	0,00	0	0	0	0	0	0
14	Auszahlungen für Investitionsförderungsmaßnahmen	0,00	0	0	0	0	0	0
15	Auszahlungen für den Erwerb von immateriellen Vermögensgegenständen	0,00	0	0	0	0	0	0
16	Auszahlungen aus Investitionstätigkeit (Summe aus Nummern 10 bis 15)	0,00	0	0	0	0	0	0
17	Anteilliger veranschlagter Finanzierungsmittelüberschuss/-bedarf aus Investitionstätigkeit (Saldo aus Numern 9 und 16)	0,00	0	0	0	0	0	0
18	Anteilliger veranschlagter Finanzierungsmittel-Saldo aus Nummern 3 und 17)	-2.540,65	-13.200	-4.165	0	-4.165	-4.363	-4.363

Teilhaushalt 4	Sport, Kultur und Soziales	
Produktgruppe	29.10	Förderung von Kirchengemeinden
Produkt	29100000	Förderung von Kirchengemeinden

Kurzbeschreibung

- Zuschüsse an Kirchengemeinde
- Zuschüsse an Kirchenchöre, Jugendchor
- Unterhaltung und Pflege der städtischen Kirchen, Kapellen und Bildstöcke

Allgemeine Ziele:

- Allgemeine Förderung von Religionsgemeinschaften, Erfüllung von Verpflichtungen, z. B. zur Unterhaltung kirchlicher Bauten
- Förderung von Einzelmaßnahmen für religiöse Zwecke

Eine Besonderheit stellt die Bewirtschaftung der Kirchenglocken dar. Aufgrund von Gesetzen aus dem 19. Jahrhundert sind die bürgerlichen Gemeinden über eine Baulast verpflichtet, sich an den Kosten von Kirchtürmen, Turmuhren sowie Glocken- und Läuteanlagen zu beteiligen. Das Maß der Beteiligung ergab sich aus dem Maß der Benutzung der Einrichtungen für die bürgerliche Gemeinde (z.B. Hilfsmittel zur Alarmierung oder Tageseinteilung).

Aufgrund des zwischenzeitlichen Bedeutungsverlustes des Turms für derartige Aufgaben, sind die jährlichen Unterhaltskosten nunmehr gering.

Haushaltsplan 2025 der Stadt Markdorf


**Teilergebnishaushalt einschließlich Finanzplanung
Produktgruppe 2910 Förderung von Kirchengemeinden u. sonst. Religionsgemeinschaften -
[THH 4]**

Stadt Markdorf

Nr.	Bezeichnung	Ergebnis 2023	Ansatz 2024	Ansatz 2025	Plan 2026	Plan 2027	Plan 2028
		EUR					
		1	2	3	4	5	6
1	Steuern und ähnliche Abgaben	0,00	0	0	0	0	0
2	Zuweisungen und Zuwendungen, Umlagen	0,00	0	0	0	0	0
3	Aufgelöste Investitionszuwendungen und -beiträge	0,00	0	0	0	0	0
4	Sonstige Transfererträge	0,00	0	0	0	0	0
5	Entgelte für öffentliche Leistungen oder Einrichtungen	0,00	0	0	0	0	0
6	Sonstige privatrechtliche Leistungsentgelte	0,00	0	0	0	0	0
7	Kostenerstattungen und Kostenumlagen	0,00	0	0	0	0	0
8	Zinsen und ähnliche Erträge	0,00	0	0	0	0	0
9	Aktivierete Eigenleistungen und Bestandveränderungen	0,00	0	0	0	0	0
10	Sonstige ordentliche Erträge	0,00	0	0	0	0	0
11	Anteilige ordentliche Erträge (Summe aus Nummern 1 bis 10)	0,00	0	0	0	0	0
12	Personalaufwendungen	0,00	0	0	0	0	0
13	Versorgungsaufwendungen	0,00	0	0	0	0	0
14	Aufwendungen für Sach- und Dienstleistungen	-930,41	-12.300	-3.265	-3.265	-3.463	-3.463
15	Abschreibungen	0,00	-3.100	0	0	0	0
16	Zinsen und ähnliche Aufwendungen	0,00	0	0	0	0	0
17	Transferaufwendungen	-710,80	-900	-900	-900	-900	-900
18	Sonstige ordentliche Aufwendungen	0,00	0	0	0	0	0
19	Anteilige ordentliche Aufwendungen (Summe aus Nummern 12 bis 18)	-1.641,21	-16.300	-4.165	-4.165	-4.363	-4.363
20	Anteiliges veranschlagtes ordentliches Ergebnis (Summe aus Nummern 11 und 19)	-1.641,21	-16.300	-4.165	-4.165	-4.363	-4.363
21	Erträge aus internen Leistungen	0,00	0	0	0	0	0
22	Aufwendungen für interne Leistungen	-586,00	-1.300	-600	-600	-700	-700
23	kalkulatorische Kosten	-198,74	0	-200	-200	-200	-200
24	Veranschlagtes kalkulatorisches Ergebnis (Saldo aus Nummern 21 bis 23)	-784,74	-1.300	-800	-800	-900	-900
25	Veranschlagter Nettoressourcenbedarf/-überschuss (Summe aus Nummer 20 und 24)	-2.425,95	-17.600	-4.965	-4.965	-5.263	-5.263

Haushaltsplan 2025 der Stadt Markdorf


Teilfinanzhaushalt einschließlich Finanzplanung
Produktgruppe 2910 Förderung von Kirchengemeinden u. sonst. Religionsgemeinschaften - [THH 4]

Stadt Markdorf

Nr.	Bezeichnung	Ergebnis 2023	Ansatz 2024	Ansatz 2025	VE	Plan 2026	Plan 2027	Plan 2028
		EUR						
		1	2	3	4	5	6	7
1	Summe der Einzahlungen aus laufender Verwaltungstätigkeit (ohne außerordentliche zahlungswirksame Erträge aus Vermögensveräußerung)	0,00	0	0	0	0	0	0
2	Summe der Auszahlungen aus laufender Verwaltungstätigkeit	-2.540,65	-13.200	-4.165	0	-4.165	-4.363	-4.363
3	Anteiliger Zahlungsmittelüberschuss/-bedarf des Ergebnishaushalts (Saldo aus Nummern 1 und 2)	-2.540,65	-13.200	-4.165	0	-4.165	-4.363	-4.363
4	Einzahlungen aus Investitionszuwendungen	0,00	0	0	0	0	0	0
5	Einzahlungen aus Investitionsbeiträgen und ähnlichen Entgelten für Investitionstätigkeit	0,00	0	0	0	0	0	0
6	Einzahlungen aus der Veräußerung von Sachvermögen	0,00	0	0	0	0	0	0
7	Einzahlungen aus der Veräußerung von Finanzvermögen	0,00	0	0	0	0	0	0
8	Einzahlungen für sonstige Investitionstätigkeit	0,00	0	0	0	0	0	0
9	Einzahlungen aus Investitionstätigkeit (Summe aus Nummern 4 bis 8)	0,00	0	0	0	0	0	0
10	Auszahlungen für den Erwerb von Grundstücken und Gebäuden	0,00	0	0	0	0	0	0
11	Auszahlungen für Baumaßnahmen	0,00	0	0	0	0	0	0
12	Auszahlungen für den Erwerb von beweglichem Sachvermögen	0,00	0	0	0	0	0	0
13	Auszahlungen für den Erwerb von Finanzvermögen	0,00	0	0	0	0	0	0
14	Auszahlungen für Investitionsförderungsmaßnahmen	0,00	0	0	0	0	0	0
15	Auszahlungen für den Erwerb von immateriellen Vermögensgegenständen	0,00	0	0	0	0	0	0
16	Auszahlungen aus Investitionstätigkeit (Summe aus Nummern 10 bis 15)	0,00	0	0	0	0	0	0
17	Anteiliger veranschlagter Finanzierungsmittelüberschuss/-bedarf aus Investitionstätigkeit (Saldo aus Numern 9 und 16)	0,00	0	0	0	0	0	0
18	Anteiliger veranschlagter Finanzierungsmittel-(Saldo aus Nummern 3 und 17)	-2.540,65	-13.200	-4.165	0	-4.165	-4.363	-4.363

Haushaltsplan 2025 der Stadt Markdorf


Teilergebnishaushalt einschließlich Finanzplanung
Produktbereich 31 Soziale Hilfen

Stadt Markdorf

Nr.	Bezeichnung	Ergebnis 2023	Ansatz 2024	Ansatz 2025	Plan 2026	Plan 2027	Plan 2028
		EUR					
		1	2	3	4	5	6
1	Steuern und ähnliche Abgaben	0,00	0	0	0	0	0
2	Zuweisungen und Zuwendungen, Umlagen	178.383,90	50.800	50.800	52.300	53.900	55.400
3	Aufgelöste Investitionszuwendungen und -beiträge	0,00	0	0	0	0	0
4	Sonstige Transfererträge	0,00	0	0	0	0	0
5	Entgelte für öffentliche Leistungen oder Einrichtungen	307.362,34	356.800	371.400	382.600	393.700	404.900
6	Sonstige privatrechtliche Leistungsentgelte	39.129,67	31.300	38.300	37.600	40.600	41.800
7	Kostenerstattungen und Kostenumlagen	4.706,22	0	0	0	0	0
8	Zinsen und ähnliche Erträge	0,00	0	0	0	0	0
9	Aktivierete Eigenleistungen und Bestandveränderungen	0,00	0	0	0	0	0
10	Sonstige ordentliche Erträge	0,00	0	0	0	0	0
11	Anteilige ordentliche Erträge (Summe aus Nummern 1 bis 10)	529.582,13	438.900	460.500	472.500	488.200	502.100
12	Personalaufwendungen	-144.719,18	-155.300	-121.195	-124.900	-128.506	-132.114
13	Versorgungsaufwendungen	0,00	0	0	0	0	0
14	Aufwendungen für Sach- und Dienstleistungen	-220.457,30	-237.950	-277.494	-285.652	-293.902	-301.952
15	Abschreibungen	-21.520,47	-9.900	-10.200	-10.200	-10.200	-10.100
16	Zinsen und ähnliche Aufwendungen	0,00	0	0	0	0	0
17	Transferaufwendungen	-352.957,81	-254.800	-262.800	-270.700	-278.500	-286.400
18	Sonstige ordentliche Aufwendungen	-2.182,65	-12.800	-12.699	-12.999	-13.395	-13.695
19	Anteilige ordentliche Aufwendungen (Summe aus Nummern 12 bis 18)	-741.837,41	-670.750	-684.388	-704.451	-724.503	-744.261
20	Anteiliges veranschlagtes ordentliches Ergebnis (Summe aus Nummern 11 und 19)	-212.255,28	-231.850	-223.888	-231.951	-236.303	-242.161
21	Erträge aus internen Leistungen	36.354,86	24.700	38.200	39.300	40.400	41.400
22	Aufwendungen für interne Leistungen	-53.902,35	-85.000	-56.300	-58.200	-59.600	-61.300
23	kalkulatorische Kosten	-19.954,21	-4.600	-7.600	-7.300	-6.900	-6.500
24	Veranschlagtes kalkulatorisches Ergebnis (Saldo aus Nummern 21 bis 23)	-37.501,70	-64.900	-25.700	-26.200	-26.100	-26.400
25	Veranschlagter Nettoressourcenbedarf/-überschuss (Summe aus Nummer 20 und 24)	-249.756,98	-296.750	-249.588	-258.151	-262.403	-268.561

Haushaltsplan 2025 der Stadt Markdorf


Teilfinanzhaushalt einschließlich Finanzplanung
Produktbereich 31 Soziale Hilfen

Stadt Markdorf

Nr.	Bezeichnung	Ergebnis 2023	Ansatz 2024	Ansatz 2025	VE	Plan 2026	Plan 2027	Plan 2028
EUR								
		1	2	3	4	5	6	7
1	Summe der Einzahlungen aus laufender Verwaltungstätigkeit (ohne außerordentliche zahlungswirksame Erträge aus Vermögensveräußerung)	532.941,79	438.900	460.500	0	472.500	488.200	502.100
2	Summe der Auszahlungen aus laufender Verwaltungstätigkeit	-519.675,75	-660.850	-674.188	0	-694.251	-714.303	-734.161
3	Anteiliger Zahlungsmittelüberschuss/-bedarf des Ergebnishaushalts (Saldo aus Nummern 1 und 2)	13.266,04	-221.950	-213.688	0	-221.751	-226.103	-232.061
4	Einzahlungen aus Investitionszuwendungen	0,00	0	0	0	0	0	0
5	Einzahlungen aus Investitionsbeiträgen und ähnlichen Entgelten für Investitionstätigkeit	0,00	0	0	0	0	0	0
6	Einzahlungen aus der Veräußerung von Sachvermögen	0,00	0	0	0	0	0	0
7	Einzahlungen aus der Veräußerung von Finanzvermögen	0,00	0	0	0	0	0	0
8	Einzahlungen für sonstige Investitionstätigkeit	0,00	0	0	0	0	0	0
9	Einzahlungen aus Investitionstätigkeit (Summe aus Nummern 4 bis 8)	0,00	0	0	0	0	0	0
10	Auszahlungen für den Erwerb von Grundstücken und Gebäuden	0,00	0	0	0	0	0	0
11	Auszahlungen für Baumaßnahmen	0,00	0	0	0	0	0	0
12	Auszahlungen für den Erwerb von beweglichem Sachvermögen	0,00	-5.000	-5.000	0	-5.000	-5.000	-5.000
13	Auszahlungen für den Erwerb von Finanzvermögen	0,00	0	0	0	0	0	0
14	Auszahlungen für Investitionsförderungsmaßnahmen	0,00	0	0	0	0	0	0
15	Auszahlungen für den Erwerb von immateriellen Vermögensgegenständen	0,00	0	0	0	0	0	0
16	Auszahlungen aus Investitionstätigkeit (Summe aus Nummern 10 bis 15)	0,00	-5.000	-5.000	0	-5.000	-5.000	-5.000
17	Anteiliger veranschlagter Finanzierungsmittelüberschuss/-bedarf aus Investitionstätigkeit (Saldo aus Numern 9 und 16)	0,00	-5.000	-5.000	0	-5.000	-5.000	-5.000
18	Anteiliger veranschlagter Finanzierungsmittel-(Saldo aus Nummern 3 und 17)	13.266,04	-226.950	-218.688	0	-226.751	-231.103	-237.061

Teilhaushalt 4 Sport, Kultur und Soziales

Produktgruppe 31.40 Soziale Einrichtungen

Produkt 31400200 Soziale Einrichtungen für pflegebedürftige, ältere Menschen

Kurzbeschreibung

- Zuschuss der Stadt an den Spitalfonds Markdorf für den laufenden Betrieb des Alten- und Pflegeheims St. Franziskus
- Zuschuss an die Sozialstation

Allgemeine Ziele:

- wirtschaftlicher Betrieb der Einrichtung
- Sicherstellung einer angemessenen Unterbringung der Senioren

Teilhaushalt 4 Sport, Kultur und Soziales**Produktgruppe 31.40 Soziale Einrichtungen****Produkt 31400500 Soziale Einrichtungen für Wohnungslose****Kurzbeschreibung**

Unterbringung von Personen in der städtischen Obdachlosenunterkunft in Hepbach, Pfannenstiel 10 a (Notunterkunft). Auf dem regulären Wohnungsmarkt haben die Personen noch keine Unterkunft gefunden.

Zusätzlich dient aktuell noch eine weitere städtische Wohnung als Einrichtung für Wohnungslose.

Allgemeine Ziele:

- Wirtschaftlicher Betrieb der Einrichtung
- Sicherstellung der Unterbringung
- baldige Integration der Personen in den regulären Wohnungsmarkt

Kennzahlen**Soziale Einrichtungen für Wohnungslose:**

Jahr	Stand zum 31.12.	Ertrag	Aufwand	Deckungsgrad
2013	6 Personen			
2014	13 Personen			
2015	12 Personen			
2016	11 Personen	23.937,10 €	25.352,36 €	94,4 %
2017	14 Personen	26.565,96 €	28.201,82 €	94,1 %
2018	9 Personen	23.843,78 €	25.621,87 €	93,1 %
2019	11 Personen	18.928,99 €	33.534,29 €	56,4 %
2020	7 Personen	22.392,34 €	32.924,07 €	68,0 %
2021	6 Personen	17.733,40 €	27.089,20 €	56,0 %
2022	7 Personen	21.176,24 €	37.829,03 €	56,0 %
2023	7 Personen	18.841,01 €	41.263,98 €	45,7 %
2024*	5 Personen	51.979,38 €**	23.681,09 €	

*Stand: November; noch ohne Jahresabschlussbuchungen; Vergleichbarkeit mit Jahren bis 2019 eingeschränkt

**inkl. rd. 17.000 € Erstattungen von Versicherungen

Teilhaushalt 4	Sport, Kultur und Soziales		
Produktgruppe	31.40	Soziale Einrichtungen	
Produkt	31400700	Soziale Einrichtungen für Flüchtlinge und Asylbewerber (Anschlussunterbringung)	

Kurzbeschreibung

Unterbringung von Asylberechtigten nach Abschluss und positiv beschiedenem Asylverfahren. Auf dem regulären Wohnungsmarkt haben die Personen noch keine Unterkunft gefunden.

Allgemeine Ziele:

- Wirtschaftlicher Betrieb der Einrichtung
- Sicherstellung der Unterbringung

Die seit dem Jahr 2015 stark angestiegene Zahl von Flüchtlingen führte auch in Markdorf zu einem erhöhten Bedarf an Anschlussunterkünften. Um diesen Bedarf decken zu können war es nötig neben der Nutzung vorhandener städtischer Gebäude, weitere Objekte von privaten Vermietern auf dem Wohnungsmarkt anzumieten.

Die Zuschüsse vom Land sind im Jahr 2020 ausgelaufen womit künftig davon ausgegangen werden muss, dass eine stärkere Belastung des städtischen Haushalts eintreten wird.

Nicht zuletzt durch den Krieg in der Ukraine hat sich der Zuzug von Flüchtlingen wieder erhöht. Um die Kommunen hier zu unterstützen, haben Bund und Land neue Hilfen in Aussicht gestellt. Wie genau sich diese darstellen, bleibt noch abzuwarten.

Kennzahlen

Unterkünfte für Flüchtlinge

Jahr	Stand zum 31.12.	Ertrag	Aufwand	Deckungsgrad
2013	8 Personen			
2014	8 Personen			
2015	48 Personen			
2016	122 Personen	195.642,13 €	352.153,96 €	55,6 %
2017	162 Personen	388.843,20 €	344.750,66 €	112,8 %
2018	199 Personen	437.708,13 €	385.287,94 €	113,6 %
2019	215 Personen	414.491,68 €	385.290,71 €	107,6 %
2020	204 Personen	278.926,41 €	340.320,82 €	82,0 %
2021	169 Personen	304.524,84 €	316.590,58 €	96,2 %
2022	150 Personen	294.461,51 €	388.258,23 €	75,8 %
2023	107 Personen	445.379,98 €**	325.685,60 €	136,8 %
2024*	118 Personen	472.101,80 €**	251.804,30 €	

* Stand: November; noch ohne Jahresabschlussbuchungen; Vergleichbarkeit mit Jahren bis 2019 eingeschränkt

**inkl. Zuschüsse von rd. 125.000 € (2023) und rd. 103.000 € (2024)

Teilhaushalt 4	Sport, Kultur und Soziales	
Produktgruppe	31.40	Soziale Einrichtungen
Produkt	31400900	Andere Soziale Einrichtungen

Kurzbeschreibung

- Zuschuss für den Betrieb des Mehrgenerationenhauses (MGH) in der Spitalstraße 3 („Waldseer Hof“).
- Zuschuss an Diakonie

Allgemeine Ziele:

- Förderung des Miteinander und des sozialen Zusammenlebens

Das MGH ist eine Einrichtung mit dem Zweck, die unterschiedlichen Generationen von Jung bis Alt zusammen zu bringen und dadurch zu einem Treffpunkt des Austauschs und Miteinander zu werden. U.a. gibt es eine betreute Spielgruppe für die Kleinsten.

Das Gebäude wurde vor etwa 14 Jahren speziell für diese Nutzung grundlegend saniert. Im Rahmen des Landes-Sanierungs-Programms erhielt die Stadt hierfür Zuwendungen in Höhe von 640 TEUR.

Haushaltsplan 2025 der Stadt Markdorf


Teilergebnishaushalt einschließlich Finanzplanung
Produktgruppe 3140 Soziale Einrichtungen - [THH 4]

Stadt Markdorf

Nr.	Bezeichnung	Ergebnis 2023	Ansatz 2024	Ansatz 2025	Plan 2026	Plan 2027	Plan 2028
		EUR					
		1	2	3	4	5	6
1	Steuern und ähnliche Abgaben	0,00	0	0	0	0	0
2	Zuweisungen und Zuwendungen, Umlagen	174.683,90	49.800	49.800	51.300	52.800	54.300
3	Aufgelöste Investitionszuwendungen und -beiträge	0,00	0	0	0	0	0
4	Sonstige Transfererträge	0,00	0	0	0	0	0
5	Entgelte für öffentliche Leistungen oder Einrichtungen	307.362,34	356.800	371.400	382.600	393.700	404.900
6	Sonstige privatrechtliche Leistungsentgelte	27.073,43	26.300	26.300	25.200	27.900	28.700
7	Kostenerstattungen und Kostenumlagen	4.706,22	0	0	0	0	0
8	Zinsen und ähnliche Erträge	0,00	0	0	0	0	0
9	Aktivierete Eigenleistungen und Bestandveränderungen	0,00	0	0	0	0	0
10	Sonstige ordentliche Erträge	0,00	0	0	0	0	0
11	Anteilige ordentliche Erträge (Summe aus Nummern 1 bis 10)	513.825,89	432.900	447.500	459.100	474.400	487.900
12	Personalaufwendungen	-75.896,01	-76.600	-40.269	-41.536	-42.706	-43.876
13	Versorgungsaufwendungen	0,00	0	0	0	0	0
14	Aufwendungen für Sach- und Dienstleistungen	-203.005,48	-224.050	-259.065	-266.735	-274.498	-281.962
15	Abschreibungen	-21.447,46	-9.800	-10.100	-10.100	-10.100	-10.000
16	Zinsen und ähnliche Aufwendungen	0,00	0	0	0	0	0
17	Transferaufwendungen	-336.864,37	-242.800	-250.800	-258.300	-265.800	-273.400
18	Sonstige ordentliche Aufwendungen	-2.002,65	-7.700	-7.638	-7.838	-8.134	-8.334
19	Anteilige ordentliche Aufwendungen (Summe aus Nummern 12 bis 18)	-639.215,97	-560.950	-567.872	-584.509	-601.238	-617.572
20	Anteiliges veranschlagtes ordentliches Ergebnis (Summe aus Nummern 11 und 19)	-125.390,08	-128.050	-120.372	-125.409	-126.838	-129.672
21	Erträge aus internen Leistungen	0,00	0	0	0	0	0
22	Aufwendungen für interne Leistungen	-45.549,85	-80.600	-47.600	-49.100	-50.400	-51.800
23	kalkulatorische Kosten	-19.929,63	-4.600	-7.600	-7.300	-6.900	-6.500
24	Veranschlagtes kalkulatorisches Ergebnis (Saldo aus Nummern 21 bis 23)	-65.479,48	-85.200	-55.200	-56.400	-57.300	-58.300
25	Veranschlagter Nettoressourcenbedarf/-überschuss (Summe aus Nummer 20 und 24)	-190.869,56	-213.250	-175.572	-181.809	-184.138	-187.972

Haushaltsplan 2025 der Stadt Markdorf


Teilfinanzhaushalt einschließlich Finanzplanung
Produktgruppe 3140 Soziale Einrichtungen - [THH 4]

Stadt Markdorf

Nr.	Bezeichnung	Ergebnis 2023	Ansatz 2024	Ansatz 2025	VE	Plan 2026	Plan 2027	Plan 2028
		EUR						
		1	2	3	4	5	6	7
1	Summe der Einzahlungen aus laufender Verwaltungstätigkeit (ohne außerordentliche zahlungswirksame Erträge aus Vermögensveräußerung)	517.915,05	432.900	447.500	0	459.100	474.400	487.900
2	Summe der Auszahlungen aus laufender Verwaltungstätigkeit	-418.637,38	-551.150	-557.772	0	-574.409	-591.138	-607.572
3	Anteilliger Zahlungsmittelüberschuss/-bedarf des Ergebnishaushalts (Saldo aus Nummern 1 und 2)	99.277,67	-118.250	-110.272	0	-115.309	-116.738	-119.672
4	Einzahlungen aus Investitionszuwendungen	0,00	0	0	0	0	0	0
5	Einzahlungen aus Investitionsbeiträgen und ähnlichen Entgelten für Investitionstätigkeit	0,00	0	0	0	0	0	0
6	Einzahlungen aus der Veräußerung von Sachvermögen	0,00	0	0	0	0	0	0
7	Einzahlungen aus der Veräußerung von Finanzvermögen	0,00	0	0	0	0	0	0
8	Einzahlungen für sonstige Investitionstätigkeit	0,00	0	0	0	0	0	0
9	Einzahlungen aus Investitionstätigkeit (Summe aus Nummern 4 bis 8)	0,00	0	0	0	0	0	0
10	Auszahlungen für den Erwerb von Grundstücken und Gebäuden	0,00	0	0	0	0	0	0
11	Auszahlungen für Baumaßnahmen	0,00	0	0	0	0	0	0
12	Auszahlungen für den Erwerb von beweglichem Sachvermögen	0,00	-5.000	-5.000	0	-5.000	-5.000	-5.000
13	Auszahlungen für den Erwerb von Finanzvermögen	0,00	0	0	0	0	0	0
14	Auszahlungen für Investitionsförderungsmaßnahmen	0,00	0	0	0	0	0	0
15	Auszahlungen für den Erwerb von immateriellen Vermögensgegenständen	0,00	0	0	0	0	0	0
16	Auszahlungen aus Investitionstätigkeit (Summe aus Nummern 10 bis 15)	0,00	-5.000	-5.000	0	-5.000	-5.000	-5.000
17	Anteilliger veranschlagter Finanzierungsmittelüberschuss/-bedarf aus Investitionstätigkeit (Saldo aus Numern 9 und 16)	0,00	-5.000	-5.000	0	-5.000	-5.000	-5.000
18	Anteilliger veranschlagter Finanzierungsmittel-Saldo aus Nummern 3 und 17)	99.277,67	-123.250	-115.272	0	-120.309	-121.738	-124.672

Haushaltsplan 2025 der Stadt Markdorf


Einzeldarstellung der Investitionsmaßnahmen
Produktgruppe 3140 Soziale Einrichtungen - [THH 4]

Stadt Markdorf

Investition B-3140-001 Erwerb bewegl. Vermögen Soziale Einrichtung

Nr.	Investitionsmaßnahmen Einzahlungs- und Auszahlungsarten	Gesamtang. z. Maßnahme -nachrichtl.-	Bisher finanziert	Ermächtigungs übertragungen aus Vorvorj.	Ergebnis 2023	Ansatz 2024	Ansatz 2025	VE
EUR								
		1	2	3	4	5	6	7
9	Auszahlungen für den Erwerb von beweglichem Sachvermögen			0	0,00	-2.000	-2.000	0
13	Summe der Auszahlungen aus Investitionstätigkeit (Summe aus Nummern 7 bis 12)			0	0,00	-2.000	-2.000	0
14	Saldo aus Investitionstätigkeit (Saldo aus Nummern 6 und 13)			0	0,00	-2.000	-2.000	0
16	Gesamtkosten der Maßnahme (Summe aus Nummern 13 und 15)			0	0,00	-2.000	-2.000	0

Investition B-3140-002 Erwerb bewegl. Vermögen Flüchtlingsunterkünfte

Nr.	Investitionsmaßnahmen Einzahlungs- und Auszahlungsarten	Gesamtang. z. Maßnahme -nachrichtl.-	Bisher finanziert	Ermächtigungs übertragungen aus Vorvorj.	Ergebnis 2023	Ansatz 2024	Ansatz 2025	VE
EUR								
		1	2	3	4	5	6	7
9	Auszahlungen für den Erwerb von beweglichem Sachvermögen			0	0,00	-3.000	-3.000	0
13	Summe der Auszahlungen aus Investitionstätigkeit (Summe aus Nummern 7 bis 12)			0	0,00	-3.000	-3.000	0
14	Saldo aus Investitionstätigkeit (Saldo aus Nummern 6 und 13)			0	0,00	-3.000	-3.000	0
16	Gesamtkosten der Maßnahme (Summe aus Nummern 13 und 15)			0	0,00	-3.000	-3.000	0

Teilhaushalt 4	Sport, Kultur und Soziales					
Produktgruppe	31.60	Sonstige Wohlfahrtspflege	Förderung	von	Trägern	der
Produkt	31600000	Sonstige Wohlfahrtspflege	Förderung	von	Trägern	der

Kurzbeschreibung

- Förderung der freien Wohlfahrtspflege

Allgemeine Ziele:

- Förderung gemeinwesensorientierter Projekte im Rahmen der Daseinsvorsorge
- Förderung innovativer Projekte, die sich mit aktuellen sozialpolitischen Herausforderungen auseinandersetzen
- Unterstützung der freien Träger bei Erfüllung von sozialen Aufgaben

In diesem Produkt werden die verschiedenen Unterstützungen in Form von Zuschüssen für gemeinwohlorientierte Organisationen abgebildet. Die wesentlichsten Einzelempfänger sind:

- Markdorfer Tafel

Haushaltsplan 2025 der Stadt Markdorf


Teilergebnishaushalt einschließlich Finanzplanung
Produktgruppe 3160 Sonstige Förderung von Trägern der Wohlfahrtspflege - [THH 4]

Stadt Markdorf

Nr.	Bezeichnung	Ergebnis 2023	Ansatz 2024	Ansatz 2025	Plan 2026	Plan 2027	Plan 2028
		EUR					
		1	2	3	4	5	6
1	Steuern und ähnliche Abgaben	0,00	0	0	0	0	0
2	Zuweisungen und Zuwendungen, Umlagen	0,00	0	0	0	0	0
3	Aufgelöste Investitionszuwendungen und -beiträge	0,00	0	0	0	0	0
4	Sonstige Transfererträge	0,00	0	0	0	0	0
5	Entgelte für öffentliche Leistungen oder Einrichtungen	0,00	0	0	0	0	0
6	Sonstige privatrechtliche Leistungsentgelte	0,00	0	0	0	0	0
7	Kostenerstattungen und Kostenumlagen	0,00	0	0	0	0	0
8	Zinsen und ähnliche Erträge	0,00	0	0	0	0	0
9	Aktivierete Eigenleistungen und Bestandveränderungen	0,00	0	0	0	0	0
10	Sonstige ordentliche Erträge	0,00	0	0	0	0	0
11	Anteilige ordentliche Erträge (Summe aus Nummern 1 bis 10)	0,00	0	0	0	0	0
12	Personalaufwendungen	0,00	0	0	0	0	0
13	Versorgungsaufwendungen	0,00	0	0	0	0	0
14	Aufwendungen für Sach- und Dienstleistungen	0,00	0	0	0	0	0
15	Abschreibungen	0,00	0	0	0	0	0
16	Zinsen und ähnliche Aufwendungen	0,00	0	0	0	0	0
17	Transferaufwendungen	-8.857,35	-9.000	-9.000	-9.300	-9.500	-9.800
18	Sonstige ordentliche Aufwendungen	0,00	0	0	0	0	0
19	Anteilige ordentliche Aufwendungen (Summe aus Nummern 12 bis 18)	-8.857,35	-9.000	-9.000	-9.300	-9.500	-9.800
20	Anteiliges veranschlagtes ordentliches Ergebnis (Summe aus Nummern 11 und 19)	-8.857,35	-9.000	-9.000	-9.300	-9.500	-9.800
21	Erträge aus internen Leistungen	0,00	0	0	0	0	0
22	Aufwendungen für interne Leistungen	-1.479,00	-1.500	-1.600	-1.600	-1.600	-1.700
23	kalkulatorische Kosten	0,00	0	0	0	0	0
24	Veranschlagtes kalkulatorisches Ergebnis (Saldo aus Nummern 21 bis 23)	-1.479,00	-1.500	-1.600	-1.600	-1.600	-1.700
25	Veranschlagter Nettoressourcenbedarf/-überschuss (Summe aus Nummer 20 und 24)	-10.336,35	-10.500	-10.600	-10.900	-11.100	-11.500

Haushaltsplan 2025 der Stadt Markdorf


Teilfinanzhaushalt einschließlich Finanzplanung
Produktgruppe 3160 Sonstige Förderung von Trägern der Wohlfahrtspflege - [THH 4]

Stadt Markdorf

Nr.	Bezeichnung	Ergebnis 2023	Ansatz 2024	Ansatz 2025	VE	Plan 2026	Plan 2027	Plan 2028
		EUR						
		1	2	3	4	5	6	7
1	Summe der Einzahlungen aus laufender Verwaltungstätigkeit (ohne außerordentliche zahlungswirksame Erträge aus Vermögensveräußerung)	0,00	0	0	0	0	0	0
2	Summe der Auszahlungen aus laufender Verwaltungstätigkeit	-8.812,35	-9.000	-9.000	0	-9.300	-9.500	-9.800
3	Anteilliger Zahlungsmittelüberschuss/-bedarf des Ergebnishaushalts (Saldo aus Nummern 1 und 2)	-8.812,35	-9.000	-9.000	0	-9.300	-9.500	-9.800
4	Einzahlungen aus Investitionszuwendungen	0,00	0	0	0	0	0	0
5	Einzahlungen aus Investitionsbeiträgen und ähnlichen Entgelten für Investitionstätigkeit	0,00	0	0	0	0	0	0
6	Einzahlungen aus der Veräußerung von Sachvermögen	0,00	0	0	0	0	0	0
7	Einzahlungen aus der Veräußerung von Finanzvermögen	0,00	0	0	0	0	0	0
8	Einzahlungen für sonstige Investitionstätigkeit	0,00	0	0	0	0	0	0
9	Einzahlungen aus Investitionstätigkeit (Summe aus Nummern 4 bis 8)	0,00	0	0	0	0	0	0
10	Auszahlungen für den Erwerb von Grundstücken und Gebäuden	0,00	0	0	0	0	0	0
11	Auszahlungen für Baumaßnahmen	0,00	0	0	0	0	0	0
12	Auszahlungen für den Erwerb von beweglichem Sachvermögen	0,00	0	0	0	0	0	0
13	Auszahlungen für den Erwerb von Finanzvermögen	0,00	0	0	0	0	0	0
14	Auszahlungen für Investitionsförderungsmaßnahmen	0,00	0	0	0	0	0	0
15	Auszahlungen für den Erwerb von immateriellen Vermögensgegenständen	0,00	0	0	0	0	0	0
16	Auszahlungen aus Investitionstätigkeit (Summe aus Nummern 10 bis 15)	0,00	0	0	0	0	0	0
17	Anteilliger veranschlagter Finanzierungsmittelüberschuss/-bedarf aus Investitionstätigkeit (Saldo aus Numern 9 und 16)	0,00	0	0	0	0	0	0
18	Anteilliger veranschlagter Finanzierungsmittel-Saldo aus Nummern 3 und 17)	-8.812,35	-9.000	-9.000	0	-9.300	-9.500	-9.800

Teilhaushalt 4	Sport, Kultur und Soziales
Produktgruppe	31.80 Sonstige soziale Hilfen und Leistungen
Produkt	31800000 Sonstige soziale Hilfen und Leistungen

Kurzbeschreibung

- Altersjubilare und Altenveranstaltungen
- Behindertenbeauftragter
- Allgemeine soziale Hilfe

Allgemeine Ziele:

- Veranstaltungen für ältere Mitmenschen zur Integration und Teilhabe am gesellschaftlichen Leben
- Vertretung der Interessen von Menschen mit Handicap
- Sonstige Maßnahmen zur Sicherung des sozialen Friedens

Haushaltsplan 2025 der Stadt Markdorf


Teilergebnishaushalt einschließlich Finanzplanung
Produktgruppe 3180 Sonstige soziale Hilfen und Leistungen - [THH 4]

Stadt Markdorf

Nr.	Bezeichnung	Ergebnis 2023	Ansatz 2024	Ansatz 2025	Plan 2026	Plan 2027	Plan 2028
		EUR					
		1	2	3	4	5	6
1	Steuern und ähnliche Abgaben	0,00	0	0	0	0	0
2	Zuweisungen und Zuwendungen, Umlagen	3.700,00	1.000	1.000	1.000	1.100	1.100
3	Aufgelöste Investitionszuwendungen und -beiträge	0,00	0	0	0	0	0
4	Sonstige Transfererträge	0,00	0	0	0	0	0
5	Entgelte für öffentliche Leistungen oder Einrichtungen	0,00	0	0	0	0	0
6	Sonstige privatrechtliche Leistungsentgelte	12.056,24	5.000	12.000	12.400	12.700	13.100
7	Kostenerstattungen und Kostenumlagen	0,00	0	0	0	0	0
8	Zinsen und ähnliche Erträge	0,00	0	0	0	0	0
9	Aktivierete Eigenleistungen und Bestandveränderungen	0,00	0	0	0	0	0
10	Sonstige ordentliche Erträge	0,00	0	0	0	0	0
11	Anteilige ordentliche Erträge (Summe aus Nummern 1 bis 10)	15.756,24	6.000	13.000	13.400	13.800	14.200
12	Personalaufwendungen	-68.823,17	-78.700	-80.926	-83.364	-85.800	-88.238
13	Versorgungsaufwendungen	0,00	0	0	0	0	0
14	Aufwendungen für Sach- und Dienstleistungen	-17.451,82	-13.900	-18.429	-18.917	-19.404	-19.990
15	Abschreibungen	-73,01	-100	-100	-100	-100	-100
16	Zinsen und ähnliche Aufwendungen	0,00	0	0	0	0	0
17	Transferaufwendungen	-7.236,09	-3.000	-3.000	-3.100	-3.200	-3.200
18	Sonstige ordentliche Aufwendungen	-180,00	-5.100	-5.061	-5.161	-5.261	-5.361
19	Anteilige ordentliche Aufwendungen (Summe aus Nummern 12 bis 18)	-93.764,09	-100.800	-107.516	-110.642	-113.765	-116.889
20	Anteiliges veranschlagtes ordentliches Ergebnis (Summe aus Nummern 11 und 19)	-78.007,85	-94.800	-94.516	-97.242	-99.965	-102.689
21	Erträge aus internen Leistungen	36.354,86	24.700	38.200	39.300	40.400	41.400
22	Aufwendungen für interne Leistungen	-6.873,50	-2.900	-7.100	-7.500	-7.600	-7.800
23	kalkulatorische Kosten	-24,58	0	0	0	0	0
24	Veranschlagtes kalkulatorisches Ergebnis (Saldo aus Nummern 21 bis 23)	29.456,78	21.800	31.100	31.800	32.800	33.600
25	Veranschlagter Nettoressourcenbedarf/-überschuss (Summe aus Nummer 20 und 24)	-48.551,07	-73.000	-63.416	-65.442	-67.165	-69.089

Haushaltsplan 2025 der Stadt Markdorf


Teilfinanzhaushalt einschließlich Finanzplanung
Produktgruppe 3180 Sonstige soziale Hilfen und Leistungen - [THH 4]

Stadt Markdorf

Nr.	Bezeichnung	Ergebnis 2023	Ansatz 2024	Ansatz 2025	VE	Plan 2026	Plan 2027	Plan 2028
		EUR						
		1	2	3	4	5	6	7
1	Summe der Einzahlungen aus laufender Verwaltungstätigkeit (ohne außerordentliche zahlungswirksame Erträge aus Vermögensveräußerung)	15.026,74	6.000	13.000	0	13.400	13.800	14.200
2	Summe der Auszahlungen aus laufender Verwaltungstätigkeit	-92.226,02	-100.700	-107.416	0	-110.542	-113.665	-116.789
3	Anteilliger Zahlungsmittelüberschuss/-bedarf des Ergebnishaushalts (Saldo aus Nummern 1 und 2)	-77.199,28	-94.700	-94.416	0	-97.142	-99.865	-102.589
4	Einzahlungen aus Investitionszuwendungen	0,00	0	0	0	0	0	0
5	Einzahlungen aus Investitionsbeiträgen und ähnlichen Entgelten für Investitionstätigkeit	0,00	0	0	0	0	0	0
6	Einzahlungen aus der Veräußerung von Sachvermögen	0,00	0	0	0	0	0	0
7	Einzahlungen aus der Veräußerung von Finanzvermögen	0,00	0	0	0	0	0	0
8	Einzahlungen für sonstige Investitionstätigkeit	0,00	0	0	0	0	0	0
9	Einzahlungen aus Investitionstätigkeit (Summe aus Nummern 4 bis 8)	0,00	0	0	0	0	0	0
10	Auszahlungen für den Erwerb von Grundstücken und Gebäuden	0,00	0	0	0	0	0	0
11	Auszahlungen für Baumaßnahmen	0,00	0	0	0	0	0	0
12	Auszahlungen für den Erwerb von beweglichem Sachvermögen	0,00	0	0	0	0	0	0
13	Auszahlungen für den Erwerb von Finanzvermögen	0,00	0	0	0	0	0	0
14	Auszahlungen für Investitionsförderungsmaßnahmen	0,00	0	0	0	0	0	0
15	Auszahlungen für den Erwerb von immateriellen Vermögensgegenständen	0,00	0	0	0	0	0	0
16	Auszahlungen aus Investitionstätigkeit (Summe aus Nummern 10 bis 15)	0,00	0	0	0	0	0	0
17	Anteilliger veranschlagter Finanzierungsmittelüberschuss/-bedarf aus Investitionstätigkeit (Saldo aus Numern 9 und 16)	0,00	0	0	0	0	0	0
18	Anteilliger veranschlagter Finanzierungsmittel-Saldo aus Nummern 3 und 17)	-77.199,28	-94.700	-94.416	0	-97.142	-99.865	-102.589

Haushaltsplan 2025 der Stadt Markdorf


Teilergebnishaushalt einschließlich Finanzplanung
Produktbereich 36 Kinder-, Jugend und Familienhilfe

Stadt Markdorf

Nr.	Bezeichnung	Ergebnis 2023	Ansatz 2024	Ansatz 2025	Plan 2026	Plan 2027	Plan 2028
		EUR					
		1	2	3	4	5	6
1	Steuern und ähnliche Abgaben	0,00	0	0	0	0	0
2	Zuweisungen und Zuwendungen, Umlagen	2.635.677,13	2.779.400	3.014.900	3.105.300	3.195.900	3.286.300
3	Aufgelöste Investitionszuwendungen und -beiträge	44.788,85	40.400	44.500	42.300	42.300	42.300
4	Sonstige Transfererträge	0,00	0	0	0	0	0
5	Entgelte für öffentliche Leistungen oder Einrichtungen	1.256.060,00	1.353.000	1.457.400	1.501.300	1.545.100	1.588.800
6	Sonstige privatrechtliche Leistungsentgelte	46.565,24	50.240	49.500	50.900	52.400	54.000
7	Kostenerstattungen und Kostenumlagen	270.521,80	75.200	9.000	9.300	9.500	9.900
8	Zinsen und ähnliche Erträge	0,00	0	0	0	0	0
9	Aktivierete Eigenleistungen und Bestandveränderungen	0,00	0	0	0	0	0
10	Sonstige ordentliche Erträge	0,00	0	0	0	0	0
11	Anteilige ordentliche Erträge (Summe aus Nummern 1 bis 10)	4.253.613,02	4.298.240	4.575.300	4.709.100	4.845.200	4.981.300
12	Personalaufwendungen	-6.193.659,36	-6.750.800	-6.266.047	-6.454.028	-6.641.717	-6.830.479
13	Versorgungsaufwendungen	0,00	0	0	0	0	0
14	Aufwendungen für Sach- und Dienstleistungen	-953.096,39	-1.043.580	-1.180.664	-1.215.003	-1.251.465	-1.286.960
15	Abschreibungen	-498.912,52	-577.300	-498.200	-496.700	-495.000	-490.200
16	Zinsen und ähnliche Aufwendungen	0,00	0	0	0	0	0
17	Transferaufwendungen	-808.280,50	-817.300	-958.000	-986.800	-1.015.400	-1.044.200
18	Sonstige ordentliche Aufwendungen	-452.615,91	-222.350	-207.010	-211.446	-218.065	-224.288
19	Anteilige ordentliche Aufwendungen (Summe aus Nummern 12 bis 18)	-8.906.564,68	-9.411.330	-9.109.921	-9.363.977	-9.621.647	-9.876.127
20	Anteiliges veranschlagtes ordentliches Ergebnis (Summe aus Nummern 11 und 19)	-4.652.951,66	-5.113.090	-4.534.621	-4.654.877	-4.776.447	-4.894.827
21	Erträge aus internen Leistungen	151.651,75	58.900	159.200	163.800	168.400	172.800
22	Aufwendungen für interne Leistungen	-329.090,47	-512.100	-345.500	-355.300	-365.500	-375.300
23	kalkulatorische Kosten	-674.711,17	-694.300	-644.500	-626.550	-608.600	-590.750
24	Veranschlagtes kalkulatorisches Ergebnis (Saldo aus Nummern 21 bis 23)	-852.149,89	-1.147.500	-830.800	-818.050	-805.700	-793.250
25	Veranschlagter Nettoressourcenbedarf/-überschuss (Summe aus Nummer 20 und 24)	-5.505.101,55	-6.260.590	-5.365.421	-5.472.927	-5.582.147	-5.688.077

Haushaltsplan 2025 der Stadt Markdorf


Teilfinanzhaushalt einschließlich Finanzplanung
Produktbereich 36 Kinder-, Jugend und Familienhilfe

Stadt Markdorf

Nr.	Bezeichnung	Ergebnis 2023	Ansatz 2024	Ansatz 2025	VE	Plan 2026	Plan 2027	Plan 2028
EUR								
		1	2	3	4	5	6	7
1	Summe der Einzahlungen aus laufender Verwaltungstätigkeit (ohne außerordentliche zahlungswirksame Erträge aus Vermögensveräußerung)	4.204.407,18	4.257.840	4.530.800	0	4.666.800	4.802.900	4.939.000
2	Summe der Auszahlungen aus laufender Verwaltungstätigkeit	-8.436.654,80	-8.834.030	-8.611.721	0	-8.867.277	-9.126.647	-9.385.927
3	Intelligenter Zahlungsmittelüberschuss/-bedarf des Ergebnishaushalts (Saldo aus Nummern 1 und 2)	-4.232.247,62	-4.576.190	-4.080.921	0	-4.200.477	-4.323.747	-4.446.927
4	Einzahlungen aus Investitionszuwendungen	281.750,00	0	0	0	0	0	0
5	Einzahlungen aus Investitionsbeiträgen und ähnlichen Entgelten für Investitionstätigkeit	0,00	0	0	0	0	0	0
6	Einzahlungen aus der Veräußerung von Sachvermögen	0,00	0	0	0	0	0	0
7	Einzahlungen aus der Veräußerung von Finanzvermögen	0,00	0	0	0	0	0	0
8	Einzahlungen für sonstige Investitionstätigkeit	0,00	0	0	0	0	0	0
9	Einzahlungen aus Investitionstätigkeit (Summe aus Nummern 4 bis 8)	281.750,00	0	0	0	0	0	0
10	Auszahlungen für den Erwerb von Grundstücken und Gebäuden	-25.757,63	0	0	0	0	0	0
11	Auszahlungen für Baumaßnahmen	-483.453,52	-315.000	-52.000	0	0	0	0
12	Auszahlungen für den Erwerb von beweglichem Sachvermögen	-30.925,99	-107.000	-110.000	0	-89.000	-89.000	-89.000
13	Auszahlungen für den Erwerb von Finanzvermögen	0,00	0	0	0	0	0	0
14	Auszahlungen für Investitionsförderungsmaßnahmen	0,00	-8.000	-8.000	0	-8.000	-8.000	-8.000
15	Auszahlungen für den Erwerb von immateriellen Vermögensgegenständen	0,00	0	0	0	0	0	0
16	Auszahlungen aus Investitionstätigkeit (Summe aus Nummern 10 bis 15)	-540.137,14	-430.000	-170.000	0	-97.000	-97.000	-97.000
17	Intelligenter veranschlagter Finanzierungsmittelüberschuss/-bedarf aus Investitionstätigkeit (Saldo aus Numern 9 und 16)	-258.387,14	-430.000	-170.000	0	-97.000	-97.000	-97.000
18	Intelligenter veranschlagter Finanzierungsmittel-(Saldo aus Nummern 3 und 17)	-4.490.634,76	-5.006.190	-4.250.921	0	-4.297.477	-4.420.747	-4.543.927

Teilhaushalt 4 Sport, Kultur und Soziales**Produktgruppe 36.20 Allgemeine Förderung junger Menschen****Produkt 36200400 Einrichtungen der Jugendarbeit****Kurzbeschreibung**

- Bereitstellung von Einrichtungen der Jugendarbeit
- Errichtung, Unterhaltung und Betrieb der Einrichtungen

Allgemeine Ziele:

Deckung des Bedarfs an Räumlichkeiten, Einrichtungen und Unterkunftsplätzen im Rahmen der Kinder- und Jugendarbeit. Folgende Angebote werden derzeit begleitet:

Offene Angebote im Jugendcafé Zepp	2023	2024
1 x wöchentlich Mittwochs	2 – 10	10 – 20 (insgesamt ca. 30 unterschiedliche Jugendliche)
Jugendtreffbesuche bei Gelegenheit	Eine 7er-Klasse Eine VKL-Klasse Integrationsbeauftragte mit 15 Personen Jugendclub Ittendorf mit 12 Personen	Besuch von mir in 20 Schulklassen Eine 7er-Klasse (G-Zug)
1 x monatlich Donnerstags	Nicht vorhanden	Ca. 3

Offene Angebote im Jugendclub SkatesOpen	2023	2024
Bis Juli 1 x wöchentlich Freitag Ab September 2 x wöchentlich Montag und Freitag	2 – 30	15 – 60 (insgesamt ca. 60 unterschiedliche Jugendliche)

Mobile Jugendarbeit	2022	2023	2024
Regulär 1 x wöchentlich	unklar	2 – 15	Reguläre Runde ausgefallen 4 x bei Bedarf

Aktion Ferienspiele	2020	2021	2022	2023	2024
Dauer	7 Tage	2x 5 Tage	2x 5 Tage	10 Tage	10 Tage
Teilnehmende (6 - 11 Jahre)	100 (Max. zulässig)	171	188	100	97
Jugendleiter:innen (14 +)	~70	~75	67	40	47

Planungshütte, Helferwochenende und Dankeschönhütte für die Jugendleiter:innen der Ferienspiele	2021	2022	2023	2024
Planungshütte	18 (maximum wg. Corona)	28	Ca. 20	19 (FR-SA) 31 (SA) 14 (SA-SO)
Helferwochenende	Unklar	Unklar	13	9
Dankeshütte	44	Ca. 38 (Stand 16.11)	27	unklar

Ferienkalender	2021	2022	2023	2024
Durchgeführte Angebote (vom Jugendreferat)	61 (46)	59 (47)	50 (ca. 30)	40 (18)
Teilnehmer*innen	593	551	Ca. 150	85
Jugendleiter*innen	9	12	8	5

Veranstaltungen 2024	Teilnehmende	Jugendleiter:innen	Besucher:innen
Drei Wahlworkshops	0 / 0 / 15	Kein Bedarf	Nicht möglich
Zwei Angebote im Rahmen der Gesundheitswochen (Sport und Ernährung)	14 / 3	Kein Bedarf	Nicht möglich
2 Turniere (MarioCart und Fortnite)	6/6	1 Praktikant	Nicht möglich
Blick ins Rathaus	3	Kein Bedarf	Nicht möglich
72h-Aktion	Ca. 10	Kein Bedarf	Nicht möglich
Internationaler Tag	28 (Austausch)schüler, 19 Jugendclubbesucher	1 Praktikant, 4 Lehrkräfte	2
Stadtfest	12 (Freitag) 25 (Samstag)	1 Praktikant 2 Kreisjugendräte 1 Ehrenamtlicher	33 (Freitag) 35 (Samstag)
Wahl-Party-Tag	30	1 Praktikant	Nicht möglich
SNEP	16	8	5

Sozialpädagogische Tätigkeiten	Personen	Umfang
Sozialstundenleistende	2	20h/15h
Schulpraktikant:innen	3	5 Monate (jeden Mittwoch und drei Blockwochen), eine Woche, drei Wochen

Fortbildungen	Dauer	Art
Neutral in die Kommunalwahl? Lieber informiert, engagiert und positioniert	2h	Online
Distanzierte Mitte: Einsamkeit und extremistische Einstellungen	2h	Online
Chillen/Partizipation und politische Bildung in der offenen Kinder- und Jugendarbeit	2h	Online
Die Erfindung des muslimisch Anderen	2h	Online
Pädagogik in Zeiten des Nahostkonfliktes	2h	Online
Informationsveranstaltung Kinderschutz und Gefährdungseinschätzung	2h	Präsenz
Einführungsfortbildung Kommunale Jugendarbeit	3 Tage	Präsenz

Stand 24. September 2024

Kostenstelle 362000

Jugendcafé Zepp

Seit Jahren ist das Jugendcafé „Zepp“ in der Zeppelinstraße ein Treff für Jugendliche in Markdorf. Die Jugendlichen können dort unter sich Spielen, Hausaufgaben erledigen oder sich einfach nur unterhalten. Zwischenzeitlich wurde das „Zepp“ um eine Mofawerkstatt ergänzt in der die Jugendlichen an Ihren Fahrzeugen schrauben können.

Die Jugendbetreuer sind ebenfalls gestaltend involviert, wenn es um allgemeine Themen wie z.B. als es um die Einrichtung eines Jugendrats in Markdorf ging. Erstmals wurde bei der Stadt auch ein Ausbildungsplatz im Jugendbetreuungsbereich angeboten und besetzt.

Das „Zepp“ wurde in den vergangenen Jahren Stück für Stück umfassend an mehreren Gewerken saniert. Dabei wurden rund 175 TEUR investiert.

Kostenstelle 362001

Jugendraum am Skaterplatz

Neben der Tennishalle, westlich vom Bildungszentrum gelegen befindet sich ein Jugendraum, der sich direkt an die Trendsportanlage anschließt. Auch hier werden regelmäßig Veranstaltungen vom Jugendbüro durchgeführt.

Haushaltsplan 2025 der Stadt Markdorf


Teilergebnishaushalt einschließlich Finanzplanung
Produktgruppe 3620 Allgemeine Förderung junger Menschen - [THH 4]

Stadt Markdorf

Nr.	Bezeichnung	Ergebnis 2023	Ansatz 2024	Ansatz 2025	Plan 2026	Plan 2027	Plan 2028
		EUR					
		1	2	3	4	5	6
1	Steuern und ähnliche Abgaben	0,00	0	0	0	0	0
2	Zuweisungen und Zuwendungen, Umlagen	12.809,17	0	0	0	0	0
3	Aufgelöste Investitionszuwendungen und -beiträge	0,00	0	0	0	0	0
4	Sonstige Transfererträge	0,00	0	0	0	0	0
5	Entgelte für öffentliche Leistungen oder Einrichtungen	0,00	0	0	0	0	0
6	Sonstige privatrechtliche Leistungsentgelte	31.909,47	42.500	42.500	43.800	45.100	46.400
7	Kostenerstattungen und Kostenumlagen	0,00	0	0	0	0	0
8	Zinsen und ähnliche Erträge	0,00	0	0	0	0	0
9	Aktivierete Eigenleistungen und Bestandveränderungen	0,00	0	0	0	0	0
10	Sonstige ordentliche Erträge	0,00	0	0	0	0	0
11	Anteilige ordentliche Erträge (Summe aus Nummern 1 bis 10)	44.718,64	42.500	42.500	43.800	45.100	46.400
12	Personalaufwendungen	-110.347,76	-111.400	-122.265	-125.873	-129.578	-133.284
13	Versorgungsaufwendungen	0,00	0	0	0	0	0
14	Aufwendungen für Sach- und Dienstleistungen	-79.646,42	-98.500	-97.672	-100.515	-103.749	-106.590
15	Abschreibungen	-4.668,76	-4.600	-4.600	-4.800	-4.800	-4.800
16	Zinsen und ähnliche Aufwendungen	0,00	0	0	0	0	0
17	Transferaufwendungen	-4.932,00	-2.300	-2.300	-2.400	-2.400	-2.500
18	Sonstige ordentliche Aufwendungen	-9.257,53	-25.000	-24.903	-25.502	-26.497	-26.997
19	Anteilige ordentliche Aufwendungen (Summe aus Nummern 12 bis 18)	-208.852,47	-241.800	-251.740	-259.090	-267.024	-274.171
20	Anteiliges veranschlagtes ordentliches Ergebnis (Summe aus Nummern 11 und 19)	-164.133,83	-199.300	-209.240	-215.290	-221.924	-227.771
21	Erträge aus internen Leistungen	0,00	0	0	0	0	0
22	Aufwendungen für interne Leistungen	-9.909,15	-15.600	-10.400	-10.800	-11.000	-11.300
23	kalkulatorische Kosten	-1.802,53	-100	-2.300	-2.150	-1.900	-1.750
24	Veranschlagtes kalkulatorisches Ergebnis (Saldo aus Nummern 21 bis 23)	-11.711,68	-15.700	-12.700	-12.950	-12.900	-13.050
25	Veranschlagter Nettoressourcenbedarf/-überschuss (Summe aus Nummer 20 und 24)	-175.845,51	-215.000	-221.940	-228.240	-234.824	-240.821

Haushaltsplan 2025 der Stadt Markdorf


Teilfinanzhaushalt einschließlich Finanzplanung
Produktgruppe 3620 Allgemeine Förderung junger Menschen - [THH 4]

Stadt Markdorf

Nr.	Bezeichnung	Ergebnis 2023	Ansatz 2024	Ansatz 2025	VE	Plan 2026	Plan 2027	Plan 2028
		EUR						
		1	2	3	4	5	6	7
1	Summe der Einzahlungen aus laufender Verwaltungstätigkeit (ohne außerordentliche zahlungswirksame Erträge aus Vermögensveräußerung)	44.998,64	42.500	42.500	0	43.800	45.100	46.400
2	Summe der Auszahlungen aus laufender Verwaltungstätigkeit	-195.106,48	-237.200	-247.140	0	-254.290	-262.224	-269.371
3	Anteilliger Zahlungsmittelüberschuss/-bedarf des Ergebnishaushalts (Saldo aus Nummern 1 und 2)	-150.107,84	-194.700	-204.640	0	-210.490	-217.124	-222.971
4	Einzahlungen aus Investitionszuwendungen	0,00	0	0	0	0	0	0
5	Einzahlungen aus Investitionsbeiträgen und ähnlichen Entgelten für Investitionstätigkeit	0,00	0	0	0	0	0	0
6	Einzahlungen aus der Veräußerung von Sachvermögen	0,00	0	0	0	0	0	0
7	Einzahlungen aus der Veräußerung von Finanzvermögen	0,00	0	0	0	0	0	0
8	Einzahlungen für sonstige Investitionstätigkeit	0,00	0	0	0	0	0	0
9	Einzahlungen aus Investitionstätigkeit (Summe aus Nummern 4 bis 8)	0,00	0	0	0	0	0	0
10	Auszahlungen für den Erwerb von Grundstücken und Gebäuden	0,00	0	0	0	0	0	0
11	Auszahlungen für Baumaßnahmen	0,00	-20.000	-10.000	0	0	0	0
12	Auszahlungen für den Erwerb von beweglichem Sachvermögen	0,00	-8.000	-3.000	0	-3.000	-3.000	-3.000
13	Auszahlungen für den Erwerb von Finanzvermögen	0,00	0	0	0	0	0	0
14	Auszahlungen für Investitionsförderungsmaßnahmen	0,00	0	0	0	0	0	0
15	Auszahlungen für den Erwerb von immateriellen Vermögensgegenständen	0,00	0	0	0	0	0	0
16	Auszahlungen aus Investitionstätigkeit (Summe aus Nummern 10 bis 15)	0,00	-28.000	-13.000	0	-3.000	-3.000	-3.000
17	Anteilliger veranschlagter Finanzierungsmittelüberschuss/-bedarf aus Investitionstätigkeit (Saldo aus Numern 9 und 16)	0,00	-28.000	-13.000	0	-3.000	-3.000	-3.000
18	Anteilliger veranschlagter Finanzierungsmittel-(Saldo aus Nummern 3 und 17)	-150.107,84	-222.700	-217.640	0	-213.490	-220.124	-225.971

Haushaltsplan 2025 der Stadt Markdorf


Einzeldarstellung der Investitionsmaßnahmen
Produktgruppe 3620 Allgemeine Förderung junger Menschen - [THH 4]

Stadt Markdorf

Investition B-3620-001 Erwerb beweg. Vermögen Einrichtung Jugendarbeit

Nr.	Investitionsmaßnahmen Einzahlungs- und Auszahlungsarten	Gesamtang. z. Maßnahme -nachrichtl.-	Bisher finanziert	Ermächtigungs übertragungen aus Vorvorj.	Ergebnis 2023	Ansatz 2024	Ansatz 2025	VE
EUR								
		1	2	3	4	5	6	7
9	Auszahlungen für den Erwerb von beweglichem Sachvermögen			0	0,00	-8.000	-3.000	0
13	Summe der Auszahlungen aus Investitionstätigkeit (Summe aus Nummern 7 bis 12)			0	0,00	-8.000	-3.000	0
14	Saldo aus Investitionstätigkeit (Saldo aus Nummern 6 und 13)			0	0,00	-8.000	-3.000	0
16	Gesamtkosten der Maßnahme (Summe aus Nummern 13 und 15)			0	0,00	-8.000	-3.000	0

Investition H-3620-001 Hochbau Sanierung Jugendcafé ZEPP

Nr.	Investitionsmaßnahmen Einzahlungs- und Auszahlungsarten	Gesamtang. z. Maßnahme -nachrichtl.-	Bisher finanziert	Ermächtigungs übertragungen aus Vorvorj.	Ergebnis 2023	Ansatz 2024	Ansatz 2025	VE
EUR								
		1	2	3	4	5	6	7
8	Auszahlungen für Baumaßnahmen	-40.000	0,00	0	0,00	0	0	0
13	Summe der Auszahlungen aus Investitionstätigkeit (Summe aus Nummern 7 bis 12)	-40.000	0,00	0	0,00	0	0	0
14	Saldo aus Investitionstätigkeit (Saldo aus Nummern 6 und 13)	-40.000	0,00	0	0,00	0	0	0
16	Gesamtkosten der Maßnahme (Summe aus Nummern 13 und 15)	-40.000	0,00	0	0,00	0	0	0

Investition H-3620-002 Hochbau Jugendtreffpunkte

Nr.	Investitionsmaßnahmen Einzahlungs- und Auszahlungsarten	Gesamtang. z. Maßnahme -nachrichtl.-	Bisher finanziert	Ermächtigungs übertragungen aus Vorvorj.	Ergebnis 2023	Ansatz 2024	Ansatz 2025	VE
EUR								
		1	2	3	4	5	6	7
8	Auszahlungen für Baumaßnahmen			0	0,00	-20.000	-10.000	0
13	Summe der Auszahlungen aus Investitionstätigkeit (Summe aus Nummern 7 bis 12)			0	0,00	-20.000	-10.000	0
14	Saldo aus Investitionstätigkeit (Saldo aus Nummern 6 und 13)			0	0,00	-20.000	-10.000	0
16	Gesamtkosten der Maßnahme (Summe aus Nummern 13 und 15)			0	0,00	-20.000	-10.000	0

Haushaltsplan 2025 der Stadt Markdorf


Teilergebnishaushalt einschließlich Finanzplanung
Kostenstelle 362000 Einrichtungen der Jugendarbeit, -pfleger, -café

Stadt Markdorf

Nr.	Bezeichnung	Ergebnis 2023	Ansatz 2024	Ansatz 2025	Plan 2026	Plan 2027	Plan 2028
		EUR					
		1	2	3	4	5	6
1	Steuern und ähnliche Abgaben	0,00	0	0	0	0	0
2	Zuweisungen und Zuwendungen, Umlagen	11.921,16	0	0	0	0	0
3	Aufgelöste Investitionszuwendungen und -beiträge	0,00	0	0	0	0	0
4	Sonstige Transfererträge	0,00	0	0	0	0	0
5	Entgelte für öffentliche Leistungen oder Einrichtungen	0,00	0	0	0	0	0
6	Sonstige privatrechtliche Leistungsentgelte	31.909,47	43.100	43.100	41.700	43.000	44.200
7	Kostenerstattungen und Kostenumlagen	0,00	0	0	0	0	0
8	Zinsen und ähnliche Erträge	0,00	0	0	0	0	0
9	Aktivierete Eigenleistungen und Bestandveränderungen	0,00	0	0	0	0	0
10	Sonstige ordentliche Erträge	0,00	0	0	0	0	0
11	Anteilige ordentliche Erträge (Summe aus Nummern 1 bis 10)	43.830,63	43.100	43.100	41.700	43.000	44.200
12	Personalaufwendungen	-110.347,76	-111.400	-122.265	-125.873	-129.578	-133.284
13	Versorgungsaufwendungen	0,00	0	0	0	0	0
14	Aufwendungen für Sach- und Dienstleistungen	-73.871,08	-85.700	-82.622	-84.969	-87.707	-90.054
15	Abschreibungen	-4.491,11	-4.400	-4.400	-4.800	-4.800	-4.800
16	Zinsen und ähnliche Aufwendungen	0,00	0	0	0	0	0
17	Transferaufwendungen	-4.932,00	-2.300	-2.300	-2.400	-2.400	-2.500
18	Sonstige ordentliche Aufwendungen	-6.550,44	-22.500	-22.440	-23.039	-23.837	-24.337
19	Anteilige ordentliche Aufwendungen (Summe aus Nummern 12 bis 18)	-200.192,39	-226.300	-234.027	-241.081	-248.322	-254.975
20	Anteiliges veranschlagtes ordentliches Ergebnis (Summe aus Nummern 11 und 19)	-156.361,76	-183.200	-190.927	-199.381	-205.322	-210.775
21	Erträge aus internen Leistungen	0,00	0	0	0	0	0
22	Aufwendungen für interne Leistungen	-7.893,50	-15.400	-8.300	-8.600	-8.800	-9.000
23	kalkulatorische Kosten	-1.788,91	-100	-2.300	-2.150	-1.900	-1.750
24	Veranschlagtes kalkulatorisches Ergebnis (Saldo aus Nummern 21 bis 23)	-9.682,41	-15.500	-10.600	-10.750	-10.700	-10.750
25	Veranschlagter Nettoressourcenbedarf/-überschuss (Summe aus Nummer 20 und 24)	-166.044,17	-198.700	-201.527	-210.131	-216.022	-221.525

Haushaltsplan 2025 der Stadt Markdorf


Teilfinanzhaushalt einschließlich Finanzplanung
Kostenstelle 362000 Einrichtungen der Jugendarbeit, -pfleger, -café

Stadt Markdorf

Nr.	Bezeichnung	Ergebnis 2023	Ansatz 2024	Ansatz 2025	VE	Plan 2026	Plan 2027	Plan 2028
EUR								
		1	2	3	4	5	6	7
1	Summe der Einzahlungen aus laufender Verwaltungstätigkeit (ohne außerordentliche zahlungswirksame Erträge aus Vermögensveräußerung)	44.110,63	43.100	43.100	0	41.700	43.000	44.200
2	Summe der Auszahlungen aus laufender Verwaltungstätigkeit	-186.375,35	-221.900	-229.627	0	-236.281	-243.522	-250.175
3	Anteiliger Zahlungsmittelüberschuss/-bedarf des Ergebnishaushalts (Saldo aus Nummern 1 und 2)	-142.264,72	-178.800	-186.527	0	-194.581	-200.522	-205.975
4	Einzahlungen aus Investitionszuwendungen	0,00	0	0	0	0	0	0
5	Einzahlungen aus Investitionsbeiträgen und ähnlichen Entgelten für Investitionstätigkeit	0,00	0	0	0	0	0	0
6	Einzahlungen aus der Veräußerung von Sachvermögen	0,00	0	0	0	0	0	0
7	Einzahlungen aus der Veräußerung von Finanzvermögen	0,00	0	0	0	0	0	0
8	Einzahlungen für sonstige Investitionstätigkeit	0,00	0	0	0	0	0	0
9	Einzahlungen aus Investitionstätigkeit (Summe aus Nummern 4 bis 8)	0,00	0	0	0	0	0	0
10	Auszahlungen für den Erwerb von Grundstücken und Gebäuden	0,00	0	0	0	0	0	0
11	Auszahlungen für Baumaßnahmen	0,00	-20.000	-10.000	0	0	0	0
12	Auszahlungen für den Erwerb von beweglichem Sachvermögen	0,00	-8.000	-3.000	0	-3.000	-3.000	-3.000
13	Auszahlungen für den Erwerb von Finanzvermögen	0,00	0	0	0	0	0	0
14	Auszahlungen für Investitionsförderungsmaßnahmen	0,00	0	0	0	0	0	0
15	Auszahlungen für den Erwerb von immateriellen Vermögensgegenständen	0,00	0	0	0	0	0	0
16	Auszahlungen aus Investitionstätigkeit (Summe aus Nummern 10 bis 15)	0,00	-28.000	-13.000	0	-3.000	-3.000	-3.000
17	Anteiliger veranschlagter Finanzierungsmittelüberschuss/-bedarf aus Investitionstätigkeit (Saldo aus Numern 9 und 16)	0,00	-28.000	-13.000	0	-3.000	-3.000	-3.000
18	Anteiliger veranschlagter Finanzierungsmittel-Saldo aus Nummern 3 und 17)	-142.264,72	-206.800	-199.527	0	-197.581	-203.522	-208.975

Haushaltsplan 2025 der Stadt Markdorf


Einzeldarstellung der Investitionsmaßnahmen
Kostenstelle 362000 Einrichtungen der Jugendarbeit, -pfleger, -café

Stadt Markdorf

Investition B-3620-001 Erwerb beweg. Vermögen Einrichtung Jugendarbeit

Nr.	Investitionsmaßnahmen Einzahlungs- und Auszahlungsarten	Gesamtang. z. Maßnahme -nachrichtl.-	Bisher finanziert	Ermächtigungs übertragungen aus Vorvorj.	Ergebnis 2023	Ansatz 2024	Ansatz 2025	VE
EUR								
		1	2	3	4	5	6	7
9	Auszahlungen für den Erwerb von beweglichem Sachvermögen			0	0,00	-8.000	-3.000	0
13	Summe der Auszahlungen aus Investitionstätigkeit (Summe aus Nummern 7 bis 12)			0	0,00	-8.000	-3.000	0
14	Saldo aus Investitionstätigkeit (Saldo aus Nummern 6 und 13)			0	0,00	-8.000	-3.000	0
16	Gesamtkosten der Maßnahme (Summe aus Nummern 13 und 15)			0	0,00	-8.000	-3.000	0

Investition H-3620-001 Hochbau Sanierung Jugendcafé ZEPP

Nr.	Investitionsmaßnahmen Einzahlungs- und Auszahlungsarten	Gesamtang. z. Maßnahme -nachrichtl.-	Bisher finanziert	Ermächtigungs übertragungen aus Vorvorj.	Ergebnis 2023	Ansatz 2024	Ansatz 2025	VE
EUR								
		1	2	3	4	5	6	7
8	Auszahlungen für Baumaßnahmen	-40.000	0,00	0	0,00	0	0	0
13	Summe der Auszahlungen aus Investitionstätigkeit (Summe aus Nummern 7 bis 12)	-40.000	0,00	0	0,00	0	0	0
14	Saldo aus Investitionstätigkeit (Saldo aus Nummern 6 und 13)	-40.000	0,00	0	0,00	0	0	0
16	Gesamtkosten der Maßnahme (Summe aus Nummern 13 und 15)	-40.000	0,00	0	0,00	0	0	0

Investition H-3620-002 Hochbau Jugendtreffpunkte

Nr.	Investitionsmaßnahmen Einzahlungs- und Auszahlungsarten	Gesamtang. z. Maßnahme -nachrichtl.-	Bisher finanziert	Ermächtigungs übertragungen aus Vorvorj.	Ergebnis 2023	Ansatz 2024	Ansatz 2025	VE
EUR								
		1	2	3	4	5	6	7
8	Auszahlungen für Baumaßnahmen			0	0,00	-20.000	-10.000	0
13	Summe der Auszahlungen aus Investitionstätigkeit (Summe aus Nummern 7 bis 12)			0	0,00	-20.000	-10.000	0
14	Saldo aus Investitionstätigkeit (Saldo aus Nummern 6 und 13)			0	0,00	-20.000	-10.000	0
16	Gesamtkosten der Maßnahme (Summe aus Nummern 13 und 15)			0	0,00	-20.000	-10.000	0

Teilhaushalt 4	Sport, Kultur und Soziales				
Produktgruppe	36.50	Tageseinrichtungen	für	Kinder	und
Produkt	36500101	Kindertagespflege			
		Tageseinrichtungen für Kinder (0-6 Jahre)			

Kurzbeschreibung

- Familienergänzende/-unterstützende Betreuung, Erziehung und Bildung von Kindern in unterschiedlichen Angebotsformen nach § 22a SGB VIII, z. B. Kinderkrippe, Kindergarten, Tageseinrichtungen mit altersgemischten Gruppen und Einrichtungen mit integrativen Gruppen in verschiedenen Betriebsformen, z. B. Halbtags- und Ganztagsgruppen, Gruppen mit verlängerten Öffnungszeiten, Hort, Hort an der Schule mit oder ohne Verpflegung
- Interaktion Kindergarten - soziales Umfeld
- Kooperation mit der Schule, kirchlichen und freien Trägern und Fachdiensten
- Bereitstellung eines bedarfsgerechten Angebots für die Betreuung von Kindern in den Altersgruppen Ü3 und U3 bis zur Einschulung, sowohl qualitativ wie quantitativ
- Sicherstellung und laufende Verbesserung der Betreuungsqualität
- Erstellung des jährlichen Kindergartenbedarfsplans nach § 3 KiTaG

Allgemeine Ziele:

- Förderung der Entwicklung des Kindes zu einer eigenverantwortlichen und gemeinschaftsfähigen Persönlichkeit, durch:
 - Altersgemäße sowie lebensweltorientierte Betreuung, Bildung und Erziehung der Kinder
 - Geschlechtsbezogene Förderung von Mädchen und Jungen, Abbau von Geschlechtsstereotypen und Benachteiligungen
 - Einbeziehung kultureller und religiöser Begebenheiten
 - Förderung von behinderten und entwicklungsverzögerten Kindern
- Familienentlastung / Unterstützung
- Förderung der Vereinbarkeit von Familie und Beruf
- Zusammenarbeit mit den Eltern zum Wohle des Kindes

In den vergangenen rund zehn Jahren wurde das Kinderbetreuungsangebot in Markdorf stetig und massiv ausgebaut und an den Bedarf angepasst. Fast alle Einrichtungen wurden in dieser Zeit grundlegend saniert, erweitert oder neu errichtet. Dabei investierte die Stadt Summen im zweistelligen Millionenbereich.

Auch künftig wird die Stadt die Entwicklung genau beobachten und bedarfsorientiert in die Kinderbetreuung investieren.

Kostenstelle 365000/365020

Kindergarten St. Elisabeth

Der Kindergarten St. Elisabeth befindet sich in der Spitalstraße, gegenüber des Mehrgenerationenhauses und wurde Anfang der 1990er Jahre erbaut. Das Angebot umfasst die Betreuung von Kindern Ü3. Aufgrund des fortgeschrittenen Alters der Einrichtung und geänderter Anforderungen an die Kinderbetreuung wird die Einrichtung seit Anfang 2021 umgebaut und erweitert. In diesem Zuge wird die Einrichtung um eine Krippe für die U3-Betreuung erweitert. Nachdem das neue Kinderhaus Storchennest im September 2020 fertig gestellt wurde, konnte im Oktober der Kindergarten St. Elisabeth übergangsweise für die Umbauzeit in der Spitalstraße in die neuen Räumlichkeiten am Sportplatz einziehen. Die Fertigstellung der Sanierung bzw. Erweiterung wurde planmäßig abgeschlossen, sodass zum 01.03.22 der Rückumzug in die Räumlichkeiten in der Spitalstraße stattfinden konnte.

Kostenstelle 365001/365021

Kindergarten Pestalozzi

Der Kindergarten Pestalozzi befindet sich in der Pestalozzistraße direkt neben der Pestalozzi-Schule und unweit der Jakob-Gretser-Schule. Der Kindergarten teilt sich das Gebäude zu einem kleinen Teil mit den Eisenbahnfreunden Markdorf, deren Vereinsheim sich dort befindet. Errichtet wurde das Gebäude Mitte der 1990er Jahre.

Der Kindergarten Pestalozzi ist, gemessen an den Kinderzahlen, eine der größten Kindertagesstätten in Markdorf. Angeboten wird die Betreuung von Kindern sowie Kleinkindern in der Krippe.

Kostenstelle 365002/365022

Kindergarten St. Josef

In Leimbach, im Oberen Lettenweg, in unmittelbarer Nachbarschaft zur Grundschule und Mehrzweckhalle liegt der Kindergarten St. Josef. Er ist einer der neuesten und modernsten Kindergärten in Markdorf. Ende 2013 wurde der Betrieb aufgenommen. Auch St. Josef zählt mit zu den größten Einrichtungen in Markdorf. Das Betreuungsangebot umfasst Ü3 und U3.

Kostenstelle 365003/365023

Kindergarten St. Martin

Auch St. Martin ist mit Baujahr 2015 ein neuer Kindergarten auf modernstem Stand. Er liegt in Ittendorf, In der Breite. Gemessen an der Anzahl der betreuten Kinder zählt er zu den kleineren Kindergärten. Dennoch wird die Betreuung von Kindern Ü3 und U3 angeboten.

Kostenstelle 365004/365024

Kindergarten Altes Schulhaus

Am zentralsten gelegen ist der Kindergarten im Alten Schulhaus. Das Alte Schulhaus befindet sich in der Schulgasse direkt neben der evangelischen Kirche und unweit des Marktplatzes bzw. des Rathauses. Im Untergeschoss des historischen Gebäudes aus der Mitte des 19. Jahrhunderts werden Kinder und Kleinkinder betreut. Das Gebäude beherbergt neben dem Kindergarten zu einem großen Teil in den oberen Geschossen die Musikschule Raumschaft Markdorf.

Kostenstelle 365005/365025

Kindergarten Hepbach

Im Jahr 2002 wurde der Kindergarten im Pfannenstiel in Hepbach fertig gestellt. Er liegt an der Ortsdurchfahrt B 33, am Ortseingang von Hepbach aus Richtung Markdorf kommend. Neben dem Kindergarten im Erdgeschoss befinden sich in dem Gebäude diverse Vereinsheime sowie das DGH Hepbach. Seinerzeit war es eines der ersten Gebäude, das mit einer modernen Holzhackschnitzel-Heizungsanlage ausgestattet wurde, die gleichzeitig als Fernwärmeversorgung für die nahegelegenen Wohnhäuser dient. Auch in Hepbach werden alle Altersgruppen im Kindergarten betreut.

Kostenstelle 365006/365026

Kinderhaus Storchennest

Inmitten des Neubaugebiets Markdorf-Süd, in direkter Nachbarschaft zum Sportplatz, wurde im September 2020 der neue Kindergarten in Betrieb genommen. Es handelt sich um sechsruppige Einrichtung, wovon vier Gruppen den Ü3-Bereich und zwei Gruppen den U3-Bereich abdecken. Das Investitionsvolumen betrug über 7 Mio. EUR. Anfangs war der Kindergarten St. Elisabeth vorübergehend hier eingezogen, solange dessen Gebäude in der Spitalstraße umgebaut wurde.

Kostenstelle 365007

Waldkindergarten

Neu seit dem Jahr 2019 ist das Angebot des Waldkindergartens. Unweit der Forsthütte werden in künftig zwei Gruppen Kinder Ü3 betreut. Eigens für den Kindergarten wurde ein komplett ausgestatteter Bauwagen als Gemeinschaftsraum angeschafft. In 2020 wurde zudem neben der Forsthütte eine Schutzhütte für den Kindergarten gebaut, um bei Unwetter die Sicherheit der Kinder und Erzieherinnen zu gewährleisten. Für die Erweiterung um eine Gruppe wurde ein zusätzlicher Bauwagen beschafft.

Kostenstelle 365009

Kath. Kindergarten St. Nikolaus

Der Kindergarten St. Nikolaus ist die einzige nicht-städtische Kinderbetreuungseinrichtung in Markdorf. Träger ist die Katholische Kirche, vertreten durch die Erzdiözese Freiburg.

Die Stadt beteiligt sich jedes Jahr maßgeblich am finanziellen Defizit des Kindergartens mit Summen im mittleren sechsstelligen Bereich. Auch bei anstehenden Investitionen beteiligt sich die Stadt Markdorf gemäß Vertrag.

Kennzahlen

Betreuungszahlen (Stichtag: 01.03.2024):

	Ü3							Summe
	Regel	Regel halbt.	VÖ Bas.	VÖ flex	GT	GT 3	GT 2	
St. Elisabeth	0	53	11	26	0	0	0	90
Pestalozzi	0	26	5	46	5	9	0	91
St. Josef	0	24	5	44	0	0	0	73
St. Martin	1	21	3	17	0	0	0	42
Altes Schulhaus	0	21	3	28	0	0	0	52
Hepbach	0	12	4	7	0	0	0	23
Storchennest	0	24	7	28	11	4	0	74
Wald	0	9	16	0	0	0	0	25

	U3					Summe
	VÖ flex 5	VÖ flex 3	VÖ flex 2	VÖ Basis 5	Krippe GT	
St. Elisabeth	16	0	0	4	0	20
Pestalozzi	9	0	0	1	0	10
St. Josef	6	1	1	0	0	8
St. Martin	4	0	0	3	0	7
Altes Schulhaus	5	0	0	2	0	7
Hepbach	6	0	0	3	0	9
Storchennest	6	0	0	6	5	17

Übersicht Erfolgsrechnung mit Kostendeckungsgrad
 Beträge in EUR

Anlage 4 B

Gebührenkalkulation - Entwicklung der Einnahmen und Ausgaben KITA

Stand: 07.11.2024

Einrichtungen	Aufwendungen		Erträge (einschl. Staatszuschüsse)		Zuschussbedarf		Kostendeckungsgrad					
	2022*	2023*	2024**	2022*	2023*	2024**	2022	2023	2024			
365000 St. Elisabeth	1.161.512,92	1.580.422,99	1.597.300,00	416.965,94	592.909,81	693.000,00	744.546,98	987.513,18	904.300,00	35,90%	37,52%	43,39%
365020 St. Elisabeth Kleinkind												
365001 Pestalozzi	1.466.691,34	1.385.934,37	1.629.800,00	789.872,93	760.879,74	696.200,00	676.818,41	625.054,63	931.600,00	53,85%	54,90%	42,84%
365021 Pestalozzi Kleinkind												
365002 St. Josef	1.162.016,74	1.236.731,24	1.337.100,00	589.440,02	567.932,37	581.200,00	572.576,72	668.798,87	755.900,00	50,73%	45,92%	43,47%
365022 St. Josef Kleinkind												
365003 St. Martin	831.517,60	795.374,22	878.330,00	450.982,52	359.389,75	348.300,00	380.535,08	435.884,47	530.030,00	54,24%	45,18%	39,65%
365023 St. Martin Kleinkind												
365004 Alte Schule	985.921,21	899.620,75	983.000,00	597.402,13	432.212,91	401.100,00	388.519,08	467.407,84	581.900,00	60,59%	48,04%	40,80%
365024 Alte Schule Kleinkind												
365005 Heppbach	522.765,84	543.008,10	487.200,00	316.890,91	316.024,18	236.940,00	205.874,93	226.983,92	250.260,00	60,62%	58,20%	48,63%
365025 Heppbach Kleinkind												
365006 Storchennest	1.777.973,95	1.941.793,76	1.987.050,00	331.285,00	769.079,08	815.100,00	1.446.690,95	1.172.714,68	1.181.950,00	18,63%	39,61%	40,82%
365026 Storchennest Kleinkind												
365007 Waldkindergarten	371.092,62	371.048,16	472.750,00	84.968,70	94.785,46	101.300,00	286.123,92	276.262,70	371.450,00	22,90%	25,55%	21,43%
365028 Interim Leimbach Kleinkind												
365009 Interim Leimbach Kleinkind	108.105,40	0,00	0,00	238.600,83	0,00	0,00	-130.495,43	0,00	0,00	220,71%	0,00%	0,00%
365001 Kindergärten Ferienbetreuung	22.574,99	17.511,00	34.900,00	1.899,00	2.365,50	2.000,00	20.675,99	15.145,50	32.900,00	8,41%	13,51%	5,73%
365002 Kindergärten Allgemein	1.962,00	71.665,43	83.400,00	0,00	88.979,63	0,00	1.962,00	-17.314,20	83.400,00	-	-	-
Gesamt	8.412.134,61	8.843.110,02	9.500.830,00	3.818.305,98	3.984.558,43	3.877.140,00	4.593.828,63	4.858.551,59	5.623.690,00	45,39%	45,06%	40,81%
365090 Kindergartenförderung/TKA	100.957,01	32.599,01	42.000,00	-544,39	16.097,03	17.500,00	101.501,40	16.501,98	24.500,00	-	-	-
365009 Kath. Kindergärten St. Nikolaus	768.770,85	807.909,05	817.400,00	402.299,57	359.890,67	420.000,00	366.471,28	448.018,38	397.400,00	-	-	-
Gesamt Sonstige	869.727,86	840.508,06	859.400,00	401.755,18	375.987,70	437.500,00	467.972,68	464.520,36	421.900,00	-	-	-
Gesamt KITA	9.281.862,47	9.683.618,08	10.360.230,00	4.220.061,16	4.360.546,13	4.314.640,00	5.061.801,31	5.323.071,95	6.045.590,00	-	-	-

* Rechnungsergebnis

** Planansatz

Zuschussbedarf je Betreuungsplatz in EUR (städtische Kindertagesstätten):

	Plätze	Zuschussbedarf	Zuschussbedarf je Platz
2019	565	3.320.231,03	5.877,00
2021	557	3.139.918,35	5.637,20
2022	608	4.593.828,63	7.555,64

Personalaufwand in den städtischen Einrichtungen (in Prozent aller Kita-Aufwendungen, ohne außerordentliche Aufwendungen):

2020:	4.412.156,37 EUR	68,1 %
2021:	4.603.070,94 EUR	65,3 %
2022:	5.583.113,26 EUR	65,6 %
2023:	6.083.311,60 EUR	68,5 %
2024 (Plan):	6.639.400,00 EUR	69,6 %
2025 (Plan):	6.143.782,00 EUR	69,2 %

Haushaltsplan 2025 der Stadt Markdorf


Teilergebnishaushalt einschließlich Finanzplanung
Produktgruppe 3650 Tageseinrichtungen für Kinder - [THH 4]

Stadt Markdorf

Nr.	Bezeichnung	Ergebnis 2023	Ansatz 2024	Ansatz 2025	Plan 2026	Plan 2027	Plan 2028
		EUR					
		1	2	3	4	5	6
1	Steuern und ähnliche Abgaben	0,00	0	0	0	0	0
2	Zuweisungen und Zuwendungen, Umlagen	2.622.867,96	2.779.400	3.014.900	3.105.300	3.195.900	3.286.300
3	Aufgelöste Investitionszuwendungen und -beiträge	44.788,85	40.400	44.500	42.300	42.300	42.300
4	Sonstige Transfererträge	0,00	0	0	0	0	0
5	Entgelte für öffentliche Leistungen oder Einrichtungen	1.256.060,00	1.353.000	1.457.400	1.501.300	1.545.100	1.588.800
6	Sonstige privatrechtliche Leistungsentgelte	14.655,77	7.740	7.000	7.100	7.300	7.600
7	Kostenerstattungen und Kostenumlagen	270.521,80	75.200	9.000	9.300	9.500	9.900
8	Zinsen und ähnliche Erträge	0,00	0	0	0	0	0
9	Aktivierete Eigenleistungen und Bestandveränderungen	0,00	0	0	0	0	0
10	Sonstige ordentliche Erträge	0,00	0	0	0	0	0
11	Anteilige ordentliche Erträge (Summe aus Nummern 1 bis 10)	4.208.894,38	4.255.740	4.532.800	4.665.300	4.800.100	4.934.900
12	Personalaufwendungen	-6.083.311,60	-6.639.400	-6.143.782	-6.328.155	-6.512.139	-6.697.195
13	Versorgungsaufwendungen	0,00	0	0	0	0	0
14	Aufwendungen für Sach- und Dienstleistungen	-873.449,97	-945.080	-1.082.992	-1.114.488	-1.147.716	-1.180.370
15	Abschreibungen	-494.243,76	-572.700	-493.600	-491.900	-490.200	-485.400
16	Zinsen und ähnliche Aufwendungen	0,00	0	0	0	0	0
17	Transferaufwendungen	-803.348,50	-815.000	-955.700	-984.400	-1.013.000	-1.041.700
18	Sonstige ordentliche Aufwendungen	-443.358,38	-197.350	-182.107	-185.944	-191.568	-197.291
19	Anteilige ordentliche Aufwendungen (Summe aus Nummern 12 bis 18)	-8.697.712,21	-9.169.530	-8.858.181	-9.104.887	-9.354.623	-9.601.956
20	Anteiliges veranschlagtes ordentliches Ergebnis (Summe aus Nummern 11 und 19)	-4.488.817,83	-4.913.790	-4.325.381	-4.439.587	-4.554.523	-4.667.056
21	Erträge aus internen Leistungen	151.651,75	58.900	159.200	163.800	168.400	172.800
22	Aufwendungen für interne Leistungen	-319.181,32	-496.500	-335.100	-344.500	-354.500	-364.000
23	kalkulatorische Kosten	-672.908,64	-694.200	-642.200	-624.400	-606.700	-589.000
24	Veranschlagtes kalkulatorisches Ergebnis (Saldo aus Nummern 21 bis 23)	-840.438,21	-1.131.800	-818.100	-805.100	-792.800	-780.200
25	Veranschlagter Nettoressourcenbedarf/-überschuss (Summe aus Nummer 20 und 24)	-5.329.256,04	-6.045.590	-5.143.481	-5.244.687	-5.347.323	-5.447.256

Haushaltsplan 2025 der Stadt Markdorf


Teilfinanzhaushalt einschließlich Finanzplanung
Produktgruppe 3650 Tageseinrichtungen für Kinder - [THH 4]

Stadt Markdorf

Nr.	Bezeichnung	Ergebnis 2023	Ansatz 2024	Ansatz 2025	VE	Plan 2026	Plan 2027	Plan 2028
		EUR						
		1	2	3	4	5	6	7
1	Summe der Einzahlungen aus laufender Verwaltungstätigkeit (ohne außerordentliche zahlungswirksame Erträge aus Vermögensveräußerung)	4.159.408,54	4.215.340	4.488.300	0	4.623.000	4.757.800	4.892.600
2	Summe der Auszahlungen aus laufender Verwaltungstätigkeit	-8.241.548,32	-8.596.830	-8.364.581	0	-8.612.987	-8.864.423	-9.116.556
3	Intelligenter Zahlungsmittelüberschuss/-bedarf des Ergebnishaushalts (Saldo aus Nummern 1 und 2)	-4.082.139,78	-4.381.490	-3.876.281	0	-3.989.987	-4.106.623	-4.223.956
4	Einzahlungen aus Investitionszuwendungen	281.750,00	0	0	0	0	0	0
5	Einzahlungen aus Investitionsbeiträgen und ähnlichen Entgelten für Investitionstätigkeit	0,00	0	0	0	0	0	0
6	Einzahlungen aus der Veräußerung von Sachvermögen	0,00	0	0	0	0	0	0
7	Einzahlungen aus der Veräußerung von Finanzvermögen	0,00	0	0	0	0	0	0
8	Einzahlungen für sonstige Investitionstätigkeit	0,00	0	0	0	0	0	0
9	Einzahlungen aus Investitionstätigkeit (Summe aus Nummern 4 bis 8)	281.750,00	0	0	0	0	0	0
10	Auszahlungen für den Erwerb von Grundstücken und Gebäuden	-25.757,63	0	0	0	0	0	0
11	Auszahlungen für Baumaßnahmen	-483.453,52	-295.000	-42.000	0	0	0	0
12	Auszahlungen für den Erwerb von beweglichem Sachvermögen	-30.925,99	-99.000	-107.000	0	-86.000	-86.000	-86.000
13	Auszahlungen für den Erwerb von Finanzvermögen	0,00	0	0	0	0	0	0
14	Auszahlungen für Investitionsförderungsmaßnahmen	0,00	-8.000	-8.000	0	-8.000	-8.000	-8.000
15	Auszahlungen für den Erwerb von immateriellen Vermögensgegenständen	0,00	0	0	0	0	0	0
16	Auszahlungen aus Investitionstätigkeit (Summe aus Nummern 10 bis 15)	-540.137,14	-402.000	-157.000	0	-94.000	-94.000	-94.000
17	Intelligenter veranschlagter Finanzierungsmittelüberschuss/-bedarf aus Investitionstätigkeit (Saldo aus Numern 9 und 16)	-258.387,14	-402.000	-157.000	0	-94.000	-94.000	-94.000
18	Intelligenter veranschlagter Finanzierungsmittel-Saldo aus Nummern 3 und 17)	-4.340.526,92	-4.783.490	-4.033.281	0	-4.083.987	-4.200.623	-4.317.956

Haushaltsplan 2025 der Stadt Markdorf


Einzeldarstellung der Investitionsmaßnahmen
Produktgruppe 3650 Tageseinrichtungen für Kinder - [THH 4]

Stadt Markdorf

Investition B-3650-001 Erwerb bewegl. Vermögen Kiga St. Elisabeth

Nr.	Investitionsmaßnahmen Einzahlungs- und Auszahlungsarten	Gesamtang. z. Maßnahme -nachrichtl.-	Bisher finanziert	Ermächtigungs übertragungen aus Vorvorj.	Ergebnis 2023	Ansatz 2024	Ansatz 2025	VE
EUR								
		1	2	3	4	5	6	7
9	Auszahlungen für den Erwerb von beweglichem Sachvermögen			0	-4.357,23	-12.000	-8.000	0
13	Summe der Auszahlungen aus Investitionstätigkeit (Summe aus Nummern 7 bis 12)			0	-4.357,23	-12.000	-8.000	0
14	Saldo aus Investitionstätigkeit (Saldo aus Nummern 6 und 13)			0	-4.357,23	-12.000	-8.000	0
16	Gesamtkosten der Maßnahme (Summe aus Nummern 13 und 15)			0	-4.357,23	-12.000	-8.000	0

Investition B-3650-002 Erwerb bewegl. Vermögen Kiga Pestalozzi

Nr.	Investitionsmaßnahmen Einzahlungs- und Auszahlungsarten	Gesamtang. z. Maßnahme -nachrichtl.-	Bisher finanziert	Ermächtigungs übertragungen aus Vorvorj.	Ergebnis 2023	Ansatz 2024	Ansatz 2025	VE
EUR								
		1	2	3	4	5	6	7
9	Auszahlungen für den Erwerb von beweglichem Sachvermögen			0	-9.378,69	-13.000	-30.000	0
13	Summe der Auszahlungen aus Investitionstätigkeit (Summe aus Nummern 7 bis 12)			0	-9.378,69	-13.000	-30.000	0
14	Saldo aus Investitionstätigkeit (Saldo aus Nummern 6 und 13)			0	-9.378,69	-13.000	-30.000	0
16	Gesamtkosten der Maßnahme (Summe aus Nummern 13 und 15)			0	-9.378,69	-13.000	-30.000	0

Investition B-3650-003 Erwerb bewegl. Vermögen Kiga St. Josef

Nr.	Investitionsmaßnahmen Einzahlungs- und Auszahlungsarten	Gesamtang. z. Maßnahme -nachrichtl.-	Bisher finanziert	Ermächtigungs übertragungen aus Vorvorj.	Ergebnis 2023	Ansatz 2024	Ansatz 2025	VE
EUR								
		1	2	3	4	5	6	7
9	Auszahlungen für den Erwerb von beweglichem Sachvermögen			0	-1.273,30	-6.000	-9.000	0
13	Summe der Auszahlungen aus Investitionstätigkeit (Summe aus Nummern 7 bis 12)			0	-1.273,30	-6.000	-9.000	0
14	Saldo aus Investitionstätigkeit (Saldo aus Nummern 6 und 13)			0	-1.273,30	-6.000	-9.000	0
16	Gesamtkosten der Maßnahme (Summe aus Nummern 13 und 15)			0	-1.273,30	-6.000	-9.000	0

Investition B-3650-004 Erwerb bewegl. Vermögen Kiga St. Martin

Nr.	Investitionsmaßnahmen Einzahlungs- und Auszahlungsarten	Gesamtang. z. Maßnahme -nachrichtl.-	Bisher finanziert	Ermächtigungs übertragungen aus Vorvorj.	Ergebnis 2023	Ansatz 2024	Ansatz 2025	VE
EUR								
		1	2	3	4	5	6	7
9	Auszahlungen für den Erwerb von beweglichem Sachvermögen			0	0,00	-12.000	-6.000	0
13	Summe der Auszahlungen aus Investitionstätigkeit (Summe aus Nummern 7 bis 12)			0	0,00	-12.000	-6.000	0
14	Saldo aus Investitionstätigkeit (Saldo aus Nummern 6 und 13)			0	0,00	-12.000	-6.000	0
16	Gesamtkosten der Maßnahme (Summe aus Nummern 13 und 15)			0	0,00	-12.000	-6.000	0

Investition B-3650-005 Erwerb bewegl. Vermögen Kiga Altes Schulhaus

Haushaltsplan 2025 der Stadt Markdorf


Einzeldarstellung der Investitionsmaßnahmen
Produktgruppe 3650 Tageseinrichtungen für Kinder - [THH 4]

Stadt Markdorf

Nr.	Investitionsmaßnahmen Einzahlungs- und Auszahlungsarten	Gesamtang. z. Maßnahme -nachrichtl.-	Bisher finanziert	Ermächtigungs übertragungen aus Vorvorj.	Ergebnis 2023	Ansatz 2024	Ansatz 2025	VE
EUR								
		1	2	3	4	5	6	7
9	Auszahlungen für den Erwerb von beweglichem Sachvermögen			0	0,00	-6.000	-6.000	0
13	Summe der Auszahlungen aus Investitionstätigkeit (Summe aus Nummern 7 bis 12)			0	0,00	-6.000	-6.000	0
14	Saldo aus Investitionstätigkeit (Saldo aus Nummern 6 und 13)			0	0,00	-6.000	-6.000	0
16	Gesamtkosten der Maßnahme (Summe aus Nummern 13 und 15)			0	0,00	-6.000	-6.000	0

Investition B-3650-006 Erwerb bewegl. Vermögen Kiga Hepbach

Nr.	Investitionsmaßnahmen Einzahlungs- und Auszahlungsarten	Gesamtang. z. Maßnahme -nachrichtl.-	Bisher finanziert	Ermächtigungs übertragungen aus Vorvorj.	Ergebnis 2023	Ansatz 2024	Ansatz 2025	VE
EUR								
		1	2	3	4	5	6	7
9	Auszahlungen für den Erwerb von beweglichem Sachvermögen			0	-134,12	-4.000	-6.000	0
13	Summe der Auszahlungen aus Investitionstätigkeit (Summe aus Nummern 7 bis 12)			0	-134,12	-4.000	-6.000	0
14	Saldo aus Investitionstätigkeit (Saldo aus Nummern 6 und 13)			0	-134,12	-4.000	-6.000	0
16	Gesamtkosten der Maßnahme (Summe aus Nummern 13 und 15)			0	-134,12	-4.000	-6.000	0

Investition B-3650-007 Erwerb bewegl. Vermögen Kiga Storchennest

Nr.	Investitionsmaßnahmen Einzahlungs- und Auszahlungsarten	Gesamtang. z. Maßnahme -nachrichtl.-	Bisher finanziert	Ermächtigungs übertragungen aus Vorvorj.	Ergebnis 2023	Ansatz 2024	Ansatz 2025	VE
EUR								
		1	2	3	4	5	6	7
9	Auszahlungen für den Erwerb von beweglichem Sachvermögen			0	-1.041,80	-8.000	-12.000	0
13	Summe der Auszahlungen aus Investitionstätigkeit (Summe aus Nummern 7 bis 12)			0	-1.041,80	-8.000	-12.000	0
14	Saldo aus Investitionstätigkeit (Saldo aus Nummern 6 und 13)			0	-1.041,80	-8.000	-12.000	0
16	Gesamtkosten der Maßnahme (Summe aus Nummern 13 und 15)			0	-1.041,80	-8.000	-12.000	0

Investition B-3650-008 Erwerb bewegl. Vermögen Kleinkind St. Martin

Nr.	Investitionsmaßnahmen Einzahlungs- und Auszahlungsarten	Gesamtang. z. Maßnahme -nachrichtl.-	Bisher finanziert	Ermächtigungs übertragungen aus Vorvorj.	Ergebnis 2023	Ansatz 2024	Ansatz 2025	VE
EUR								
		1	2	3	4	5	6	7
9	Auszahlungen für den Erwerb von beweglichem Sachvermögen			0	0,00	-2.000	-2.000	0
13	Summe der Auszahlungen aus Investitionstätigkeit (Summe aus Nummern 7 bis 12)			0	0,00	-2.000	-2.000	0
14	Saldo aus Investitionstätigkeit (Saldo aus Nummern 6 und 13)			0	0,00	-2.000	-2.000	0
16	Gesamtkosten der Maßnahme (Summe aus Nummern 13 und 15)			0	0,00	-2.000	-2.000	0

Investition B-3650-009 Erwerb bewegl. Vermögen Kleinkind Pestalozzi

Nr.	Investitionsmaßnahmen Einzahlungs- und Auszahlungsarten	Gesamtang. z. Maßnahme -nachrichtl.-	Bisher finanziert	Ermächtigungs übertragungen aus Vorvorj.	Ergebnis 2023	Ansatz 2024	Ansatz 2025	VE
EUR								
		1	2	3	4	5	6	7
9	Auszahlungen für den Erwerb von beweglichem Sachvermögen			0	0,00	-2.000	-2.000	0

Haushaltsplan 2025 der Stadt Markdorf


Einzeldarstellung der Investitionsmaßnahmen
Produktgruppe 3650 Tageseinrichtungen für Kinder - [THH 4]

Stadt Markdorf

Nr.	Investitionsmaßnahmen Einzahlungs- und Auszahlungsarten	Gesamtang. z. Maßnahme -nachrichtl.-	Bisher finanziert	Ermächtigungs übertragungen aus Vorvorj.	Ergebnis 2023	Ansatz 2024	Ansatz 2025	VE
EUR								
		1	2	3	4	5	6	7
13	Summe der Auszahlungen aus Investitionstätigkeit (Summe aus Nummern 7 bis 12)			0	0,00	-2.000	-2.000	0
14	Saldo aus Investitionstätigkeit (Saldo aus Nummern 6 und 13)			0	0,00	-2.000	-2.000	0
16	Gesamtkosten der Maßnahme (Summe aus Nummern 13 und 15)			0	0,00	-2.000	-2.000	0
Investition B-3650-010 Erwerb bewegl. Vermögen Kleinkind Altes Schulhaus								
Nr.	Investitionsmaßnahmen Einzahlungs- und Auszahlungsarten	Gesamtang. z. Maßnahme -nachrichtl.-	Bisher finanziert	Ermächtigungs übertragungen aus Vorvorj.	Ergebnis 2023	Ansatz 2024	Ansatz 2025	VE
EUR								
		1	2	3	4	5	6	7
9	Auszahlungen für den Erwerb von beweglichem Sachvermögen			0	0,00	-2.000	-2.000	0
13	Summe der Auszahlungen aus Investitionstätigkeit (Summe aus Nummern 7 bis 12)			0	0,00	-2.000	-2.000	0
14	Saldo aus Investitionstätigkeit (Saldo aus Nummern 6 und 13)			0	0,00	-2.000	-2.000	0
16	Gesamtkosten der Maßnahme (Summe aus Nummern 13 und 15)			0	0,00	-2.000	-2.000	0
Investition B-3650-011 Erwerb bewegl. Vermögen Kleinkind Hepbach								
Nr.	Investitionsmaßnahmen Einzahlungs- und Auszahlungsarten	Gesamtang. z. Maßnahme -nachrichtl.-	Bisher finanziert	Ermächtigungs übertragungen aus Vorvorj.	Ergebnis 2023	Ansatz 2024	Ansatz 2025	VE
EUR								
		1	2	3	4	5	6	7
9	Auszahlungen für den Erwerb von beweglichem Sachvermögen			0	0,00	-2.000	-2.000	0
13	Summe der Auszahlungen aus Investitionstätigkeit (Summe aus Nummern 7 bis 12)			0	0,00	-2.000	-2.000	0
14	Saldo aus Investitionstätigkeit (Saldo aus Nummern 6 und 13)			0	0,00	-2.000	-2.000	0
16	Gesamtkosten der Maßnahme (Summe aus Nummern 13 und 15)			0	0,00	-2.000	-2.000	0
Investition B-3650-012 Erwerb bewegl. Vermögen Kleinkind St. Josef								
Nr.	Investitionsmaßnahmen Einzahlungs- und Auszahlungsarten	Gesamtang. z. Maßnahme -nachrichtl.-	Bisher finanziert	Ermächtigungs übertragungen aus Vorvorj.	Ergebnis 2023	Ansatz 2024	Ansatz 2025	VE
EUR								
		1	2	3	4	5	6	7
9	Auszahlungen für den Erwerb von beweglichem Sachvermögen			0	0,00	-2.000	-2.000	0
13	Summe der Auszahlungen aus Investitionstätigkeit (Summe aus Nummern 7 bis 12)			0	0,00	-2.000	-2.000	0
14	Saldo aus Investitionstätigkeit (Saldo aus Nummern 6 und 13)			0	0,00	-2.000	-2.000	0
16	Gesamtkosten der Maßnahme (Summe aus Nummern 13 und 15)			0	0,00	-2.000	-2.000	0
Investition B-3650-013 Erwerb bewegl. Vermögen Kleinkind Standort Leimbac								
Nr.	Investitionsmaßnahmen Einzahlungs- und Auszahlungsarten	Gesamtang. z. Maßnahme -nachrichtl.-	Bisher finanziert	Ermächtigungs übertragungen aus Vorvorj.	Ergebnis 2023	Ansatz 2024	Ansatz 2025	VE
EUR								
		1	2	3	4	5	6	7
9	Auszahlungen für den Erwerb von beweglichem Sachvermögen	-5.500	-1.904,00	0	0,00	0	0	0

Haushaltsplan 2025 der Stadt Markdorf


Einzeldarstellung der Investitionsmaßnahmen
Produktgruppe 3650 Tageseinrichtungen für Kinder - [THH 4]

Stadt Markdorf

Nr.	Investitionsmaßnahmen Einzahlungs- und Auszahlungsarten	Gesamtang. z. Maßnahme -nachrichtl.-	Bisher finanziert	Ermächtigungs übertragungen aus Vorvorj.	Ergebnis 2023	Ansatz 2024	Ansatz 2025	VE
		EUR						
		1	2	3	4	5	6	7
13	Summe der Auszahlungen aus Investitionstätigkeit (Summe aus Nummern 7 bis 12)	-5.500	-1.904,00	0	0,00	0	0	0
14	Saldo aus Investitionstätigkeit (Saldo aus Nummern 6 und 13)	-5.500	-1.904,00	0	0,00	0	0	0
16	Gesamtkosten der Maßnahme (Summe aus Nummern 13 und 15)	-5.500	-1.904,00	0	0,00	0	0	0
Investition B-3650-014 Erwerb bewegl. Vermögen Waldkindergarten								
Nr.	Investitionsmaßnahmen Einzahlungs- und Auszahlungsarten	Gesamtang. z. Maßnahme -nachrichtl.-	Bisher finanziert	Ermächtigungs übertragungen aus Vorvorj.	Ergebnis 2023	Ansatz 2024	Ansatz 2025	VE
		EUR						
		1	2	3	4	5	6	7
9	Auszahlungen für den Erwerb von beweglichem Sachvermögen			0	-14.740,85	-20.000	-12.000	0
13	Summe der Auszahlungen aus Investitionstätigkeit (Summe aus Nummern 7 bis 12)			0	-14.740,85	-20.000	-12.000	0
14	Saldo aus Investitionstätigkeit (Saldo aus Nummern 6 und 13)			0	-14.740,85	-20.000	-12.000	0
16	Gesamtkosten der Maßnahme (Summe aus Nummern 13 und 15)			0	-14.740,85	-20.000	-12.000	0
Investition B-3650-015 Erwerb bewegl. Vermögen Kleinkind Storchennest								
Nr.	Investitionsmaßnahmen Einzahlungs- und Auszahlungsarten	Gesamtang. z. Maßnahme -nachrichtl.-	Bisher finanziert	Ermächtigungs übertragungen aus Vorvorj.	Ergebnis 2023	Ansatz 2024	Ansatz 2025	VE
		EUR						
		1	2	3	4	5	6	7
9	Auszahlungen für den Erwerb von beweglichem Sachvermögen			0	0,00	-4.000	-4.000	0
13	Summe der Auszahlungen aus Investitionstätigkeit (Summe aus Nummern 7 bis 12)			0	0,00	-4.000	-4.000	0
14	Saldo aus Investitionstätigkeit (Saldo aus Nummern 6 und 13)			0	0,00	-4.000	-4.000	0
16	Gesamtkosten der Maßnahme (Summe aus Nummern 13 und 15)			0	0,00	-4.000	-4.000	0
Investition B-3650-016 Erwerb bewegl. Vermögen Kleinkind St. Elisabeth								
Nr.	Investitionsmaßnahmen Einzahlungs- und Auszahlungsarten	Gesamtang. z. Maßnahme -nachrichtl.-	Bisher finanziert	Ermächtigungs übertragungen aus Vorvorj.	Ergebnis 2023	Ansatz 2024	Ansatz 2025	VE
		EUR						
		1	2	3	4	5	6	7
9	Auszahlungen für den Erwerb von beweglichem Sachvermögen			0	0,00	-4.000	-4.000	0
13	Summe der Auszahlungen aus Investitionstätigkeit (Summe aus Nummern 7 bis 12)			0	0,00	-4.000	-4.000	0
14	Saldo aus Investitionstätigkeit (Saldo aus Nummern 6 und 13)			0	0,00	-4.000	-4.000	0
16	Gesamtkosten der Maßnahme (Summe aus Nummern 13 und 15)			0	0,00	-4.000	-4.000	0
Investition H-3650-001 Hochbau Kiga St. Elisabeth								
Nr.	Investitionsmaßnahmen Einzahlungs- und Auszahlungsarten	Gesamtang. z. Maßnahme -nachrichtl.-	Bisher finanziert	Ermächtigungs übertragungen aus Vorvorj.	Ergebnis 2023	Ansatz 2024	Ansatz 2025	VE
		EUR						
		1	2	3	4	5	6	7
8	Auszahlungen für Baumaßnahmen	-2.823.000	-3.385.714,47	0	-410.296,99	-15.000	-12.000	0
13	Summe der Auszahlungen aus Investitionstätigkeit (Summe aus Nummern 7 bis 12)	-2.823.000	-3.385.714,47	0	-410.296,99	-15.000	-12.000	0

Haushaltsplan 2025 der Stadt Markdorf


Einzeldarstellung der Investitionsmaßnahmen
Produktgruppe 3650 Tageseinrichtungen für Kinder - [THH 4]

Stadt Markdorf

Nr.	Investitionsmaßnahmen Einzahlungs- und Auszahlungsarten	Gesamtang. z. Maßnahme -nachrichtl.-	Bisher finanziert	Ermächtigungs übertragungen aus Vorvorj.	Ergebnis 2023	Ansatz 2024	Ansatz 2025	VE
		EUR						
		1	2	3	4	5	6	7
14	Saldo aus Investitionstätigkeit (Saldo aus Nummern 6 und 13)	-2.823.000	-3.385.714,47	0	-410.296,99	-15.000	-12.000	0
15	Aktiviere Eigenleistungen	0	-477,15	0	-477,15	0	0	0
16	Gesamtkosten der Maßnahme (Summe aus Nummern 13 und 15)	-2.823.000	-3.386.191,62	0	-410.774,14	-15.000	-12.000	0
Investition H-3650-004 Hochbau Kiga St. Martin								
Nr.	Investitionsmaßnahmen Einzahlungs- und Auszahlungsarten	Gesamtang. z. Maßnahme -nachrichtl.-	Bisher finanziert	Ermächtigungs übertragungen aus Vorvorj.	Ergebnis 2023	Ansatz 2024	Ansatz 2025	VE
		EUR						
		1	2	3	4	5	6	7
7	Auszahlungen für den Erwerb von Grundstücken und Gebäuden	0	-16.724,34	0	0,00	0	0	0
13	Summe der Auszahlungen aus Investitionstätigkeit (Summe aus Nummern 7 bis 12)	0	-16.724,34	0	0,00	0	0	0
14	Saldo aus Investitionstätigkeit (Saldo aus Nummern 6 und 13)	0	-16.724,34	0	0,00	0	0	0
16	Gesamtkosten der Maßnahme (Summe aus Nummern 13 und 15)	0	-16.724,34	0	0,00	0	0	0
Investition H-3650-006 Hochbau Kiga Hepbach								
Nr.	Investitionsmaßnahmen Einzahlungs- und Auszahlungsarten	Gesamtang. z. Maßnahme -nachrichtl.-	Bisher finanziert	Ermächtigungs übertragungen aus Vorvorj.	Ergebnis 2023	Ansatz 2024	Ansatz 2025	VE
		EUR						
		1	2	3	4	5	6	7
8	Auszahlungen für Baumaßnahmen	-3.000	0,00	0	0,00	0	0	0
13	Summe der Auszahlungen aus Investitionstätigkeit (Summe aus Nummern 7 bis 12)	-3.000	0,00	0	0,00	0	0	0
14	Saldo aus Investitionstätigkeit (Saldo aus Nummern 6 und 13)	-3.000	0,00	0	0,00	0	0	0
16	Gesamtkosten der Maßnahme (Summe aus Nummern 13 und 15)	-3.000	0,00	0	0,00	0	0	0
Investition H-3650-007 Hochbau Kiga Storchennest								
Nr.	Investitionsmaßnahmen Einzahlungs- und Auszahlungsarten	Gesamtang. z. Maßnahme -nachrichtl.-	Bisher finanziert	Ermächtigungs übertragungen aus Vorvorj.	Ergebnis 2023	Ansatz 2024	Ansatz 2025	VE
		EUR						
		1	2	3	4	5	6	7
8	Auszahlungen für Baumaßnahmen	-5.650.000	-6.269.094,94	0	-3.156,53	0	0	0
13	Summe der Auszahlungen aus Investitionstätigkeit (Summe aus Nummern 7 bis 12)	-5.650.000	-6.269.094,94	0	-3.156,53	0	0	0
14	Saldo aus Investitionstätigkeit (Saldo aus Nummern 6 und 13)	-5.650.000	-6.269.094,94	0	-3.156,53	0	0	0
16	Gesamtkosten der Maßnahme (Summe aus Nummern 13 und 15)	-5.650.000	-6.269.094,94	0	-3.156,53	0	0	0
Investition H-3650-014 Hochbau Waldkindergarten								
Nr.	Investitionsmaßnahmen Einzahlungs- und Auszahlungsarten	Gesamtang. z. Maßnahme -nachrichtl.-	Bisher finanziert	Ermächtigungs übertragungen aus Vorvorj.	Ergebnis 2023	Ansatz 2024	Ansatz 2025	VE
		EUR						
		1	2	3	4	5	6	7
7	Auszahlungen für den Erwerb von Grundstücken und Gebäuden	0	-1.424,53	0	0,00	0	0	0
8	Auszahlungen für Baumaßnahmen	-110.000	-176.033,47	0	-70.000,00	0	0	0
13	Summe der Auszahlungen aus Investitionstätigkeit (Summe aus Nummern 7 bis 12)	-110.000	-177.458,00	0	-70.000,00	0	0	0

Haushaltsplan 2025 der Stadt Markdorf


Einzeldarstellung der Investitionsmaßnahmen
Produktgruppe 3650 Tageseinrichtungen für Kinder - [THH 4]

Stadt Markdorf

Nr.	Investitionsmaßnahmen Einzahlungs- und Auszahlungsarten	Gesamtang. z. Maßnahme -nachrichtl.-	Bisher finanziert	Ermächtigungs übertragungen aus Vorvorj.	Ergebnis 2023	Ansatz 2024	Ansatz 2025	VE
		EUR						
		1	2	3	4	5	6	7
14	Saldo aus Investitionstätigkeit (Saldo aus Nummern 6 und 13)	-110.000	-177.458,00	0	-70.000,00	0	0	0
16	Gesamtkosten der Maßnahme (Summe aus Nummern 13 und 15)	-110.000	-177.458,00	0	-70.000,00	0	0	0
Investition H-3650-015 Sanierung Kindergarten Pestalozzi								
Nr.	Investitionsmaßnahmen Einzahlungs- und Auszahlungsarten	Gesamtang. z. Maßnahme -nachrichtl.-	Bisher finanziert	Ermächtigungs übertragungen aus Vorvorj.	Ergebnis 2023	Ansatz 2024	Ansatz 2025	VE
		EUR						
		1	2	3	4	5	6	7
8	Auszahlungen für Baumaßnahmen	-1.200.000	0,00	0	0,00	-200.000	0	0
13	Summe der Auszahlungen aus Investitionstätigkeit (Summe aus Nummern 7 bis 12)	-1.200.000	0,00	0	0,00	-200.000	0	0
14	Saldo aus Investitionstätigkeit (Saldo aus Nummern 6 und 13)	-1.200.000	0,00	0	0,00	-200.000	0	0
16	Gesamtkosten der Maßnahme (Summe aus Nummern 13 und 15)	-1.200.000	0,00	0	0,00	-200.000	0	0
Investition H-3650-016 Sanierung Kinderhaus Alte Schule								
Nr.	Investitionsmaßnahmen Einzahlungs- und Auszahlungsarten	Gesamtang. z. Maßnahme -nachrichtl.-	Bisher finanziert	Ermächtigungs übertragungen aus Vorvorj.	Ergebnis 2023	Ansatz 2024	Ansatz 2025	VE
		EUR						
		1	2	3	4	5	6	7
8	Auszahlungen für Baumaßnahmen	-1.520.000	0,00	0	0,00	-20.000	0	0
13	Summe der Auszahlungen aus Investitionstätigkeit (Summe aus Nummern 7 bis 12)	-1.520.000	0,00	0	0,00	-20.000	0	0
14	Saldo aus Investitionstätigkeit (Saldo aus Nummern 6 und 13)	-1.520.000	0,00	0	0,00	-20.000	0	0
16	Gesamtkosten der Maßnahme (Summe aus Nummern 13 und 15)	-1.520.000	0,00	0	0,00	-20.000	0	0
Investition T-3650-001 Tiefbau Kiga St. Elisabeth								
Nr.	Investitionsmaßnahmen Einzahlungs- und Auszahlungsarten	Gesamtang. z. Maßnahme -nachrichtl.-	Bisher finanziert	Ermächtigungs übertragungen aus Vorvorj.	Ergebnis 2023	Ansatz 2024	Ansatz 2025	VE
		EUR						
		1	2	3	4	5	6	7
8	Auszahlungen für Baumaßnahmen	-340.000	-3.168,60	0	0,00	-60.000	-30.000	0
9	Auszahlungen für den Erwerb von beweglichem Sachvermögen	0	-10.684,42	0	0,00	0	0	0
13	Summe der Auszahlungen aus Investitionstätigkeit (Summe aus Nummern 7 bis 12)	-340.000	-13.853,02	0	0,00	-60.000	-30.000	0
14	Saldo aus Investitionstätigkeit (Saldo aus Nummern 6 und 13)	-340.000	-13.853,02	0	0,00	-60.000	-30.000	0
16	Gesamtkosten der Maßnahme (Summe aus Nummern 13 und 15)	-340.000	-13.853,02	0	0,00	-60.000	-30.000	0
Investition T-3650-002 Tiefbau Kiga Perstalozzi								
Nr.	Investitionsmaßnahmen Einzahlungs- und Auszahlungsarten	Gesamtang. z. Maßnahme -nachrichtl.-	Bisher finanziert	Ermächtigungs übertragungen aus Vorvorj.	Ergebnis 2023	Ansatz 2024	Ansatz 2025	VE
		EUR						
		1	2	3	4	5	6	7
9	Auszahlungen für den Erwerb von beweglichem Sachvermögen	0	-1.222,44	0	0,00	0	0	0
13	Summe der Auszahlungen aus Investitionstätigkeit (Summe aus Nummern 7 bis 12)	0	-1.222,44	0	0,00	0	0	0
14	Saldo aus Investitionstätigkeit (Saldo aus Nummern 6 und 13)	0	-1.222,44	0	0,00	0	0	0

Haushaltsplan 2025 der Stadt Markdorf


Einzeldarstellung der Investitionsmaßnahmen
Produktgruppe 3650 Tageseinrichtungen für Kinder - [THH 4]

Stadt Markdorf

Nr.	Investitionsmaßnahmen Einzahlungs- und Auszahlungsarten	Gesamtang. z. Maßnahme -nachrichtl.-	Bisher finanziert	Ermächtigungs übertragungen aus Vorvorj.	Ergebnis 2023	Ansatz 2024	Ansatz 2025	VE
		EUR						
		1	2	3	4	5	6	7
16	Gesamtkosten der Maßnahme (Summe aus Nummern 13 und 15)	0	-1.222,44	0	0,00	0	0	0
Investition T-3650-005 Tiefbau Kiga Altes Schulhaus								
Nr.	Investitionsmaßnahmen Einzahlungs- und Auszahlungsarten	Gesamtang. z. Maßnahme -nachrichtl.-	Bisher finanziert	Ermächtigungs übertragungen aus Vorvorj.	Ergebnis 2023	Ansatz 2024	Ansatz 2025	VE
		EUR						
		1	2	3	4	5	6	7
8	Auszahlungen für Baumaßnahmen	-20.000	0,00	0	0,00	0	0	0
13	Summe der Auszahlungen aus Investitionstätigkeit (Summe aus Nummern 7 bis 12)	-20.000	0,00	0	0,00	0	0	0
14	Saldo aus Investitionstätigkeit (Saldo aus Nummern 6 und 13)	-20.000	0,00	0	0,00	0	0	0
16	Gesamtkosten der Maßnahme (Summe aus Nummern 13 und 15)	-20.000	0,00	0	0,00	0	0	0
Investition Z-3650-001 Zuschuss Sanierung/Erweiterung Kiga St. Elisabeth								
Nr.	Investitionsmaßnahmen Einzahlungs- und Auszahlungsarten	Gesamtang. z. Maßnahme -nachrichtl.-	Bisher finanziert	Ermächtigungs übertragungen aus Vorvorj.	Ergebnis 2023	Ansatz 2024	Ansatz 2025	VE
		EUR						
		1	2	3	4	5	6	7
1	Einzahlungen aus Investitionszuwendungen	582.000	492.800,00	0	220.000,00	0	0	0
6	Summe der Einzahlungen aus Investitionstätigkeit (Summe aus Nummern 1 bis 5)	582.000	492.800,00	0	220.000,00	0	0	0
14	Saldo aus Investitionstätigkeit (Saldo aus Nummern 6 und 13)	582.000	492.800,00	0	220.000,00	0	0	0
Investition Z-3650-002 Zuschuss Kiga St. Elisabeth allgemein								
Nr.	Investitionsmaßnahmen Einzahlungs- und Auszahlungsarten	Gesamtang. z. Maßnahme -nachrichtl.-	Bisher finanziert	Ermächtigungs übertragungen aus Vorvorj.	Ergebnis 2023	Ansatz 2024	Ansatz 2025	VE
		EUR						
		1	2	3	4	5	6	7
1	Einzahlungen aus Investitionszuwendungen	0	1.428,00	0	0,00	0	0	0
6	Summe der Einzahlungen aus Investitionstätigkeit (Summe aus Nummern 1 bis 5)	0	1.428,00	0	0,00	0	0	0
14	Saldo aus Investitionstätigkeit (Saldo aus Nummern 6 und 13)	0	1.428,00	0	0,00	0	0	0
Investition Z-3650-003 Zuschuss Kiga Pestalozzi allgemein								
Nr.	Investitionsmaßnahmen Einzahlungs- und Auszahlungsarten	Gesamtang. z. Maßnahme -nachrichtl.-	Bisher finanziert	Ermächtigungs übertragungen aus Vorvorj.	Ergebnis 2023	Ansatz 2024	Ansatz 2025	VE
		EUR						
		1	2	3	4	5	6	7
1	Einzahlungen aus Investitionszuwendungen	0	1.428,00	0	0,00	0	0	0
6	Summe der Einzahlungen aus Investitionstätigkeit (Summe aus Nummern 1 bis 5)	0	1.428,00	0	0,00	0	0	0
14	Saldo aus Investitionstätigkeit (Saldo aus Nummern 6 und 13)	0	1.428,00	0	0,00	0	0	0
Investition Z-3650-004 Zuschuss Kiga St. Josef allgemein								
Nr.	Investitionsmaßnahmen Einzahlungs- und Auszahlungsarten	Gesamtang. z. Maßnahme -nachrichtl.-	Bisher finanziert	Ermächtigungs übertragungen aus Vorvorj.	Ergebnis 2023	Ansatz 2024	Ansatz 2025	VE
		EUR						
		1	2	3	4	5	6	7
1	Einzahlungen aus Investitionszuwendungen	0	1.428,00	0	0,00	0	0	0

Haushaltsplan 2025 der Stadt Markdorf


Einzeldarstellung der Investitionsmaßnahmen
Produktgruppe 3650 Tageseinrichtungen für Kinder - [THH 4]

Stadt Markdorf

Nr.	Investitionsmaßnahmen Einzahlungs- und Auszahlungsarten	Gesamtang. z. Maßnahme -nachrichtl.-	Bisher finanziert	Ermächtigungs übertragungen aus Vorvorj.	Ergebnis 2023	Ansatz 2024	Ansatz 2025	VE
		EUR						
		1	2	3	4	5	6	7
6	Summe der Einzahlungen aus Investitionstätigkeit (Summe aus Nummern 1 bis 5)	0	1.428,00	0	0,00	0	0	0
14	Saldo aus Investitionstätigkeit (Saldo aus Nummern 6 und 13)	0	1.428,00	0	0,00	0	0	0
Investition Z-3650-005 Zuschuss Kiga St. Martin allgemein								
Nr.	Investitionsmaßnahmen Einzahlungs- und Auszahlungsarten	Gesamtang. z. Maßnahme -nachrichtl.-	Bisher finanziert	Ermächtigungs übertragungen aus Vorvorj.	Ergebnis 2023	Ansatz 2024	Ansatz 2025	VE
		EUR						
		1	2	3	4	5	6	7
1	Einzahlungen aus Investitionszuwendungen	0	1.428,00	0	0,00	0	0	0
6	Summe der Einzahlungen aus Investitionstätigkeit (Summe aus Nummern 1 bis 5)	0	1.428,00	0	0,00	0	0	0
14	Saldo aus Investitionstätigkeit (Saldo aus Nummern 6 und 13)	0	1.428,00	0	0,00	0	0	0
Investition Z-3650-006 Zuschuss Kiga Alte Schule allgemein								
Nr.	Investitionsmaßnahmen Einzahlungs- und Auszahlungsarten	Gesamtang. z. Maßnahme -nachrichtl.-	Bisher finanziert	Ermächtigungs übertragungen aus Vorvorj.	Ergebnis 2023	Ansatz 2024	Ansatz 2025	VE
		EUR						
		1	2	3	4	5	6	7
1	Einzahlungen aus Investitionszuwendungen	0	1.428,00	0	0,00	0	0	0
6	Summe der Einzahlungen aus Investitionstätigkeit (Summe aus Nummern 1 bis 5)	0	1.428,00	0	0,00	0	0	0
14	Saldo aus Investitionstätigkeit (Saldo aus Nummern 6 und 13)	0	1.428,00	0	0,00	0	0	0
Investition Z-3650-007 Zuschuss Neubau Kiga Storchennest								
Nr.	Investitionsmaßnahmen Einzahlungs- und Auszahlungsarten	Gesamtang. z. Maßnahme -nachrichtl.-	Bisher finanziert	Ermächtigungs übertragungen aus Vorvorj.	Ergebnis 2023	Ansatz 2024	Ansatz 2025	VE
		EUR						
		1	2	3	4	5	6	7
1	Einzahlungen aus Investitionszuwendungen	375.000	100.000,00	0	0,00	0	0	0
6	Summe der Einzahlungen aus Investitionstätigkeit (Summe aus Nummern 1 bis 5)	375.000	100.000,00	0	0,00	0	0	0
14	Saldo aus Investitionstätigkeit (Saldo aus Nummern 6 und 13)	375.000	100.000,00	0	0,00	0	0	0
Investition Z-3650-008 Zuschuss Kiga Hepbach allgemein								
Nr.	Investitionsmaßnahmen Einzahlungs- und Auszahlungsarten	Gesamtang. z. Maßnahme -nachrichtl.-	Bisher finanziert	Ermächtigungs übertragungen aus Vorvorj.	Ergebnis 2023	Ansatz 2024	Ansatz 2025	VE
		EUR						
		1	2	3	4	5	6	7
1	Einzahlungen aus Investitionszuwendungen	0	1.428,00	0	0,00	0	0	0
6	Summe der Einzahlungen aus Investitionstätigkeit (Summe aus Nummern 1 bis 5)	0	1.428,00	0	0,00	0	0	0
14	Saldo aus Investitionstätigkeit (Saldo aus Nummern 6 und 13)	0	1.428,00	0	0,00	0	0	0
Investition Z-3650-009 Zuschüsse an Kath. Kiga St. Nikolaus								
Nr.	Investitionsmaßnahmen Einzahlungs- und Auszahlungsarten	Gesamtang. z. Maßnahme -nachrichtl.-	Bisher finanziert	Ermächtigungs übertragungen aus Vorvorj.	Ergebnis 2023	Ansatz 2024	Ansatz 2025	VE
		EUR						
		1	2	3	4	5	6	7
11	Auszahlungen für Investitionsförderungsmaßnahmen			0	0,00	-8.000	-8.000	0

Haushaltsplan 2025 der Stadt Markdorf


Einzeldarstellung der Investitionsmaßnahmen
Produktgruppe 3650 Tageseinrichtungen für Kinder - [THH 4]

Stadt Markdorf

Nr.	Investitionsmaßnahmen Einzahlungs- und Auszahlungsarten	Gesamtang. z. Maßnahme -nachrichtl.-	Bisher finanziert	Ermächtigungs übertragungen aus Vorvorj.	Ergebnis 2023	Ansatz 2024	Ansatz 2025	VE
		EUR						
		1	2	3	4	5	6	7
13	Summe der Auszahlungen aus Investitionstätigkeit (Summe aus Nummern 7 bis 12)			0	0,00	-8.000	-8.000	0
14	Saldo aus Investitionstätigkeit (Saldo aus Nummern 6 und 13)			0	0,00	-8.000	-8.000	0
16	Gesamtkosten der Maßnahme (Summe aus Nummern 13 und 15)			0	0,00	-8.000	-8.000	0
Investition Z-3650-010 Zuschuss Kiga Storchennest allgemein								
Nr.	Investitionsmaßnahmen Einzahlungs- und Auszahlungsarten	Gesamtang. z. Maßnahme -nachrichtl.-	Bisher finanziert	Ermächtigungs übertragungen aus Vorvorj.	Ergebnis 2023	Ansatz 2024	Ansatz 2025	VE
		EUR						
		1	2	3	4	5	6	7
1	Einzahlungen aus Investitionszuwendungen	0	1.428,00	0	0,00	0	0	0
6	Summe der Einzahlungen aus Investitionstätigkeit (Summe aus Nummern 1 bis 5)	0	1.428,00	0	0,00	0	0	0
14	Saldo aus Investitionstätigkeit (Saldo aus Nummern 6 und 13)	0	1.428,00	0	0,00	0	0	0
Investition Z-3650-011 Zuschuss Kiga Interim allgemein								
Nr.	Investitionsmaßnahmen Einzahlungs- und Auszahlungsarten	Gesamtang. z. Maßnahme -nachrichtl.-	Bisher finanziert	Ermächtigungs übertragungen aus Vorvorj.	Ergebnis 2023	Ansatz 2024	Ansatz 2025	VE
		EUR						
		1	2	3	4	5	6	7
1	Einzahlungen aus Investitionszuwendungen	0	1.428,00	0	0,00	0	0	0
6	Summe der Einzahlungen aus Investitionstätigkeit (Summe aus Nummern 1 bis 5)	0	1.428,00	0	0,00	0	0	0
14	Saldo aus Investitionstätigkeit (Saldo aus Nummern 6 und 13)	0	1.428,00	0	0,00	0	0	0
Investition Z-3650-014 Zuschuss Neubau/Erweiterung Waldkindergarten								
Nr.	Investitionsmaßnahmen Einzahlungs- und Auszahlungsarten	Gesamtang. z. Maßnahme -nachrichtl.-	Bisher finanziert	Ermächtigungs übertragungen aus Vorvorj.	Ergebnis 2023	Ansatz 2024	Ansatz 2025	VE
		EUR						
		1	2	3	4	5	6	7
1	Einzahlungen aus Investitionszuwendungen	245.000	232.246,54	0	61.750,00	0	0	0
6	Summe der Einzahlungen aus Investitionstätigkeit (Summe aus Nummern 1 bis 5)	245.000	232.246,54	0	61.750,00	0	0	0
14	Saldo aus Investitionstätigkeit (Saldo aus Nummern 6 und 13)	245.000	232.246,54	0	61.750,00	0	0	0

Haushaltsplan 2025 der Stadt Markdorf


Teilergebnishaushalt einschließlich Finanzplanung
Kostenstelle 365000 Kindergarten St. Elisabeth

Stadt Markdorf

Nr.	Bezeichnung	Ergebnis 2023	Ansatz 2024	Ansatz 2025	Plan 2026	Plan 2027	Plan 2028
		EUR					
		1	2	3	4	5	6
1	Steuern und ähnliche Abgaben	0,00	0	0	0	0	0
2	Zuweisungen und Zuwendungen, Umlagen	166.738,07	190.000	192.000	197.800	203.500	209.300
3	Aufgelöste Investitionszuwendungen und -beiträge	9.540,62	5.000	10.200	9.900	9.900	9.900
4	Sonstige Transfererträge	0,00	0	0	0	0	0
5	Entgelte für öffentliche Leistungen oder Einrichtungen	125.723,50	137.000	159.000	163.800	168.600	173.300
6	Sonstige privatrechtliche Leistungsentgelte	1.269,84	0	0	0	0	0
7	Kostenerstattungen und Kostenumlagen	21.011,63	0	0	0	0	0
8	Zinsen und ähnliche Erträge	0,00	0	0	0	0	0
9	Aktivierete Eigenleistungen und Bestandveränderungen	0,00	0	0	0	0	0
10	Sonstige ordentliche Erträge	0,00	0	0	0	0	0
11	Anteilige ordentliche Erträge (Summe aus Nummern 1 bis 10)	324.283,66	332.000	361.200	371.500	382.000	392.500
12	Personalaufwendungen	-802.479,21	-841.100	-770.349	-793.456	-816.564	-839.672
13	Versorgungsaufwendungen	0,00	0	0	0	0	0
14	Aufwendungen für Sach- und Dienstleistungen	-125.013,48	-137.100	-145.575	-150.021	-154.365	-158.713
15	Abschreibungen	-115.495,99	-44.300	-119.600	-120.500	-119.800	-116.400
16	Zinsen und ähnliche Aufwendungen	0,00	0	0	0	0	0
17	Transferaufwendungen	0,00	0	0	0	0	0
18	Sonstige ordentliche Aufwendungen	-23.909,86	-13.700	-24.527	-25.212	-25.803	-26.687
19	Anteilige ordentliche Aufwendungen (Summe aus Nummern 12 bis 18)	-1.066.898,54	-1.036.200	-1.060.051	-1.089.189	-1.116.532	-1.141.472
20	Anteiliges veranschlagtes ordentliches Ergebnis (Summe aus Nummern 11 und 19)	-742.614,88	-704.200	-698.851	-717.689	-734.532	-748.972
21	Erträge aus internen Leistungen	0,00	0	0	0	0	0
22	Aufwendungen für interne Leistungen	-40.998,94	-30.400	-43.100	-44.300	-45.500	-46.800
23	kalkulatorische Kosten	-148.222,32	-66.000	-140.400	-135.900	-131.500	-127.200
24	Veranschlagtes kalkulatorisches Ergebnis (Saldo aus Nummern 21 bis 23)	-189.221,26	-96.400	-183.500	-180.200	-177.000	-174.000
25	Veranschlagter Nettoressourcenbedarf/-überschuss (Summe aus Nummer 20 und 24)	-931.836,14	-800.600	-882.351	-897.889	-911.532	-922.972

Haushaltsplan 2025 der Stadt Markdorf


Teilfinanzhaushalt einschließlich Finanzplanung
Kostenstelle 365000 Kindergarten St. Elisabeth

Stadt Markdorf

Nr.	Bezeichnung	Ergebnis 2023	Ansatz 2024	Ansatz 2025	VE	Plan 2026	Plan 2027	Plan 2028
EUR								
		1	2	3	4	5	6	7
1	Summe der Einzahlungen aus laufender Verwaltungstätigkeit (ohne außerordentliche zahlungswirksame Erträge aus Vermögensveräußerung)	317.545,86	327.000	351.000	0	361.600	372.100	382.600
2	Summe der Auszahlungen aus laufender Verwaltungstätigkeit	-921.513,84	-991.900	-940.451	0	-968.689	-996.732	-1.025.072
3	Anteilliger Zahlungsmittelüberschuss/-bedarf des Ergebnishaushalts (Saldo aus Nummern 1 und 2)	-603.967,98	-664.900	-589.451	0	-607.089	-624.632	-642.472
4	Einzahlungen aus Investitionszuwendungen	220.000,00	0	0	0	0	0	0
5	Einzahlungen aus Investitionsbeiträgen und ähnlichen Entgelten für Investitionstätigkeit	0,00	0	0	0	0	0	0
6	Einzahlungen aus der Veräußerung von Sachvermögen	0,00	0	0	0	0	0	0
7	Einzahlungen aus der Veräußerung von Finanzvermögen	0,00	0	0	0	0	0	0
8	Einzahlungen für sonstige Investitionstätigkeit	0,00	0	0	0	0	0	0
9	Einzahlungen aus Investitionstätigkeit (Summe aus Nummern 4 bis 8)	220.000,00	0	0	0	0	0	0
10	Auszahlungen für den Erwerb von Grundstücken und Gebäuden	-19.982,63	0	0	0	0	0	0
11	Auszahlungen für Baumaßnahmen	-410.296,99	-75.000	-42.000	0	0	0	0
12	Auszahlungen für den Erwerb von beweglichem Sachvermögen	-4.357,23	-12.000	-8.000	0	-8.000	-8.000	-8.000
13	Auszahlungen für den Erwerb von Finanzvermögen	0,00	0	0	0	0	0	0
14	Auszahlungen für Investitionsförderungsmaßnahmen	0,00	0	0	0	0	0	0
15	Auszahlungen für den Erwerb von immateriellen Vermögensgegenständen	0,00	0	0	0	0	0	0
16	Auszahlungen aus Investitionstätigkeit (Summe aus Nummern 10 bis 15)	-434.636,85	-87.000	-50.000	0	-8.000	-8.000	-8.000
17	Anteilliger veranschlagter Finanzierungsmittelüberschuss/-bedarf aus Investitionstätigkeit (Saldo aus Numern 9 und 16)	-214.636,85	-87.000	-50.000	0	-8.000	-8.000	-8.000
18	Anteilliger veranschlagter Finanzierungsmittel-Saldo aus Nummern 3 und 17)	-818.604,83	-751.900	-639.451	0	-615.089	-632.632	-650.472

Haushaltsplan 2025 der Stadt Markdorf


**Einzeldarstellung der Investitionsmaßnahmen
Kostenstelle 365000 Kindergarten St. Elisabeth**

Stadt Markdorf

Investition B-3650-001 Erwerb bewegl. Vermögen Kiga St. Elisabeth

Nr.	Investitionsmaßnahmen Einzahlungs- und Auszahlungsarten	Gesamtang. z. Maßnahme -nachrichtl.-	Bisher finanziert	Ermächtigungs übertragungen aus Vorvorj.	Ergebnis 2023	Ansatz 2024	Ansatz 2025	VE
EUR								
		1	2	3	4	5	6	7
9	Auszahlungen für den Erwerb von beweglichem Sachvermögen			0	-4.357,23	-12.000	-8.000	0
13	Summe der Auszahlungen aus Investitionstätigkeit (Summe aus Nummern 7 bis 12)			0	-4.357,23	-12.000	-8.000	0
14	Saldo aus Investitionstätigkeit (Saldo aus Nummern 6 und 13)			0	-4.357,23	-12.000	-8.000	0
16	Gesamtkosten der Maßnahme (Summe aus Nummern 13 und 15)			0	-4.357,23	-12.000	-8.000	0

Investition H-3650-001 Hochbau Kiga St. Elisabeth

Nr.	Investitionsmaßnahmen Einzahlungs- und Auszahlungsarten	Gesamtang. z. Maßnahme -nachrichtl.-	Bisher finanziert	Ermächtigungs übertragungen aus Vorvorj.	Ergebnis 2023	Ansatz 2024	Ansatz 2025	VE
EUR								
		1	2	3	4	5	6	7
8	Auszahlungen für Baumaßnahmen	-2.823.000	-3.385.714,47	0	-410.296,99	-15.000	-12.000	0
13	Summe der Auszahlungen aus Investitionstätigkeit (Summe aus Nummern 7 bis 12)	-2.823.000	-3.385.714,47	0	-410.296,99	-15.000	-12.000	0
14	Saldo aus Investitionstätigkeit (Saldo aus Nummern 6 und 13)	-2.823.000	-3.385.714,47	0	-410.296,99	-15.000	-12.000	0
15	Aktivierete Eigenleistungen	0	-477,15	0	-477,15	0	0	0
16	Gesamtkosten der Maßnahme (Summe aus Nummern 13 und 15)	-2.823.000	-3.386.191,62	0	-410.774,14	-15.000	-12.000	0

Investition T-3650-001 Tiefbau Kiga St. Elisabeth

Nr.	Investitionsmaßnahmen Einzahlungs- und Auszahlungsarten	Gesamtang. z. Maßnahme -nachrichtl.-	Bisher finanziert	Ermächtigungs übertragungen aus Vorvorj.	Ergebnis 2023	Ansatz 2024	Ansatz 2025	VE
EUR								
		1	2	3	4	5	6	7
8	Auszahlungen für Baumaßnahmen	-340.000	-3.168,60	0	0,00	-60.000	-30.000	0
9	Auszahlungen für den Erwerb von beweglichem Sachvermögen	0	-10.684,42	0	0,00	0	0	0
13	Summe der Auszahlungen aus Investitionstätigkeit (Summe aus Nummern 7 bis 12)	-340.000	-13.853,02	0	0,00	-60.000	-30.000	0
14	Saldo aus Investitionstätigkeit (Saldo aus Nummern 6 und 13)	-340.000	-13.853,02	0	0,00	-60.000	-30.000	0
16	Gesamtkosten der Maßnahme (Summe aus Nummern 13 und 15)	-340.000	-13.853,02	0	0,00	-60.000	-30.000	0


Investition Z-3650-001 Zuschuss Sanierung/Erweiterung Kiga St. Elisabeth

Nr.	Investitionsmaßnahmen Einzahlungs- und Auszahlungsarten	Gesamtang. z. Maßnahme -nachrichtl.-	Bisher finanziert	Ermächtigungs übertragungen aus Vorvorj.	Ergebnis 2023	Ansatz 2024	Ansatz 2025	VE
EUR								
		1	2	3	4	5	6	7
1	Einzahlungen aus Investitionszuwendungen	582.000	492.800,00	0	220.000,00	0	0	0
6	Summe der Einzahlungen aus Investitionstätigkeit (Summe aus Nummern 1 bis 5)	582.000	492.800,00	0	220.000,00	0	0	0
14	Saldo aus Investitionstätigkeit (Saldo aus Nummern 6 und 13)	582.000	492.800,00	0	220.000,00	0	0	0

Investition Z-3650-002 Zuschuss Kiga St. Elisabeth allgemein

Nr.	Investitionsmaßnahmen Einzahlungs- und Auszahlungsarten	Gesamtang. z. Maßnahme -nachrichtl.-	Bisher finanziert	Ermächtigungs übertragungen aus Vorvorj.	Ergebnis 2023	Ansatz 2024	Ansatz 2025	VE
EUR								
		1	2	3	4	5	6	7
1	Einzahlungen aus Investitionszuwendungen	0	1.428,00	0	0,00	0	0	0

Haushaltsplan 2025 der Stadt Markdorf

 Einzeldarstellung der Investitionsmaßnahmen Kostenstelle 365000 Kindergarten St. Elisabeth Stadt Markdorf		Gesamtang. z. Maßnahme -nachrichtl.-	Bisher finanziert	Ermächtigungs übertragungen aus Vorvorj.	Ergebnis 2023	Ansatz 2024	Ansatz 2025	VE
Investitionsmaßnahmen Einzahlungs- und Auszahlungsarten		EUR						
		1	2	3	4	5	6	7
6	Summe der Einzahlungen aus Investitionstätigkeit (Summe aus Nummern 1 bis 5)	0	1.428,00	0	0,00	0	0	0
14	Saldo aus Investitionstätigkeit (Saldo aus Nummern 6 und 13)	0	1.428,00	0	0,00	0	0	0

Haushaltsplan 2025 der Stadt Markdorf


Teilergebnishaushalt einschließlich Finanzplanung
Kostenstelle 365020 Kleinkindbetreuung KiGa St. Elisabeth

Stadt Markdorf

Nr.	Bezeichnung	Ergebnis 2023	Ansatz 2024	Ansatz 2025	Plan 2026	Plan 2027	Plan 2028
		EUR					
		1	2	3	4	5	6
1	Steuern und ähnliche Abgaben	0,00	0	0	0	0	0
2	Zuweisungen und Zuwendungen, Umlagen	175.609,52	260.000	371.400	382.500	393.700	404.800
3	Aufgelöste Investitionszuwendungen und -beiträge	0,00	2.000	0	0	0	0
4	Sonstige Transfererträge	0,00	0	0	0	0	0
5	Entgelte für öffentliche Leistungen oder Einrichtungen	92.817,75	99.000	114.000	117.500	120.800	124.300
6	Sonstige privatrechtliche Leistungsentgelte	198,88	0	0	0	0	0
7	Kostenerstattungen und Kostenumlagen	0,00	0	0	0	0	0
8	Zinsen und ähnliche Erträge	0,00	0	0	0	0	0
9	Aktivierete Eigenleistungen und Bestandveränderungen	0,00	0	0	0	0	0
10	Sonstige ordentliche Erträge	0,00	0	0	0	0	0
11	Anteilige ordentliche Erträge (Summe aus Nummern 1 bis 10)	268.626,15	361.000	485.400	500.000	514.500	529.100
12	Personalaufwendungen	-264.954,43	-316.800	-344.078	-354.413	-364.748	-375.084
13	Versorgungsaufwendungen	0,00	0	0	0	0	0
14	Aufwendungen für Sach- und Dienstleistungen	-48.004,03	-48.900	-71.204	-73.185	-75.457	-77.536
15	Abschreibungen	0,00	-35.000	0	0	0	0
16	Zinsen und ähnliche Aufwendungen	0,00	0	0	0	0	0
17	Transferaufwendungen	0,00	0	0	0	0	0
18	Sonstige ordentliche Aufwendungen	-4.926,11	-4.000	-4.339	-4.339	-4.537	-4.537
19	Anteilige ordentliche Aufwendungen (Summe aus Nummern 12 bis 18)	-317.884,57	-404.700	-419.621	-431.937	-444.742	-457.157
20	Anteiliges veranschlagtes ordentliches Ergebnis (Summe aus Nummern 11 und 19)	-49.258,42	-43.700	65.779	68.063	69.758	71.943
21	Erträge aus internen Leistungen	0,00	0	0	0	0	0
22	Aufwendungen für interne Leistungen	-6.418,62	0	-6.700	-6.900	-7.100	-7.300
23	kalkulatorische Kosten	0,00	-60.000	0	0	0	0
24	Veranschlagtes kalkulatorisches Ergebnis (Saldo aus Nummern 21 bis 23)	-6.418,62	-60.000	-6.700	-6.900	-7.100	-7.300
25	Veranschlagter Nettoressourcenbedarf/-überschuss (Summe aus Nummer 20 und 24)	-55.677,04	-103.700	59.079	61.163	62.658	64.643

Haushaltsplan 2025 der Stadt Markdorf


**Teilfinanzhaushalt einschließlich Finanzplanung
Kostenstelle 365020 Kleinkindbetreuung KiGa St. Elisabeth**

Stadt Markdorf

Nr.	Bezeichnung	Ergebnis 2023	Ansatz 2024	Ansatz 2025	VE	Plan 2026	Plan 2027	Plan 2028
EUR								
		1	2	3	4	5	6	7
1	Summe der Einzahlungen aus laufender Verwaltungstätigkeit (ohne außerordentliche zahlungswirksame Erträge aus Vermögensveräußerung)	268.128,51	359.000	485.400	0	500.000	514.500	529.100
2	Summe der Auszahlungen aus laufender Verwaltungstätigkeit	-308.536,05	-369.700	-419.621	0	-431.937	-444.742	-457.157
3	Anteiliger Zahlungsmittelüberschuss/-bedarf des Ergebnishaushalts (Saldo aus Nummern 1 und 2)	-40.407,54	-10.700	65.779	0	68.063	69.758	71.943
4	Einzahlungen aus Investitionszuwendungen	0,00	0	0	0	0	0	0
5	Einzahlungen aus Investitionsbeiträgen und ähnlichen Entgelten für Investitionstätigkeit	0,00	0	0	0	0	0	0
6	Einzahlungen aus der Veräußerung von Sachvermögen	0,00	0	0	0	0	0	0
7	Einzahlungen aus der Veräußerung von Finanzvermögen	0,00	0	0	0	0	0	0
8	Einzahlungen für sonstige Investitionstätigkeit	0,00	0	0	0	0	0	0
9	Einzahlungen aus Investitionstätigkeit (Summe aus Nummern 4 bis 8)	0,00	0	0	0	0	0	0
10	Auszahlungen für den Erwerb von Grundstücken und Gebäuden	0,00	0	0	0	0	0	0
11	Auszahlungen für Baumaßnahmen	0,00	0	0	0	0	0	0
12	Auszahlungen für den Erwerb von beweglichem Sachvermögen	0,00	-4.000	-4.000	0	-4.000	-4.000	-4.000
13	Auszahlungen für den Erwerb von Finanzvermögen	0,00	0	0	0	0	0	0
14	Auszahlungen für Investitionsförderungsmaßnahmen	0,00	0	0	0	0	0	0
15	Auszahlungen für den Erwerb von immateriellen Vermögensgegenständen	0,00	0	0	0	0	0	0
16	Auszahlungen aus Investitionstätigkeit (Summe aus Nummern 10 bis 15)	0,00	-4.000	-4.000	0	-4.000	-4.000	-4.000
17	Anteiliger veranschlagter Finanzierungsmittelüberschuss/-bedarf aus Investitionstätigkeit (Saldo aus Numern 9 und 16)	0,00	-4.000	-4.000	0	-4.000	-4.000	-4.000
18	Anteiliger veranschlagter Finanzierungsmittel-(Saldo aus Nummern 3 und 17)	-40.407,54	-14.700	61.779	0	64.063	65.758	67.943

Haushaltsplan 2025 der Stadt Markdorf


Einzeldarstellung der Investitionsmaßnahmen
Kostenstelle 365020 Kleinkindbetreuung KiGa St. Elisabeth

Stadt Markdorf

Investition B-3650-016 Erwerb bewegl. Vermögen Kleinkind St. Elisabeth

Nr.	Investitionsmaßnahmen Einzahlungs- und Auszahlungsarten	Gesamtang. z. Maßnahme -nachrichtl.-	Bisher finanziert	Ermächtigungs übertragungen aus Vorvorj.	Ergebnis 2023	Ansatz 2024	Ansatz 2025	VE
EUR								
		1	2	3	4	5	6	7
9	Auszahlungen für den Erwerb von beweglichem Sachvermögen			0	0,00	-4.000	-4.000	0
13	Summe der Auszahlungen aus Investitionstätigkeit (Summe aus Nummern 7 bis 12)			0	0,00	-4.000	-4.000	0
14	Saldo aus Investitionstätigkeit (Saldo aus Nummern 6 und 13)			0	0,00	-4.000	-4.000	0
16	Gesamtkosten der Maßnahme (Summe aus Nummern 13 und 15)			0	0,00	-4.000	-4.000	0


Haushaltsplan 2025 der Stadt Markdorf


Teilergebnishaushalt einschließlich Finanzplanung
Kostenstelle 365001 Kindergarten Pestalozzi

Stadt Markdorf

Nr.	Bezeichnung	Ergebnis 2023	Ansatz 2024	Ansatz 2025	Plan 2026	Plan 2027	Plan 2028
		EUR					
		1	2	3	4	5	6
1	Steuern und ähnliche Abgaben	0,00	0	0	0	0	0
2	Zuweisungen und Zuwendungen, Umlagen	315.865,11	287.700	268.200	276.300	284.300	292.300
3	Aufgelöste Investitionszuwendungen und -beiträge	417,95	200	300	0	0	0
4	Sonstige Transfererträge	0,00	0	0	0	0	0
5	Entgelte für öffentliche Leistungen oder Einrichtungen	211.241,75	229.000	235.000	242.000	249.100	256.100
6	Sonstige privatrechtliche Leistungsentgelte	3.422,06	3.500	2.800	2.900	2.900	3.000
7	Kostenerstattungen und Kostenumlagen	22.303,80	6.400	0	0	0	0
8	Zinsen und ähnliche Erträge	0,00	0	0	0	0	0
9	Aktivierete Eigenleistungen und Bestandveränderungen	0,00	0	0	0	0	0
10	Sonstige ordentliche Erträge	0,00	0	0	0	0	0
11	Anteilige ordentliche Erträge (Summe aus Nummern 1 bis 10)	553.250,67	526.800	506.300	521.200	536.300	551.400
12	Personalaufwendungen	-991.408,09	-1.212.400	-841.426	-866.777	-891.834	-917.183
13	Versorgungsaufwendungen	0,00	0	0	0	0	0
14	Aufwendungen für Sach- und Dienstleistungen	-127.521,07	-115.900	-148.719	-153.269	-157.514	-162.256
15	Abschreibungen	-22.799,90	-19.900	-27.100	-27.700	-27.700	-27.700
16	Zinsen und ähnliche Aufwendungen	0,00	0	0	0	0	0
17	Transferaufwendungen	0,00	0	0	0	0	0
18	Sonstige ordentliche Aufwendungen	-31.732,66	-24.600	-24.654	-25.241	-26.127	-26.817
19	Anteilige ordentliche Aufwendungen (Summe aus Nummern 12 bis 18)	-1.173.461,72	-1.372.800	-1.041.899	-1.072.987	-1.103.175	-1.133.956
20	Anteiliges veranschlagtes ordentliches Ergebnis (Summe aus Nummern 11 und 19)	-620.211,05	-846.000	-535.599	-551.787	-566.875	-582.556
21	Erträge aus internen Leistungen	0,00	0	0	0	0	0
22	Aufwendungen für interne Leistungen	-44.655,15	-70.200	-46.900	-48.200	-49.600	-50.900
23	kalkulatorische Kosten	-40.212,99	-38.900	-42.200	-41.100	-39.900	-38.700
24	Veranschlagtes kalkulatorisches Ergebnis (Saldo aus Nummern 21 bis 23)	-84.868,14	-109.100	-89.100	-89.300	-89.500	-89.600
25	Veranschlagter Nettoressourcenbedarf/-überschuss (Summe aus Nummer 20 und 24)	-705.079,19	-955.100	-624.699	-641.087	-656.375	-672.156

Haushaltsplan 2025 der Stadt Markdorf

 Teilfinanzhaushalt einschließlich Finanzplanung Kostenstelle 365001 Kindergarten Pestalozzi Stadt Markdorf		Ergebnis 2023	Ansatz 2024	Ansatz 2025	VE	Plan 2026	Plan 2027	Plan 2028
		EUR						
		1	2	3	4	5	6	7
1	Summe der Einzahlungen aus laufender Verwaltungstätigkeit (ohne außerordentliche zahlungswirksame Erträge aus Vermögensveräußerung)	537.571,98	526.600	506.000	0	521.200	536.300	551.400
2	Summe der Auszahlungen aus laufender Verwaltungstätigkeit	-1.122.875,91	-1.352.900	-1.014.799	0	-1.045.287	-1.075.475	-1.106.256
3	Intelligenter Zahlungsmittelüberschuss/-bedarf des Ergebnishaushalts (Saldo aus Nummern 1 und 2)	-585.303,93	-826.300	-508.799	0	-524.087	-539.175	-554.856
4	Einzahlungen aus Investitionszuwendungen	0,00	0	0	0	0	0	0
5	Einzahlungen aus Investitionsbeiträgen und ähnlichen Entgelten für Investitionstätigkeit	0,00	0	0	0	0	0	0
6	Einzahlungen aus der Veräußerung von Sachvermögen	0,00	0	0	0	0	0	0
7	Einzahlungen aus der Veräußerung von Finanzvermögen	0,00	0	0	0	0	0	0
8	Einzahlungen für sonstige Investitionstätigkeit	0,00	0	0	0	0	0	0
9	Einzahlungen aus Investitionstätigkeit (Summe aus Nummern 4 bis 8)	0,00	0	0	0	0	0	0
10	Auszahlungen für den Erwerb von Grundstücken und Gebäuden	0,00	0	0	0	0	0	0
11	Auszahlungen für Baumaßnahmen	0,00	-200.000	0	0	0	0	0
12	Auszahlungen für den Erwerb von beweglichem Sachvermögen	-9.378,69	-13.000	-30.000	0	-15.000	-15.000	-15.000
13	Auszahlungen für den Erwerb von Finanzvermögen	0,00	0	0	0	0	0	0
14	Auszahlungen für Investitionsförderungsmaßnahmen	0,00	0	0	0	0	0	0
15	Auszahlungen für den Erwerb von immateriellen Vermögensgegenständen	0,00	0	0	0	0	0	0
16	Auszahlungen aus Investitionstätigkeit (Summe aus Nummern 10 bis 15)	-9.378,69	-213.000	-30.000	0	-15.000	-15.000	-15.000
17	Intelligenter veranschlagter Finanzierungsmittelüberschuss/-bedarf aus Investitionstätigkeit (Saldo aus Nummern 9 und 16)	-9.378,69	-213.000	-30.000	0	-15.000	-15.000	-15.000
18	Intelligenter veranschlagter Finanzierungsmittelüberschuss/-bedarf (Saldo aus Nummern 3 und 17)	-594.682,62	-1.039.300	-538.799	0	-539.087	-554.175	-569.856

Haushaltsplan 2025 der Stadt Markdorf


**Einzeldarstellung der Investitionsmaßnahmen
Kostenstelle 365001 Kindergarten Pestalozzi**

Stadt Markdorf

Investition B-3650-002 Erwerb bewegl. Vermögen Kiga Pestalozzi

Nr.	Investitionsmaßnahmen Einzahlungs- und Auszahlungsarten	Gesamtang. z. Maßnahme -nachrichtl.-	Bisher finanziert	Ermächtigungs übertragungen aus Vorvorj.	Ergebnis 2023	Ansatz 2024	Ansatz 2025	VE
EUR								
		1	2	3	4	5	6	7
9	Auszahlungen für den Erwerb von beweglichem Sachvermögen			0	-9.378,69	-13.000	-30.000	0
13	Summe der Auszahlungen aus Investitionstätigkeit (Summe aus Nummern 7 bis 12)			0	-9.378,69	-13.000	-30.000	0
14	Saldo aus Investitionstätigkeit (Saldo aus Nummern 6 und 13)			0	-9.378,69	-13.000	-30.000	0
16	Gesamtkosten der Maßnahme (Summe aus Nummern 13 und 15)			0	-9.378,69	-13.000	-30.000	0

Investition H-3650-015 Sanierung Kindergarten Pestalozzi

Nr.	Investitionsmaßnahmen Einzahlungs- und Auszahlungsarten	Gesamtang. z. Maßnahme -nachrichtl.-	Bisher finanziert	Ermächtigungs übertragungen aus Vorvorj.	Ergebnis 2023	Ansatz 2024	Ansatz 2025	VE
EUR								
		1	2	3	4	5	6	7
8	Auszahlungen für Baumaßnahmen	-1.200.000	0,00	0	0,00	-200.000	0	0
13	Summe der Auszahlungen aus Investitionstätigkeit (Summe aus Nummern 7 bis 12)	-1.200.000	0,00	0	0,00	-200.000	0	0
14	Saldo aus Investitionstätigkeit (Saldo aus Nummern 6 und 13)	-1.200.000	0,00	0	0,00	-200.000	0	0
16	Gesamtkosten der Maßnahme (Summe aus Nummern 13 und 15)	-1.200.000	0,00	0	0,00	-200.000	0	0

Investition T-3650-002 Tiefbau Kiga Perstalozzi

Nr.	Investitionsmaßnahmen Einzahlungs- und Auszahlungsarten	Gesamtang. z. Maßnahme -nachrichtl.-	Bisher finanziert	Ermächtigungs übertragungen aus Vorvorj.	Ergebnis 2023	Ansatz 2024	Ansatz 2025	VE
EUR								
		1	2	3	4	5	6	7
9	Auszahlungen für den Erwerb von beweglichem Sachvermögen	0	-1.222,44	0	0,00	0	0	0
13	Summe der Auszahlungen aus Investitionstätigkeit (Summe aus Nummern 7 bis 12)	0	-1.222,44	0	0,00	0	0	0
14	Saldo aus Investitionstätigkeit (Saldo aus Nummern 6 und 13)	0	-1.222,44	0	0,00	0	0	0
16	Gesamtkosten der Maßnahme (Summe aus Nummern 13 und 15)	0	-1.222,44	0	0,00	0	0	0

Investition Z-3650-003 Zuschuss Kiga Pestalozzi allgemein

Nr.	Investitionsmaßnahmen Einzahlungs- und Auszahlungsarten	Gesamtang. z. Maßnahme -nachrichtl.-	Bisher finanziert	Ermächtigungs übertragungen aus Vorvorj.	Ergebnis 2023	Ansatz 2024	Ansatz 2025	VE
EUR								
		1	2	3	4	5	6	7
1	Einzahlungen aus Investitionszuwendungen	0	1.428,00	0	0,00	0	0	0
6	Summe der Einzahlungen aus Investitionstätigkeit (Summe aus Nummern 1 bis 5)	0	1.428,00	0	0,00	0	0	0
14	Saldo aus Investitionstätigkeit (Saldo aus Nummern 6 und 13)	0	1.428,00	0	0,00	0	0	0

Haushaltsplan 2025 der Stadt Markdorf


**Teilergebnishaushalt einschließlich Finanzplanung
Kostenstelle 365021 Kleinkindbetreuung KiGa Pestalozzi**

Stadt Markdorf

Nr.	Bezeichnung	Ergebnis 2023	Ansatz 2024	Ansatz 2025	Plan 2026	Plan 2027	Plan 2028
		EUR					
		1	2	3	4	5	6
1	Steuern und ähnliche Abgaben	0,00	0	0	0	0	0
2	Zuweisungen und Zuwendungen, Umlagen	161.354,07	111.800	164.200	169.100	174.000	179.000
3	Aufgelöste Investitionszuwendungen und -beiträge	0,00	0	0	0	0	0
4	Sonstige Transfererträge	0,00	0	0	0	0	0
5	Entgelte für öffentliche Leistungen oder Einrichtungen	46.275,00	49.000	50.500	52.000	53.600	55.100
6	Sonstige privatrechtliche Leistungsentgelte	0,00	0	0	0	0	0
7	Kostenerstattungen und Kostenumlagen	0,00	10.600	0	0	0	0
8	Zinsen und ähnliche Erträge	0,00	0	0	0	0	0
9	Aktivierete Eigenleistungen und Bestandveränderungen	0,00	0	0	0	0	0
10	Sonstige ordentliche Erträge	0,00	0	0	0	0	0
11	Anteilige ordentliche Erträge (Summe aus Nummern 1 bis 10)	207.629,07	171.400	214.700	221.100	227.600	234.100
12	Personalaufwendungen	-102.791,11	-111.300	-182.618	-188.079	-193.538	-198.998
13	Versorgungsaufwendungen	0,00	0	0	0	0	0
14	Aufwendungen für Sach- und Dienstleistungen	-10.936,71	-15.400	-31.407	-32.298	-33.185	-34.173
15	Abschreibungen	-3.667,05	-3.600	-200	-200	-200	-200
16	Zinsen und ähnliche Aufwendungen	0,00	0	0	0	0	0
17	Transferaufwendungen	0,00	0	0	0	0	0
18	Sonstige ordentliche Aufwendungen	-3.413,13	-2.100	-2.277	-2.277	-2.277	-2.377
19	Anteilige ordentliche Aufwendungen (Summe aus Nummern 12 bis 18)	-120.808,00	-132.400	-216.502	-222.854	-229.200	-235.748
20	Anteiliges veranschlagtes ordentliches Ergebnis (Summe aus Nummern 11 und 19)	86.821,07	39.000	-1.802	-1.754	-1.600	-1.648
21	Erträge aus internen Leistungen	0,00	0	0	0	0	0
22	Aufwendungen für interne Leistungen	-6.324,97	-14.900	-6.600	-6.800	-7.000	-7.200
23	kalkulatorische Kosten	-471,54	-600	-400	-300	-300	-300
24	Veranschlagtes kalkulatorisches Ergebnis (Saldo aus Nummern 21 bis 23)	-6.796,51	-15.500	-7.000	-7.100	-7.300	-7.500
25	Veranschlagter Nettoressourcenbedarf/-überschuss (Summe aus Nummer 20 und 24)	80.024,56	23.500	-8.802	-8.854	-8.900	-9.148

Haushaltsplan 2025 der Stadt Markdorf


**Teilfinanzhaushalt einschließlich Finanzplanung
Kostenstelle 365021 Kleinkindbetreuung KiGa Pestalozzi**

Stadt Markdorf

Nr.	Bezeichnung	Ergebnis 2023	Ansatz 2024	Ansatz 2025	VE	Plan 2026	Plan 2027	Plan 2028
EUR								
		1	2	3	4	5	6	7
1	Summe der Einzahlungen aus laufender Verwaltungstätigkeit (ohne außerordentliche zahlungswirksame Erträge aus Vermögensveräußerung)	207.629,04	171.400	214.700	0	221.100	227.600	234.100
2	Summe der Auszahlungen aus laufender Verwaltungstätigkeit	-115.512,15	-128.800	-216.302	0	-222.654	-229.000	-235.548
3	Anteiliger Zahlungsmittelüberschuss/-bedarf des Ergebnishaushalts (Saldo aus Nummern 1 und 2)	92.116,89	42.600	-1.602	0	-1.554	-1.400	-1.448
4	Einzahlungen aus Investitionszuwendungen	0,00	0	0	0	0	0	0
5	Einzahlungen aus Investitionsbeiträgen und ähnlichen Entgelten für Investitionstätigkeit	0,00	0	0	0	0	0	0
6	Einzahlungen aus der Veräußerung von Sachvermögen	0,00	0	0	0	0	0	0
7	Einzahlungen aus der Veräußerung von Finanzvermögen	0,00	0	0	0	0	0	0
8	Einzahlungen für sonstige Investitionstätigkeit	0,00	0	0	0	0	0	0
9	Einzahlungen aus Investitionstätigkeit (Summe aus Nummern 4 bis 8)	0,00	0	0	0	0	0	0
10	Auszahlungen für den Erwerb von Grundstücken und Gebäuden	0,00	0	0	0	0	0	0
11	Auszahlungen für Baumaßnahmen	0,00	0	0	0	0	0	0
12	Auszahlungen für den Erwerb von beweglichem Sachvermögen	0,00	-2.000	-2.000	0	-2.000	-2.000	-2.000
13	Auszahlungen für den Erwerb von Finanzvermögen	0,00	0	0	0	0	0	0
14	Auszahlungen für Investitionsförderungsmaßnahmen	0,00	0	0	0	0	0	0
15	Auszahlungen für den Erwerb von immateriellen Vermögensgegenständen	0,00	0	0	0	0	0	0
16	Auszahlungen aus Investitionstätigkeit (Summe aus Nummern 10 bis 15)	0,00	-2.000	-2.000	0	-2.000	-2.000	-2.000
17	Anteiliger veranschlagter Finanzierungsmittelüberschuss/-bedarf aus Investitionstätigkeit (Saldo aus Nummern 9 und 16)	0,00	-2.000	-2.000	0	-2.000	-2.000	-2.000
18	Anteiliger veranschlagter Finanzierungsmittel-Saldo (Saldo aus Nummern 3 und 17)	92.116,89	40.600	-3.602	0	-3.554	-3.400	-3.448

Haushaltsplan 2025 der Stadt Markdorf


Einzeldarstellung der Investitionsmaßnahmen
Kostenstelle 365021 Kleinkindbetreuung KiGa Pestalozzi

Stadt Markdorf

Investition B-3650-009 Erwerb bewegl. Vermögen Kleinkind Pestalozzi

Nr.	Investitionsmaßnahmen Einzahlungs- und Auszahlungsarten	Gesamtang. z. Maßnahme -nachrichtl.-	Bisher finanziert	Ermächtigungs übertragungen aus Vorvorj.	Ergebnis 2023	Ansatz 2024	Ansatz 2025	VE
EUR								
		1	2	3	4	5	6	7
9	Auszahlungen für den Erwerb von beweglichem Sachvermögen			0	0,00	-2.000	-2.000	0
13	Summe der Auszahlungen aus Investitionstätigkeit (Summe aus Nummern 7 bis 12)			0	0,00	-2.000	-2.000	0
14	Saldo aus Investitionstätigkeit (Saldo aus Nummern 6 und 13)			0	0,00	-2.000	-2.000	0
16	Gesamtkosten der Maßnahme (Summe aus Nummern 13 und 15)			0	0,00	-2.000	-2.000	0

Haushaltsplan 2025 der Stadt Markdorf


Teilergebnishaushalt einschließlich Finanzplanung
Kostenstelle 365002 Kindergarten St. Josef

Stadt Markdorf

Nr.	Bezeichnung	Ergebnis 2023	Ansatz 2024	Ansatz 2025	Plan 2026	Plan 2027	Plan 2028
		EUR					
		1	2	3	4	5	6
1	Steuern und ähnliche Abgaben	0,00	0	0	0	0	0
2	Zuweisungen und Zuwendungen, Umlagen	183.662,30	172.000	187.000	192.600	198.200	203.800
3	Aufgelöste Investitionszuwendungen und -beiträge	8.176,38	7.900	8.100	7.800	7.800	7.800
4	Sonstige Transfererträge	0,00	0	0	0	0	0
5	Entgelte für öffentliche Leistungen oder Einrichtungen	127.441,25	136.000	156.000	160.700	165.300	170.100
6	Sonstige privatrechtliche Leistungsentgelte	130,00	0	0	0	0	0
7	Kostenerstattungen und Kostenumlagen	49.536,60	32.000	0	0	0	0
8	Zinsen und ähnliche Erträge	0,00	0	0	0	0	0
9	Aktivierete Eigenleistungen und Bestandveränderungen	0,00	0	0	0	0	0
10	Sonstige ordentliche Erträge	0,00	0	0	0	0	0
11	Anteilige ordentliche Erträge (Summe aus Nummern 1 bis 10)	368.946,53	347.900	351.100	361.100	371.300	381.700
12	Personalaufwendungen	-764.143,15	-777.900	-646.134	-665.536	-684.841	-704.341
13	Versorgungsaufwendungen	0,00	0	0	0	0	0
14	Aufwendungen für Sach- und Dienstleistungen	-83.832,32	-82.500	-105.990	-109.134	-112.269	-115.511
15	Abschreibungen	-62.306,12	-62.300	-58.600	-57.500	-57.000	-57.000
16	Zinsen und ähnliche Aufwendungen	0,00	0	0	0	0	0
17	Transferaufwendungen	0,00	0	0	0	0	0
18	Sonstige ordentliche Aufwendungen	-22.580,05	-19.500	-19.330	-19.820	-20.407	-20.996
19	Anteilige ordentliche Aufwendungen (Summe aus Nummern 12 bis 18)	-932.861,64	-942.200	-830.054	-851.990	-874.517	-897.848
20	Anteiliges veranschlagtes ordentliches Ergebnis (Summe aus Nummern 11 und 19)	-563.915,11	-594.300	-478.954	-490.890	-503.217	-516.148
21	Erträge aus internen Leistungen	0,00	0	0	0	0	0
22	Aufwendungen für interne Leistungen	-33.340,88	-41.800	-35.000	-36.000	-37.000	-38.000
23	kalkulatorische Kosten	-88.099,66	-89.400	-84.100	-82.100	-80.100	-78.100
24	Veranschlagtes kalkulatorisches Ergebnis (Saldo aus Nummern 21 bis 23)	-121.440,54	-131.200	-119.100	-118.100	-117.100	-116.100
25	Veranschlagter Nettoressourcenbedarf/-überschuss (Summe aus Nummer 20 und 24)	-685.355,65	-725.500	-598.054	-608.990	-620.317	-632.248

Haushaltsplan 2025 der Stadt Markdorf


Teilfinanzhaushalt einschließlich Finanzplanung
Kostenstelle 365002 Kindergarten St. Josef

Stadt Markdorf

Nr.	Bezeichnung	Ergebnis 2023	Ansatz 2024	Ansatz 2025	VE	Plan 2026	Plan 2027	Plan 2028
EUR								
		1	2	3	4	5	6	7
1	Summe der Einzahlungen aus laufender Verwaltungstätigkeit (ohne außerordentliche zahlungswirksame Erträge aus Vermögensveräußerung)	365.844,81	340.000	343.000	0	353.300	363.500	373.900
2	Summe der Auszahlungen aus laufender Verwaltungstätigkeit	-885.919,60	-879.900	-771.454	0	-794.490	-817.517	-840.848
3	Intelligenter Zahlungsmittelüberschuss/-bedarf des Ergebnishaushalts (Saldo aus Nummern 1 und 2)	-520.074,79	-539.900	-428.454	0	-441.190	-454.017	-466.948
4	Einzahlungen aus Investitionszuwendungen	0,00	0	0	0	0	0	0
5	Einzahlungen aus Investitionsbeiträgen und ähnlichen Entgelten für Investitionstätigkeit	0,00	0	0	0	0	0	0
6	Einzahlungen aus der Veräußerung von Sachvermögen	0,00	0	0	0	0	0	0
7	Einzahlungen aus der Veräußerung von Finanzvermögen	0,00	0	0	0	0	0	0
8	Einzahlungen für sonstige Investitionstätigkeit	0,00	0	0	0	0	0	0
9	Einzahlungen aus Investitionstätigkeit (Summe aus Nummern 4 bis 8)	0,00	0	0	0	0	0	0
10	Auszahlungen für den Erwerb von Grundstücken und Gebäuden	0,00	0	0	0	0	0	0
11	Auszahlungen für Baumaßnahmen	0,00	0	0	0	0	0	0
12	Auszahlungen für den Erwerb von beweglichem Sachvermögen	-1.273,30	-6.000	-9.000	0	-9.000	-9.000	-9.000
13	Auszahlungen für den Erwerb von Finanzvermögen	0,00	0	0	0	0	0	0
14	Auszahlungen für Investitionsförderungsmaßnahmen	0,00	0	0	0	0	0	0
15	Auszahlungen für den Erwerb von immateriellen Vermögensgegenständen	0,00	0	0	0	0	0	0
16	Auszahlungen aus Investitionstätigkeit (Summe aus Nummern 10 bis 15)	-1.273,30	-6.000	-9.000	0	-9.000	-9.000	-9.000
17	Intelligenter veranschlagter Finanzierungsmittelüberschuss/-bedarf aus Investitionstätigkeit (Saldo aus Nummern 9 und 16)	-1.273,30	-6.000	-9.000	0	-9.000	-9.000	-9.000
18	Intelligenter veranschlagter Finanzierungsmittelüberschuss/-bedarf (Saldo aus Nummern 3 und 17)	-521.348,09	-545.900	-437.454	0	-450.190	-463.017	-475.948

Haushaltsplan 2025 der Stadt Markdorf


Einzeldarstellung der Investitionsmaßnahmen
Kostenstelle 365002 Kindergarten St. Josef

Stadt Markdorf

Investition B-3650-003 Erwerb bewegl. Vermögen Kiga St. Josef

Nr.	Investitionsmaßnahmen Einzahlungs- und Auszahlungsarten	Gesamtang. z. Maßnahme -nachrichtl.-	Bisher finanziert	Ermächtigungs übertragungen aus Vorvorj.	Ergebnis 2023	Ansatz 2024	Ansatz 2025	VE
EUR								
		1	2	3	4	5	6	7
9	Auszahlungen für den Erwerb von beweglichem Sachvermögen			0	-1.273,30	-6.000	-9.000	0
13	Summe der Auszahlungen aus Investitionstätigkeit (Summe aus Nummern 7 bis 12)			0	-1.273,30	-6.000	-9.000	0
14	Saldo aus Investitionstätigkeit (Saldo aus Nummern 6 und 13)			0	-1.273,30	-6.000	-9.000	0
16	Gesamtkosten der Maßnahme (Summe aus Nummern 13 und 15)			0	-1.273,30	-6.000	-9.000	0

Investition Z-3650-004 Zuschuss Kiga St. Josef allgemein

Nr.	Investitionsmaßnahmen Einzahlungs- und Auszahlungsarten	Gesamtang. z. Maßnahme -nachrichtl.-	Bisher finanziert	Ermächtigungs übertragungen aus Vorvorj.	Ergebnis 2023	Ansatz 2024	Ansatz 2025	VE
EUR								
		1	2	3	4	5	6	7
1	Einzahlungen aus Investitionszuwendungen	0	1.428,00	0	0,00	0	0	0
6	Summe der Einzahlungen aus Investitionstätigkeit (Summe aus Nummern 1 bis 5)	0	1.428,00	0	0,00	0	0	0
14	Saldo aus Investitionstätigkeit (Saldo aus Nummern 6 und 13)	0	1.428,00	0	0,00	0	0	0

Haushaltsplan 2025 der Stadt Markdorf


Teilergebnishaushalt einschließlich Finanzplanung
Kostenstelle 365022 Kleinkindbetreuung KiGa St. Josef

Stadt Markdorf

Nr.	Bezeichnung	Ergebnis 2023	Ansatz 2024	Ansatz 2025	Plan 2026	Plan 2027	Plan 2028
		EUR					
		1	2	3	4	5	6
1	Steuern und ähnliche Abgaben	0,00	0	0	0	0	0
2	Zuweisungen und Zuwendungen, Umlagen	150.214,52	165.800	143.700	148.000	152.300	156.700
3	Aufgelöste Investitionszuwendungen und -beiträge	2.062,37	2.000	2.100	2.100	2.100	2.100
4	Sonstige Transfererträge	0,00	0	0	0	0	0
5	Entgelte für öffentliche Leistungen oder Einrichtungen	46.291,00	50.000	52.000	53.500	55.100	56.700
6	Sonstige privatrechtliche Leistungsentgelte	0,00	0	0	0	0	0
7	Kostenerstattungen und Kostenumlagen	0,00	15.300	0	0	0	0
8	Zinsen und ähnliche Erträge	0,00	0	0	0	0	0
9	Aktivierete Eigenleistungen und Bestandveränderungen	0,00	0	0	0	0	0
10	Sonstige ordentliche Erträge	0,00	0	0	0	0	0
11	Anteilige ordentliche Erträge (Summe aus Nummern 1 bis 10)	198.567,89	233.100	197.800	203.600	209.500	215.500
12	Personalaufwendungen	-122.057,28	-185.900	-196.366	-202.216	-208.164	-214.014
13	Versorgungsaufwendungen	0,00	0	0	0	0	0
14	Aufwendungen für Sach- und Dienstleistungen	-11.455,55	-11.700	-31.725	-32.513	-33.394	-34.672
15	Abschreibungen	-14.255,78	-14.300	-14.200	-14.200	-14.200	-14.200
16	Zinsen und ähnliche Aufwendungen	0,00	0	0	0	0	0
17	Transferaufwendungen	0,00	0	0	0	0	0
18	Sonstige ordentliche Aufwendungen	-3.923,95	-2.400	-2.466	-2.466	-2.466	-2.664
19	Anteilige ordentliche Aufwendungen (Summe aus Nummern 12 bis 18)	-151.692,56	-214.300	-244.757	-251.395	-258.224	-265.550
20	Anteiliges veranschlagtes ordentliches Ergebnis (Summe aus Nummern 11 und 19)	46.875,33	18.800	-46.957	-47.795	-48.724	-50.050
21	Erträge aus internen Leistungen	0,00	0	0	0	0	0
22	Aufwendungen für interne Leistungen	-5.913,87	-10.800	-6.200	-6.400	-6.600	-6.700
23	kalkulatorische Kosten	-21.648,28	-21.900	-20.700	-20.200	-19.700	-19.200
24	Veranschlagtes kalkulatorisches Ergebnis (Saldo aus Nummern 21 bis 23)	-27.562,15	-32.700	-26.900	-26.600	-26.300	-25.900
25	Veranschlagter Nettoressourcenbedarf/-überschuss (Summe aus Nummer 20 und 24)	19.313,18	-13.900	-73.857	-74.395	-75.024	-75.950

Haushaltsplan 2025 der Stadt Markdorf


**Teilfinanzhaushalt einschließlich Finanzplanung
Kostenstelle 365022 Kleinkindbetreuung KiGa St. Josef**

Stadt Markdorf

Nr.	Bezeichnung	Ergebnis 2023	Ansatz 2024	Ansatz 2025	VE	Plan 2026	Plan 2027	Plan 2028
EUR								
		1	2	3	4	5	6	7
1	Summe der Einzahlungen aus laufender Verwaltungstätigkeit (ohne außerordentliche zahlungswirksame Erträge aus Vermögensveräußerung)	196.505,51	231.100	195.700	0	201.500	207.400	213.400
2	Summe der Auszahlungen aus laufender Verwaltungstätigkeit	-134.432,30	-200.000	-230.557	0	-237.195	-244.024	-251.350
3	Anteilliger Zahlungsmittelüberschuss/-bedarf des Ergebnishaushalts (Saldo aus Nummern 1 und 2)	62.073,21	31.100	-34.857	0	-35.695	-36.624	-37.950
4	Einzahlungen aus Investitionszuwendungen	0,00	0	0	0	0	0	0
5	Einzahlungen aus Investitionsbeiträgen und ähnlichen Entgelten für Investitionstätigkeit	0,00	0	0	0	0	0	0
6	Einzahlungen aus der Veräußerung von Sachvermögen	0,00	0	0	0	0	0	0
7	Einzahlungen aus der Veräußerung von Finanzvermögen	0,00	0	0	0	0	0	0
8	Einzahlungen für sonstige Investitionstätigkeit	0,00	0	0	0	0	0	0
9	Einzahlungen aus Investitionstätigkeit (Summe aus Nummern 4 bis 8)	0,00	0	0	0	0	0	0
10	Auszahlungen für den Erwerb von Grundstücken und Gebäuden	0,00	0	0	0	0	0	0
11	Auszahlungen für Baumaßnahmen	0,00	0	0	0	0	0	0
12	Auszahlungen für den Erwerb von beweglichem Sachvermögen	0,00	-2.000	-2.000	0	-2.000	-2.000	-2.000
13	Auszahlungen für den Erwerb von Finanzvermögen	0,00	0	0	0	0	0	0
14	Auszahlungen für Investitionsförderungsmaßnahmen	0,00	0	0	0	0	0	0
15	Auszahlungen für den Erwerb von immateriellen Vermögensgegenständen	0,00	0	0	0	0	0	0
16	Auszahlungen aus Investitionstätigkeit (Summe aus Nummern 10 bis 15)	0,00	-2.000	-2.000	0	-2.000	-2.000	-2.000
17	Anteilliger veranschlagter Finanzierungsmittelüberschuss/-bedarf aus Investitionstätigkeit (Saldo aus Nummern 9 und 16)	0,00	-2.000	-2.000	0	-2.000	-2.000	-2.000
18	Anteilliger veranschlagter Finanzierungsmittel-Saldo aus Nummern 3 und 17)	62.073,21	29.100	-36.857	0	-37.695	-38.624	-39.950

Haushaltsplan 2025 der Stadt Markdorf


Einzeldarstellung der Investitionsmaßnahmen
Kostenstelle 365022 Kleinkindbetreuung KiGa St. Josef

Stadt Markdorf

Investition B-3650-012 Erwerb bewegl. Vermögen Kleinkind St. Josef

Nr.	Investitionsmaßnahmen Einzahlungs- und Auszahlungsarten	Gesamtang. z. Maßnahme -nachrichtl.-	Bisher finanziert	Ermächtigungs übertragungen aus Vorvorj.	Ergebnis 2023	Ansatz 2024	Ansatz 2025	VE
EUR								
		1	2	3	4	5	6	7
9	Auszahlungen für den Erwerb von beweglichem Sachvermögen			0	0,00	-2.000	-2.000	0
13	Summe der Auszahlungen aus Investitionstätigkeit (Summe aus Nummern 7 bis 12)			0	0,00	-2.000	-2.000	0
14	Saldo aus Investitionstätigkeit (Saldo aus Nummern 6 und 13)			0	0,00	-2.000	-2.000	0
16	Gesamtkosten der Maßnahme (Summe aus Nummern 13 und 15)			0	0,00	-2.000	-2.000	0

Haushaltsplan 2025 der Stadt Markdorf


Teilergebnishaushalt einschließlich Finanzplanung
Kostenstelle 365003 Kindergarten St. Martin

Stadt Markdorf

Nr.	Bezeichnung	Ergebnis 2023	Ansatz 2024	Ansatz 2025	Plan 2026	Plan 2027	Plan 2028
		EUR					
		1	2	3	4	5	6
1	Steuern und ähnliche Abgaben	0,00	0	0	0	0	0
2	Zuweisungen und Zuwendungen, Umlagen	99.615,79	97.500	105.700	108.900	112.100	115.200
3	Aufgelöste Investitionszuwendungen und -beiträge	4.439,66	4.200	4.400	4.000	4.000	4.000
4	Sonstige Transfererträge	0,00	0	0	0	0	0
5	Entgelte für öffentliche Leistungen oder Einrichtungen	57.989,50	63.000	73.000	75.200	77.400	79.600
6	Sonstige privatrechtliche Leistungsentgelte	0,00	1.400	1.400	1.400	1.500	1.500
7	Kostenerstattungen und Kostenumlagen	5.460,00	0	5.000	5.200	5.300	5.500
8	Zinsen und ähnliche Erträge	0,00	0	0	0	0	0
9	Aktivierete Eigenleistungen und Bestandveränderungen	0,00	0	0	0	0	0
10	Sonstige ordentliche Erträge	0,00	0	0	0	0	0
11	Anteilige ordentliche Erträge (Summe aus Nummern 1 bis 10)	167.504,95	166.100	189.500	194.700	200.300	205.800
12	Personalaufwendungen	-323.122,62	-375.400	-380.738	-392.145	-403.553	-415.059
13	Versorgungsaufwendungen	0,00	0	0	0	0	0
14	Aufwendungen für Sach- und Dienstleistungen	-52.453,32	-57.930	-58.369	-60.043	-61.915	-63.684
15	Abschreibungen	-36.212,27	-36.200	-35.600	-35.200	-35.000	-34.800
16	Zinsen und ähnliche Aufwendungen	0,00	0	0	0	0	0
17	Transferaufwendungen	0,00	0	0	0	0	0
18	Sonstige ordentliche Aufwendungen	-21.585,20	-14.000	-13.843	-14.038	-14.629	-15.120
19	Anteilige ordentliche Aufwendungen (Summe aus Nummern 12 bis 18)	-433.373,41	-483.530	-488.550	-501.426	-515.097	-528.663
20	Anteiliges veranschlagtes ordentliches Ergebnis (Summe aus Nummern 11 und 19)	-265.868,46	-317.430	-299.050	-306.726	-314.797	-322.863
21	Erträge aus internen Leistungen	0,00	0	0	0	0	0
22	Aufwendungen für interne Leistungen	-25.901,39	-39.300	-27.200	-28.000	-28.800	-29.600
23	kalkulatorische Kosten	-42.158,83	-43.000	-39.800	-38.600	-37.400	-36.200
24	Veranschlagtes kalkulatorisches Ergebnis (Saldo aus Nummern 21 bis 23)	-68.060,22	-82.300	-67.000	-66.600	-66.200	-65.800
25	Veranschlagter Nettoressourcenbedarf/-überschuss (Summe aus Nummer 20 und 24)	-333.928,68	-399.730	-366.050	-373.326	-380.997	-388.663

Haushaltsplan 2025 der Stadt Markdorf


Teilfinanzhaushalt einschließlich Finanzplanung
Kostenstelle 365003 Kindergarten St. Martin

Stadt Markdorf

Nr.	Bezeichnung	Ergebnis 2023	Ansatz 2024	Ansatz 2025	VE	Plan 2026	Plan 2027	Plan 2028
		EUR						
		1	2	3	4	5	6	7
1	Summe der Einzahlungen aus laufender Verwaltungstätigkeit (ohne außerordentliche zahlungswirksame Erträge aus Vermögensveräußerung)	151.300,63	161.900	185.100	0	190.700	196.300	201.800
2	Summe der Auszahlungen aus laufender Verwaltungstätigkeit	-413.592,42	-447.330	-452.950	0	-466.226	-480.097	-493.863
3	Anteiliger Zahlungsmittelüberschuss/-bedarf des Ergebnishaushalts (Saldo aus Nummern 1 und 2)	-262.291,79	-285.430	-267.850	0	-275.526	-283.797	-292.063
4	Einzahlungen aus Investitionszuwendungen	0,00	0	0	0	0	0	0
5	Einzahlungen aus Investitionsbeiträgen und ähnlichen Entgelten für Investitionstätigkeit	0,00	0	0	0	0	0	0
6	Einzahlungen aus der Veräußerung von Sachvermögen	0,00	0	0	0	0	0	0
7	Einzahlungen aus der Veräußerung von Finanzvermögen	0,00	0	0	0	0	0	0
8	Einzahlungen für sonstige Investitionstätigkeit	0,00	0	0	0	0	0	0
9	Einzahlungen aus Investitionstätigkeit (Summe aus Nummern 4 bis 8)	0,00	0	0	0	0	0	0
10	Auszahlungen für den Erwerb von Grundstücken und Gebäuden	0,00	0	0	0	0	0	0
11	Auszahlungen für Baumaßnahmen	0,00	0	0	0	0	0	0
12	Auszahlungen für den Erwerb von beweglichem Sachvermögen	0,00	-12.000	-6.000	0	-6.000	-6.000	-6.000
13	Auszahlungen für den Erwerb von Finanzvermögen	0,00	0	0	0	0	0	0
14	Auszahlungen für Investitionsförderungsmaßnahmen	0,00	0	0	0	0	0	0
15	Auszahlungen für den Erwerb von immateriellen Vermögensgegenständen	0,00	0	0	0	0	0	0
16	Auszahlungen aus Investitionstätigkeit (Summe aus Nummern 10 bis 15)	0,00	-12.000	-6.000	0	-6.000	-6.000	-6.000
17	Anteiliger veranschlagter Finanzierungsmittelüberschuss/-bedarf aus Investitionstätigkeit (Saldo aus Numern 9 und 16)	0,00	-12.000	-6.000	0	-6.000	-6.000	-6.000
18	Anteiliger veranschlagter Finanzierungsmittel-Saldo aus Nummern 3 und 17)	-262.291,79	-297.430	-273.850	0	-281.526	-289.797	-298.063

Haushaltsplan 2025 der Stadt Markdorf


Einzeldarstellung der Investitionsmaßnahmen
Kostenstelle 365003 Kindergarten St. Martin

Stadt Markdorf

Investition B-3650-004 Erwerb bewegl. Vermögen Kiga St. Martin

Nr.	Investitionsmaßnahmen Einzahlungs- und Auszahlungsarten	Gesamtang. z. Maßnahme -nachrichtl.-	Bisher finanziert	Ermächtigungs übertragungen aus Vorvorj.	Ergebnis 2023	Ansatz 2024	Ansatz 2025	VE
EUR								
		1	2	3	4	5	6	7
9	Auszahlungen für den Erwerb von beweglichem Sachvermögen			0	0,00	-12.000	-6.000	0
13	Summe der Auszahlungen aus Investitionstätigkeit (Summe aus Nummern 7 bis 12)			0	0,00	-12.000	-6.000	0
14	Saldo aus Investitionstätigkeit (Saldo aus Nummern 6 und 13)			0	0,00	-12.000	-6.000	0
16	Gesamtkosten der Maßnahme (Summe aus Nummern 13 und 15)			0	0,00	-12.000	-6.000	0

Investition H-3650-004 Hochbau Kiga St. Martin

Nr.	Investitionsmaßnahmen Einzahlungs- und Auszahlungsarten	Gesamtang. z. Maßnahme -nachrichtl.-	Bisher finanziert	Ermächtigungs übertragungen aus Vorvorj.	Ergebnis 2023	Ansatz 2024	Ansatz 2025	VE
EUR								
		1	2	3	4	5	6	7
7	Auszahlungen für den Erwerb von Grundstücken und Gebäuden	0	-7.024,23	0	0,00	0	0	0
13	Summe der Auszahlungen aus Investitionstätigkeit (Summe aus Nummern 7 bis 12)	0	-7.024,23	0	0,00	0	0	0
14	Saldo aus Investitionstätigkeit (Saldo aus Nummern 6 und 13)	0	-7.024,23	0	0,00	0	0	0
16	Gesamtkosten der Maßnahme (Summe aus Nummern 13 und 15)	0	-7.024,23	0	0,00	0	0	0

Investition Z-3650-005 Zuschuss Kiga St. Martin allgemein

Nr.	Investitionsmaßnahmen Einzahlungs- und Auszahlungsarten	Gesamtang. z. Maßnahme -nachrichtl.-	Bisher finanziert	Ermächtigungs übertragungen aus Vorvorj.	Ergebnis 2023	Ansatz 2024	Ansatz 2025	VE
EUR								
		1	2	3	4	5	6	7
1	Einzahlungen aus Investitionszuwendungen	0	1.428,00	0	0,00	0	0	0
6	Summe der Einzahlungen aus Investitionstätigkeit (Summe aus Nummern 1 bis 5)	0	1.428,00	0	0,00	0	0	0
14	Saldo aus Investitionstätigkeit (Saldo aus Nummern 6 und 13)	0	1.428,00	0	0,00	0	0	0

Haushaltsplan 2025 der Stadt Markdorf


**Teilergebnishaushalt einschließlich Finanzplanung
Kostenstelle 365023 Kleinkindbetreuung KiGa St. Martin**

Stadt Markdorf

Nr.	Bezeichnung	Ergebnis 2023	Ansatz 2024	Ansatz 2025	Plan 2026	Plan 2027	Plan 2028
		EUR					
		1	2	3	4	5	6
1	Steuern und ähnliche Abgaben	0,00	0	0	0	0	0
2	Zuweisungen und Zuwendungen, Umlagen	132.561,22	127.000	129.100	132.900	136.900	140.700
3	Aufgelöste Investitionszuwendungen und -beiträge	5.553,80	5.500	5.600	5.600	5.600	5.600
4	Sonstige Transfererträge	0,00	0	0	0	0	0
5	Entgelte für öffentliche Leistungen oder Einrichtungen	45.460,00	49.000	46.000	47.400	48.800	50.100
6	Sonstige privatrechtliche Leistungsentgelte	0,00	700	700	700	700	800
7	Kostenerstattungen und Kostenumlagen	8.309,78	0	0	0	0	0
8	Zinsen und ähnliche Erträge	0,00	0	0	0	0	0
9	Aktivierete Eigenleistungen und Bestandveränderungen	0,00	0	0	0	0	0
10	Sonstige ordentliche Erträge	0,00	0	0	0	0	0
11	Anteilige ordentliche Erträge (Summe aus Nummern 1 bis 10)	191.884,80	182.200	181.400	186.600	192.000	197.200
12	Personalaufwendungen	-191.107,02	-202.400	-179.303	-184.666	-190.028	-195.488
13	Versorgungsaufwendungen	0,00	0	0	0	0	0
14	Aufwendungen für Sach- und Dienstleistungen	-40.342,44	-36.900	-60.979	-62.658	-64.730	-66.408
15	Abschreibungen	-25.510,41	-25.400	-25.400	-25.400	-25.400	-25.400
16	Zinsen und ähnliche Aufwendungen	0,00	0	0	0	0	0
17	Transferaufwendungen	0,00	0	0	0	0	0
18	Sonstige ordentliche Aufwendungen	-5.673,71	-8.500	-8.419	-8.616	-8.716	-9.212
19	Anteilige ordentliche Aufwendungen (Summe aus Nummern 12 bis 18)	-262.633,58	-273.200	-274.101	-281.340	-288.874	-296.508
20	Anteiliges veranschlagtes ordentliches Ergebnis (Summe aus Nummern 11 und 19)	-70.748,78	-91.000	-92.701	-94.740	-96.874	-99.308
21	Erträge aus internen Leistungen	0,00	0	0	0	0	0
22	Aufwendungen für interne Leistungen	-6.886,56	-14.300	-7.200	-7.400	-7.600	-7.900
23	kalkulatorische Kosten	-24.420,45	-25.000	-22.700	-21.900	-21.000	-20.100
24	Veranschlagtes kalkulatorisches Ergebnis (Saldo aus Nummern 21 bis 23)	-31.307,01	-39.300	-29.900	-29.300	-28.600	-28.000
25	Veranschlagter Nettoressourcenbedarf/-überschuss (Summe aus Nummer 20 und 24)	-102.055,79	-130.300	-122.601	-124.040	-125.474	-127.308

Haushaltsplan 2025 der Stadt Markdorf


Teilfinanzhaushalt einschließlich Finanzplanung
Kostenstelle 365023 Kleinkindbetreuung KiGa St. Martin

Stadt Markdorf

Nr.	Bezeichnung	Ergebnis 2023	Ansatz 2024	Ansatz 2025	VE	Plan 2026	Plan 2027	Plan 2028
EUR								
		1	2	3	4	5	6	7
1	Summe der Einzahlungen aus laufender Verwaltungstätigkeit (ohne außerordentliche zahlungswirksame Erträge aus Vermögensveräußerung)	186.662,00	176.700	175.800	0	181.000	186.400	191.600
2	Summe der Auszahlungen aus laufender Verwaltungstätigkeit	-228.599,91	-247.800	-248.701	0	-255.940	-263.474	-271.108
3	Anteiliger Zahlungsmittelüberschuss/-bedarf des Ergebnishaushalts (Saldo aus Nummern 1 und 2)	-41.937,91	-71.100	-72.901	0	-74.940	-77.074	-79.508
4	Einzahlungen aus Investitionszuwendungen	0,00	0	0	0	0	0	0
5	Einzahlungen aus Investitionsbeiträgen und ähnlichen Entgelten für Investitionstätigkeit	0,00	0	0	0	0	0	0
6	Einzahlungen aus der Veräußerung von Sachvermögen	0,00	0	0	0	0	0	0
7	Einzahlungen aus der Veräußerung von Finanzvermögen	0,00	0	0	0	0	0	0
8	Einzahlungen für sonstige Investitionstätigkeit	0,00	0	0	0	0	0	0
9	Einzahlungen aus Investitionstätigkeit (Summe aus Nummern 4 bis 8)	0,00	0	0	0	0	0	0
10	Auszahlungen für den Erwerb von Grundstücken und Gebäuden	0,00	0	0	0	0	0	0
11	Auszahlungen für Baumaßnahmen	0,00	0	0	0	0	0	0
12	Auszahlungen für den Erwerb von beweglichem Sachvermögen	0,00	-2.000	-2.000	0	-2.000	-2.000	-2.000
13	Auszahlungen für den Erwerb von Finanzvermögen	0,00	0	0	0	0	0	0
14	Auszahlungen für Investitionsförderungsmaßnahmen	0,00	0	0	0	0	0	0
15	Auszahlungen für den Erwerb von immateriellen Vermögensgegenständen	0,00	0	0	0	0	0	0
16	Auszahlungen aus Investitionstätigkeit (Summe aus Nummern 10 bis 15)	0,00	-2.000	-2.000	0	-2.000	-2.000	-2.000
17	Anteiliger veranschlagter Finanzierungsmittelüberschuss/-bedarf aus Investitionstätigkeit (Saldo aus Nummern 9 und 16)	0,00	-2.000	-2.000	0	-2.000	-2.000	-2.000
18	Anteiliger veranschlagter Finanzierungsmittel-Saldo aus Nummern 3 und 17)	-41.937,91	-73.100	-74.901	0	-76.940	-79.074	-81.508

Haushaltsplan 2025 der Stadt Markdorf


Einzeldarstellung der Investitionsmaßnahmen
Kostenstelle 365023 Kleinkindbetreuung KiGa St. Martin

Stadt Markdorf

Investition B-3650-008 Erwerb bewegl. Vermögen Kleinkind St. Martin

Nr.	Investitionsmaßnahmen Einzahlungs- und Auszahlungsarten	Gesamtang. z. Maßnahme -nachrichtl.-	Bisher finanziert	Ermächtigungs übertragungen aus Vorvorj.	Ergebnis 2023	Ansatz 2024	Ansatz 2025	VE
EUR								
		1	2	3	4	5	6	7
9	Auszahlungen für den Erwerb von beweglichem Sachvermögen			0	0,00	-2.000	-2.000	0
13	Summe der Auszahlungen aus Investitionstätigkeit (Summe aus Nummern 7 bis 12)			0	0,00	-2.000	-2.000	0
14	Saldo aus Investitionstätigkeit (Saldo aus Nummern 6 und 13)			0	0,00	-2.000	-2.000	0
16	Gesamtkosten der Maßnahme (Summe aus Nummern 13 und 15)			0	0,00	-2.000	-2.000	0

Haushaltsplan 2025 der Stadt Markdorf


**Teilergebnishaushalt einschließlich Finanzplanung
Kostenstelle 365004 Kindergarten Altes Schulhaus**

Stadt Markdorf

Nr.	Bezeichnung	Ergebnis 2023	Ansatz 2024	Ansatz 2025	Plan 2026	Plan 2027	Plan 2028
		EUR					
		1	2	3	4	5	6
1	Steuern und ähnliche Abgaben	0,00	0	0	0	0	0
2	Zuweisungen und Zuwendungen, Umlagen	162.359,31	131.000	140.900	145.100	149.400	153.600
3	Aufgelöste Investitionszuwendungen und -beiträge	417,95	200	300	0	0	0
4	Sonstige Transfererträge	0,00	0	0	0	0	0
5	Entgelte für öffentliche Leistungen oder Einrichtungen	89.622,50	97.000	120.000	123.600	127.200	130.800
6	Sonstige privatrechtliche Leistungsentgelte	1.657,92	0	0	0	0	0
7	Kostenerstattungen und Kostenumlagen	21.258,84	0	0	0	0	0
8	Zinsen und ähnliche Erträge	0,00	0	0	0	0	0
9	Aktivierete Eigenleistungen und Bestandveränderungen	0,00	0	0	0	0	0
10	Sonstige ordentliche Erträge	0,00	0	0	0	0	0
11	Anteilige ordentliche Erträge (Summe aus Nummern 1 bis 10)	275.316,52	228.200	261.200	268.700	276.600	284.400
12	Personalaufwendungen	-493.740,87	-506.500	-556.141	-572.814	-589.487	-606.158
13	Versorgungsaufwendungen	0,00	0	0	0	0	0
14	Aufwendungen für Sach- und Dienstleistungen	-80.328,17	-105.300	-79.558	-81.915	-84.373	-86.827
15	Abschreibungen	-11.872,74	-12.500	-11.300	-10.700	-10.600	-9.900
16	Zinsen und ähnliche Aufwendungen	0,00	0	0	0	0	0
17	Transferaufwendungen	0,00	0	0	0	0	0
18	Sonstige ordentliche Aufwendungen	-45.490,40	-11.400	-9.879	-9.979	-10.471	-10.769
19	Anteilige ordentliche Aufwendungen (Summe aus Nummern 12 bis 18)	-631.432,18	-635.700	-656.878	-675.408	-694.931	-713.654
20	Anteiliges veranschlagtes ordentliches Ergebnis (Summe aus Nummern 11 und 19)	-356.115,66	-407.500	-395.678	-406.708	-418.331	-429.254
21	Erträge aus internen Leistungen	62.672,12	58.900	65.800	67.700	69.600	71.400
22	Aufwendungen für interne Leistungen	-32.309,71	-56.500	-33.900	-34.900	-35.800	-36.900
23	kalkulatorische Kosten	-27.149,43	-27.400	-26.300	-25.800	-25.400	-25.000
24	Veranschlagtes kalkulatorisches Ergebnis (Saldo aus Nummern 21 bis 23)	3.212,98	-25.000	5.600	7.000	8.400	9.500
25	Veranschlagter Nettoressourcenbedarf/-überschuss (Summe aus Nummer 20 und 24)	-352.902,68	-432.500	-390.078	-399.708	-409.931	-419.754

Haushaltsplan 2025 der Stadt Markdorf


Teilfinanzhaushalt einschließlich Finanzplanung
Kostenstelle 365004 Kindergarten Altes Schulhaus

Stadt Markdorf

Nr.	Bezeichnung	Ergebnis 2023	Ansatz 2024	Ansatz 2025	VE	Plan 2026	Plan 2027	Plan 2028
		EUR						
		1	2	3	4	5	6	7
1	Summe der Einzahlungen aus laufender Verwaltungstätigkeit (ohne außerordentliche zahlungswirksame Erträge aus Vermögensveräußerung)	283.236,71	228.000	260.900	0	268.700	276.600	284.400
2	Summe der Auszahlungen aus laufender Verwaltungstätigkeit	-658.628,25	-623.200	-645.578	0	-664.708	-684.331	-703.754
3	Anteiliger Zahlungsmittelüberschuss/-bedarf des Ergebnishaushalts (Saldo aus Nummern 1 und 2)	-375.391,54	-395.200	-384.678	0	-396.008	-407.731	-419.354
4	Einzahlungen aus Investitionszuwendungen	0,00	0	0	0	0	0	0
5	Einzahlungen aus Investitionsbeiträgen und ähnlichen Entgelten für Investitionstätigkeit	0,00	0	0	0	0	0	0
6	Einzahlungen aus der Veräußerung von Sachvermögen	0,00	0	0	0	0	0	0
7	Einzahlungen aus der Veräußerung von Finanzvermögen	0,00	0	0	0	0	0	0
8	Einzahlungen für sonstige Investitionstätigkeit	0,00	0	0	0	0	0	0
9	Einzahlungen aus Investitionstätigkeit (Summe aus Nummern 4 bis 8)	0,00	0	0	0	0	0	0
10	Auszahlungen für den Erwerb von Grundstücken und Gebäuden	0,00	0	0	0	0	0	0
11	Auszahlungen für Baumaßnahmen	0,00	-20.000	0	0	0	0	0
12	Auszahlungen für den Erwerb von beweglichem Sachvermögen	0,00	-6.000	-6.000	0	-6.000	-6.000	-6.000
13	Auszahlungen für den Erwerb von Finanzvermögen	0,00	0	0	0	0	0	0
14	Auszahlungen für Investitionsförderungsmaßnahmen	0,00	0	0	0	0	0	0
15	Auszahlungen für den Erwerb von immateriellen Vermögensgegenständen	0,00	0	0	0	0	0	0
16	Auszahlungen aus Investitionstätigkeit (Summe aus Nummern 10 bis 15)	0,00	-26.000	-6.000	0	-6.000	-6.000	-6.000
17	Anteiliger veranschlagter Finanzierungsmittelüberschuss/-bedarf aus Investitionstätigkeit (Saldo aus Numern 9 und 16)	0,00	-26.000	-6.000	0	-6.000	-6.000	-6.000
18	Anteiliger veranschlagter Finanzierungsmittel-(Saldo aus Nummern 3 und 17)	-375.391,54	-421.200	-390.678	0	-402.008	-413.731	-425.354

Haushaltsplan 2025 der Stadt Markdorf


**Einzeldarstellung der Investitionsmaßnahmen
Kostenstelle 365004 Kindergarten Altes Schulhaus**

Stadt Markdorf

Investition B-3650-005 Erwerb bewegl. Vermögen Kiga Altes Schulhaus

Nr.	Investitionsmaßnahmen Einzahlungs- und Auszahlungsarten	Gesamtang. z. Maßnahme -nachrichtl.-	Bisher finanziert	Ermächtigungs übertragungen aus Vorvorj.	Ergebnis 2023	Ansatz 2024	Ansatz 2025	VE
EUR								
		1	2	3	4	5	6	7
9	Auszahlungen für den Erwerb von beweglichem Sachvermögen			0	0,00	-6.000	-6.000	0
13	Summe der Auszahlungen aus Investitionstätigkeit (Summe aus Nummern 7 bis 12)			0	0,00	-6.000	-6.000	0
14	Saldo aus Investitionstätigkeit (Saldo aus Nummern 6 und 13)			0	0,00	-6.000	-6.000	0
16	Gesamtkosten der Maßnahme (Summe aus Nummern 13 und 15)			0	0,00	-6.000	-6.000	0

Investition H-3650-016 Sanierung Kinderhaus Alte Schule

Nr.	Investitionsmaßnahmen Einzahlungs- und Auszahlungsarten	Gesamtang. z. Maßnahme -nachrichtl.-	Bisher finanziert	Ermächtigungs übertragungen aus Vorvorj.	Ergebnis 2023	Ansatz 2024	Ansatz 2025	VE
EUR								
		1	2	3	4	5	6	7
8	Auszahlungen für Baumaßnahmen	-1.520.000	0,00	0	0,00	-20.000	0	0
13	Summe der Auszahlungen aus Investitionstätigkeit (Summe aus Nummern 7 bis 12)	-1.520.000	0,00	0	0,00	-20.000	0	0
14	Saldo aus Investitionstätigkeit (Saldo aus Nummern 6 und 13)	-1.520.000	0,00	0	0,00	-20.000	0	0
16	Gesamtkosten der Maßnahme (Summe aus Nummern 13 und 15)	-1.520.000	0,00	0	0,00	-20.000	0	0

Investition T-3650-005 Tiefbau Kiga Altes Schulhaus

Nr.	Investitionsmaßnahmen Einzahlungs- und Auszahlungsarten	Gesamtang. z. Maßnahme -nachrichtl.-	Bisher finanziert	Ermächtigungs übertragungen aus Vorvorj.	Ergebnis 2023	Ansatz 2024	Ansatz 2025	VE
EUR								
		1	2	3	4	5	6	7
8	Auszahlungen für Baumaßnahmen	-20.000	0,00	0	0,00	0	0	0
13	Summe der Auszahlungen aus Investitionstätigkeit (Summe aus Nummern 7 bis 12)	-20.000	0,00	0	0,00	0	0	0
14	Saldo aus Investitionstätigkeit (Saldo aus Nummern 6 und 13)	-20.000	0,00	0	0,00	0	0	0
16	Gesamtkosten der Maßnahme (Summe aus Nummern 13 und 15)	-20.000	0,00	0	0,00	0	0	0

Investition Z-3650-006 Zuschuss Kiga Alte Schule allgemein

Nr.	Investitionsmaßnahmen Einzahlungs- und Auszahlungsarten	Gesamtang. z. Maßnahme -nachrichtl.-	Bisher finanziert	Ermächtigungs übertragungen aus Vorvorj.	Ergebnis 2023	Ansatz 2024	Ansatz 2025	VE
EUR								
		1	2	3	4	5	6	7
1	Einzahlungen aus Investitionszuwendungen	0	1.428,00	0	0,00	0	0	0
6	Summe der Einzahlungen aus Investitionstätigkeit (Summe aus Nummern 1 bis 5)	0	1.428,00	0	0,00	0	0	0
14	Saldo aus Investitionstätigkeit (Saldo aus Nummern 6 und 13)	0	1.428,00	0	0,00	0	0	0

Haushaltsplan 2025 der Stadt Markdorf


Teilergebnishaushalt einschließlich Finanzplanung
Kostenstelle 365024 Kleinkindbetreuung KiGa Altes Schulhaus

Stadt Markdorf

Nr.	Bezeichnung	Ergebnis 2023	Ansatz 2024	Ansatz 2025	Plan 2026	Plan 2027	Plan 2028
		EUR					
		1	2	3	4	5	6
1	Steuern und ähnliche Abgaben	0,00	0	0	0	0	0
2	Zuweisungen und Zuwendungen, Umlagen	71.160,27	90.000	100.200	103.200	106.200	109.200
3	Aufgelöste Investitionszuwendungen und -beiträge	0,00	0	0	0	0	0
4	Sonstige Transfererträge	0,00	0	0	0	0	0
5	Entgelte für öffentliche Leistungen oder Einrichtungen	23.064,00	24.000	30.000	31.000	31.800	32.800
6	Sonstige privatrechtliche Leistungsentgelte	0,00	0	0	0	0	0
7	Kostenerstattungen und Kostenumlagen	0,00	0	0	0	0	0
8	Zinsen und ähnliche Erträge	0,00	0	0	0	0	0
9	Aktivierete Eigenleistungen und Bestandveränderungen	0,00	0	0	0	0	0
10	Sonstige ordentliche Erträge	0,00	0	0	0	0	0
11	Anteilige ordentliche Erträge (Summe aus Nummern 1 bis 10)	94.224,27	114.000	130.200	134.200	138.000	142.000
12	Personalaufwendungen	-194.166,71	-235.300	-148.884	-153.368	-157.854	-162.339
13	Versorgungsaufwendungen	0,00	0	0	0	0	0
14	Aufwendungen für Sach- und Dienstleistungen	-3.805,05	-11.600	-17.841	-18.232	-18.920	-19.310
15	Abschreibungen	-454,09	-500	-400	-400	-400	-400
16	Zinsen und ähnliche Aufwendungen	0,00	0	0	0	0	0
17	Transferaufwendungen	0,00	0	0	0	0	0
18	Sonstige ordentliche Aufwendungen	-2.964,69	-3.300	-3.454	-3.454	-3.652	-3.652
19	Anteilige ordentliche Aufwendungen (Summe aus Nummern 12 bis 18)	-201.390,54	-250.700	-170.579	-175.454	-180.826	-185.701
20	Anteiliges veranschlagtes ordentliches Ergebnis (Summe aus Nummern 11 und 19)	-107.166,27	-136.700	-40.379	-41.254	-42.826	-43.701
21	Erträge aus internen Leistungen	0,00	0	0	0	0	0
22	Aufwendungen für interne Leistungen	-6.895,43	-12.200	-7.200	-7.400	-7.700	-7.900
23	kalkulatorische Kosten	-443,46	-500	-400	-400	-400	-400
24	Veranschlagtes kalkulatorisches Ergebnis (Saldo aus Nummern 21 bis 23)	-7.338,89	-12.700	-7.600	-7.800	-8.100	-8.300
25	Veranschlagter Nettoressourcenbedarf/-überschuss (Summe aus Nummer 20 und 24)	-114.505,16	-149.400	-47.979	-49.054	-50.926	-52.001

Haushaltsplan 2025 der Stadt Markdorf


**Teilfinanzhaushalt einschließlich Finanzplanung
Kostenstelle 365024 Kleinkindbetreuung KiGa Altes Schulhaus**

Stadt Markdorf

Nr.	Bezeichnung	Ergebnis 2023	Ansatz 2024	Ansatz 2025	VE	Plan 2026	Plan 2027	Plan 2028
EUR								
		1	2	3	4	5	6	7
1	Summe der Einzahlungen aus laufender Verwaltungstätigkeit (ohne außerordentliche zahlungswirksame Erträge aus Vermögensveräußerung)	94.970,79	114.000	130.200	0	134.200	138.000	142.000
2	Summe der Auszahlungen aus laufender Verwaltungstätigkeit	-202.108,70	-250.200	-170.179	0	-175.054	-180.426	-185.301
3	Anteilliger Zahlungsmittelüberschuss/-bedarf des Ergebnishaushalts (Saldo aus Nummern 1 und 2)	-107.137,91	-136.200	-39.979	0	-40.854	-42.426	-43.301
4	Einzahlungen aus Investitionszuwendungen	0,00	0	0	0	0	0	0
5	Einzahlungen aus Investitionsbeiträgen und ähnlichen Entgelten für Investitionstätigkeit	0,00	0	0	0	0	0	0
6	Einzahlungen aus der Veräußerung von Sachvermögen	0,00	0	0	0	0	0	0
7	Einzahlungen aus der Veräußerung von Finanzvermögen	0,00	0	0	0	0	0	0
8	Einzahlungen für sonstige Investitionstätigkeit	0,00	0	0	0	0	0	0
9	Einzahlungen aus Investitionstätigkeit (Summe aus Nummern 4 bis 8)	0,00	0	0	0	0	0	0
10	Auszahlungen für den Erwerb von Grundstücken und Gebäuden	0,00	0	0	0	0	0	0
11	Auszahlungen für Baumaßnahmen	0,00	0	0	0	0	0	0
12	Auszahlungen für den Erwerb von beweglichem Sachvermögen	0,00	-2.000	-2.000	0	-2.000	-2.000	-2.000
13	Auszahlungen für den Erwerb von Finanzvermögen	0,00	0	0	0	0	0	0
14	Auszahlungen für Investitionsförderungsmaßnahmen	0,00	0	0	0	0	0	0
15	Auszahlungen für den Erwerb von immateriellen Vermögensgegenständen	0,00	0	0	0	0	0	0
16	Auszahlungen aus Investitionstätigkeit (Summe aus Nummern 10 bis 15)	0,00	-2.000	-2.000	0	-2.000	-2.000	-2.000
17	Anteilliger veranschlagter Finanzierungsmittelüberschuss/-bedarf aus Investitionstätigkeit (Saldo aus Numern 9 und 16)	0,00	-2.000	-2.000	0	-2.000	-2.000	-2.000
18	Anteilliger veranschlagter Finanzierungsmittel-(Saldo aus Nummern 3 und 17)	-107.137,91	-138.200	-41.979	0	-42.854	-44.426	-45.301

Haushaltsplan 2025 der Stadt Markdorf


Einzeldarstellung der Investitionsmaßnahmen
Kostenstelle 365024 Kleinkindbetreuung KiGa Altes Schulhaus

Stadt Markdorf

Investition B-3650-010 Erwerb bewegl. Vermögen Kleinkind Altes Schulhaus

Nr.	Investitionsmaßnahmen Einzahlungs- und Auszahlungsarten	Gesamtang. z. Maßnahme -nachrichtl.-	Bisher finanziert	Ermächtigungs übertragungen aus Vorvorj.	Ergebnis 2023	Ansatz 2024	Ansatz 2025	VE
EUR								
		1	2	3	4	5	6	7
9	Auszahlungen für den Erwerb von beweglichem Sachvermögen			0	0,00	-2.000	-2.000	0
13	Summe der Auszahlungen aus Investitionstätigkeit (Summe aus Nummern 7 bis 12)			0	0,00	-2.000	-2.000	0
14	Saldo aus Investitionstätigkeit (Saldo aus Nummern 6 und 13)			0	0,00	-2.000	-2.000	0
16	Gesamtkosten der Maßnahme (Summe aus Nummern 13 und 15)			0	0,00	-2.000	-2.000	0

Haushaltsplan 2025 der Stadt Markdorf


**Teilergebnishaushalt einschließlich Finanzplanung
Kostenstelle 365005 Kindergarten Hepbach**

Stadt Markdorf

Nr.	Bezeichnung	Ergebnis 2023	Ansatz 2024	Ansatz 2025	Plan 2026	Plan 2027	Plan 2028
		EUR					
		1	2	3	4	5	6
1	Steuern und ähnliche Abgaben	0,00	0	0	0	0	0
2	Zuweisungen und Zuwendungen, Umlagen	65.983,93	70.500	71.900	74.100	76.200	78.400
3	Aufgelöste Investitionszuwendungen und -beiträge	417,95	200	300	0	0	0
4	Sonstige Transfererträge	0,00	0	0	0	0	0
5	Entgelte für öffentliche Leistungen oder Einrichtungen	37.672,50	40.000	42.600	43.900	45.200	46.500
6	Sonstige privatrechtliche Leistungsentgelte	6.270,18	1.600	1.600	1.600	1.700	1.800
7	Kostenerstattungen und Kostenumlagen	30.421,22	0	4.000	4.100	4.200	4.400
8	Zinsen und ähnliche Erträge	0,00	0	0	0	0	0
9	Aktivierete Eigenleistungen und Bestandveränderungen	0,00	0	0	0	0	0
10	Sonstige ordentliche Erträge	0,00	0	0	0	0	0
11	Anteilige ordentliche Erträge (Summe aus Nummern 1 bis 10)	140.765,78	112.300	120.400	123.700	127.300	131.100
12	Personalaufwendungen	-276.984,57	-134.400	-206.505	-212.746	-218.888	-225.128
13	Versorgungsaufwendungen	0,00	0	0	0	0	0
14	Aufwendungen für Sach- und Dienstleistungen	-44.236,97	-49.300	-40.299	-41.476	-42.555	-43.925
15	Abschreibungen	-10.562,24	-12.200	-9.800	-9.100	-8.900	-8.400
16	Zinsen und ähnliche Aufwendungen	0,00	0	0	0	0	0
17	Transferaufwendungen	0,00	0	0	0	0	0
18	Sonstige ordentliche Aufwendungen	-18.891,37	-12.400	-10.197	-10.392	-10.587	-10.979
19	Anteilige ordentliche Aufwendungen (Summe aus Nummern 12 bis 18)	-350.675,15	-208.300	-266.801	-273.714	-280.930	-288.432
20	Anteiliges veranschlagtes ordentliches Ergebnis (Summe aus Nummern 11 und 19)	-209.909,37	-96.000	-146.401	-150.014	-153.630	-157.332
21	Erträge aus internen Leistungen	0,00	0	0	0	0	0
22	Aufwendungen für interne Leistungen	-18.145,05	-38.600	-19.100	-19.500	-20.200	-20.700
23	kalkulatorische Kosten	-11.970,55	-12.000	-11.200	-10.800	-10.500	-10.100
24	Veranschlagtes kalkulatorisches Ergebnis (Saldo aus Nummern 21 bis 23)	-30.115,60	-50.600	-30.300	-30.300	-30.700	-30.800
25	Veranschlagter Nettoressourcenbedarf/-überschuss (Summe aus Nummer 20 und 24)	-240.024,97	-146.600	-176.701	-180.314	-184.330	-188.132

Haushaltsplan 2025 der Stadt Markdorf


**Teilfinanzhaushalt einschließlich Finanzplanung
Kostenstelle 365005 Kindergarten Hepbach**

Stadt Markdorf

Nr.	Bezeichnung	Ergebnis 2023	Ansatz 2024	Ansatz 2025	VE	Plan 2026	Plan 2027	Plan 2028
		EUR						
		1	2	3	4	5	6	7
1	Summe der Einzahlungen aus laufender Verwaltungstätigkeit (ohne außerordentliche zahlungswirksame Erträge aus Vermögensveräußerung)	137.694,49	112.100	120.100	0	123.700	127.300	131.100
2	Summe der Auszahlungen aus laufender Verwaltungstätigkeit	-356.817,53	-196.100	-257.001	0	-264.614	-272.030	-280.032
3	Anteiliger Zahlungsmittelüberschuss/-bedarf des Ergebnishaushalts (Saldo aus Nummern 1 und 2)	-219.123,04	-84.000	-136.901	0	-140.914	-144.730	-148.932
4	Einzahlungen aus Investitionszuwendungen	0,00	0	0	0	0	0	0
5	Einzahlungen aus Investitionsbeiträgen und ähnlichen Entgelten für Investitionstätigkeit	0,00	0	0	0	0	0	0
6	Einzahlungen aus der Veräußerung von Sachvermögen	0,00	0	0	0	0	0	0
7	Einzahlungen aus der Veräußerung von Finanzvermögen	0,00	0	0	0	0	0	0
8	Einzahlungen für sonstige Investitionstätigkeit	0,00	0	0	0	0	0	0
9	Einzahlungen aus Investitionstätigkeit (Summe aus Nummern 4 bis 8)	0,00	0	0	0	0	0	0
10	Auszahlungen für den Erwerb von Grundstücken und Gebäuden	0,00	0	0	0	0	0	0
11	Auszahlungen für Baumaßnahmen	0,00	0	0	0	0	0	0
12	Auszahlungen für den Erwerb von beweglichem Sachvermögen	-134,12	-4.000	-6.000	0	-6.000	-6.000	-6.000
13	Auszahlungen für den Erwerb von Finanzvermögen	0,00	0	0	0	0	0	0
14	Auszahlungen für Investitionsförderungsmaßnahmen	0,00	0	0	0	0	0	0
15	Auszahlungen für den Erwerb von immateriellen Vermögensgegenständen	0,00	0	0	0	0	0	0
16	Auszahlungen aus Investitionstätigkeit (Summe aus Nummern 10 bis 15)	-134,12	-4.000	-6.000	0	-6.000	-6.000	-6.000
17	Anteiliger veranschlagter Finanzierungsmittelüberschuss/-bedarf aus Investitionstätigkeit (Saldo aus Nummern 9 und 16)	-134,12	-4.000	-6.000	0	-6.000	-6.000	-6.000
18	Anteiliger veranschlagter Finanzierungsmittelüberschuss/-bedarf (Saldo aus Nummern 3 und 17)	-219.257,16	-88.000	-142.901	0	-146.914	-150.730	-154.932

Haushaltsplan 2025 der Stadt Markdorf


**Einzeldarstellung der Investitionsmaßnahmen
Kostenstelle 365005 Kindergarten Hepbach**

Stadt Markdorf

Investition B-3650-006 Erwerb bewegl. Vermögen Kiga Hepbach

Nr.	Investitionsmaßnahmen Einzahlungs- und Auszahlungsarten	Gesamtang. z. Maßnahme -nachrichtl.-	Bisher finanziert	Ermächtigungs übertragungen aus Vorvorj.	Ergebnis 2023	Ansatz 2024	Ansatz 2025	VE
EUR								
		1	2	3	4	5	6	7
9	Auszahlungen für den Erwerb von beweglichem Sachvermögen			0	-134,12	-4.000	-6.000	0
13	Summe der Auszahlungen aus Investitionstätigkeit (Summe aus Nummern 7 bis 12)			0	-134,12	-4.000	-6.000	0
14	Saldo aus Investitionstätigkeit (Saldo aus Nummern 6 und 13)			0	-134,12	-4.000	-6.000	0
16	Gesamtkosten der Maßnahme (Summe aus Nummern 13 und 15)			0	-134,12	-4.000	-6.000	0

Investition H-3650-006 Hochbau Kiga Hepbach

Nr.	Investitionsmaßnahmen Einzahlungs- und Auszahlungsarten	Gesamtang. z. Maßnahme -nachrichtl.-	Bisher finanziert	Ermächtigungs übertragungen aus Vorvorj.	Ergebnis 2023	Ansatz 2024	Ansatz 2025	VE
EUR								
		1	2	3	4	5	6	7
8	Auszahlungen für Baumaßnahmen	-3.000	0,00	0	0,00	0	0	0
13	Summe der Auszahlungen aus Investitionstätigkeit (Summe aus Nummern 7 bis 12)	-3.000	0,00	0	0,00	0	0	0
14	Saldo aus Investitionstätigkeit (Saldo aus Nummern 6 und 13)	-3.000	0,00	0	0,00	0	0	0
16	Gesamtkosten der Maßnahme (Summe aus Nummern 13 und 15)	-3.000	0,00	0	0,00	0	0	0

Investition Z-3650-008 Zuschuss Kiga Hepbach allgemein

Nr.	Investitionsmaßnahmen Einzahlungs- und Auszahlungsarten	Gesamtang. z. Maßnahme -nachrichtl.-	Bisher finanziert	Ermächtigungs übertragungen aus Vorvorj.	Ergebnis 2023	Ansatz 2024	Ansatz 2025	VE
EUR								
		1	2	3	4	5	6	7
1	Einzahlungen aus Investitionszuwendungen	0	1.428,00	0	0,00	0	0	0
6	Summe der Einzahlungen aus Investitionstätigkeit (Summe aus Nummern 1 bis 5)	0	1.428,00	0	0,00	0	0	0
14	Saldo aus Investitionstätigkeit (Saldo aus Nummern 6 und 13)	0	1.428,00	0	0,00	0	0	0

Haushaltsplan 2025 der Stadt Markdorf


**Teilergebnishaushalt einschließlich Finanzplanung
Kostenstelle 365025 Kleinkindbetreuung KiGa Hepbach**

Stadt Markdorf

Nr.	Bezeichnung	Ergebnis 2023	Ansatz 2024	Ansatz 2025	Plan 2026	Plan 2027	Plan 2028
		EUR					
		1	2	3	4	5	6
1	Steuern und ähnliche Abgaben	0,00	0	0	0	0	0
2	Zuweisungen und Zuwendungen, Umlagen	125.531,01	84.600	128.700	132.500	136.400	140.300
3	Aufgelöste Investitionszuwendungen und -beiträge	2.500,00	2.500	2.500	2.500	2.500	2.500
4	Sonstige Transfererträge	0,00	0	0	0	0	0
5	Entgelte für öffentliche Leistungen oder Einrichtungen	34.217,50	37.000	47.100	48.500	50.000	51.300
6	Sonstige privatrechtliche Leistungsentgelte	540,00	540	500	500	500	500
7	Kostenerstattungen und Kostenumlagen	12.469,89	0	0	0	0	0
8	Zinsen und ähnliche Erträge	0,00	0	0	0	0	0
9	Aktivierete Eigenleistungen und Bestandveränderungen	0,00	0	0	0	0	0
10	Sonstige ordentliche Erträge	0,00	0	0	0	0	0
11	Anteilige ordentliche Erträge (Summe aus Nummern 1 bis 10)	175.258,40	124.640	178.800	184.000	189.400	194.600
12	Personalaufwendungen	-137.594,62	-193.400	-172.965	-178.134	-183.398	-188.566
13	Versorgungsaufwendungen	0,00	0	0	0	0	0
14	Aufwendungen für Sach- und Dienstleistungen	-9.074,57	-17.300	-23.445	-24.035	-24.816	-25.604
15	Abschreibungen	-5.240,11	-5.300	-4.400	-4.400	-4.400	-4.400
16	Zinsen und ähnliche Aufwendungen	0,00	0	0	0	0	0
17	Transferaufwendungen	0,00	0	0	0	0	0
18	Sonstige ordentliche Aufwendungen	-3.636,53	-2.200	-2.577	-2.577	-2.577	-2.677
19	Anteilige ordentliche Aufwendungen (Summe aus Nummern 12 bis 18)	-155.545,83	-218.200	-203.387	-209.146	-215.191	-221.247
20	Anteiliges veranschlagtes ordentliches Ergebnis (Summe aus Nummern 11 und 19)	19.712,57	-93.560	-24.587	-25.146	-25.791	-26.647
21	Erträge aus internen Leistungen	0,00	0	0	0	0	0
22	Aufwendungen für interne Leistungen	-5.554,81	-8.900	-5.800	-6.000	-6.200	-6.300
23	kalkulatorische Kosten	-1.116,71	-1.200	-900	-900	-800	-700
24	Veranschlagtes kalkulatorisches Ergebnis (Saldo aus Nummern 21 bis 23)	-6.671,52	-10.100	-6.700	-6.900	-7.000	-7.000
25	Veranschlagter Nettoressourcenbedarf/-überschuss (Summe aus Nummer 20 und 24)	13.041,05	-103.660	-31.287	-32.046	-32.791	-33.647

Haushaltsplan 2025 der Stadt Markdorf


**Teilfinanzhaushalt einschließlich Finanzplanung
Kostenstelle 365025 Kleinkindbetreuung KiGa Hepbach**

Stadt Markdorf

Nr.	Bezeichnung	Ergebnis 2023	Ansatz 2024	Ansatz 2025	VE	Plan 2026	Plan 2027	Plan 2028
EUR								
		1	2	3	4	5	6	7
1	Summe der Einzahlungen aus laufender Verwaltungstätigkeit (ohne außerordentliche zahlungswirksame Erträge aus Vermögensveräußerung)	173.113,39	122.140	176.300	0	181.500	186.900	192.100
2	Summe der Auszahlungen aus laufender Verwaltungstätigkeit	-148.001,45	-212.900	-198.987	0	-204.746	-210.791	-216.847
3	Anteiliger Zahlungsmittelüberschuss/-bedarf des Ergebnishaushalts (Saldo aus Nummern 1 und 2)	25.111,94	-90.760	-22.687	0	-23.246	-23.891	-24.747
4	Einzahlungen aus Investitionszuwendungen	0,00	0	0	0	0	0	0
5	Einzahlungen aus Investitionsbeiträgen und ähnlichen Entgelten für Investitionstätigkeit	0,00	0	0	0	0	0	0
6	Einzahlungen aus der Veräußerung von Sachvermögen	0,00	0	0	0	0	0	0
7	Einzahlungen aus der Veräußerung von Finanzvermögen	0,00	0	0	0	0	0	0
8	Einzahlungen für sonstige Investitionstätigkeit	0,00	0	0	0	0	0	0
9	Einzahlungen aus Investitionstätigkeit (Summe aus Nummern 4 bis 8)	0,00	0	0	0	0	0	0
10	Auszahlungen für den Erwerb von Grundstücken und Gebäuden	0,00	0	0	0	0	0	0
11	Auszahlungen für Baumaßnahmen	0,00	0	0	0	0	0	0
12	Auszahlungen für den Erwerb von beweglichem Sachvermögen	0,00	-2.000	-2.000	0	-2.000	-2.000	-2.000
13	Auszahlungen für den Erwerb von Finanzvermögen	0,00	0	0	0	0	0	0
14	Auszahlungen für Investitionsförderungsmaßnahmen	0,00	0	0	0	0	0	0
15	Auszahlungen für den Erwerb von immateriellen Vermögensgegenständen	0,00	0	0	0	0	0	0
16	Auszahlungen aus Investitionstätigkeit (Summe aus Nummern 10 bis 15)	0,00	-2.000	-2.000	0	-2.000	-2.000	-2.000
17	Anteiliger veranschlagter Finanzierungsmittelüberschuss/-bedarf aus Investitionstätigkeit (Saldo aus Nummern 9 und 16)	0,00	-2.000	-2.000	0	-2.000	-2.000	-2.000
18	Anteiliger veranschlagter Finanzierungsmittel-Saldo aus Nummern 3 und 17)	25.111,94	-92.760	-24.687	0	-25.246	-25.891	-26.747

Haushaltsplan 2025 der Stadt Markdorf


Einzeldarstellung der Investitionsmaßnahmen
Kostenstelle 365025 Kleinkindbetreuung KiGa Hepbach

Stadt Markdorf

Investition B-3650-011 Erwerb bewegl. Vermögen Kleinkind Hepbach

Nr.	Investitionsmaßnahmen Einzahlungs- und Auszahlungsarten	Gesamtang. z. Maßnahme -nachrichtl.-	Bisher finanziert	Ermächtigungs übertragungen aus Vorvorj.	Ergebnis 2023	Ansatz 2024	Ansatz 2025	VE
EUR								
		1	2	3	4	5	6	7
9	Auszahlungen für den Erwerb von beweglichem Sachvermögen			0	0,00	-2.000	-2.000	0
13	Summe der Auszahlungen aus Investitionstätigkeit (Summe aus Nummern 7 bis 12)			0	0,00	-2.000	-2.000	0
14	Saldo aus Investitionstätigkeit (Saldo aus Nummern 6 und 13)			0	0,00	-2.000	-2.000	0
16	Gesamtkosten der Maßnahme (Summe aus Nummern 13 und 15)			0	0,00	-2.000	-2.000	0

Haushaltsplan 2025 der Stadt Markdorf


Teilergebnishaushalt einschließlich Finanzplanung
Kostenstelle 365006 Kinderhaus Storchennest

Stadt Markdorf

Nr.	Bezeichnung	Ergebnis 2023	Ansatz 2024	Ansatz 2025	Plan 2026	Plan 2027	Plan 2028
		EUR					
		1	2	3	4	5	6
1	Steuern und ähnliche Abgaben	0,00	0	0	0	0	0
2	Zuweisungen und Zuwendungen, Umlagen	138.778,09	195.000	206.500	212.700	218.900	225.100
3	Aufgelöste Investitionszuwendungen und -beiträge	1.977,95	1.800	1.900	1.600	1.600	1.600
4	Sonstige Transfererträge	0,00	0	0	0	0	0
5	Entgelte für öffentliche Leistungen oder Einrichtungen	180.530,25	194.000	194.000	199.800	205.700	211.400
6	Sonstige privatrechtliche Leistungsentgelte	1.166,89	0	0	0	0	0
7	Kostenerstattungen und Kostenumlagen	87.279,84	10.900	0	0	0	0
8	Zinsen und ähnliche Erträge	0,00	0	0	0	0	0
9	Aktivierete Eigenleistungen und Bestandveränderungen	0,00	0	0	0	0	0
10	Sonstige ordentliche Erträge	0,00	0	0	0	0	0
11	Anteilige ordentliche Erträge (Summe aus Nummern 1 bis 10)	409.733,02	401.700	402.400	414.100	426.200	438.100
12	Personalaufwendungen	-832.322,92	-756.700	-733.006	-754.943	-777.076	-799.014
13	Versorgungsaufwendungen	0,00	0	0	0	0	0
14	Aufwendungen für Sach- und Dienstleistungen	-165.503,03	-162.100	-175.555	-180.909	-186.261	-191.516
15	Abschreibungen	-129.123,28	-170.500	-129.100	-128.700	-128.700	-128.700
16	Zinsen und ähnliche Aufwendungen	0,00	0	0	0	0	0
17	Transferaufwendungen	0,00	0	0	0	0	0
18	Sonstige ordentliche Aufwendungen	-203.574,45	-24.700	-19.979	-20.567	-21.057	-21.644
19	Anteilige ordentliche Aufwendungen (Summe aus Nummern 12 bis 18)	-1.330.523,68	-1.114.000	-1.057.640	-1.085.119	-1.113.094	-1.140.874
20	Anteiliges veranschlagtes ordentliches Ergebnis (Summe aus Nummern 11 und 19)	-920.790,66	-712.300	-655.240	-671.019	-686.894	-702.774
21	Erträge aus internen Leistungen	0,00	0	0	0	0	0
22	Aufwendungen für interne Leistungen	-43.107,89	-42.000	-45.300	-46.600	-47.900	-49.100
23	kalkulatorische Kosten	-206.117,25	-220.000	-195.900	-190.900	-185.800	-180.700
24	Veranschlagtes kalkulatorisches Ergebnis (Saldo aus Nummern 21 bis 23)	-249.225,14	-262.000	-241.200	-237.500	-233.700	-229.800
25	Veranschlagter Nettoressourcenbedarf/-überschuss (Summe aus Nummer 20 und 24)	-1.170.015,80	-974.300	-896.440	-908.519	-920.594	-932.574

Haushaltsplan 2025 der Stadt Markdorf


**Teilfinanzhaushalt einschließlich Finanzplanung
Kostenstelle 365006 Kinderhaus Storchennest**

Stadt Markdorf

Nr.	Bezeichnung	Ergebnis 2023	Ansatz 2024	Ansatz 2025	VE	Plan 2026	Plan 2027	Plan 2028
EUR								
		1	2	3	4	5	6	7
1	Summe der Einzahlungen aus laufender Verwaltungstätigkeit (ohne außerordentliche zahlungswirksame Erträge aus Vermögensveräußerung)	411.534,99	399.900	400.500	0	412.500	424.600	436.500
2	Summe der Auszahlungen aus laufender Verwaltungstätigkeit	-1.230.352,97	-943.500	-928.540	0	-956.419	-984.394	-1.012.174
3	Anteiliger Zahlungsmittelüberschuss/-bedarf des Ergebnishaushalts (Saldo aus Nummern 1 und 2)	-818.817,98	-543.600	-528.040	0	-543.919	-559.794	-575.674
4	Einzahlungen aus Investitionszuwendungen	0,00	0	0	0	0	0	0
5	Einzahlungen aus Investitionsbeiträgen und ähnlichen Entgelten für Investitionstätigkeit	0,00	0	0	0	0	0	0
6	Einzahlungen aus der Veräußerung von Sachvermögen	0,00	0	0	0	0	0	0
7	Einzahlungen aus der Veräußerung von Finanzvermögen	0,00	0	0	0	0	0	0
8	Einzahlungen für sonstige Investitionstätigkeit	0,00	0	0	0	0	0	0
9	Einzahlungen aus Investitionstätigkeit (Summe aus Nummern 4 bis 8)	0,00	0	0	0	0	0	0
10	Auszahlungen für den Erwerb von Grundstücken und Gebäuden	-5.775,00	0	0	0	0	0	0
11	Auszahlungen für Baumaßnahmen	-3.156,53	0	0	0	0	0	0
12	Auszahlungen für den Erwerb von beweglichem Sachvermögen	-1.041,80	-8.000	-12.000	0	-12.000	-12.000	-12.000
13	Auszahlungen für den Erwerb von Finanzvermögen	0,00	0	0	0	0	0	0
14	Auszahlungen für Investitionsförderungsmaßnahmen	0,00	0	0	0	0	0	0
15	Auszahlungen für den Erwerb von immateriellen Vermögensgegenständen	0,00	0	0	0	0	0	0
16	Auszahlungen aus Investitionstätigkeit (Summe aus Nummern 10 bis 15)	-9.973,33	-8.000	-12.000	0	-12.000	-12.000	-12.000
17	Anteiliger veranschlagter Finanzierungsmittelüberschuss/-bedarf aus Investitionstätigkeit (Saldo aus Numern 9 und 16)	-9.973,33	-8.000	-12.000	0	-12.000	-12.000	-12.000
18	Anteiliger veranschlagter Finanzierungsmittel-(Saldo aus Nummern 3 und 17)	-828.791,31	-551.600	-540.040	0	-555.919	-571.794	-587.674

Haushaltsplan 2025 der Stadt Markdorf


**Einzeldarstellung der Investitionsmaßnahmen
Kostenstelle 365006 Kinderhaus Storchennest**

Stadt Markdorf

Investition B-3650-007 Erwerb bewegl. Vermögen Kiga Storchennest

Nr.	Investitionsmaßnahmen Einzahlungs- und Auszahlungsarten	Gesamtang. z. Maßnahme -nachrichtl.-	Bisher finanziert	Ermächtigungs übertragungen aus Vorvorj.	Ergebnis 2023	Ansatz 2024	Ansatz 2025	VE
EUR								
		1	2	3	4	5	6	7
9	Auszahlungen für den Erwerb von beweglichem Sachvermögen			0	-1.041,80	-8.000	-12.000	0
13	Summe der Auszahlungen aus Investitionstätigkeit (Summe aus Nummern 7 bis 12)			0	-1.041,80	-8.000	-12.000	0
14	Saldo aus Investitionstätigkeit (Saldo aus Nummern 6 und 13)			0	-1.041,80	-8.000	-12.000	0
16	Gesamtkosten der Maßnahme (Summe aus Nummern 13 und 15)			0	-1.041,80	-8.000	-12.000	0

Investition H-3650-007 Hochbau Kiga Storchennest

Nr.	Investitionsmaßnahmen Einzahlungs- und Auszahlungsarten	Gesamtang. z. Maßnahme -nachrichtl.-	Bisher finanziert	Ermächtigungs übertragungen aus Vorvorj.	Ergebnis 2023	Ansatz 2024	Ansatz 2025	VE
EUR								
		1	2	3	4	5	6	7
8	Auszahlungen für Baumaßnahmen	-5.650.000	-6.269.094,94	0	-3.156,53	0	0	0
13	Summe der Auszahlungen aus Investitionstätigkeit (Summe aus Nummern 7 bis 12)	-5.650.000	-6.269.094,94	0	-3.156,53	0	0	0
14	Saldo aus Investitionstätigkeit (Saldo aus Nummern 6 und 13)	-5.650.000	-6.269.094,94	0	-3.156,53	0	0	0
16	Gesamtkosten der Maßnahme (Summe aus Nummern 13 und 15)	-5.650.000	-6.269.094,94	0	-3.156,53	0	0	0

Investition Z-3650-007 Zuschuss Neubau Kiga Storchennest

Nr.	Investitionsmaßnahmen Einzahlungs- und Auszahlungsarten	Gesamtang. z. Maßnahme -nachrichtl.-	Bisher finanziert	Ermächtigungs übertragungen aus Vorvorj.	Ergebnis 2023	Ansatz 2024	Ansatz 2025	VE
EUR								
		1	2	3	4	5	6	7
1	Einzahlungen aus Investitionszuwendungen	375.000	100.000,00	0	0,00	0	0	0
6	Summe der Einzahlungen aus Investitionstätigkeit (Summe aus Nummern 1 bis 5)	375.000	100.000,00	0	0,00	0	0	0
14	Saldo aus Investitionstätigkeit (Saldo aus Nummern 6 und 13)	375.000	100.000,00	0	0,00	0	0	0

Investition Z-3650-010 Zuschuss Kiga Storchennest allgemein

Nr.	Investitionsmaßnahmen Einzahlungs- und Auszahlungsarten	Gesamtang. z. Maßnahme -nachrichtl.-	Bisher finanziert	Ermächtigungs übertragungen aus Vorvorj.	Ergebnis 2023	Ansatz 2024	Ansatz 2025	VE
EUR								
		1	2	3	4	5	6	7
1	Einzahlungen aus Investitionszuwendungen	0	1.428,00	0	0,00	0	0	0
6	Summe der Einzahlungen aus Investitionstätigkeit (Summe aus Nummern 1 bis 5)	0	1.428,00	0	0,00	0	0	0
14	Saldo aus Investitionstätigkeit (Saldo aus Nummern 6 und 13)	0	1.428,00	0	0,00	0	0	0

Haushaltsplan 2025 der Stadt Markdorf


Teilergebnishaushalt einschließlich Finanzplanung
Kostenstelle 365026 Kleinkindbetreuung Kinderh. Storchennest

Stadt Markdorf

Nr.	Bezeichnung	Ergebnis 2023	Ansatz 2024	Ansatz 2025	Plan 2026	Plan 2027	Plan 2028
		EUR					
		1	2	3	4	5	6
1	Steuern und ähnliche Abgaben	0,00	0	0	0	0	0
2	Zuweisungen und Zuwendungen, Umlagen	243.135,00	300.000	293.400	302.200	311.000	319.800
3	Aufgelöste Investitionszuwendungen und -beiträge	440,00	400	400	400	400	400
4	Sonstige Transfererträge	0,00	0	0	0	0	0
5	Entgelte für öffentliche Leistungen oder Einrichtungen	104.295,00	113.000	102.000	105.100	108.100	111.200
6	Sonstige privatrechtliche Leistungsentgelte	0,00	0	0	0	0	0
7	Kostenerstattungen und Kostenumlagen	11.476,06	0	0	0	0	0
8	Zinsen und ähnliche Erträge	0,00	0	0	0	0	0
9	Aktivierete Eigenleistungen und Bestandveränderungen	0,00	0	0	0	0	0
10	Sonstige ordentliche Erträge	0,00	0	0	0	0	0
11	Anteilige ordentliche Erträge (Summe aus Nummern 1 bis 10)	359.346,06	413.400	395.800	407.700	419.500	431.400
12	Personalaufwendungen	-207.475,08	-295.700	-349.831	-360.361	-370.794	-381.323
13	Versorgungsaufwendungen	0,00	0	0	0	0	0
14	Aufwendungen für Sach- und Dienstleistungen	-39.764,46	-61.150	-55.134	-56.718	-58.402	-59.985
15	Abschreibungen	-35.739,24	-116.000	-35.700	-35.700	-35.700	-35.700
16	Zinsen und ähnliche Aufwendungen	0,00	0	0	0	0	0
17	Transferaufwendungen	0,00	0	0	0	0	0
18	Sonstige ordentliche Aufwendungen	-11.139,76	-3.500	-3.656	-3.656	-3.854	-3.854
19	Anteilige ordentliche Aufwendungen (Summe aus Nummern 12 bis 18)	-294.118,54	-476.350	-444.321	-456.435	-468.750	-480.862
20	Anteiliges veranschlagtes ordentliches Ergebnis (Summe aus Nummern 11 und 19)	65.227,52	-62.950	-48.521	-48.735	-49.250	-49.462
21	Erträge aus internen Leistungen	0,00	0	0	0	0	0
22	Aufwendungen für interne Leistungen	-11.196,49	-59.700	-11.800	-12.100	-12.400	-12.800
23	kalkulatorische Kosten	-56.729,91	-85.000	-53.900	-52.500	-51.100	-49.700
24	Veranschlagtes kalkulatorisches Ergebnis (Saldo aus Nummern 21 bis 23)	-67.926,40	-144.700	-65.700	-64.600	-63.500	-62.500
25	Veranschlagter Nettoressourcenbedarf/-überschuss (Summe aus Nummer 20 und 24)	-2.698,88	-207.650	-114.221	-113.335	-112.750	-111.962

Haushaltsplan 2025 der Stadt Markdorf


**Teilfinanzhaushalt einschließlich Finanzplanung
Kostenstelle 365026 Kleinkindbetreuung Kinderh. Storchennest**

Stadt Markdorf

Nr.	Bezeichnung	Ergebnis 2023	Ansatz 2024	Ansatz 2025	VE	Plan 2026	Plan 2027	Plan 2028
EUR								
		1	2	3	4	5	6	7
1	Summe der Einzahlungen aus laufender Verwaltungstätigkeit (ohne außerordentliche zahlungswirksame Erträge aus Vermögensveräußerung)	362.591,81	413.000	395.400	0	407.300	419.100	431.000
2	Summe der Auszahlungen aus laufender Verwaltungstätigkeit	-248.591,10	-360.350	-408.621	0	-420.735	-433.050	-445.162
3	Anteiliger Zahlungsmittelüberschuss/-bedarf des Ergebnishaushalts (Saldo aus Nummern 1 und 2)	114.000,71	52.650	-13.221	0	-13.435	-13.950	-14.162
4	Einzahlungen aus Investitionszuwendungen	0,00	0	0	0	0	0	0
5	Einzahlungen aus Investitionsbeiträgen und ähnlichen Entgelten für Investitionstätigkeit	0,00	0	0	0	0	0	0
6	Einzahlungen aus der Veräußerung von Sachvermögen	0,00	0	0	0	0	0	0
7	Einzahlungen aus der Veräußerung von Finanzvermögen	0,00	0	0	0	0	0	0
8	Einzahlungen für sonstige Investitionstätigkeit	0,00	0	0	0	0	0	0
9	Einzahlungen aus Investitionstätigkeit (Summe aus Nummern 4 bis 8)	0,00	0	0	0	0	0	0
10	Auszahlungen für den Erwerb von Grundstücken und Gebäuden	0,00	0	0	0	0	0	0
11	Auszahlungen für Baumaßnahmen	0,00	0	0	0	0	0	0
12	Auszahlungen für den Erwerb von beweglichem Sachvermögen	0,00	-4.000	-4.000	0	-4.000	-4.000	-4.000
13	Auszahlungen für den Erwerb von Finanzvermögen	0,00	0	0	0	0	0	0
14	Auszahlungen für Investitionsförderungsmaßnahmen	0,00	0	0	0	0	0	0
15	Auszahlungen für den Erwerb von immateriellen Vermögensgegenständen	0,00	0	0	0	0	0	0
16	Auszahlungen aus Investitionstätigkeit (Summe aus Nummern 10 bis 15)	0,00	-4.000	-4.000	0	-4.000	-4.000	-4.000
17	Anteiliger veranschlagter Finanzierungsmittelüberschuss/-bedarf aus Investitionstätigkeit (Saldo aus Numern 9 und 16)	0,00	-4.000	-4.000	0	-4.000	-4.000	-4.000
18	Anteiliger veranschlagter Finanzierungsmittel-(Saldo aus Nummern 3 und 17)	114.000,71	48.650	-17.221	0	-17.435	-17.950	-18.162

Haushaltsplan 2025 der Stadt Markdorf


Einzeldarstellung der Investitionsmaßnahmen
Kostenstelle 365026 Kleinkindbetreuung Kinderh. Storchennest

Stadt Markdorf

Investition B-3650-015 Erwerb bewegl. Vermögen Kleinkind Storchennest

Nr.	Investitionsmaßnahmen Einzahlungs- und Auszahlungsarten	Gesamtang. z. Maßnahme -nachrichtl.-	Bisher finanziert	Ermächtigungs übertragungen aus Vorvorj.	Ergebnis 2023	Ansatz 2024	Ansatz 2025	VE
EUR								
		1	2	3	4	5	6	7
9	Auszahlungen für den Erwerb von beweglichem Sachvermögen			0	0,00	-4.000	-4.000	0
13	Summe der Auszahlungen aus Investitionstätigkeit (Summe aus Nummern 7 bis 12)			0	0,00	-4.000	-4.000	0
14	Saldo aus Investitionstätigkeit (Saldo aus Nummern 6 und 13)			0	0,00	-4.000	-4.000	0
16	Gesamtkosten der Maßnahme (Summe aus Nummern 13 und 15)			0	0,00	-4.000	-4.000	0

Haushaltsplan 2025 der Stadt Markdorf


**Teilergebnishaushalt einschließlich Finanzplanung
Kostenstelle 365007 Waldkindergarten**

Stadt Markdorf

Nr.	Bezeichnung	Ergebnis 2023	Ansatz 2024	Ansatz 2025	Plan 2026	Plan 2027	Plan 2028
		EUR					
		1	2	3	4	5	6
1	Steuern und ähnliche Abgaben	0,00	0	0	0	0	0
2	Zuweisungen und Zuwendungen, Umlagen	54.312,05	59.000	63.000	64.900	66.800	68.700
3	Aufgelöste Investitionszuwendungen und -beiträge	8.426,27	8.300	8.400	8.400	8.400	8.400
4	Sonstige Transfererträge	0,00	0	0	0	0	0
5	Entgelte für öffentliche Leistungen oder Einrichtungen	31.053,00	34.000	34.200	35.200	36.300	37.300
6	Sonstige privatrechtliche Leistungsentgelte	0,00	0	0	0	0	0
7	Kostenerstattungen und Kostenumlagen	994,14	0	0	0	0	0
8	Zinsen und ähnliche Erträge	0,00	0	0	0	0	0
9	Aktivierete Eigenleistungen und Bestandveränderungen	0,00	0	0	0	0	0
10	Sonstige ordentliche Erträge	0,00	0	0	0	0	0
11	Anteilige ordentliche Erträge (Summe aus Nummern 1 bis 10)	94.785,46	101.300	105.600	108.500	111.500	114.400
12	Personalaufwendungen	-294.691,21	-389.000	-354.023	-364.650	-375.180	-386.004
13	Versorgungsaufwendungen	0,00	0	0	0	0	0
14	Aufwendungen für Sach- und Dienstleistungen	-24.388,11	-30.400	-35.118	-36.008	-37.386	-38.076
15	Abschreibungen	-16.947,69	-12.200	-20.600	-20.600	-20.600	-20.600
16	Zinsen und ähnliche Aufwendungen	0,00	0	0	0	0	0
17	Transferaufwendungen	0,00	0	0	0	0	0
18	Sonstige ordentliche Aufwendungen	-9.572,98	-7.650	-6.112	-6.112	-6.410	-6.508
19	Anteilige ordentliche Aufwendungen (Summe aus Nummern 12 bis 18)	-345.599,99	-439.250	-415.853	-427.370	-439.576	-451.188
20	Anteiliges veranschlagtes ordentliches Ergebnis (Summe aus Nummern 11 und 19)	-250.814,53	-337.950	-310.253	-318.870	-328.076	-336.788
21	Erträge aus internen Leistungen	0,00	0	0	0	0	0
22	Aufwendungen für interne Leistungen	-24.382,16	-33.400	-25.600	-26.300	-27.100	-27.800
23	kalkulatorische Kosten	-1.066,01	-100	-1.000	-800	-700	-500
24	Veranschlagtes kalkulatorisches Ergebnis (Saldo aus Nummern 21 bis 23)	-25.448,17	-33.500	-26.600	-27.100	-27.800	-28.300
25	Veranschlagter Nettoressourcenbedarf/-überschuss (Summe aus Nummer 20 und 24)	-276.262,70	-371.450	-336.853	-345.970	-355.876	-365.088

Haushaltsplan 2025 der Stadt Markdorf


Teilfinanzhaushalt einschließlich Finanzplanung
Kostenstelle 365007 Waldkindergarten

Stadt Markdorf

Nr.	Bezeichnung	Ergebnis 2023	Ansatz 2024	Ansatz 2025	VE	Plan 2026	Plan 2027	Plan 2028
		EUR						
		1	2	3	4	5	6	7
1	Summe der Einzahlungen aus laufender Verwaltungstätigkeit (ohne außerordentliche zahlungswirksame Erträge aus Vermögensveräußerung)	87.269,19	93.000	97.200	0	100.100	103.100	106.000
2	Summe der Auszahlungen aus laufender Verwaltungstätigkeit	-328.680,74	-427.050	-395.253	0	-406.770	-418.976	-430.588
3	Anteilliger Zahlungsmittelüberschuss/-bedarf des Ergebnishaushalts (Saldo aus Nummern 1 und 2)	-241.411,55	-334.050	-298.053	0	-306.670	-315.876	-324.588
4	Einzahlungen aus Investitionszuwendungen	61.750,00	0	0	0	0	0	0
5	Einzahlungen aus Investitionsbeiträgen und ähnlichen Entgelten für Investitionstätigkeit	0,00	0	0	0	0	0	0
6	Einzahlungen aus der Veräußerung von Sachvermögen	0,00	0	0	0	0	0	0
7	Einzahlungen aus der Veräußerung von Finanzvermögen	0,00	0	0	0	0	0	0
8	Einzahlungen für sonstige Investitionstätigkeit	0,00	0	0	0	0	0	0
9	Einzahlungen aus Investitionstätigkeit (Summe aus Nummern 4 bis 8)	61.750,00	0	0	0	0	0	0
10	Auszahlungen für den Erwerb von Grundstücken und Gebäuden	0,00	0	0	0	0	0	0
11	Auszahlungen für Baumaßnahmen	-70.000,00	0	0	0	0	0	0
12	Auszahlungen für den Erwerb von beweglichem Sachvermögen	-14.740,85	-20.000	-12.000	0	-6.000	-6.000	-6.000
13	Auszahlungen für den Erwerb von Finanzvermögen	0,00	0	0	0	0	0	0
14	Auszahlungen für Investitionsförderungsmaßnahmen	0,00	0	0	0	0	0	0
15	Auszahlungen für den Erwerb von immateriellen Vermögensgegenständen	0,00	0	0	0	0	0	0
16	Auszahlungen aus Investitionstätigkeit (Summe aus Nummern 10 bis 15)	-84.740,85	-20.000	-12.000	0	-6.000	-6.000	-6.000
17	Anteilliger veranschlagter Finanzierungsmittelüberschuss/-bedarf aus Investitionstätigkeit (Saldo aus Nummern 9 und 16)	-22.990,85	-20.000	-12.000	0	-6.000	-6.000	-6.000
18	Anteilliger veranschlagter Finanzierungsmittelüberschuss/-bedarf (Saldo aus Nummern 3 und 17)	-264.402,40	-354.050	-310.053	0	-312.670	-321.876	-330.588

Haushaltsplan 2025 der Stadt Markdorf


**Einzeldarstellung der Investitionsmaßnahmen
Kostenstelle 365007 Waldkindergarten**

Stadt Markdorf

Investition B-3650-014 Erwerb bewegl. Vermögen Waldkindergarten

Nr.	Investitionsmaßnahmen Einzahlungs- und Auszahlungsarten	Gesamtang. z. Maßnahme -nachrichtl.-	Bisher finanziert	Ermächtigungs übertragungen aus Vorvorj.	Ergebnis 2023	Ansatz 2024	Ansatz 2025	VE
EUR								
		1	2	3	4	5	6	7
9	Auszahlungen für den Erwerb von beweglichem Sachvermögen			0	-14.740,85	-20.000	-12.000	0
13	Summe der Auszahlungen aus Investitionstätigkeit (Summe aus Nummern 7 bis 12)			0	-14.740,85	-20.000	-12.000	0
14	Saldo aus Investitionstätigkeit (Saldo aus Nummern 6 und 13)			0	-14.740,85	-20.000	-12.000	0
16	Gesamtkosten der Maßnahme (Summe aus Nummern 13 und 15)			0	-14.740,85	-20.000	-12.000	0

Investition H-3650-014 Hochbau Waldkindergarten

Nr.	Investitionsmaßnahmen Einzahlungs- und Auszahlungsarten	Gesamtang. z. Maßnahme -nachrichtl.-	Bisher finanziert	Ermächtigungs übertragungen aus Vorvorj.	Ergebnis 2023	Ansatz 2024	Ansatz 2025	VE
EUR								
		1	2	3	4	5	6	7
7	Auszahlungen für den Erwerb von Grundstücken und Gebäuden	0	-1.424,53	0	0,00	0	0	0
8	Auszahlungen für Baumaßnahmen	-110.000	-176.033,47	0	-70.000,00	0	0	0
13	Summe der Auszahlungen aus Investitionstätigkeit (Summe aus Nummern 7 bis 12)	-110.000	-177.458,00	0	-70.000,00	0	0	0
14	Saldo aus Investitionstätigkeit (Saldo aus Nummern 6 und 13)	-110.000	-177.458,00	0	-70.000,00	0	0	0
16	Gesamtkosten der Maßnahme (Summe aus Nummern 13 und 15)	-110.000	-177.458,00	0	-70.000,00	0	0	0

Investition Z-3650-014 Zuschuss Neubau/Erweiterung Waldkindergarten

Nr.	Investitionsmaßnahmen Einzahlungs- und Auszahlungsarten	Gesamtang. z. Maßnahme -nachrichtl.-	Bisher finanziert	Ermächtigungs übertragungen aus Vorvorj.	Ergebnis 2023	Ansatz 2024	Ansatz 2025	VE
EUR								
		1	2	3	4	5	6	7
1	Einzahlungen aus Investitionszuwendungen	245.000	232.246,54	0	61.750,00	0	0	0
6	Summe der Einzahlungen aus Investitionstätigkeit (Summe aus Nummern 1 bis 5)	245.000	232.246,54	0	61.750,00	0	0	0
14	Saldo aus Investitionstätigkeit (Saldo aus Nummern 6 und 13)	245.000	232.246,54	0	61.750,00	0	0	0

Haushaltsplan 2025 der Stadt Markdorf


Teilergebnishaushalt einschließlich Finanzplanung
Kostenstelle 365009 Kath. Kindergarten St. Nikolaus

Stadt Markdorf

Nr.	Bezeichnung	Ergebnis 2023	Ansatz 2024	Ansatz 2025	Plan 2026	Plan 2027	Plan 2028
		EUR					
		1	2	3	4	5	6
1	Steuern und ähnliche Abgaben	0,00	0	0	0	0	0
2	Zuweisungen und Zuwendungen, Umlagen	359.890,67	420.000	423.000	435.700	448.400	461.100
3	Aufgelöste Investitionszuwendungen und -beiträge	0,00	0	0	0	0	0
4	Sonstige Transfererträge	0,00	0	0	0	0	0
5	Entgelte für öffentliche Leistungen oder Einrichtungen	0,00	0	0	0	0	0
6	Sonstige privatrechtliche Leistungsentgelte	0,00	0	0	0	0	0
7	Kostenerstattungen und Kostenumlagen	0,00	0	0	0	0	0
8	Zinsen und ähnliche Erträge	0,00	0	0	0	0	0
9	Aktivierete Eigenleistungen und Bestandveränderungen	0,00	0	0	0	0	0
10	Sonstige ordentliche Erträge	0,00	0	0	0	0	0
11	Anteilige ordentliche Erträge (Summe aus Nummern 1 bis 10)	359.890,67	420.000	423.000	435.700	448.400	461.100
12	Personalaufwendungen	0,00	0	0	0	0	0
13	Versorgungsaufwendungen	0,00	0	0	0	0	0
14	Aufwendungen für Sach- und Dienstleistungen	0,00	0	0	0	0	0
15	Abschreibungen	-1.575,00	0	-1.600	-1.600	-1.600	-1.600
16	Zinsen und ähnliche Aufwendungen	0,00	0	0	0	0	0
17	Transferaufwendungen	-803.348,50	-815.000	-955.700	-984.400	-1.013.000	-1.041.700
18	Sonstige ordentliche Aufwendungen	0,00	0	0	0	0	0
19	Anteilige ordentliche Aufwendungen (Summe aus Nummern 12 bis 18)	-804.923,50	-815.000	-957.300	-986.000	-1.014.600	-1.043.300
20	Anteiliges veranschlagtes ordentliches Ergebnis (Summe aus Nummern 11 und 19)	-445.032,83	-395.000	-534.300	-550.300	-566.200	-582.200
21	Erträge aus internen Leistungen	0,00	0	0	0	0	0
22	Aufwendungen für interne Leistungen	-596,80	0	-600	-600	-700	-700
23	kalkulatorische Kosten	-2.388,75	-2.400	-2.300	-2.200	-2.100	-2.100
24	Veranschlagtes kalkulatorisches Ergebnis (Saldo aus Nummern 21 bis 23)	-2.985,55	-2.400	-2.900	-2.800	-2.800	-2.800
25	Veranschlagter Nettoressourcenbedarf/-überschuss (Summe aus Nummer 20 und 24)	-448.018,38	-397.400	-537.200	-553.100	-569.000	-585.000

Haushaltsplan 2025 der Stadt Markdorf


Teilfinanzhaushalt einschließlich Finanzplanung
Kostenstelle 365009 Kath. Kindergarten St. Nikolaus

Stadt Markdorf

Nr.	Bezeichnung	Ergebnis 2023	Ansatz 2024	Ansatz 2025	VE	Plan 2026	Plan 2027	Plan 2028
EUR								
		1	2	3	4	5	6	7
1	Summe der Einzahlungen aus laufender Verwaltungstätigkeit (ohne außerordentliche zahlungswirksame Erträge aus Vermögensveräußerung)	359.890,69	420.000	423.000	0	435.700	448.400	461.100
2	Summe der Auszahlungen aus laufender Verwaltungstätigkeit	-803.348,50	-815.000	-955.700	0	-984.400	-1.013.000	-1.041.700
3	Anteilliger Zahlungsmittelüberschuss/-bedarf des Ergebnishaushalts (Saldo aus Nummern 1 und 2)	-443.457,81	-395.000	-532.700	0	-548.700	-564.600	-580.600
4	Einzahlungen aus Investitionszuwendungen	0,00	0	0	0	0	0	0
5	Einzahlungen aus Investitionsbeiträgen und ähnlichen Entgelten für Investitionstätigkeit	0,00	0	0	0	0	0	0
6	Einzahlungen aus der Veräußerung von Sachvermögen	0,00	0	0	0	0	0	0
7	Einzahlungen aus der Veräußerung von Finanzvermögen	0,00	0	0	0	0	0	0
8	Einzahlungen für sonstige Investitionstätigkeit	0,00	0	0	0	0	0	0
9	Einzahlungen aus Investitionstätigkeit (Summe aus Nummern 4 bis 8)	0,00	0	0	0	0	0	0
10	Auszahlungen für den Erwerb von Grundstücken und Gebäuden	0,00	0	0	0	0	0	0
11	Auszahlungen für Baumaßnahmen	0,00	0	0	0	0	0	0
12	Auszahlungen für den Erwerb von beweglichem Sachvermögen	0,00	0	0	0	0	0	0
13	Auszahlungen für den Erwerb von Finanzvermögen	0,00	0	0	0	0	0	0
14	Auszahlungen für Investitionsförderungsmaßnahmen	0,00	-8.000	-8.000	0	-8.000	-8.000	-8.000
15	Auszahlungen für den Erwerb von immateriellen Vermögensgegenständen	0,00	0	0	0	0	0	0
16	Auszahlungen aus Investitionstätigkeit (Summe aus Nummern 10 bis 15)	0,00	-8.000	-8.000	0	-8.000	-8.000	-8.000
17	Anteilliger veranschlagter Finanzierungsmittelüberschuss/-bedarf aus Investitionstätigkeit (Saldo aus Numern 9 und 16)	0,00	-8.000	-8.000	0	-8.000	-8.000	-8.000
18	Anteilliger veranschlagter Finanzierungsmittel-Saldo aus Nummern 3 und 17)	-443.457,81	-403.000	-540.700	0	-556.700	-572.600	-588.600

Haushaltsplan 2025 der Stadt Markdorf


Einzeldarstellung der Investitionsmaßnahmen
Kostenstelle 365009 Kath. Kindergarten St. Nikolaus

Stadt Markdorf

Investition Z-3650-009 Zuschüsse an Kath. Kiga St. Nikolaus

Nr.	Investitionsmaßnahmen Einzahlungs- und Auszahlungsarten	Gesamtang. z. Maßnahme -nachrichtl.-	Bisher finanziert	Ermächtigungs übertragungen aus Vorvorj.	Ergebnis 2023	Ansatz 2024	Ansatz 2025	VE
EUR								
		1	2	3	4	5	6	7
11	Auszahlungen für Investitionsförderungsmaßnahmen			0	0,00	-8.000	-8.000	0
13	Summe der Auszahlungen aus Investitionstätigkeit (Summe aus Nummern 7 bis 12)			0	0,00	-8.000	-8.000	0
14	Saldo aus Investitionstätigkeit (Saldo aus Nummern 6 und 13)			0	0,00	-8.000	-8.000	0
16	Gesamtkosten der Maßnahme (Summe aus Nummern 13 und 15)			0	0,00	-8.000	-8.000	0

Haushaltsplan 2025 der Stadt Markdorf


Teilergebnishaushalt einschließlich Finanzplanung
Kostenstelle 365028 Kleinkindbetreuung Standort Leimbach

Stadt Markdorf

Nr.	Bezeichnung	Ergebnis 2023	Ansatz 2024	Ansatz 2025	Plan 2026	Plan 2027	Plan 2028
		EUR					
		1	2	3	4	5	6
1	Steuern und ähnliche Abgaben	0,00	0	0	0	0	0
2	Zuweisungen und Zuwendungen, Umlagen	0,00	0	0	0	0	0
3	Aufgelöste Investitionszuwendungen und -beiträge	417,95	200	0	0	0	0
4	Sonstige Transfererträge	0,00	0	0	0	0	0
5	Entgelte für öffentliche Leistungen oder Einrichtungen	0,00	0	0	0	0	0
6	Sonstige privatrechtliche Leistungsentgelte	0,00	0	0	0	0	0
7	Kostenerstattungen und Kostenumlagen	0,00	0	0	0	0	0
8	Zinsen und ähnliche Erträge	0,00	0	0	0	0	0
9	Aktivierete Eigenleistungen und Bestandveränderungen	0,00	0	0	0	0	0
10	Sonstige ordentliche Erträge	0,00	0	0	0	0	0
11	Anteilige ordentliche Erträge (Summe aus Nummern 1 bis 10)	417,95	200	0	0	0	0
12	Personalaufwendungen	0,00	0	0	0	0	0
13	Versorgungsaufwendungen	0,00	0	0	0	0	0
14	Aufwendungen für Sach- und Dienstleistungen	0,00	0	0	0	0	0
15	Abschreibungen	-2.481,85	-2.500	0	0	0	0
16	Zinsen und ähnliche Aufwendungen	0,00	0	0	0	0	0
17	Transferaufwendungen	0,00	0	0	0	0	0
18	Sonstige ordentliche Aufwendungen	0,00	0	0	0	0	0
19	Anteilige ordentliche Aufwendungen (Summe aus Nummern 12 bis 18)	-2.481,85	-2.500	0	0	0	0
20	Anteiliges veranschlagtes ordentliches Ergebnis (Summe aus Nummern 11 und 19)	-2.063,90	-2.300	0	0	0	0
21	Erträge aus internen Leistungen	0,00	0	0	0	0	0
22	Aufwendungen für interne Leistungen	0,00	-13.400	0	0	0	0
23	kalkulatorische Kosten	-692,50	-800	0	0	0	0
24	Veranschlagtes kalkulatorisches Ergebnis (Saldo aus Nummern 21 bis 23)	-692,50	-14.200	0	0	0	0
25	Veranschlagter Nettoressourcenbedarf/-überschuss (Summe aus Nummer 20 und 24)	-2.756,40	-16.500	0	0	0	0

Haushaltsplan 2025 der Stadt Markdorf


Teilfinanzhaushalt einschließlich Finanzplanung
Kostenstelle 365028 Kleinkindbetreuung Standort Leimbach

Stadt Markdorf

Nr.	Bezeichnung	Ergebnis 2023	Ansatz 2024	Ansatz 2025	VE	Plan 2026	Plan 2027	Plan 2028
		EUR						
		1	2	3	4	5	6	7
1	Summe der Einzahlungen aus laufender Verwaltungstätigkeit (ohne außerordentliche zahlungswirksame Erträge aus Vermögensveräußerung)	0,00	0	0	0	0	0	0
2	Summe der Auszahlungen aus laufender Verwaltungstätigkeit	-1.963,84	0	0	0	0	0	0
3	Antelliger Zahlungsmittelüberschuss/-bedarf des Ergebnishaushalts (Saldo aus Nummern 1 und 2)	-1.963,84	0	0	0	0	0	0
4	Einzahlungen aus Investitionszuwendungen	0,00	0	0	0	0	0	0
5	Einzahlungen aus Investitionsbeiträgen und ähnlichen Entgelten für Investitionstätigkeit	0,00	0	0	0	0	0	0
6	Einzahlungen aus der Veräußerung von Sachvermögen	0,00	0	0	0	0	0	0
7	Einzahlungen aus der Veräußerung von Finanzvermögen	0,00	0	0	0	0	0	0
8	Einzahlungen für sonstige Investitionstätigkeit	0,00	0	0	0	0	0	0
9	Einzahlungen aus Investitionstätigkeit (Summe aus Nummern 4 bis 8)	0,00	0	0	0	0	0	0
10	Auszahlungen für den Erwerb von Grundstücken und Gebäuden	0,00	0	0	0	0	0	0
11	Auszahlungen für Baumaßnahmen	0,00	0	0	0	0	0	0
12	Auszahlungen für den Erwerb von beweglichem Sachvermögen	0,00	0	0	0	0	0	0
13	Auszahlungen für den Erwerb von Finanzvermögen	0,00	0	0	0	0	0	0
14	Auszahlungen für Investitionsförderungsmaßnahmen	0,00	0	0	0	0	0	0
15	Auszahlungen für den Erwerb von immateriellen Vermögensgegenständen	0,00	0	0	0	0	0	0
16	Auszahlungen aus Investitionstätigkeit (Summe aus Nummern 10 bis 15)	0,00	0	0	0	0	0	0
17	Antelliger veranschlagter Finanzierungsmittelüberschuss/-bedarf aus Investitionstätigkeit (Saldo aus Numern 9 und 16)	0,00	0	0	0	0	0	0
18	Antelliger veranschlagter Finanzierungsmittel-Saldo aus Nummern 3 und 17)	-1.963,84	0	0	0	0	0	0

Haushaltsplan 2025 der Stadt Markdorf


Einzeldarstellung der Investitionsmaßnahmen
Kostenstelle 365028 Kleinkindbetreuung Standort Leimbach

Stadt Markdorf

Investition B-3650-013 Erwerb bewegl. Vermögen Kleinkind Standort Leimbach

Nr.	Investitionsmaßnahmen Einzahlungs- und Auszahlungsarten	Gesamtang. z. Maßnahme -nachrichtl.-	Bisher finanziert	Ermächtigungs übertragungen aus Vorvorj.	Ergebnis 2023	Ansatz 2024	Ansatz 2025	VE
EUR								
		1	2	3	4	5	6	7
9	Auszahlungen für den Erwerb von beweglichem Sachvermögen	-5.500	-1.904,00	0	0,00	0	0	0
13	Summe der Auszahlungen aus Investitionstätigkeit (Summe aus Nummern 7 bis 12)	-5.500	-1.904,00	0	0,00	0	0	0
14	Saldo aus Investitionstätigkeit (Saldo aus Nummern 6 und 13)	-5.500	-1.904,00	0	0,00	0	0	0
16	Gesamtkosten der Maßnahme (Summe aus Nummern 13 und 15)	-5.500	-1.904,00	0	0,00	0	0	0

Investition Z-3650-011 Zuschuss Kiga Interim allgemein

Nr.	Investitionsmaßnahmen Einzahlungs- und Auszahlungsarten	Gesamtang. z. Maßnahme -nachrichtl.-	Bisher finanziert	Ermächtigungs übertragungen aus Vorvorj.	Ergebnis 2023	Ansatz 2024	Ansatz 2025	VE
EUR								
		1	2	3	4	5	6	7
1	Einzahlungen aus Investitionszuwendungen	0	1.428,00	0	0,00	0	0	0
6	Summe der Einzahlungen aus Investitionstätigkeit (Summe aus Nummern 1 bis 5)	0	1.428,00	0	0,00	0	0	0
14	Saldo aus Investitionstätigkeit (Saldo aus Nummern 6 und 13)	0	1.428,00	0	0,00	0	0	0

Haushaltsplan 2025 der Stadt Markdorf


Teilergebnishaushalt einschließlich Finanzplanung
Kostenstelle 365090 Interkomm. Kostenausgleich | KITA-übergreifend

Stadt Markdorf

Nr.	Bezeichnung	Ergebnis 2023	Ansatz 2024	Ansatz 2025	Plan 2026	Plan 2027	Plan 2028
		EUR					
		1	2	3	4	5	6
1	Steuern und ähnliche Abgaben	0,00	0	0	0	0	0
2	Zuweisungen und Zuwendungen, Umlagen	16.097,03	17.500	26.000	26.800	27.600	28.300
3	Aufgelöste Investitionszuwendungen und -beiträge	0,00	0	0	0	0	0
4	Sonstige Transfererträge	0,00	0	0	0	0	0
5	Entgelte für öffentliche Leistungen oder Einrichtungen	0,00	0	0	0	0	0
6	Sonstige privatrechtliche Leistungsentgelte	0,00	0	0	0	0	0
7	Kostenerstattungen und Kostenumlagen	0,00	0	0	0	0	0
8	Zinsen und ähnliche Erträge	0,00	0	0	0	0	0
9	Aktivierete Eigenleistungen und Bestandveränderungen	0,00	0	0	0	0	0
10	Sonstige ordentliche Erträge	0,00	0	0	0	0	0
11	Anteilige ordentliche Erträge (Summe aus Nummern 1 bis 10)	16.097,03	17.500	26.000	26.800	27.600	28.300
12	Personalaufwendungen	0,00	0	0	0	0	0
13	Versorgungsaufwendungen	0,00	0	0	0	0	0
14	Aufwendungen für Sach- und Dienstleistungen	0,00	0	0	0	0	0
15	Abschreibungen	0,00	0	0	0	0	0
16	Zinsen und ähnliche Aufwendungen	0,00	0	0	0	0	0
17	Transferaufwendungen	0,00	0	0	0	0	0
18	Sonstige ordentliche Aufwendungen	-26.786,76	-42.000	-25.000	-25.800	-26.500	-27.300
19	Anteilige ordentliche Aufwendungen (Summe aus Nummern 12 bis 18)	-26.786,76	-42.000	-25.000	-25.800	-26.500	-27.300
20	Anteiliges veranschlagtes ordentliches Ergebnis (Summe aus Nummern 11 und 19)	-10.689,73	-24.500	1.000	1.000	1.100	1.000
21	Erträge aus internen Leistungen	0,00	0	0	0	0	0
22	Aufwendungen für interne Leistungen	-5.812,25	0	-6.100	-6.300	-6.500	-6.600
23	kalkulatorische Kosten	0,00	0	0	0	0	0
24	Veranschlagtes kalkulatorisches Ergebnis (Saldo aus Nummern 21 bis 23)	-5.812,25	0	-6.100	-6.300	-6.500	-6.600
25	Veranschlagter Nettoressourcenbedarf/-überschuss (Summe aus Nummer 20 und 24)	-16.501,98	-24.500	-5.100	-5.300	-5.400	-5.600

Haushaltsplan 2025 der Stadt Markdorf


Teilfinanzhaushalt einschließlich Finanzplanung
Kostenstelle 365090 Interkomm. Kostenausgleich | KITA-übergreifend

Stadt Markdorf

Nr.	Bezeichnung	Ergebnis 2023	Ansatz 2024	Ansatz 2025	VE	Plan 2026	Plan 2027	Plan 2028
		EUR						
		1	2	3	4	5	6	7
1	Summe der Einzahlungen aus laufender Verwaltungstätigkeit (ohne außerordentliche zahlungswirksame Erträge aus Vermögensveräußerung)	15.552,64	17.500	26.000	0	26.800	27.600	28.300
2	Summe der Auszahlungen aus laufender Verwaltungstätigkeit	-41.909,83	-42.000	-25.000	0	-25.800	-26.500	-27.300
3	Anteilliger Zahlungsmittelüberschuss/-bedarf des Ergebnishaushalts (Saldo aus Nummern 1 und 2)	-26.357,19	-24.500	1.000	0	1.000	1.100	1.000
4	Einzahlungen aus Investitionszuwendungen	0,00	0	0	0	0	0	0
5	Einzahlungen aus Investitionsbeiträgen und ähnlichen Entgelten für Investitionstätigkeit	0,00	0	0	0	0	0	0
6	Einzahlungen aus der Veräußerung von Sachvermögen	0,00	0	0	0	0	0	0
7	Einzahlungen aus der Veräußerung von Finanzvermögen	0,00	0	0	0	0	0	0
8	Einzahlungen für sonstige Investitionstätigkeit	0,00	0	0	0	0	0	0
9	Einzahlungen aus Investitionstätigkeit (Summe aus Nummern 4 bis 8)	0,00	0	0	0	0	0	0
10	Auszahlungen für den Erwerb von Grundstücken und Gebäuden	0,00	0	0	0	0	0	0
11	Auszahlungen für Baumaßnahmen	0,00	0	0	0	0	0	0
12	Auszahlungen für den Erwerb von beweglichem Sachvermögen	0,00	0	0	0	0	0	0
13	Auszahlungen für den Erwerb von Finanzvermögen	0,00	0	0	0	0	0	0
14	Auszahlungen für Investitionsförderungsmaßnahmen	0,00	0	0	0	0	0	0
15	Auszahlungen für den Erwerb von immateriellen Vermögensgegenständen	0,00	0	0	0	0	0	0
16	Auszahlungen aus Investitionstätigkeit (Summe aus Nummern 10 bis 15)	0,00	0	0	0	0	0	0
17	Anteilliger veranschlagter Finanzierungsmittelüberschuss/-bedarf aus Investitionstätigkeit (Saldo aus Numern 9 und 16)	0,00	0	0	0	0	0	0
18	Anteilliger veranschlagter Finanzierungsmittel-Saldo aus Nummern 3 und 17)	-26.357,19	-24.500	1.000	0	1.000	1.100	1.000

Haushaltsplan 2025 der Stadt Markdorf


**Teilergebnishaushalt einschließlich Finanzplanung
Kostenstelle 365091 Kindergärten Ferienbetreuung**

Stadt Markdorf

Nr.	Bezeichnung	Ergebnis 2023	Ansatz 2024	Ansatz 2025	Plan 2026	Plan 2027	Plan 2028
		EUR					
		1	2	3	4	5	6
1	Steuern und ähnliche Abgaben	0,00	0	0	0	0	0
2	Zuweisungen und Zuwendungen, Umlagen	0,00	0	0	0	0	0
3	Aufgelöste Investitionszuwendungen und -beiträge	0,00	0	0	0	0	0
4	Sonstige Transfererträge	0,00	0	0	0	0	0
5	Entgelte für öffentliche Leistungen oder Einrichtungen	2.365,50	2.000	2.000	2.100	2.100	2.200
6	Sonstige privatrechtliche Leistungsentgelte	0,00	0	0	0	0	0
7	Kostenerstattungen und Kostenumlagen	0,00	0	0	0	0	0
8	Zinsen und ähnliche Erträge	0,00	0	0	0	0	0
9	Aktivierete Eigenleistungen und Bestandveränderungen	0,00	0	0	0	0	0
10	Sonstige ordentliche Erträge	0,00	0	0	0	0	0
11	Anteilige ordentliche Erträge (Summe aus Nummern 1 bis 10)	2.365,50	2.000	2.000	2.100	2.100	2.200
12	Personalaufwendungen	-13.164,70	-24.000	-23.596	-24.278	-24.961	-25.741
13	Versorgungsaufwendungen	0,00	0	0	0	0	0
14	Aufwendungen für Sach- und Dienstleistungen	-564,96	-1.600	-2.074	-2.074	-2.174	-2.174
15	Abschreibungen	0,00	0	0	0	0	0
16	Zinsen und ähnliche Aufwendungen	0,00	0	0	0	0	0
17	Transferaufwendungen	0,00	0	0	0	0	0
18	Sonstige ordentliche Aufwendungen	-3.040,99	-1.400	-1.398	-1.398	-1.498	-1.498
19	Anteilige ordentliche Aufwendungen (Summe aus Nummern 12 bis 18)	-16.770,65	-27.000	-27.068	-27.750	-28.633	-29.413
20	Anteiliges veranschlagtes ordentliches Ergebnis (Summe aus Nummern 11 und 19)	-14.405,15	-25.000	-25.068	-25.650	-26.533	-27.213
21	Erträge aus internen Leistungen	0,00	0	0	0	0	0
22	Aufwendungen für interne Leistungen	-740,35	-7.900	-800	-800	-800	-800
23	kalkulatorische Kosten	0,00	0	0	0	0	0
24	Veranschlagtes kalkulatorisches Ergebnis (Saldo aus Nummern 21 bis 23)	-740,35	-7.900	-800	-800	-800	-800
25	Veranschlagter Nettoressourcenbedarf/-überschuss (Summe aus Nummer 20 und 24)	-15.145,50	-32.900	-25.868	-26.450	-27.333	-28.013

Haushaltsplan 2025 der Stadt Markdorf


Teilfinanzhaushalt einschließlich Finanzplanung
Kostenstelle 365091 Kindergärten Ferienbetreuung

Stadt Markdorf

Nr.	Bezeichnung	Ergebnis 2023	Ansatz 2024	Ansatz 2025	VE	Plan 2026	Plan 2027	Plan 2028
		EUR						
		1	2	3	4	5	6	7
1	Summe der Einzahlungen aus laufender Verwaltungstätigkeit (ohne außerordentliche zahlungswirksame Erträge aus Vermögensveräußerung)	2.365,50	2.000	2.000	0	2.100	2.100	2.200
2	Summe der Auszahlungen aus laufender Verwaltungstätigkeit	-18.499,94	-27.000	-27.068	0	-27.750	-28.633	-29.413
3	Anteilliger Zahlungsmittelüberschuss/-bedarf des Ergebnishaushalts (Saldo aus Nummern 1 und 2)	-16.134,44	-25.000	-25.068	0	-25.650	-26.533	-27.213
4	Einzahlungen aus Investitionszuwendungen	0,00	0	0	0	0	0	0
5	Einzahlungen aus Investitionsbeiträgen und ähnlichen Entgelten für Investitionstätigkeit	0,00	0	0	0	0	0	0
6	Einzahlungen aus der Veräußerung von Sachvermögen	0,00	0	0	0	0	0	0
7	Einzahlungen aus der Veräußerung von Finanzvermögen	0,00	0	0	0	0	0	0
8	Einzahlungen für sonstige Investitionstätigkeit	0,00	0	0	0	0	0	0
9	Einzahlungen aus Investitionstätigkeit (Summe aus Nummern 4 bis 8)	0,00	0	0	0	0	0	0
10	Auszahlungen für den Erwerb von Grundstücken und Gebäuden	0,00	0	0	0	0	0	0
11	Auszahlungen für Baumaßnahmen	0,00	0	0	0	0	0	0
12	Auszahlungen für den Erwerb von beweglichem Sachvermögen	0,00	0	0	0	0	0	0
13	Auszahlungen für den Erwerb von Finanzvermögen	0,00	0	0	0	0	0	0
14	Auszahlungen für Investitionsförderungsmaßnahmen	0,00	0	0	0	0	0	0
15	Auszahlungen für den Erwerb von immateriellen Vermögensgegenständen	0,00	0	0	0	0	0	0
16	Auszahlungen aus Investitionstätigkeit (Summe aus Nummern 10 bis 15)	0,00	0	0	0	0	0	0
17	Anteilliger veranschlagter Finanzierungsmittelüberschuss/-bedarf aus Investitionstätigkeit (Saldo aus Numern 9 und 16)	0,00	0	0	0	0	0	0
18	Anteilliger veranschlagter Finanzierungsmittel-Saldo aus Nummern 3 und 17)	-16.134,44	-25.000	-25.068	0	-25.650	-26.533	-27.213


Haushaltsplan 2025 der Stadt Markdorf


Teilergebnishaushalt einschließlich Finanzplanung
Kostenstelle 365092 Kindergärten allgemein

Stadt Markdorf

Nr.	Bezeichnung	Ergebnis 2023	Ansatz 2024	Ansatz 2025	Plan 2026	Plan 2027	Plan 2028
		EUR					
		1	2	3	4	5	6
1	Steuern und ähnliche Abgaben	0,00	0	0	0	0	0
2	Zuweisungen und Zuwendungen, Umlagen	0,00	0	0	0	0	0
3	Aufgelöste Investitionszuwendungen und -beiträge	0,00	0	0	0	0	0
4	Sonstige Transfererträge	0,00	0	0	0	0	0
5	Entgelte für öffentliche Leistungen oder Einrichtungen	0,00	0	0	0	0	0
6	Sonstige privatrechtliche Leistungsentgelte	0,00	0	0	0	0	0
7	Kostenerstattungen und Kostenumlagen	0,00	0	0	0	0	0
8	Zinsen und ähnliche Erträge	0,00	0	0	0	0	0
9	Aktivierete Eigenleistungen und Bestandveränderungen	0,00	0	0	0	0	0
10	Sonstige ordentliche Erträge	0,00	0	0	0	0	0
11	Anteilige ordentliche Erträge (Summe aus Nummern 1 bis 10)	0,00	0	0	0	0	0
12	Personalaufwendungen	-71.108,01	-81.200	-57.819	-59.573	-61.231	-63.083
13	Versorgungsaufwendungen	0,00	0	0	0	0	0
14	Aufwendungen für Sach- und Dienstleistungen	-41,64	0	0	0	0	0
15	Abschreibungen	0,00	0	0	0	0	0
16	Zinsen und ähnliche Aufwendungen	0,00	0	0	0	0	0
17	Transferaufwendungen	0,00	0	0	0	0	0
18	Sonstige ordentliche Aufwendungen	-515,78	0	0	0	0	0
19	Anteilige ordentliche Aufwendungen (Summe aus Nummern 12 bis 18)	-71.665,43	-81.200	-57.819	-59.573	-61.231	-63.083
20	Anteiliges veranschlagtes ordentliches Ergebnis (Summe aus Nummern 11 und 19)	-71.665,43	-81.200	-57.819	-59.573	-61.231	-63.083
21	Erträge aus internen Leistungen	88.979,63	0	93.400	96.100	98.800	101.400
22	Aufwendungen für interne Leistungen	0,00	-2.200	0	0	0	0
23	kalkulatorische Kosten	0,00	0	0	0	0	0
24	Veranschlagtes kalkulatorisches Ergebnis (Saldo aus Nummern 21 bis 23)	88.979,63	-2.200	93.400	96.100	98.800	101.400
25	Veranschlagter Nettoressourcenbedarf/-überschuss (Summe aus Nummer 20 und 24)	17.314,20	-83.400	35.581	36.527	37.569	38.317

Haushaltsplan 2025 der Stadt Markdorf

 Teilfinanzhaushalt einschließlich Finanzplanung Kostenstelle 365092 Kindergärten allgemein Stadt Markdorf		Ergebnis 2023	Ansatz 2024	Ansatz 2025	VE	Plan 2026	Plan 2027	Plan 2028
		EUR						
		1	2	3	4	5	6	7
1	Summe der Einzahlungen aus laufender Verwaltungstätigkeit (ohne außerordentliche zahlungswirksame Erträge aus Vermögensveräußerung)	0,00	0	0	0	0	0	0
2	Summe der Auszahlungen aus laufender Verwaltungstätigkeit	-71.663,29	-81.200	-57.819	0	-59.573	-61.231	-63.083
3	Anteilliger Zahlungsmittelüberschuss/-bedarf des Ergebnishaushalts (Saldo aus Nummern 1 und 2)	-71.663,29	-81.200	-57.819	0	-59.573	-61.231	-63.083
4	Einzahlungen aus Investitionszuwendungen	0,00	0	0	0	0	0	0
5	Einzahlungen aus Investitionsbeiträgen und ähnlichen Entgelten für Investitionstätigkeit	0,00	0	0	0	0	0	0
6	Einzahlungen aus der Veräußerung von Sachvermögen	0,00	0	0	0	0	0	0
7	Einzahlungen aus der Veräußerung von Finanzvermögen	0,00	0	0	0	0	0	0
8	Einzahlungen für sonstige Investitionstätigkeit	0,00	0	0	0	0	0	0
9	Einzahlungen aus Investitionstätigkeit (Summe aus Nummern 4 bis 8)	0,00	0	0	0	0	0	0
10	Auszahlungen für den Erwerb von Grundstücken und Gebäuden	0,00	0	0	0	0	0	0
11	Auszahlungen für Baumaßnahmen	0,00	0	0	0	0	0	0
12	Auszahlungen für den Erwerb von beweglichem Sachvermögen	0,00	0	0	0	0	0	0
13	Auszahlungen für den Erwerb von Finanzvermögen	0,00	0	0	0	0	0	0
14	Auszahlungen für Investitionsförderungsmaßnahmen	0,00	0	0	0	0	0	0
15	Auszahlungen für den Erwerb von immateriellen Vermögensgegenständen	0,00	0	0	0	0	0	0
16	Auszahlungen aus Investitionstätigkeit (Summe aus Nummern 10 bis 15)	0,00	0	0	0	0	0	0
17	Anteilliger veranschlagter Finanzierungsmittelüberschuss/-bedarf aus Investitionstätigkeit (Saldo aus Numern 9 und 16)	0,00	0	0	0	0	0	0
18	Anteilliger veranschlagter Finanzierungsmittel-Saldo aus Nummern 3 und 17)	-71.663,29	-81.200	-57.819	0	-59.573	-61.231	-63.083


Haushaltsplan 2025 der Stadt Markdorf


Teilergebnishaushalt einschließlich Finanzplanung
Produktbereich 41 Gesundheitsdienste

Stadt Markdorf

Nr.	Bezeichnung	Ergebnis 2023	Ansatz 2024	Ansatz 2025	Plan 2026	Plan 2027	Plan 2028
		EUR					
		1	2	3	4	5	6
1	Steuern und ähnliche Abgaben	0,00	0	0	0	0	0
2	Zuweisungen und Zuwendungen, Umlagen	0,00	0	0	0	0	0
3	Aufgelöste Investitionszuwendungen und -beiträge	0,00	0	0	0	0	0
4	Sonstige Transfererträge	0,00	0	0	0	0	0
5	Entgelte für öffentliche Leistungen oder Einrichtungen	0,00	0	0	0	0	0
6	Sonstige privatrechtliche Leistungsentgelte	0,00	0	0	0	0	0
7	Kostenerstattungen und Kostenumlagen	0,00	0	0	0	0	0
8	Zinsen und ähnliche Erträge	0,00	0	0	0	0	0
9	Aktivierete Eigenleistungen und Bestandveränderungen	0,00	0	0	0	0	0
10	Sonstige ordentliche Erträge	0,00	0	0	0	0	0
11	Anteilige ordentliche Erträge (Summe aus Nummern 1 bis 10)	0,00	0	0	0	0	0
12	Personalaufwendungen	-2.065,88	0	0	0	0	0
13	Versorgungsaufwendungen	0,00	0	0	0	0	0
14	Aufwendungen für Sach- und Dienstleistungen	-31,82	-1.300	-1.294	-1.294	-1.394	-1.394
15	Abschreibungen	-2.459,14	-1.900	-3.200	-3.600	-3.600	-3.300
16	Zinsen und ähnliche Aufwendungen	0,00	0	0	0	0	0
17	Transferaufwendungen	-3.150,00	-3.200	-3.200	-3.300	-3.400	-3.500
18	Sonstige ordentliche Aufwendungen	0,00	0	0	0	0	0
19	Anteilige ordentliche Aufwendungen (Summe aus Nummern 12 bis 18)	-7.706,84	-6.400	-7.694	-8.194	-8.394	-8.194
20	Anteiliges veranschlagtes ordentliches Ergebnis (Summe aus Nummern 11 und 19)	-7.706,84	-6.400	-7.694	-8.194	-8.394	-8.194
21	Erträge aus internen Leistungen	0,00	0	0	0	0	0
22	Aufwendungen für interne Leistungen	0,00	-5.100	0	0	0	0
23	kalkulatorische Kosten	-1.294,24	-1.100	-1.500	-1.400	-1.200	-1.100
24	Veranschlagtes kalkulatorisches Ergebnis (Saldo aus Nummern 21 bis 23)	-1.294,24	-6.200	-1.500	-1.400	-1.200	-1.100
25	Veranschlagter Nettoressourcenbedarf/-überschuss (Summe aus Nummer 20 und 24)	-9.001,08	-12.600	-9.194	-9.594	-9.594	-9.294

Haushaltsplan 2025 der Stadt Markdorf

 Teilfinanzhaushalt einschließlich Finanzplanung Produktbereich 41 Gesundheitsdienste Stadt Markdorf		Ergebnis 2023	Ansatz 2024	Ansatz 2025	VE	Plan 2026	Plan 2027	Plan 2028
		EUR						
		1	2	3	4	5	6	7
1	Summe der Einzahlungen aus laufender Verwaltungstätigkeit (ohne außerordentliche zahlungswirksame Erträge aus Vermögensveräußerung)	0,00	0	0	0	0	0	0
2	Summe der Auszahlungen aus laufender Verwaltungstätigkeit	-5.795,10	-4.500	-4.494	0	-4.594	-4.794	-4.894
3	Anteilliger Zahlungsmittelüberschuss/-bedarf des Ergebnishaushalts (Saldo aus Nummern 1 und 2)	-5.795,10	-4.500	-4.494	0	-4.594	-4.794	-4.894
4	Einzahlungen aus Investitionszuwendungen	0,00	0	0	0	0	0	0
5	Einzahlungen aus Investitionsbeiträgen und ähnlichen Entgelten für Investitionstätigkeit	0,00	0	0	0	0	0	0
6	Einzahlungen aus der Veräußerung von Sachvermögen	0,00	0	0	0	0	0	0
7	Einzahlungen aus der Veräußerung von Finanzvermögen	0,00	0	0	0	0	0	0
8	Einzahlungen für sonstige Investitionstätigkeit	0,00	0	0	0	0	0	0
9	Einzahlungen aus Investitionstätigkeit (Summe aus Nummern 4 bis 8)	0,00	0	0	0	0	0	0
10	Auszahlungen für den Erwerb von Grundstücken und Gebäuden	0,00	0	0	0	0	0	0
11	Auszahlungen für Baumaßnahmen	0,00	0	0	0	0	0	0
12	Auszahlungen für den Erwerb von beweglichem Sachvermögen	0,00	0	0	0	0	0	0
13	Auszahlungen für den Erwerb von Finanzvermögen	0,00	0	0	0	0	0	0
14	Auszahlungen für Investitionsförderungsmaßnahmen	-20.000,00	0	0	0	0	0	0
15	Auszahlungen für den Erwerb von immateriellen Vermögensgegenständen	0,00	0	0	0	0	0	0
16	Auszahlungen aus Investitionstätigkeit (Summe aus Nummern 10 bis 15)	-20.000,00	0	0	0	0	0	0
17	Anteilliger veranschlagter Finanzierungsmittelüberschuss/-bedarf aus Investitionstätigkeit (Saldo aus Numern 9 und 16)	-20.000,00	0	0	0	0	0	0
18	Anteilliger veranschlagter Finanzierungsmittel-Saldo aus Nummern 3 und 17)	-25.795,10	-4.500	-4.494	0	-4.594	-4.794	-4.894

Teilhaushalt 4

Sport, Kultur und Soziales

Produktgruppe **41.40** **Maßnahmen der Gesundheitspflege**

Produkt **41400000** **Maßnahmen der Gesundheitspflege**

Kurzbeschreibung

- Zuschuss therapeutisches Reiten
- Taubenhaus
- Gesundheitspflege in Ausnahmesituationen

Allgemeine Ziele:

- Unterstützung Einzelner, Gruppen und Organisationen zur Verwirklichung gesundheitsfördernder Lebensweisen und Lebensbedingungen

Unter der Kostenstelle 414001 wird die Gesundheitspflege in Ausnahmesituationen dargestellt um einen schnellen Überblick über die dafür aufgewendeten Mittel zu erhalten. Interne Verrechnungen sind dabei jedoch nicht berücksichtigt.

Haushaltsplan 2025 der Stadt Markdorf


Teilergebnishaushalt einschließlich Finanzplanung
Produktgruppe 4140 Maßnahmen der Gesundheitspflege - [THH 4]

Stadt Markdorf

Nr.	Bezeichnung	Ergebnis 2023	Ansatz 2024	Ansatz 2025	Plan 2026	Plan 2027	Plan 2028
		EUR					
		1	2	3	4	5	6
1	Steuern und ähnliche Abgaben	0,00	0	0	0	0	0
2	Zuweisungen und Zuwendungen, Umlagen	0,00	0	0	0	0	0
3	Aufgelöste Investitionszuwendungen und -beiträge	0,00	0	0	0	0	0
4	Sonstige Transfererträge	0,00	0	0	0	0	0
5	Entgelte für öffentliche Leistungen oder Einrichtungen	0,00	0	0	0	0	0
6	Sonstige privatrechtliche Leistungsentgelte	0,00	0	0	0	0	0
7	Kostenerstattungen und Kostenumlagen	0,00	0	0	0	0	0
8	Zinsen und ähnliche Erträge	0,00	0	0	0	0	0
9	Aktivierete Eigenleistungen und Bestandveränderungen	0,00	0	0	0	0	0
10	Sonstige ordentliche Erträge	0,00	0	0	0	0	0
11	Anteilige ordentliche Erträge (Summe aus Nummern 1 bis 10)	0,00	0	0	0	0	0
12	Personalaufwendungen	-2.065,88	0	0	0	0	0
13	Versorgungsaufwendungen	0,00	0	0	0	0	0
14	Aufwendungen für Sach- und Dienstleistungen	-31,82	-1.300	-1.294	-1.294	-1.394	-1.394
15	Abschreibungen	-2.459,14	-1.900	-3.200	-3.600	-3.600	-3.300
16	Zinsen und ähnliche Aufwendungen	0,00	0	0	0	0	0
17	Transferaufwendungen	-3.150,00	-3.200	-3.200	-3.300	-3.400	-3.500
18	Sonstige ordentliche Aufwendungen	0,00	0	0	0	0	0
19	Anteilige ordentliche Aufwendungen (Summe aus Nummern 12 bis 18)	-7.706,84	-6.400	-7.694	-8.194	-8.394	-8.194
20	Anteiliges veranschlagtes ordentliches Ergebnis (Summe aus Nummern 11 und 19)	-7.706,84	-6.400	-7.694	-8.194	-8.394	-8.194
21	Erträge aus internen Leistungen	0,00	0	0	0	0	0
22	Aufwendungen für interne Leistungen	0,00	-5.100	0	0	0	0
23	kalkulatorische Kosten	-1.294,24	-1.100	-1.500	-1.400	-1.200	-1.100
24	Veranschlagtes kalkulatorisches Ergebnis (Saldo aus Nummern 21 bis 23)	-1.294,24	-6.200	-1.500	-1.400	-1.200	-1.100
25	Veranschlagter Nettoressourcenbedarf/-überschuss (Summe aus Nummer 20 und 24)	-9.001,08	-12.600	-9.194	-9.594	-9.594	-9.294

Haushaltsplan 2025 der Stadt Markdorf


Teilfinanzhaushalt einschließlich Finanzplanung
Produktgruppe 4140 Maßnahmen der Gesundheitspflege - [THH 4]

Stadt Markdorf

Nr.	Bezeichnung	Ergebnis 2023	Ansatz 2024	Ansatz 2025	VE	Plan 2026	Plan 2027	Plan 2028
		EUR						
		1	2	3	4	5	6	7
1	Summe der Einzahlungen aus laufender Verwaltungstätigkeit (ohne außerordentliche zahlungswirksame Erträge aus Vermögensveräußerung)	0,00	0	0	0	0	0	0
2	Summe der Auszahlungen aus laufender Verwaltungstätigkeit	-5.795,10	-4.500	-4.494	0	-4.594	-4.794	-4.894
3	Anteiliger Zahlungsmittelüberschuss/-bedarf des Ergebnishaushalts (Saldo aus Nummern 1 und 2)	-5.795,10	-4.500	-4.494	0	-4.594	-4.794	-4.894
4	Einzahlungen aus Investitionszuwendungen	0,00	0	0	0	0	0	0
5	Einzahlungen aus Investitionsbeiträgen und ähnlichen Entgelten für Investitionstätigkeit	0,00	0	0	0	0	0	0
6	Einzahlungen aus der Veräußerung von Sachvermögen	0,00	0	0	0	0	0	0
7	Einzahlungen aus der Veräußerung von Finanzvermögen	0,00	0	0	0	0	0	0
8	Einzahlungen für sonstige Investitionstätigkeit	0,00	0	0	0	0	0	0
9	Einzahlungen aus Investitionstätigkeit (Summe aus Nummern 4 bis 8)	0,00	0	0	0	0	0	0
10	Auszahlungen für den Erwerb von Grundstücken und Gebäuden	0,00	0	0	0	0	0	0
11	Auszahlungen für Baumaßnahmen	0,00	0	0	0	0	0	0
12	Auszahlungen für den Erwerb von beweglichem Sachvermögen	0,00	0	0	0	0	0	0
13	Auszahlungen für den Erwerb von Finanzvermögen	0,00	0	0	0	0	0	0
14	Auszahlungen für Investitionsförderungsmaßnahmen	-20.000,00	0	0	0	0	0	0
15	Auszahlungen für den Erwerb von immateriellen Vermögensgegenständen	0,00	0	0	0	0	0	0
16	Auszahlungen aus Investitionstätigkeit (Summe aus Nummern 10 bis 15)	-20.000,00	0	0	0	0	0	0
17	Anteiliger veranschlagter Finanzierungsmittelüberschuss/-bedarf aus Investitionstätigkeit (Saldo aus Numern 9 und 16)	-20.000,00	0	0	0	0	0	0
18	Anteiliger veranschlagter Finanzierungsmittel-Saldo aus Nummern 3 und 17)	-25.795,10	-4.500	-4.494	0	-4.594	-4.794	-4.894

Haushaltsplan 2025 der Stadt Markdorf


Einzeldarstellung der Investitionsmaßnahmen
Produktgruppe 4140 Maßnahmen der Gesundheitspflege - [THH 4]

Stadt Markdorf

Investition Z-4140-001 Zuschuss DRK

Nr.	Investitionsmaßnahmen Einzahlungs- und Auszahlungsarten	Gesamtang. z. Maßnahme -nachrichtl.-	Bisher finanziert	Ermächtigungs übertragungen aus Vorvorj.	Ergebnis 2023	Ansatz 2024	Ansatz 2025	VE
		EUR						
		1	2	3	4	5	6	7
11	Auszahlungen für Investitionsförderungsmaßnahmen	-60.000	-20.000,00	0	-20.000,00	0	0	0
13	Summe der Auszahlungen aus Investitionstätigkeit (Summe aus Nummern 7 bis 12)	-60.000	-20.000,00	0	-20.000,00	0	0	0
14	Saldo aus Investitionstätigkeit (Saldo aus Nummern 6 und 13)	-60.000	-20.000,00	0	-20.000,00	0	0	0
16	Gesamtkosten der Maßnahme (Summe aus Nummern 13 und 15)	-60.000	-20.000,00	0	-20.000,00	0	0	0

Haushaltsplan 2025 der Stadt Markdorf


Teilergebnishaushalt einschließlich Finanzplanung
Produktbereich 42 Sport und Erholung

Stadt Markdorf

Nr.	Bezeichnung	Ergebnis 2023	Ansatz 2024	Ansatz 2025	Plan 2026	Plan 2027	Plan 2028
		EUR					
		1	2	3	4	5	6
1	Steuern und ähnliche Abgaben	0,00	0	0	0	0	0
2	Zuweisungen und Zuwendungen, Umlagen	49.350,00	0	0	0	0	0
3	Aufgelöste Investitionszuwendungen und -beiträge	8.131,25	7.500	12.700	17.700	17.700	44.700
4	Sonstige Transfererträge	0,00	0	0	0	0	0
5	Entgelte für öffentliche Leistungen oder Einrichtungen	0,00	0	0	0	0	0
6	Sonstige privatrechtliche Leistungsentgelte	1.250,00	1.000	1.000	1.000	1.100	1.100
7	Kostenerstattungen und Kostenumlagen	0,00	2.600	0	0	0	0
8	Zinsen und ähnliche Erträge	0,00	0	0	0	0	0
9	Aktivierete Eigenleistungen und Bestandveränderungen	0,00	0	0	0	0	0
10	Sonstige ordentliche Erträge	0,00	0	0	0	0	0
11	Anteilige ordentliche Erträge (Summe aus Nummern 1 bis 10)	58.731,25	11.100	13.700	18.700	18.800	45.800
12	Personalaufwendungen	-24.105,18	-25.900	-26.423	-27.203	-27.983	-28.763
13	Versorgungsaufwendungen	0,00	0	0	0	0	0
14	Aufwendungen für Sach- und Dienstleistungen	-171.847,15	-285.600	-298.029	-307.018	-316.000	-324.796
15	Abschreibungen	-188.148,48	-230.700	-267.500	-299.000	-296.400	-468.800
16	Zinsen und ähnliche Aufwendungen	0,00	0	0	0	0	0
17	Transferaufwendungen	-50.107,86	-63.600	-60.800	-62.700	-64.400	-66.200
18	Sonstige ordentliche Aufwendungen	-5.543,19	-4.100	-4.028	-4.126	-4.226	-4.421
19	Anteilige ordentliche Aufwendungen (Summe aus Nummern 12 bis 18)	-439.751,86	-609.900	-656.780	-700.047	-709.009	-892.980
20	Anteiliges veranschlagtes ordentliches Ergebnis (Summe aus Nummern 11 und 19)	-381.020,61	-598.800	-643.080	-681.347	-690.209	-847.180
21	Erträge aus internen Leistungen	3.006,00	2.100	3.200	3.200	3.300	3.400
22	Aufwendungen für interne Leistungen	-62.172,27	-92.900	-65.200	-67.000	-69.000	-70.900
23	kalkulatorische Kosten	-158.003,20	-251.000	-243.300	-255.500	-244.550	-486.900
24	Veranschlagtes kalkulatorisches Ergebnis (Saldo aus Nummern 21 bis 23)	-217.169,47	-341.800	-305.300	-319.300	-310.250	-554.400
25	Veranschlagter Nettoressourcenbedarf/-überschuss (Summe aus Nummer 20 und 24)	-598.190,08	-940.600	-948.380	-1.000.647	-1.000.459	-1.401.580

Haushaltsplan 2025 der Stadt Markdorf


Teilfinanzhaushalt einschließlich Finanzplanung
Produktbereich 42 Sport und Erholung

Stadt Markdorf

Nr.	Bezeichnung	Ergebnis 2023	Ansatz 2024	Ansatz 2025	VE	Plan 2026	Plan 2027	Plan 2028
EUR								
		1	2	3	4	5	6	7
1	Summe der Einzahlungen aus laufender Verwaltungstätigkeit (ohne außerordentliche zahlungswirksame Erträge aus Vermögensveräußerung)	50.290,00	3.600	1.000	0	1.000	1.100	1.100
2	Summe der Auszahlungen aus laufender Verwaltungstätigkeit	-237.775,27	-379.200	-389.280	0	-401.047	-412.609	-424.180
3	Anteilliger Zahlungsmittelüberschuss/-bedarf des Ergebnishaushalts (Saldo aus Nummern 1 und 2)	-187.485,27	-375.600	-388.280	0	-400.047	-411.509	-423.080
4	Einzahlungen aus Investitionszuwendungen	243.000,00	20.000	37.000	0	680.000	440.000	448.000
5	Einzahlungen aus Investitionsbeiträgen und ähnlichen Entgelten für Investitionstätigkeit	0,00	0	0	0	0	0	0
6	Einzahlungen aus der Veräußerung von Sachvermögen	0,00	0	0	0	0	0	0
7	Einzahlungen aus der Veräußerung von Finanzvermögen	0,00	0	0	0	0	0	0
8	Einzahlungen für sonstige Investitionstätigkeit	0,00	0	0	0	0	0	0
9	Einzahlungen aus Investitionstätigkeit (Summe aus Nummern 4 bis 8)	243.000,00	20.000	37.000	0	680.000	440.000	448.000
10	Auszahlungen für den Erwerb von Grundstücken und Gebäuden	0,00	0	0	0	0	0	0
11	Auszahlungen für Baumaßnahmen	-1.813.371,31	-1.147.000	-307.000	0	-2.900.000	-2.300.000	-2.300.000
12	Auszahlungen für den Erwerb von beweglichem Sachvermögen	0,00	-96.000	-6.000	0	-90.000	-130.000	-130.000
13	Auszahlungen für den Erwerb von Finanzvermögen	0,00	0	0	0	0	0	0
14	Auszahlungen für Investitionsförderungsmaßnahmen	0,00	0	-30.000	0	0	0	0
15	Auszahlungen für den Erwerb von immateriellen Vermögensgegenständen	0,00	0	0	0	0	0	0
16	Auszahlungen aus Investitionstätigkeit (Summe aus Nummern 10 bis 15)	-1.813.371,31	-1.243.000	-343.000	0	-2.990.000	-2.430.000	-2.430.000
17	Anteilliger veranschlagter Finanzierungsmittelüberschuss/-bedarf aus Investitionstätigkeit (Saldo aus Numern 9 und 16)	-1.570.371,31	-1.223.000	-306.000	0	-2.310.000	-1.990.000	-1.982.000
18	Anteilliger veranschlagter Finanzierungsmittel-(Saldo aus Nummern 3 und 17)	-1.757.856,58	-1.598.600	-694.280	0	-2.710.047	-2.401.509	-2.405.080

Teilhaushalt 4	Sport, Kultur und Soziales	
Produktgruppe	42.10	Förderung des Sports
Produkt	42100000	Förderung des Sports

Kurzbeschreibung

- Förderung des organisierten und nichtorganisierten Sports
- Zuschüsse und Zuwendungen an diverse Markdorfer (Sport-)Vereine

Allgemeine Ziele:

- Bürgerorientierte Sportentwicklung
- Bedarfsgerechtes und attraktives Veranstaltungsangebot

Haushaltsplan 2025 der Stadt Markdorf


Teilergebnishaushalt einschließlich Finanzplanung
Produktgruppe 4210 Förderung des Sports - [THH 4]

Stadt Markdorf

Nr.	Bezeichnung	Ergebnis 2023	Ansatz 2024	Ansatz 2025	Plan 2026	Plan 2027	Plan 2028
		EUR					
		1	2	3	4	5	6
1	Steuern und ähnliche Abgaben	0,00	0	0	0	0	0
2	Zuweisungen und Zuwendungen, Umlagen	0,00	0	0	0	0	0
3	Aufgelöste Investitionszuwendungen und -beiträge	0,00	0	0	0	0	0
4	Sonstige Transfererträge	0,00	0	0	0	0	0
5	Entgelte für öffentliche Leistungen oder Einrichtungen	0,00	0	0	0	0	0
6	Sonstige privatrechtliche Leistungsentgelte	0,00	0	0	0	0	0
7	Kostenerstattungen und Kostenumlagen	0,00	0	0	0	0	0
8	Zinsen und ähnliche Erträge	0,00	0	0	0	0	0
9	Aktivierete Eigenleistungen und Bestandveränderungen	0,00	0	0	0	0	0
10	Sonstige ordentliche Erträge	0,00	0	0	0	0	0
11	Anteilige ordentliche Erträge (Summe aus Nummern 1 bis 10)	0,00	0	0	0	0	0
12	Personalaufwendungen	0,00	0	0	0	0	0
13	Versorgungsaufwendungen	0,00	0	0	0	0	0
14	Aufwendungen für Sach- und Dienstleistungen	0,00	0	0	0	0	0
15	Abschreibungen	0,00	0	0	-1.500	-1.500	-1.500
16	Zinsen und ähnliche Aufwendungen	0,00	0	0	0	0	0
17	Transferaufwendungen	-47.537,86	-60.900	-58.100	-59.900	-61.600	-63.300
18	Sonstige ordentliche Aufwendungen	0,00	0	0	0	0	0
19	Anteilige ordentliche Aufwendungen (Summe aus Nummern 12 bis 18)	-47.537,86	-60.900	-58.100	-61.400	-63.100	-64.800
20	Anteiliges veranschlagtes ordentliches Ergebnis (Summe aus Nummern 11 und 19)	-47.537,86	-60.900	-58.100	-61.400	-63.100	-64.800
21	Erträge aus internen Leistungen	0,00	0	0	0	0	0
22	Aufwendungen für interne Leistungen	-5.582,60	-7.700	-5.800	-6.000	-6.200	-6.300
23	kalkulatorische Kosten	0,00	0	-1.200	-1.150	-1.100	-1.050
24	Veranschlagtes kalkulatorisches Ergebnis (Saldo aus Nummern 21 bis 23)	-5.582,60	-7.700	-7.000	-7.150	-7.300	-7.350
25	Veranschlagter Nettoressourcenbedarf/-überschuss (Summe aus Nummer 20 und 24)	-53.120,46	-68.600	-65.100	-68.550	-70.400	-72.150

Haushaltsplan 2025 der Stadt Markdorf


Teilfinanzhaushalt einschließlich Finanzplanung
Produktgruppe 4210 Förderung des Sports - [THH 4]

Stadt Markdorf

Nr.	Bezeichnung	Ergebnis 2023	Ansatz 2024	Ansatz 2025	VE	Plan 2026	Plan 2027	Plan 2028
		EUR						
		1	2	3	4	5	6	7
1	Summe der Einzahlungen aus laufender Verwaltungstätigkeit (ohne außerordentliche zahlungswirksame Erträge aus Vermögensveräußerung)	0,00	0	0	0	0	0	0
2	Summe der Auszahlungen aus laufender Verwaltungstätigkeit	-44.209,46	-60.900	-58.100	0	-59.900	-61.600	-63.300
3	Anteilliger Zahlungsmittelüberschuss/-bedarf des Ergebnishaushalts (Saldo aus Nummern 1 und 2)	-44.209,46	-60.900	-58.100	0	-59.900	-61.600	-63.300
4	Einzahlungen aus Investitionszuwendungen	0,00	0	0	0	0	0	0
5	Einzahlungen aus Investitionsbeiträgen und ähnlichen Entgelten für Investitionstätigkeit	0,00	0	0	0	0	0	0
6	Einzahlungen aus der Veräußerung von Sachvermögen	0,00	0	0	0	0	0	0
7	Einzahlungen aus der Veräußerung von Finanzvermögen	0,00	0	0	0	0	0	0
8	Einzahlungen für sonstige Investitionstätigkeit	0,00	0	0	0	0	0	0
9	Einzahlungen aus Investitionstätigkeit (Summe aus Nummern 4 bis 8)	0,00	0	0	0	0	0	0
10	Auszahlungen für den Erwerb von Grundstücken und Gebäuden	0,00	0	0	0	0	0	0
11	Auszahlungen für Baumaßnahmen	0,00	0	0	0	0	0	0
12	Auszahlungen für den Erwerb von beweglichem Sachvermögen	0,00	0	0	0	0	0	0
13	Auszahlungen für den Erwerb von Finanzvermögen	0,00	0	0	0	0	0	0
14	Auszahlungen für Investitionsförderungsmaßnahmen	0,00	0	-30.000	0	0	0	0
15	Auszahlungen für den Erwerb von immateriellen Vermögensgegenständen	0,00	0	0	0	0	0	0
16	Auszahlungen aus Investitionstätigkeit (Summe aus Nummern 10 bis 15)	0,00	0	-30.000	0	0	0	0
17	Anteilliger veranschlagter Finanzierungsmittelüberschuss/-bedarf aus Investitionstätigkeit (Saldo aus Numern 9 und 16)	0,00	0	-30.000	0	0	0	0
18	Anteilliger veranschlagter Finanzierungsmittel-Saldo aus Nummern 3 und 17)	-44.209,46	-60.900	-88.100	0	-59.900	-61.600	-63.300

Haushaltsplan 2025 der Stadt Markdorf


Einzeldarstellung der Investitionsmaßnahmen
Produktgruppe 4210 Förderung des Sports - [THH 4]

Stadt Markdorf

Investition Z-4210-001 Zuschuss Ankauf Jugendraum

Nr.	Investitionsmaßnahmen Einzahlungs- und Auszahlungsarten	Gesamtang. z. Maßnahme -nachrichtl.-	Bisher finanziert	Ermächtigungs übertragungen aus Vorvorj.	Ergebnis 2023	Ansatz 2024	Ansatz 2025	VE
EUR								
		1	2	3	4	5	6	7
11	Auszahlungen für Investitionsförderungsmaßnahmen			0	0,00	0	-30.000	0
13	Summe der Auszahlungen aus Investitionstätigkeit (Summe aus Nummern 7 bis 12)			0	0,00	0	-30.000	0
14	Saldo aus Investitionstätigkeit (Saldo aus Nummern 6 und 13)			0	0,00	0	-30.000	0
16	Gesamtkosten der Maßnahme (Summe aus Nummern 13 und 15)			0	0,00	0	-30.000	0

Teilhaushalt 4	Sport, Kultur und Soziales	
Produktgruppe	42.41	Sportstätten
Produkt	42410100	Sport- und Mehrzweckhallen

Kurzbeschreibung

- Bereitstellung, Unterhaltung, Instandhaltung und Betrieb von gedeckten Sportflächen bis zu einer Größe von 27m x 45m in Gymnastikräumen, Turn- und Sporthallen und Bezirkssporthallen
- Vermietung und Überlassung für sportliche Nutzung (Dauer- und Einzelbelegung), für sonstige Nutzungen wie z. B. gesellschaftliche und kulturelle Zwecke und für Schulsport

Allgemeine Ziele:

- Förderung des Sports
- Sicherstellung des Schulsports
- Deckung des kulturellen und gesellschaftlichen Bedarfs

Kostenstelle 424101 MZH Leimbach

Die Mehrzweckhalle Leimbach, Johannes-Hillebrand-Weg, wurde Mitte der 70er Jahre erbaut und 1993 umgebaut. Sie wird sowohl von den Schulen als auch von Vereinen für Sport genutzt als auch für gesellschaftliche und kulturelle Veranstaltungen (bspw. Fasnetsbälle, Spinning-Marathon, Oktoberfest...) genutzt. Im Jahr 2021 war sie zudem Corona-Testzentrum der Stadt.

Schrittweise wird die Mehrzweckhalle in den kommenden Jahren eine energetische Sanierung erhalten.

Kostenstelle 424102 Sporthalle Bildungszentrum

Ursprünglich bestand am Bildungszentrum eine einzige Sporthalle. Aufgrund des wachsenden Platzbedarfs wurde vor wenigen Jahren die zweite, neue Sporthalle am BZ fertiggestellt.

Nach mehreren Jahren des parallelen Betriebs wird die erweiterte Kapazität genutzt, um die alte Sporthalle, parallel zum Schulgebäude, zu sanieren. Die Einweihung erfolgte im September 2022.

Die Sanierung an der Turnhalle beinhaltet gleichzeitig den notwendigen Ausbau, um die Halle als Versammlungsstätte nutzen zu können.

Kostenstelle 424107 / 424108

Die neuen Sporthallen an der Jakob-Gretser-Schule (Ersatzneubau) sowie bei der neuen Grundschule am BZM werden in diesem Produkt mit jeweils einer eigenen Kostenstelle abgebildet werden.

Mit den Bauarbeiten an der JGS wurde bereits in 2021 begonnen, Fertigstellung war im Jahr 2023. Mit dem Ersatzneubau werden die dringend erforderlichen Kapazitäten für den Schulbetrieb geschaffen, welche der aktuelle Bewegungsraum nicht bietet.

Kennzahlen

Anzahl Veranstaltungen und Kosten (ohne Auf- und Abbauzeiten sowie Probe-/Übungstermine)

MZH Leimbach

	2019	2020	2021	2022	2023	2024*
Veranstaltungen	14	13	11	6	11	12
Zuschussbedarf	111.983,19 EUR	108.264,52 EUR	109.321,00 EUR	113.395,31 EUR	116.272,49 EUR	139.900,00 EUR

*Stand: November

Nutzung als Corona-Testzentrum in 2021: je Nutzungsmonat wird eine Veranstaltung ausgewiesen.

Teilhaushalt 4	Sport, Kultur und Soziales	
Produktgruppe	42.41	Sportstätten
Produkt	42410200	Freisportanlagen

Kurzbeschreibung

- Bereitstellung, Unterhaltung, Instandhaltung und Betrieb von Freisportanlagen z. B. Klein- und Normalspielfelder sowie leichtathletische Anlagen. Zu diesem Produkt gehören auch Neben- und Betriebsanlagen;
- Vermietung und Überlassung für sportliche Nutzung (Dauer- und Einzelbelegung), für sonstige Nutzungen wie z. B. gesellschaftliche und kulturelle Zwecke und für Schulsport

Allgemeine Ziele:

- Förderung des Sports
- Sicherstellung des Schulsports
- Deckung des kulturellen und gesellschaftlichen Bedarfs

Kostenstelle 424100 Sportplätze allgemein

Hierunter werden kleine Bolzplätze und sonstige Sportplätze abgebildet, die unter keiner eigenen Kostenstelle geführt werden.

Kostenstelle 424103 Sportplatz Markdorf

Der Sportplatz befindet sich am südlichen Stadtrand von Markdorf. Im Jahr 2020 wurde damit begonnen, den dazugehörigen und in die Jahre gekommenen Kunstrasenplatz zu sanieren. Das Projekt mit einem Volumen von rund 820 TEUR wurde zwischenzeitlich abgeschlossen. Der angeschlossene Bolzplatz wird ebenfalls hier verbucht. Der Sportplatz wird auch von den räumlich

angrenzenden Schulen des Bildungszentrums genutzt. Aus diesem Grund werden die Betriebskosten anteilig vom Landkreis getragen.

Kostenstelle 424104 Sportplatz Ittendorf

Ittendorf verfügt ebenfalls über einen eigenen Sportplatz. Die Sportfreunde Ittendorf-Ahausen sanierten im Haushaltsjahr 2020 die Terrassenüberdachung des Vereinsheims. Die Kosten wurden teils vom Verein finanziell als auch mittels Eigenleistung getragen. Die Stadt Markdorf gewährte einen Zuschuss.

Teilhaushalt 4 Sport, Kultur und Soziales

Produktgruppe 42.41 Sportstätten

Produkt 42410300 Sondersportanlagen

Kurzbeschreibung

- Bereitstellung, Unterhaltung, Instandhaltung und Betrieb von gedeckten (über 27 m x 45 m) und ungedeckten Sondersportanlagen wie z. B. Stadien, Großsporthallen, Eislaufflächen, Tennisanlagen, Radrennbahnen, Reitanlagen usw.
- Zu diesem Produkt gehören auch Nebenanlagen und –räume
- Vermietung und Überlassung für sportliche Nutzung (Dauer- und Einzelbelegung), für sonstige Nutzungen wie z. B. gesellschaftliche und kulturelle Zwecke und für Schulsport

Allgemeine Ziele:

- Förderung des Sports
- Sicherstellung des Schulsports
- Deckung des kulturellen und gesellschaftlichen Bedarfs

Kostenstelle 424106 Verkehrsübungsplatz

In unmittelbarer Nachbarschaft zum Sportplatz befindet sich der Verkehrsübungsplatz. Betrieben wird dieser vom ADAC. Auf detailgetreu nachgebauten Straßen erfolgt für die Schüler die Verkehrserziehung mit dem Fahrrad. Bei Wettkämpfen können die Kinder auf speziell dafür angelegten Parcours ihr Können und ihre Sicherheit im Straßenverkehr unter Beweis stellen.

Kostenstelle 424109 Trendsportanlage

Die in 2020 begonnene, umfangreiche Sanierung und Erweiterung der Trendsportanlage an der Ensisheimer Straße konnte in 2021 fertig gestellt werden. Die neue Anlage bietet den

Jugendlichen einen attraktiven Platz für gemeinsame Freizeitaktivitäten. Vom bloßen „chillen“ über Fahrten mit Scootern auf dem Parcours bis hin zum Bouldern ist vieles möglich. Dabei wird das Angebot von Jugendlichen und Kindern jeden Alters gut angenommen. Für dieses Angebot investierte die Stadt ca. 800 TEUR. Durch die wachsende Bedeutung der Anlage wurde zudem der Bedarf erkannt, diese wesentliche städtische Einrichtung in einer eigenen Kostenstelle zu führen.

Haushaltsplan 2025 der Stadt Markdorf


Teilergebnishaushalt einschließlich Finanzplanung
Produktgruppe 4241 Sportstätten - [THH 4]

Stadt Markdorf

Nr.	Bezeichnung	Ergebnis 2023	Ansatz 2024	Ansatz 2025	Plan 2026	Plan 2027	Plan 2028
		EUR					
		1	2	3	4	5	6
1	Steuern und ähnliche Abgaben	0,00	0	0	0	0	0
2	Zuweisungen und Zuwendungen, Umlagen	49.350,00	0	0	0	0	0
3	Aufgelöste Investitionszuwendungen und -beiträge	8.131,25	7.500	12.700	17.700	17.700	44.700
4	Sonstige Transfererträge	0,00	0	0	0	0	0
5	Entgelte für öffentliche Leistungen oder Einrichtungen	0,00	0	0	0	0	0
6	Sonstige privatrechtliche Leistungsentgelte	1.250,00	1.000	1.000	1.000	1.100	1.100
7	Kostenerstattungen und Kostenumlagen	0,00	2.600	0	0	0	0
8	Zinsen und ähnliche Erträge	0,00	0	0	0	0	0
9	Aktivierete Eigenleistungen und Bestandveränderungen	0,00	0	0	0	0	0
10	Sonstige ordentliche Erträge	0,00	0	0	0	0	0
11	Anteilige ordentliche Erträge (Summe aus Nummern 1 bis 10)	58.731,25	11.100	13.700	18.700	18.800	45.800
12	Personalaufwendungen	-24.105,18	-25.900	-26.423	-27.203	-27.983	-28.763
13	Versorgungsaufwendungen	0,00	0	0	0	0	0
14	Aufwendungen für Sach- und Dienstleistungen	-171.847,15	-285.600	-298.029	-307.018	-316.000	-324.796
15	Abschreibungen	-188.148,48	-230.700	-267.500	-297.500	-294.900	-467.300
16	Zinsen und ähnliche Aufwendungen	0,00	0	0	0	0	0
17	Transferaufwendungen	-2.570,00	-2.700	-2.700	-2.800	-2.800	-2.900
18	Sonstige ordentliche Aufwendungen	-5.543,19	-4.100	-4.028	-4.126	-4.226	-4.421
19	Anteilige ordentliche Aufwendungen (Summe aus Nummern 12 bis 18)	-392.214,00	-549.000	-598.680	-638.647	-645.909	-828.180
20	Anteiliges veranschlagtes ordentliches Ergebnis (Summe aus Nummern 11 und 19)	-333.482,75	-537.900	-584.980	-619.947	-627.109	-782.380
21	Erträge aus internen Leistungen	3.006,00	2.100	3.200	3.200	3.300	3.400
22	Aufwendungen für interne Leistungen	-56.589,67	-85.200	-59.400	-61.000	-62.800	-64.600
23	kalkulatorische Kosten	-158.003,20	-251.000	-242.100	-254.350	-243.450	-485.850
24	Veranschlagtes kalkulatorisches Ergebnis (Saldo aus Nummern 21 bis 23)	-211.586,87	-334.100	-298.300	-312.150	-302.950	-547.050
25	Veranschlagter Nettoressourcenbedarf/-überschuss (Summe aus Nummer 20 und 24)	-545.069,62	-872.000	-883.280	-932.097	-930.059	-1.329.430

Haushaltsplan 2025 der Stadt Markdorf


Teilfinanzhaushalt einschließlich Finanzplanung
Produktgruppe 4241 Sportstätten - [THH 4]

Stadt Markdorf

Nr.	Bezeichnung	Ergebnis 2023	Ansatz 2024	Ansatz 2025	VE	Plan 2026	Plan 2027	Plan 2028
		EUR						
		1	2	3	4	5	6	7
1	Summe der Einzahlungen aus laufender Verwaltungstätigkeit (ohne außerordentliche zahlungswirksame Erträge aus Vermögensveräußerung)	50.290,00	3.600	1.000	0	1.000	1.100	1.100
2	Summe der Auszahlungen aus laufender Verwaltungstätigkeit	-193.565,81	-318.300	-331.180	0	-341.147	-351.009	-360.880
3	Antelliger Zahlungsmittelüberschuss/-bedarf des Ergebnishaushalts (Saldo aus Nummern 1 und 2)	-143.275,81	-314.700	-330.180	0	-340.147	-349.909	-359.780
4	Einzahlungen aus Investitionszuwendungen	243.000,00	20.000	37.000	0	680.000	440.000	448.000
5	Einzahlungen aus Investitionsbeiträgen und ähnlichen Entgelten für Investitionstätigkeit	0,00	0	0	0	0	0	0
6	Einzahlungen aus der Veräußerung von Sachvermögen	0,00	0	0	0	0	0	0
7	Einzahlungen aus der Veräußerung von Finanzvermögen	0,00	0	0	0	0	0	0
8	Einzahlungen für sonstige Investitionstätigkeit	0,00	0	0	0	0	0	0
9	Einzahlungen aus Investitionstätigkeit (Summe aus Nummern 4 bis 8)	243.000,00	20.000	37.000	0	680.000	440.000	448.000
10	Auszahlungen für den Erwerb von Grundstücken und Gebäuden	0,00	0	0	0	0	0	0
11	Auszahlungen für Baumaßnahmen	-1.813.371,31	-1.147.000	-307.000	0	-2.900.000	-2.300.000	-2.300.000
12	Auszahlungen für den Erwerb von beweglichem Sachvermögen	0,00	-96.000	-6.000	0	-90.000	-130.000	-130.000
13	Auszahlungen für den Erwerb von Finanzvermögen	0,00	0	0	0	0	0	0
14	Auszahlungen für Investitionsförderungsmaßnahmen	0,00	0	0	0	0	0	0
15	Auszahlungen für den Erwerb von immateriellen Vermögensgegenständen	0,00	0	0	0	0	0	0
16	Auszahlungen aus Investitionstätigkeit (Summe aus Nummern 10 bis 15)	-1.813.371,31	-1.243.000	-313.000	0	-2.990.000	-2.430.000	-2.430.000
17	Antelliger veranschlagter Finanzierungsmittelüberschuss/-bedarf aus Investitionstätigkeit (Saldo aus Nummern 9 und 16)	-1.570.371,31	-1.223.000	-276.000	0	-2.310.000	-1.990.000	-1.982.000
18	Antelliger veranschlagter Finanzierungsmittelüberschuss/-bedarf aus Investitionstätigkeit (Saldo aus Nummern 3 und 17)	-1.713.647,12	-1.537.700	-606.180	0	-2.650.147	-2.339.909	-2.341.780

Haushaltsplan 2025 der Stadt Markdorf


Einzeldarstellung der Investitionsmaßnahmen
Produktgruppe 4241 Sportstätten - [THH 4]

Stadt Markdorf

Investition B-4241-001 Erwerb bewegl. Vermögen Sportplatz Markdorf

Nr.	Investitionsmaßnahmen Einzahlungs- und Auszahlungsarten	Gesamtang. z. Maßnahme -nachrichtl.-	Bisher finanziert	Ermächtigungs übertragungen aus Vorvorj.	Ergebnis 2023	Ansatz 2024	Ansatz 2025	VE
EUR								
		1	2	3	4	5	6	7
9	Auszahlungen für den Erwerb von beweglichem Sachvermögen			0	0,00	-90.000	0	0
13	Summe der Auszahlungen aus Investitionstätigkeit (Summe aus Nummern 7 bis 12)			0	0,00	-90.000	0	0
14	Saldo aus Investitionstätigkeit (Saldo aus Nummern 6 und 13)			0	0,00	-90.000	0	0
16	Gesamtkosten der Maßnahme (Summe aus Nummern 13 und 15)			0	0,00	-90.000	0	0

Investition B-4241-003 Erwerb bewegl. Verm. Sporthalle Jakob-Gretser-Sch.

Nr.	Investitionsmaßnahmen Einzahlungs- und Auszahlungsarten	Gesamtang. z. Maßnahme -nachrichtl.-	Bisher finanziert	Ermächtigungs übertragungen aus Vorvorj.	Ergebnis 2023	Ansatz 2024	Ansatz 2025	VE
EUR								
		1	2	3	4	5	6	7
9	Auszahlungen für den Erwerb von beweglichem Sachvermögen			0	0,00	-6.000	-6.000	0
13	Summe der Auszahlungen aus Investitionstätigkeit (Summe aus Nummern 7 bis 12)			0	0,00	-6.000	-6.000	0
14	Saldo aus Investitionstätigkeit (Saldo aus Nummern 6 und 13)			0	0,00	-6.000	-6.000	0
16	Gesamtkosten der Maßnahme (Summe aus Nummern 13 und 15)			0	0,00	-6.000	-6.000	0

Investition B-4241-004 Erwerb bewegl. Vermögen Sporthalle GS am BZM

Nr.	Investitionsmaßnahmen Einzahlungs- und Auszahlungsarten	Gesamtang. z. Maßnahme -nachrichtl.-	Bisher finanziert	Ermächtigungs übertragungen aus Vorvorj.	Ergebnis 2023	Ansatz 2024	Ansatz 2025	VE
EUR								
		1	2	3	4	5	6	7
9	Auszahlungen für den Erwerb von beweglichem Sachvermögen	-260.000	0,00	0	0,00	0	0	0
13	Summe der Auszahlungen aus Investitionstätigkeit (Summe aus Nummern 7 bis 12)	-260.000	0,00	0	0,00	0	0	0
14	Saldo aus Investitionstätigkeit (Saldo aus Nummern 6 und 13)	-260.000	0,00	0	0,00	0	0	0
16	Gesamtkosten der Maßnahme (Summe aus Nummern 13 und 15)	-260.000	0,00	0	0,00	0	0	0

Investition H-4241-005 Hochbau Neubau Sporthalle Jakob-Gretser-Schule

Nr.	Investitionsmaßnahmen Einzahlungs- und Auszahlungsarten	Gesamtang. z. Maßnahme -nachrichtl.-	Bisher finanziert	Ermächtigungs übertragungen aus Vorvorj.	Ergebnis 2023	Ansatz 2024	Ansatz 2025	VE
EUR								
		1	2	3	4	5	6	7
8	Auszahlungen für Baumaßnahmen	-4.210.000	-4.378.847,48	0	-1.445.477,12	0	0	0
13	Summe der Auszahlungen aus Investitionstätigkeit (Summe aus Nummern 7 bis 12)	-4.210.000	-4.378.847,48	0	-1.445.477,12	0	0	0
14	Saldo aus Investitionstätigkeit (Saldo aus Nummern 6 und 13)	-4.210.000	-4.378.847,48	0	-1.445.477,12	0	0	0
15	Aktivierete Eigenleistungen	0	-13.995,72	0	-13.995,72	0	0	0
16	Gesamtkosten der Maßnahme (Summe aus Nummern 13 und 15)	-4.210.000	-4.392.843,20	0	-1.459.472,84	0	0	0

Investition H-4241-006 Hochbau Neubau Sporthalle Grundschule am BZM

Haushaltsplan 2025 der Stadt Markdorf


Einzeldarstellung der Investitionsmaßnahmen
Produktgruppe 4241 Sportstätten - [THH 4]

Stadt Markdorf

Nr.	Investitionsmaßnahmen Einzahlungs- und Auszahlungsarten	Gesamtang. z. Maßnahme -nachrichtl.-	Bisher finanziert	Ermächtigungs übertragungen aus Vorvorj.	Ergebnis 2023	Ansatz 2024	Ansatz 2025	VE
		EUR						
		1	2	3	4	5	6	7
8	Auszahlungen für Baumaßnahmen	-8.200.000	-375.285,69	0	-126.394,53	-1.000.000	-100.000	0
13	Summe der Auszahlungen aus Investitionstätigkeit (Summe aus Nummern 7 bis 12)	-8.200.000	-375.285,69	0	-126.394,53	-1.000.000	-100.000	0
14	Saldo aus Investitionstätigkeit (Saldo aus Nummern 6 und 13)	-8.200.000	-375.285,69	0	-126.394,53	-1.000.000	-100.000	0
15	Aktiviere Eigenleistungen	0	-3.192,35	0	-3.192,35	0	0	0
16	Gesamtkosten der Maßnahme (Summe aus Nummern 13 und 15)	-8.200.000	-378.478,04	0	-129.586,88	-1.000.000	-100.000	0
Investition H-4241-007 Hochbau Sanierung MZH Leimbach								
Nr.	Investitionsmaßnahmen Einzahlungs- und Auszahlungsarten	Gesamtang. z. Maßnahme -nachrichtl.-	Bisher finanziert	Ermächtigungs übertragungen aus Vorvorj.	Ergebnis 2023	Ansatz 2024	Ansatz 2025	VE
		EUR						
		1	2	3	4	5	6	7
8	Auszahlungen für Baumaßnahmen	-950.000	-114.198,26	0	0,00	-10.000	0	0
13	Summe der Auszahlungen aus Investitionstätigkeit (Summe aus Nummern 7 bis 12)	-950.000	-114.198,26	0	0,00	-10.000	0	0
14	Saldo aus Investitionstätigkeit (Saldo aus Nummern 6 und 13)	-950.000	-114.198,26	0	0,00	-10.000	0	0
16	Gesamtkosten der Maßnahme (Summe aus Nummern 13 und 15)	-950.000	-114.198,26	0	0,00	-10.000	0	0
Investition T-4241-002 Tiefbau Kunstrasenplatz								
Nr.	Investitionsmaßnahmen Einzahlungs- und Auszahlungsarten	Gesamtang. z. Maßnahme -nachrichtl.-	Bisher finanziert	Ermächtigungs übertragungen aus Vorvorj.	Ergebnis 2023	Ansatz 2024	Ansatz 2025	VE
		EUR						
		1	2	3	4	5	6	7
8	Auszahlungen für Baumaßnahmen	-920.000	-829.725,24	0	0,00	0	0	0
13	Summe der Auszahlungen aus Investitionstätigkeit (Summe aus Nummern 7 bis 12)	-920.000	-829.725,24	0	0,00	0	0	0
14	Saldo aus Investitionstätigkeit (Saldo aus Nummern 6 und 13)	-920.000	-829.725,24	0	0,00	0	0	0
16	Gesamtkosten der Maßnahme (Summe aus Nummern 13 und 15)	-920.000	-829.725,24	0	0,00	0	0	0
Investition T-4241-004 Tiefbau Trendsportanlage								
Nr.	Investitionsmaßnahmen Einzahlungs- und Auszahlungsarten	Gesamtang. z. Maßnahme -nachrichtl.-	Bisher finanziert	Ermächtigungs übertragungen aus Vorvorj.	Ergebnis 2023	Ansatz 2024	Ansatz 2025	VE
		EUR						
		1	2	3	4	5	6	7
8	Auszahlungen für Baumaßnahmen	-395.000	-752.608,83	0	0,00	0	0	0
13	Summe der Auszahlungen aus Investitionstätigkeit (Summe aus Nummern 7 bis 12)	-395.000	-752.608,83	0	0,00	0	0	0
14	Saldo aus Investitionstätigkeit (Saldo aus Nummern 6 und 13)	-395.000	-752.608,83	0	0,00	0	0	0
16	Gesamtkosten der Maßnahme (Summe aus Nummern 13 und 15)	-395.000	-752.608,83	0	0,00	0	0	0
Investition T-4241-005 Tiefbau Neubau Sporthalle Jakob-Gretser-Schule								
Nr.	Investitionsmaßnahmen Einzahlungs- und Auszahlungsarten	Gesamtang. z. Maßnahme -nachrichtl.-	Bisher finanziert	Ermächtigungs übertragungen aus Vorvorj.	Ergebnis 2023	Ansatz 2024	Ansatz 2025	VE
		EUR						
		1	2	3	4	5	6	7
8	Auszahlungen für Baumaßnahmen	-315.000	-259.563,49	0	-241.499,66	-40.000	0	0

Haushaltsplan 2025 der Stadt Markdorf


Einzeldarstellung der Investitionsmaßnahmen
Produktgruppe 4241 Sportstätten - [THH 4]

Stadt Markdorf

Nr.	Investitionsmaßnahmen Einzahlungs- und Auszahlungsarten	Gesamtang. z. Maßnahme -nachrichtl.-	Bisher finanziert	Ermächtigungs übertragungen aus Vorvorj.	Ergebnis 2023	Ansatz 2024	Ansatz 2025	VE
		EUR						
		1	2	3	4	5	6	7
13	Summe der Auszahlungen aus Investitionstätigkeit (Summe aus Nummern 7 bis 12)	-315.000	-259.563,49	0	-241.499,66	-40.000	0	0
14	Saldo aus Investitionstätigkeit (Saldo aus Nummern 6 und 13)	-315.000	-259.563,49	0	-241.499,66	-40.000	0	0
16	Gesamtkosten der Maßnahme (Summe aus Nummern 13 und 15)	-315.000	-259.563,49	0	-241.499,66	-40.000	0	0
Investition T-4241-006 Tiefbau Neubau Sporthalle Grundschule am BZM								
Nr.	Investitionsmaßnahmen Einzahlungs- und Auszahlungsarten	Gesamtang. z. Maßnahme -nachrichtl.-	Bisher finanziert	Ermächtigungs übertragungen aus Vorvorj.	Ergebnis 2023	Ansatz 2024	Ansatz 2025	VE
		EUR						
		1	2	3	4	5	6	7
8	Auszahlungen für Baumaßnahmen	-400.000	0,00	0	0,00	0	0	0
13	Summe der Auszahlungen aus Investitionstätigkeit (Summe aus Nummern 7 bis 12)	-400.000	0,00	0	0,00	0	0	0
14	Saldo aus Investitionstätigkeit (Saldo aus Nummern 6 und 13)	-400.000	0,00	0	0,00	0	0	0
16	Gesamtkosten der Maßnahme (Summe aus Nummern 13 und 15)	-400.000	0,00	0	0,00	0	0	0
Investition T-4241-007 Tiefbau Sportplatz Markdorf								
Nr.	Investitionsmaßnahmen Einzahlungs- und Auszahlungsarten	Gesamtang. z. Maßnahme -nachrichtl.-	Bisher finanziert	Ermächtigungs übertragungen aus Vorvorj.	Ergebnis 2023	Ansatz 2024	Ansatz 2025	VE
		EUR						
		1	2	3	4	5	6	7
8	Auszahlungen für Baumaßnahmen	-207.000	0,00	0	0,00	-80.000	-107.000	0
13	Summe der Auszahlungen aus Investitionstätigkeit (Summe aus Nummern 7 bis 12)	-207.000	0,00	0	0,00	-80.000	-107.000	0
14	Saldo aus Investitionstätigkeit (Saldo aus Nummern 6 und 13)	-207.000	0,00	0	0,00	-80.000	-107.000	0
16	Gesamtkosten der Maßnahme (Summe aus Nummern 13 und 15)	-207.000	0,00	0	0,00	-80.000	-107.000	0
Investition T-4241-008 Tiefbau Sportplatz Ittendorf								
Nr.	Investitionsmaßnahmen Einzahlungs- und Auszahlungsarten	Gesamtang. z. Maßnahme -nachrichtl.-	Bisher finanziert	Ermächtigungs übertragungen aus Vorvorj.	Ergebnis 2023	Ansatz 2024	Ansatz 2025	VE
		EUR						
		1	2	3	4	5	6	7
8	Auszahlungen für Baumaßnahmen	-117.000	0,00	0	0,00	-17.000	-100.000	0
13	Summe der Auszahlungen aus Investitionstätigkeit (Summe aus Nummern 7 bis 12)	-117.000	0,00	0	0,00	-17.000	-100.000	0
14	Saldo aus Investitionstätigkeit (Saldo aus Nummern 6 und 13)	-117.000	0,00	0	0,00	-17.000	-100.000	0
16	Gesamtkosten der Maßnahme (Summe aus Nummern 13 und 15)	-117.000	0,00	0	0,00	-17.000	-100.000	0
Investition Z-4241-001 Zuschüsse Sportplätze								
Nr.	Investitionsmaßnahmen Einzahlungs- und Auszahlungsarten	Gesamtang. z. Maßnahme -nachrichtl.-	Bisher finanziert	Ermächtigungs übertragungen aus Vorvorj.	Ergebnis 2023	Ansatz 2024	Ansatz 2025	VE
		EUR						
		1	2	3	4	5	6	7
11	Auszahlungen für Investitionsförderungsmaßnahmen	-20.000	-20.000,00	0	0,00	0	0	0
13	Summe der Auszahlungen aus Investitionstätigkeit (Summe aus Nummern 7 bis 12)	-20.000	-20.000,00	0	0,00	0	0	0

Haushaltsplan 2025 der Stadt Markdorf


Einzeldarstellung der Investitionsmaßnahmen
Produktgruppe 4241 Sportstätten - [THH 4]

Stadt Markdorf

Nr.	Investitionsmaßnahmen Einzahlungs- und Auszahlungsarten	Gesamtang. z. Maßnahme -nachrichtl.-	Bisher finanziert	Ermächtigungs übertragungen aus Vorvorj.	Ergebnis 2023	Ansatz 2024	Ansatz 2025	VE
		EUR						
		1	2	3	4	5	6	7
14	Saldo aus Investitionstätigkeit (Saldo aus Nummern 6 und 13)	-20.000	-20.000,00	0	0,00	0	0	0
16	Gesamtkosten der Maßnahme (Summe aus Nummern 13 und 15)	-20.000	-20.000,00	0	0,00	0	0	0
Investition Z-4241-002 Zuschuss Sanierung Kunstrasenplatz								
Nr.	Investitionsmaßnahmen Einzahlungs- und Auszahlungsarten	Gesamtang. z. Maßnahme -nachrichtl.-	Bisher finanziert	Ermächtigungs übertragungen aus Vorvorj.	Ergebnis 2023	Ansatz 2024	Ansatz 2025	VE
		EUR						
		1	2	3	4	5	6	7
1	Einzahlungen aus Investitionszuwendungen	160.000	84.000,00	0	0,00	0	0	0
6	Summe der Einzahlungen aus Investitionstätigkeit (Summe aus Nummern 1 bis 5)	160.000	84.000,00	0	0,00	0	0	0
14	Saldo aus Investitionstätigkeit (Saldo aus Nummern 6 und 13)	160.000	84.000,00	0	0,00	0	0	0
Investition Z-4241-005 Zuschuss Neubau Sporthalle JG-Grundschule								
Nr.	Investitionsmaßnahmen Einzahlungs- und Auszahlungsarten	Gesamtang. z. Maßnahme -nachrichtl.-	Bisher finanziert	Ermächtigungs übertragungen aus Vorvorj.	Ergebnis 2023	Ansatz 2024	Ansatz 2025	VE
		EUR						
		1	2	3	4	5	6	7
1	Einzahlungen aus Investitionszuwendungen	510.000	243.000,00	0	243.000,00	0	0	0
6	Summe der Einzahlungen aus Investitionstätigkeit (Summe aus Nummern 1 bis 5)	510.000	243.000,00	0	243.000,00	0	0	0
14	Saldo aus Investitionstätigkeit (Saldo aus Nummern 6 und 13)	510.000	243.000,00	0	243.000,00	0	0	0
Investition Z-4241-006 Zuschuss Neubau Sporthalle Grundschule am BZM								
Nr.	Investitionsmaßnahmen Einzahlungs- und Auszahlungsarten	Gesamtang. z. Maßnahme -nachrichtl.-	Bisher finanziert	Ermächtigungs übertragungen aus Vorvorj.	Ergebnis 2023	Ansatz 2024	Ansatz 2025	VE
		EUR						
		1	2	3	4	5	6	7
1	Einzahlungen aus Investitionszuwendungen	1.328.000	0,00	0	0,00	0	0	0
6	Summe der Einzahlungen aus Investitionstätigkeit (Summe aus Nummern 1 bis 5)	1.328.000	0,00	0	0,00	0	0	0
14	Saldo aus Investitionstätigkeit (Saldo aus Nummern 6 und 13)	1.328.000	0,00	0	0,00	0	0	0
Investition Z-4241-007 Zuschuss Sanierung MZH Leimbach								
Nr.	Investitionsmaßnahmen Einzahlungs- und Auszahlungsarten	Gesamtang. z. Maßnahme -nachrichtl.-	Bisher finanziert	Ermächtigungs übertragungen aus Vorvorj.	Ergebnis 2023	Ansatz 2024	Ansatz 2025	VE
		EUR						
		1	2	3	4	5	6	7
1	Einzahlungen aus Investitionszuwendungen	309.000	0,00	0	0,00	0	0	0
6	Summe der Einzahlungen aus Investitionstätigkeit (Summe aus Nummern 1 bis 5)	309.000	0,00	0	0,00	0	0	0
14	Saldo aus Investitionstätigkeit (Saldo aus Nummern 6 und 13)	309.000	0,00	0	0,00	0	0	0
Investition Z-4241-009 Zuschuss Sportplatz Markdorf								
Nr.	Investitionsmaßnahmen Einzahlungs- und Auszahlungsarten	Gesamtang. z. Maßnahme -nachrichtl.-	Bisher finanziert	Ermächtigungs übertragungen aus Vorvorj.	Ergebnis 2023	Ansatz 2024	Ansatz 2025	VE
		EUR						
		1	2	3	4	5	6	7
1	Einzahlungen aus Investitionszuwendungen	60.000	0,00	0	0,00	20.000	20.000	0

Haushaltsplan 2025 der Stadt Markdorf

STADT MARKDORF		Einzeldarstellung der Investitionsmaßnahmen Produktgruppe 4241 Sportstätten - [THH 4]						
Stadt Markdorf								
Nr.	Investitionsmaßnahmen Einzahlungs- und Auszahlungsarten	Gesamtang. z. Maßnahme -nachrichtl.-	Bisher finanziert	Ermächtigungs übertragungen aus Vorvorj.	Ergebnis 2023	Ansatz 2024	Ansatz 2025	VE
		EUR						
		1	2	3	4	5	6	7
6	Summe der Einzahlungen aus Investitionstätigkeit (Summe aus Nummern 1 bis 5)	60.000	0,00	0	0,00	20.000	20.000	0
14	Saldo aus Investitionstätigkeit (Saldo aus Nummern 6 und 13)	60.000	0,00	0	0,00	20.000	20.000	0
Investition Z-4241-010 Zuschuss Sportplatz Ittendorf								
Nr.	Investitionsmaßnahmen Einzahlungs- und Auszahlungsarten	Gesamtang. z. Maßnahme -nachrichtl.-	Bisher finanziert	Ermächtigungs übertragungen aus Vorvorj.	Ergebnis 2023	Ansatz 2024	Ansatz 2025	VE
		EUR						
		1	2	3	4	5	6	7
1	Einzahlungen aus Investitionszuwendungen	17.000	0,00	0	0,00	0	17.000	0
6	Summe der Einzahlungen aus Investitionstätigkeit (Summe aus Nummern 1 bis 5)	17.000	0,00	0	0,00	0	17.000	0
14	Saldo aus Investitionstätigkeit (Saldo aus Nummern 6 und 13)	17.000	0,00	0	0,00	0	17.000	0

Teilhaushalt 5

Bauen und Umwelt



Teilhaushalt 5

Kostenstelle	Kostenträger	Bezeichnung Kostenstelle
511000	51100000	Stadtentwicklung, städtebauliche Planung; Bauordnung (Einvernehmenserteilung)
511001	51100000	Orts- und Regionalplanung
511002	51100900	Sanierungs-/ Entwicklungsmaßnahmen BauGB
521000	52100000	Bauordnungsamt und Gutachterausschuss
522000	52200000	Wohnungsbauförderung und Wohnungsfürsorge
531000	53100000	Elektrizitätsversorgung
532000	53200000	Gasversorgung
815000	53300000	Wasserversorgung
534000	53400000	Fernwärmeversorgung
536000	53600000	Telekommunikationseinrichtungen
537001	53700000	DSD Wertstoffhof
700000	53800000	Abwasserbeseitigung
541000	54100000	Gemeindestraßen; Stadtbild/Straßenraumgestaltung
541001	54100000	Brunnen
541002	54100200	Straßenbeleuchtung
541003	54100000	Tiefbau
541004	54100000	Feldwege/Wanderwege (nicht Premium)
541005	54100000	Radwege
545000	54500100	Straßenreinigung
545001	54500200	Winterdienst
546001	54600100	Parkhaus Poststraße
546002	54600100	Tiefgarage Bischofschloss
546003	54600100	Tiefgarage West III
546000	54600200	Sonstige Parkplätze
546004	54600200	Parkplätze Bahnhof (P+R)
546005	54600200	Parkplätze Bahnhof (westlich)
547000	54700000	Förderung des ÖPNV
548000	54800000	Verkehrsunternehmen

549000	54900000	Öffentliche Toilettenanlagen
551001	55100200	Kinderspielplätze
551002	55100100	Parkanlagen
551003	55100100	Ruhebänke
551004	55100200	Trimm-Dich-Pfad
551005	55100100	Ochsenplatz
552000	55200000	Gewässerschutz/Öffentliche Gewässer/Wasserbauliche Anlagen
552001	55200000	Kleineinleiterabgabe
553000	55300000	Friedhof Markdorf
553001	55300500	Leichenhalle Markdorf
553002	55300000	Friedhof Ittendorf
553003	55300000	Friedhof Bergheim
553004	55300000	Friedhof Hepbach
554000	55400000	Naturschutz und Landschaftspflege
555000	55500000	Gemeindewald
555001	55510000	Feldwege
555100	55510000	Landwirtschaft/Zuchttierhaltung
561000	56100000	Umweltschutzmaßnahmen

Haushaltsplan 2025 der Stadt Markdorf


Teilergebnishaushalt einschließlich Finanzplanung
Teilhaushalt 5 Bauen und Umwelt

Stadt Markdorf

Nr.	Bezeichnung	Ergebnis 2023	Ansatz 2024	Ansatz 2025	Plan 2026	Plan 2027	Plan 2028
		EUR					
		1	2	3	4	5	6
1	Steuern und ähnliche Abgaben	0,00	0	0	0	0	0
2	Zuweisungen und Zuwendungen, Umlagen	260.114,19	400.000	495.000	509.900	524.700	539.600
3	Aufgelöste Investitionszuwendungen und -beiträge	841.197,70	864.600	774.600	693.000	776.000	799.000
4	Sonstige Transfererträge	0,00	0	0	0	0	0
5	Entgelte für öffentliche Leistungen oder Einrichtungen	265.368,82	260.335	284.400	292.900	301.500	310.100
6	Sonstige privatrechtliche Leistungsentgelte	356.136,49	344.600	275.100	283.200	291.850	299.850
7	Kostenerstattungen und Kostenumlagen	254.590,34	164.500	212.500	218.900	225.400	231.800
8	Zinsen und ähnliche Erträge	0,00	0	0	0	0	0
9	Aktivierete Eigenleistungen und Bestandveränderungen	78.987,79	0	0	0	0	0
10	Sonstige ordentliche Erträge	608.156,31	440.000	529.700	545.500	561.400	577.200
11	Anteilige ordentliche Erträge (Summe aus Nummern 1 bis 10)	2.664.551,64	2.474.035	2.571.300	2.543.400	2.680.850	2.757.550
12	Personalaufwendungen	-751.186,85	-778.700	-832.459	-857.322	-882.479	-907.437
13	Versorgungsaufwendungen	0,00	0	0	0	0	0
14	Aufwendungen für Sach- und Dienstleistungen	-1.452.249,12	-1.807.900	-1.852.781	-1.907.039	-1.963.192	-2.018.284
15	Abschreibungen	-1.429.116,78	-1.470.000	-1.370.400	-1.418.400	-1.514.300	-1.505.200
16	Zinsen und ähnliche Aufwendungen	0,00	0	0	0	0	0
17	Transferaufwendungen	-180.317,60	-139.700	-192.700	-153.800	-158.000	-162.100
18	Sonstige ordentliche Aufwendungen	-917.332,79	-1.119.063	-1.176.011	-1.211.133	-1.246.422	-1.281.710
19	Anteilige ordentliche Aufwendungen (Summe aus Nummern 12 bis 18)	-4.730.203,14	-5.315.363	-5.424.351	-5.547.694	-5.764.393	-5.874.731
20	Anteiliges veranschlagtes ordentliches Ergebnis (Summe aus Nummern 11 und 19)	-2.065.651,50	-2.841.328	-2.853.051	-3.004.294	-3.083.543	-3.117.181
21	Erträge aus internen Leistungen	20.168,44	87.400	20.200	20.800	21.500	21.900
22	Aufwendungen für interne Leistungen	-1.193.570,55	-1.313.600	-1.256.400	-1.291.900	-1.327.800	-1.363.800
23	kalkulatorische Kosten	-916.532,76	-649.000	-870.800	-993.800	-1.153.550	-1.120.600
24	Veranschlagtes kalkulatorisches Ergebnis (Saldo aus Nummern 21 bis 23)	-2.089.934,87	-1.875.200	-2.107.000	-2.264.900	-2.459.850	-2.462.500
25	Veranschlagter Nettoressourcenbedarf/-überschuss (Summe aus Nummer 20 und 24)	-4.155.586,37	-4.716.528	-4.960.051	-5.269.194	-5.543.393	-5.579.681

Haushaltsplan 2025 der Stadt Markdorf


Teilfinanzhaushalt einschließlich Finanzplanung
Teilhaushalt 5 Bauen und Umwelt

Stadt Markdorf

Nr.	Bezeichnung	Ergebnis 2023	Ansatz 2024	Ansatz 2025	VE	Plan 2026	Plan 2027	Plan 2028
EUR								
		1	2	3	4	5	6	7
1	Summe der Einzahlungen aus laufender Verwaltungstätigkeit (ohne außerordentliche zahlungswirksame Erträge aus Vermögensveräußerung)	2.268.333,17	1.502.935	1.669.500	0	1.719.400	1.770.150	1.820.050
2	Summe der Auszahlungen aus laufender Verwaltungstätigkeit	-3.074.132,84	-3.845.363	-4.053.951	0	-4.129.294	-4.250.093	-4.369.531
3	Intelligenter Zahlungsmittelüberschuss/-bedarf des Ergebnishaushalts (Saldo aus Nummern 1 und 2)	-805.799,67	-2.342.428	-2.384.451	0	-2.409.894	-2.479.943	-2.549.481
4	Einzahlungen aus Investitionszuwendungen	144.313,63	456.000	296.000	0	1.211.000	156.000	106.000
5	Einzahlungen aus Investitionsbeiträgen und ähnlichen Entgelten für Investitionstätigkeit	66.946,88	611.000	1.054.000	0	434.000	441.000	475.000
6	Einzahlungen aus der Veräußerung von Sachvermögen	15.100,00	0	0	0	0	0	0
7	Einzahlungen aus der Veräußerung von Finanzvermögen	0,00	0	0	0	0	0	0
8	Einzahlungen für sonstige Investitionstätigkeit	531,00	0	0	0	0	0	0
9	Einzahlungen aus Investitionstätigkeit (Summe aus Nummern 4 bis 8)	226.891,51	1.067.000	1.350.000	0	1.645.000	597.000	581.000
10	Auszahlungen für den Erwerb von Grundstücken und Gebäuden	-61.641,66	-70.000	-10.000	0	-10.000	-10.000	-10.000
11	Auszahlungen für Baumaßnahmen	-904.704,87	-2.387.000	-2.372.000	0	-4.670.000	-2.430.000	-235.000
12	Auszahlungen für den Erwerb von beweglichem Sachvermögen	-18.933,54	-19.000	-108.000	0	-29.000	-29.000	-29.000
13	Auszahlungen für den Erwerb von Finanzvermögen	0,00	0	0	0	0	0	0
14	Auszahlungen für Investitionsförderungsmaßnahmen	0,00	-1.203.000	-528.000	0	-428.000	-398.000	-2.503.000
15	Auszahlungen für den Erwerb von immateriellen Vermögensgegenständen	0,00	0	0	0	0	0	0
16	Auszahlungen aus Investitionstätigkeit (Summe aus Nummern 10 bis 15)	-985.280,07	-3.679.000	-3.018.000	0	-5.137.000	-2.867.000	-2.777.000
17	Intelligenter veranschlagter Finanzierungsmittelüberschuss/-bedarf aus Investitionstätigkeit (Saldo aus Nummern 9 und 16)	-758.388,56	-2.612.000	-1.668.000	0	-3.492.000	-2.270.000	-2.196.000
18	Intelligenter veranschlagter Finanzierungsmittelüberschuss/-bedarf aus Investitionstätigkeit (Saldo aus Nummern 3 und 17)	-1.564.188,23	-4.954.428	-4.052.451	0	-5.901.894	-4.749.943	-4.745.481

Teilhaushalt 5 Bauen und Umwelt

Produktgruppe 51.10 Stadtentwicklung

Produkt 51100000 Stadtentwicklung, Städtebauliche Planung

Kurzbeschreibung

- Entwicklung von Strategien und Konzepten zur prozessorientierten Steuerung in allen Feldern der Stadtentwicklung (Bevölkerung, Wohnen, Wirtschaft, Infrastruktur / Gemeinbedarf)
- Aufstellung von umfassenden und bereichsspezifischen Stadt-, Stadtteil- und Quartiersentwicklungsplanungen und -programmen;
- Erarbeitung von Analysen, Prognosen, Modellrechnungen und Szenarien zur Stadtentwicklung
- Städtebauliche Rahmenplanungen
- Städtebauliche Ideenwettbewerbe
- Planungsgutachten
- Workshops u. ä.
- Erarbeitung städtebaulicher Entwürfe wie z. B. Gestaltungspläne, gestalterische Leitbilder zu Bebauung und Freiraum
- Aufstellung von Bebauungsplänen, Vorhaben- und Erschließungsplänen, Innenbereichs- und Außenbereichssatzungen
- Abrechnung von Kostenerstattungsbeträgen für Maßnahmen zum Ausgleich zu erwartender Eingriffe in Natur und Landschaft
- Aufstellung von Verkehrsentwicklungsplänen;
- Erstellung detaillierter Teilkonzepte für bestimmte Verkehrsträger oder Teilbereiche z. B. ÖPNV-Konzept, Radverkehrskonzept, Innenstadtkonzept
- Aufstellung von Konzepten zur Verkehrssteuerung und -lenkung, Verkehrsberuhigung, Parkraumbewirtschaftung, ÖPNV-Beschleunigung;
- Aufstellung des Nahverkehrsplans
- Erarbeitung der Vor-, Entwurfs-, Genehmigungs- und Ausführungsplanung von Verkehrsanlagen nach den HOAI-Leistungsbildern

- Durchführung städtebaulicher Entwicklungsmaßnahmen
- Aufstellung sonstiger Satzungen im Bereich Städtebau, Bauleitplanung und Bauordnung;
- Zurückstellung von Baugesuchen;
- Anordnung von Bau-, Modernisierungs- und sonstigen Geboten nach BauGB
- Abschluss von städtebaulichen Verträgen nach dem BauGB, insbesondere Umlegungs- und Erschließungsverträge und Verträge zur Kostenübernahme für städtebauliche Planungen und andere städtebaulichen Maßnahmen
- Städtebauliche Planungs- und Gestaltungsberatung im Vorfeld des Baugenehmigungsverfahrens
- Wahrnehmung der Aufgabe als Träger öffentlicher Belange
- Erarbeitung von Stellungnahmen insbesondere zu Plänen, Programmen der Europäischen Union, des Bundes, eines Bundeslandes, regionaler Kooperationen sowie benachbarter Städte, Gemeinden und sonstiger Planungsträger

Allgemeine Ziele:

- Bedarfsgerechte Bereitstellung von Bau- und Freiflächen
- Nachhaltige städtebauliche Entwicklung

Kennzahlen

Anzahl der Verfahren pro Jahr (gem. Bautagebuch)

Jahr	Bauvorbescheid	Baugenehmigung	Kenntnisgabe	Summe
2014	5	90	9	104
2015	4	89	3	96
2016	5	74	1	80
2017	5	82	3	90
2018	5	78	1	84
2019	9	88	3	100
2020	14	74	5	93
2021	12	82	3	97
2022	3	76	3	82
2023	3	63	11	69
2024*			6	

*Stand November

Teilhaushalt 5	Bauen und Umwelt			
Produktgruppe	51.10	Stadtentwicklung		
Produkt	51100900	Städtebauliche städtebauliche Sonderprogrammen	Sanierungsmaßnahmen Maßnahmen	und nach

Kurzbeschreibung

- Vorbereitung und Durchführung städtebaulicher Sanierungsmaßnahmen;
- Erhebung von Ausgleichsbeträgen;
- Sonstige Maßnahmen der Stadterneuerung (Ordnungs- und Baumaßnahmen) zur Verbesserung von Stadt-/Ortsteilen und Quartieren

Allgemeine Ziele:

- Behebung städtebaulicher Missstände und Mängel

Haushaltsplan 2025 der Stadt Markdorf


Teilergebnishaushalt einschließlich Finanzplanung
Produktbereich 51 Räumliche Planung und Entwicklung

Stadt Markdorf

Nr.	Bezeichnung	Ergebnis 2023	Ansatz 2024	Ansatz 2025	Plan 2026	Plan 2027	Plan 2028
		EUR					
		1	2	3	4	5	6
1	Steuern und ähnliche Abgaben	0,00	0	0	0	0	0
2	Zuweisungen und Zuwendungen, Umlagen	69.460,51	135.000	230.000	236.900	243.800	250.700
3	Aufgelöste Investitionszuwendungen und -beiträge	11.371,97	10.100	12.600	22.600	24.100	25.600
4	Sonstige Transfererträge	0,00	0	0	0	0	0
5	Entgelte für öffentliche Leistungen oder Einrichtungen	0,00	0	0	0	0	0
6	Sonstige privatrechtliche Leistungsentgelte	0,00	0	0	0	0	0
7	Kostenerstattungen und Kostenumlagen	0,00	0	0	0	0	0
8	Zinsen und ähnliche Erträge	0,00	0	0	0	0	0
9	Aktivierete Eigenleistungen und Bestandveränderungen	77.555,94	0	0	0	0	0
10	Sonstige ordentliche Erträge	0,00	0	0	0	0	0
11	Anteilige ordentliche Erträge (Summe aus Nummern 1 bis 10)	158.388,42	145.100	242.600	259.500	267.900	276.300
12	Personalaufwendungen	-217.569,34	-230.600	-277.876	-286.164	-294.549	-302.836
13	Versorgungsaufwendungen	0,00	0	0	0	0	0
14	Aufwendungen für Sach- und Dienstleistungen	-211.421,03	-209.100	-228.248	-235.073	-241.997	-248.822
15	Abschreibungen	-7.504,06	-5.100	-22.000	-29.000	-29.000	-23.400
16	Zinsen und ähnliche Aufwendungen	0,00	0	0	0	0	0
17	Transferaufwendungen	-27.589,00	0	-33.000	-10.000	-10.000	-10.000
18	Sonstige ordentliche Aufwendungen	-310.083,47	-401.500	-313.726	-323.094	-332.461	-341.829
19	Anteilige ordentliche Aufwendungen (Summe aus Nummern 12 bis 18)	-774.166,90	-846.300	-874.850	-883.331	-908.007	-926.887
20	Anteiliges veranschlagtes ordentliches Ergebnis (Summe aus Nummern 11 und 19)	-615.778,48	-701.200	-632.250	-623.831	-640.107	-650.587
21	Erträge aus internen Leistungen	5.729,57	43.100	6.000	6.200	6.400	6.500
22	Aufwendungen für interne Leistungen	-2.308,55	-6.900	-2.500	-2.500	-2.600	-2.600
23	kalkulatorische Kosten	-19.587,10	-22.700	-25.600	-24.900	-24.200	-23.700
24	Veranschlagtes kalkulatorisches Ergebnis (Saldo aus Nummern 21 bis 23)	-16.166,08	13.500	-22.100	-21.200	-20.400	-19.800
25	Veranschlagter Nettoressourcenbedarf/-überschuss (Summe aus Nummer 20 und 24)	-631.944,56	-687.700	-654.350	-645.031	-660.507	-670.387

Haushaltsplan 2025 der Stadt Markdorf


Teilfinanzhaushalt einschließlich Finanzplanung
Produktbereich 51 Räumliche Planung und Entwicklung

Stadt Markdorf

Nr.	Bezeichnung	Ergebnis 2023	Ansatz 2024	Ansatz 2025	VE	Plan 2026	Plan 2027	Plan 2028
		EUR						
		1	2	3	4	5	6	7
1	Summe der Einzahlungen aus laufender Verwaltungstätigkeit (ohne außerordentliche zahlungswirksame Erträge aus Vermögensveräußerung)	69.460,51	135.000	230.000	0	236.900	243.800	250.700
2	Summe der Auszahlungen aus laufender Verwaltungstätigkeit	-660.337,98	-841.200	-852.850	0	-854.331	-879.007	-903.487
3	Intelligenter Zahlungsmittelüberschuss/-bedarf des Ergebnishaushalts (Saldo aus Nummern 1 und 2)	-590.877,47	-706.200	-622.850	0	-617.431	-635.207	-652.787
4	Einzahlungen aus Investitionszuwendungen	75.283,63	120.000	90.000	0	0	0	0
5	Einzahlungen aus Investitionsbeiträgen und ähnlichen Entgelten für Investitionstätigkeit	0,00	88.000	221.000	0	53.000	53.000	25.000
6	Einzahlungen aus der Veräußerung von Sachvermögen	0,00	0	0	0	0	0	0
7	Einzahlungen aus der Veräußerung von Finanzvermögen	0,00	0	0	0	0	0	0
8	Einzahlungen für sonstige Investitionstätigkeit	0,00	0	0	0	0	0	0
9	Einzahlungen aus Investitionstätigkeit (Summe aus Nummern 4 bis 8)	75.283,63	208.000	311.000	0	53.000	53.000	25.000
10	Auszahlungen für den Erwerb von Grundstücken und Gebäuden	-49.233,75	-70.000	-10.000	0	-10.000	-10.000	-10.000
11	Auszahlungen für Baumaßnahmen	-22.610,00	-330.000	-150.000	0	0	0	0
12	Auszahlungen für den Erwerb von beweglichem Sachvermögen	-11.704,25	0	0	0	0	0	0
13	Auszahlungen für den Erwerb von Finanzvermögen	0,00	0	0	0	0	0	0
14	Auszahlungen für Investitionsförderungsmaßnahmen	0,00	0	0	0	0	0	0
15	Auszahlungen für den Erwerb von immateriellen Vermögensgegenständen	0,00	0	0	0	0	0	0
16	Auszahlungen aus Investitionstätigkeit (Summe aus Nummern 10 bis 15)	-83.548,00	-400.000	-160.000	0	-10.000	-10.000	-10.000
17	Intelligenter veranschlagter Finanzierungsmittelüberschuss/-bedarf aus Investitionstätigkeit (Saldo aus Nummern 9 und 16)	-8.264,37	-192.000	151.000	0	43.000	43.000	15.000
18	Intelligenter veranschlagter Finanzierungsmittelüberschuss/-bedarf (Saldo aus Nummern 3 und 17)	-599.141,84	-898.200	-471.850	0	-574.431	-592.207	-637.787

Haushaltsplan 2025 der Stadt Markdorf


**Teilergebnishaushalt einschließlich Finanzplanung
Produktgruppe 5110 Stadtentwicklung städtebaul. Planung Verkehrsplanung u.
Stadterneuerung -[THH 5]**

Stadt Markdorf

Nr.	Bezeichnung	Ergebnis 2023	Ansatz 2024	Ansatz 2025	Plan 2026	Plan 2027	Plan 2028
		EUR					
		1	2	3	4	5	6
1	Steuern und ähnliche Abgaben	0,00	0	0	0	0	0
2	Zuweisungen und Zuwendungen, Umlagen	69.460,51	135.000	230.000	236.900	243.800	250.700
3	Aufgelöste Investitionszuwendungen und -beiträge	11.371,97	10.100	12.600	22.600	24.100	25.600
4	Sonstige Transfererträge	0,00	0	0	0	0	0
5	Entgelte für öffentliche Leistungen oder Einrichtungen	0,00	0	0	0	0	0
6	Sonstige privatrechtliche Leistungsentgelte	0,00	0	0	0	0	0
7	Kostenerstattungen und Kostenumlagen	0,00	0	0	0	0	0
8	Zinsen und ähnliche Erträge	0,00	0	0	0	0	0
9	Aktivierete Eigenleistungen und Bestandveränderungen	77.555,94	0	0	0	0	0
10	Sonstige ordentliche Erträge	0,00	0	0	0	0	0
11	Anteilige ordentliche Erträge (Summe aus Nummern 1 bis 10)	158.388,42	145.100	242.600	259.500	267.900	276.300
12	Personalaufwendungen	-217.569,34	-230.600	-277.876	-286.164	-294.549	-302.836
13	Versorgungsaufwendungen	0,00	0	0	0	0	0
14	Aufwendungen für Sach- und Dienstleistungen	-211.421,03	-209.100	-228.248	-235.073	-241.997	-248.822
15	Abschreibungen	-7.504,06	-5.100	-22.000	-29.000	-29.000	-23.400
16	Zinsen und ähnliche Aufwendungen	0,00	0	0	0	0	0
17	Transferaufwendungen	-27.589,00	0	-33.000	-10.000	-10.000	-10.000
18	Sonstige ordentliche Aufwendungen	-310.083,47	-401.500	-313.726	-323.094	-332.461	-341.829
19	Anteilige ordentliche Aufwendungen (Summe aus Nummern 12 bis 18)	-774.166,90	-846.300	-874.850	-883.331	-908.007	-926.887
20	Anteiliges veranschlagtes ordentliches Ergebnis (Summe aus Nummern 11 und 19)	-615.778,48	-701.200	-632.250	-623.831	-640.107	-650.587
21	Erträge aus internen Leistungen	5.729,57	43.100	6.000	6.200	6.400	6.500
22	Aufwendungen für interne Leistungen	-2.308,55	-6.900	-2.500	-2.500	-2.600	-2.600
23	kalkulatorische Kosten	-19.587,10	-22.700	-25.600	-24.900	-24.200	-23.700
24	Veranschlagtes kalkulatorisches Ergebnis (Saldo aus Nummern 21 bis 23)	-16.166,08	13.500	-22.100	-21.200	-20.400	-19.800
25	Veranschlagter Nettoressourcenbedarf/-überschuss (Summe aus Nummer 20 und 24)	-631.944,56	-687.700	-654.350	-645.031	-660.507	-670.387

Haushaltsplan 2025 der Stadt Markdorf


Teilfinanzhaushalt einschließlich Finanzplanung
Produktgruppe 5110 Stadtentwicklung städtebaul. Planung Verkehrsplanung u.
Stadterneuerung -[THH 5]

Stadt Markdorf

Nr.	Bezeichnung	Ergebnis 2023	Ansatz 2024	Ansatz 2025	VE	Plan 2026	Plan 2027	Plan 2028
EUR								
		1	2	3	4	5	6	7
1	Summe der Einzahlungen aus laufender Verwaltungstätigkeit (ohne außerordentliche zahlungswirksame Erträge aus Vermögensveräußerung)	69.460,51	135.000	230.000	0	236.900	243.800	250.700
2	Summe der Auszahlungen aus laufender Verwaltungstätigkeit	-649.921,84	-841.200	-852.850	0	-854.331	-879.007	-903.487
3	Anteiliger Zahlungsmittelüberschuss/-bedarf des Ergebnishaushalts (Saldo aus Nummern 1 und 2)	-580.461,33	-706.200	-622.850	0	-617.431	-635.207	-652.787
4	Einzahlungen aus Investitionszuwendungen	75.283,63	120.000	90.000	0	0	0	0
5	Einzahlungen aus Investitionsbeiträgen und ähnlichen Entgelten für Investitionstätigkeit	0,00	88.000	221.000	0	53.000	53.000	25.000
6	Einzahlungen aus der Veräußerung von Sachvermögen	0,00	0	0	0	0	0	0
7	Einzahlungen aus der Veräußerung von Finanzvermögen	0,00	0	0	0	0	0	0
8	Einzahlungen für sonstige Investitionstätigkeit	0,00	0	0	0	0	0	0
9	Einzahlungen aus Investitionstätigkeit (Summe aus Nummern 4 bis 8)	75.283,63	208.000	311.000	0	53.000	53.000	25.000
10	Auszahlungen für den Erwerb von Grundstücken und Gebäuden	-49.233,75	-70.000	-10.000	0	-10.000	-10.000	-10.000
11	Auszahlungen für Baumaßnahmen	-22.610,00	-330.000	-150.000	0	0	0	0
12	Auszahlungen für den Erwerb von beweglichem Sachvermögen	-11.704,25	0	0	0	0	0	0
13	Auszahlungen für den Erwerb von Finanzvermögen	0,00	0	0	0	0	0	0
14	Auszahlungen für Investitionsförderungsmaßnahmen	0,00	0	0	0	0	0	0
15	Auszahlungen für den Erwerb von immateriellen Vermögensgegenständen	0,00	0	0	0	0	0	0
16	Auszahlungen aus Investitionstätigkeit (Summe aus Nummern 10 bis 15)	-83.548,00	-400.000	-160.000	0	-10.000	-10.000	-10.000
17	Anteiliger veranschlagter Finanzierungsmittelüberschuss/-bedarf aus Investitionstätigkeit (Saldo aus Numern 9 und 16)	-8.264,37	-192.000	151.000	0	43.000	43.000	15.000
18	Anteiliger veranschlagter Finanzierungsmittel-(Saldo aus Nummern 3 und 17)	-588.725,70	-898.200	-471.850	0	-574.431	-592.207	-637.787

Haushaltsplan 2025 der Stadt Markdorf


Einzeldarstellung der Investitionsmaßnahmen
Produktgruppe 5110 Stadtentwicklung städtebaul. Planung Verkehrsplanung u.
Stadterneuerung -[THH 5]

Stadt Markdorf

Investition G-5110-001 Grunderwerb Ausgleichsmaßnahme (Ökokonto)

Nr.	Investitionsmaßnahmen Einzahlungs- und Auszahlungsarten	Gesamtang. z. Maßnahme -nachrichtl.-	Bisher finanziert	Ermächtigungs übertragungen aus Vorvorj.	Ergebnis 2023	Ansatz 2024	Ansatz 2025	VE
EUR								
		1	2	3	4	5	6	7
7	Auszahlungen für den Erwerb von Grundstücken und Gebäuden			0	0,00	-10.000	-10.000	0
13	Summe der Auszahlungen aus Investitionstätigkeit (Summe aus Nummern 7 bis 12)			0	0,00	-10.000	-10.000	0
14	Saldo aus Investitionstätigkeit (Saldo aus Nummern 6 und 13)			0	0,00	-10.000	-10.000	0
16	Gesamtkosten der Maßnahme (Summe aus Nummern 13 und 15)			0	0,00	-10.000	-10.000	0

Investition H-5110-002 Hochbau Umfeld Rathaus

Nr.	Investitionsmaßnahmen Einzahlungs- und Auszahlungsarten	Gesamtang. z. Maßnahme -nachrichtl.-	Bisher finanziert	Ermächtigungs übertragungen aus Vorvorj.	Ergebnis 2023	Ansatz 2024	Ansatz 2025	VE
EUR								
		1	2	3	4	5	6	7
8	Auszahlungen für Baumaßnahmen	-100.000	-35.369,60	0	0,00	0	0	0
13	Summe der Auszahlungen aus Investitionstätigkeit (Summe aus Nummern 7 bis 12)	-100.000	-35.369,60	0	0,00	0	0	0
14	Saldo aus Investitionstätigkeit (Saldo aus Nummern 6 und 13)	-100.000	-35.369,60	0	0,00	0	0	0
16	Gesamtkosten der Maßnahme (Summe aus Nummern 13 und 15)	-100.000	-35.369,60	0	0,00	0	0	0

Investition H-5110-003 Hochbau Rathausareal (Sanierungsgebiet)

Nr.	Investitionsmaßnahmen Einzahlungs- und Auszahlungsarten	Gesamtang. z. Maßnahme -nachrichtl.-	Bisher finanziert	Ermächtigungs übertragungen aus Vorvorj.	Ergebnis 2023	Ansatz 2024	Ansatz 2025	VE
EUR								
		1	2	3	4	5	6	7
8	Auszahlungen für Baumaßnahmen	-250.000	-89.376,38	0	-22.610,00	0	0	0
13	Summe der Auszahlungen aus Investitionstätigkeit (Summe aus Nummern 7 bis 12)	-250.000	-89.376,38	0	-22.610,00	0	0	0
14	Saldo aus Investitionstätigkeit (Saldo aus Nummern 6 und 13)	-250.000	-89.376,38	0	-22.610,00	0	0	0
16	Gesamtkosten der Maßnahme (Summe aus Nummern 13 und 15)	-250.000	-89.376,38	0	-22.610,00	0	0	0

Investition T-5110-003 Tiefbau Rathausareal

Nr.	Investitionsmaßnahmen Einzahlungs- und Auszahlungsarten	Gesamtang. z. Maßnahme -nachrichtl.-	Bisher finanziert	Ermächtigungs übertragungen aus Vorvorj.	Ergebnis 2023	Ansatz 2024	Ansatz 2025	VE
EUR								
		1	2	3	4	5	6	7
8	Auszahlungen für Baumaßnahmen	-100.000	0,00	0	0,00	0	0	0
13	Summe der Auszahlungen aus Investitionstätigkeit (Summe aus Nummern 7 bis 12)	-100.000	0,00	0	0,00	0	0	0
14	Saldo aus Investitionstätigkeit (Saldo aus Nummern 6 und 13)	-100.000	0,00	0	0,00	0	0	0
16	Gesamtkosten der Maßnahme (Summe aus Nummern 13 und 15)	-100.000	0,00	0	0,00	0	0	0

Investition T-5110-004 Proma Platz Stadtentwicklung

Nr.	Investitionsmaßnahmen Einzahlungs- und Auszahlungsarten	Gesamtang. z. Maßnahme -nachrichtl.-	Bisher finanziert	Ermächtigungs übertragungen aus Vorvorj.	Ergebnis 2023	Ansatz 2024	Ansatz 2025	VE
EUR								
		1	2	3	4	5	6	7
7	Auszahlungen für den Erwerb von	0	-1.460,63	0	0,00	0	0	0

Haushaltsplan 2025 der Stadt Markdorf


Einzeldarstellung der Investitionsmaßnahmen
Produktgruppe 5110 Stadtentwicklung städtebaul. Planung Verkehrsplanung u.
Stadterneuerung -[THH 5]

Stadt Markdorf

Nr.	Investitionsmaßnahmen Einzahlungs- und Auszahlungsarten	Gesamtang. z. Maßnahme -nachrichtl.-	Bisher finanziert	Ermächtigungs übertragungen aus Vorvorj.	Ergebnis 2023	Ansatz 2024	Ansatz 2025	VE
EUR								
		1	2	3	4	5	6	7
	Grundstücken und Gebäuden							
13	Summe der Auszahlungen aus Investitionstätigkeit (Summe aus Nummern 7 bis 12)	0	-1.460,63	0	0,00	0	0	0
14	Saldo aus Investitionstätigkeit (Saldo aus Nummern 6 und 13)	0	-1.460,63	0	0,00	0	0	0
16	Gesamtkosten der Maßnahme (Summe aus Nummern 13 und 15)	0	-1.460,63	0	0,00	0	0	0
Investition T-5110-005 ZIZ - Erneuer. Pflasterfl. u.w. Innenstadt, Mobiliar								
Nr.	Investitionsmaßnahmen Einzahlungs- und Auszahlungsarten	Gesamtang. z. Maßnahme -nachrichtl.-	Bisher finanziert	Ermächtigungs übertragungen aus Vorvorj.	Ergebnis 2023	Ansatz 2024	Ansatz 2025	VE
EUR								
		1	2	3	4	5	6	7
1	Einzahlungen aus Investitionszuwendungen			0	44.478,18	0	0	0
6	Summe der Einzahlungen aus Investitionstätigkeit (Summe aus Nummern 1 bis 5)			0	44.478,18	0	0	0
7	Auszahlungen für den Erwerb von Grundstücken und Gebäuden			0	-49.233,75	-60.000	0	0
8	Auszahlungen für Baumaßnahmen			0	0,00	-330.000	-150.000	0
9	Auszahlungen für den Erwerb von beweglichem Sachvermögen			0	-11.704,25	0	0	0
13	Summe der Auszahlungen aus Investitionstätigkeit (Summe aus Nummern 7 bis 12)			0	-60.938,00	-390.000	-150.000	0
14	Saldo aus Investitionstätigkeit (Saldo aus Nummern 6 und 13)			0	-16.459,82	-390.000	-150.000	0
15	Aktivierete Eigenleistungen			0	-2.626,41	0	0	0
16	Gesamtkosten der Maßnahme (Summe aus Nummern 13 und 15)			0	-63.564,41	-390.000	-150.000	0
Investition Z-5110-001 Zuschüsse Orts- und Regionalplanung								
Nr.	Investitionsmaßnahmen Einzahlungs- und Auszahlungsarten	Gesamtang. z. Maßnahme -nachrichtl.-	Bisher finanziert	Ermächtigungs übertragungen aus Vorvorj.	Ergebnis 2023	Ansatz 2024	Ansatz 2025	VE
EUR								
		1	2	3	4	5	6	7
2	Einzahlungen a. Investitionsbeiträgen u. ähnl. Entgelten f. Investitionstätig.			0	0,00	88.000	221.000	0
6	Summe der Einzahlungen aus Investitionstätigkeit (Summe aus Nummern 1 bis 5)			0	0,00	88.000	221.000	0
14	Saldo aus Investitionstätigkeit (Saldo aus Nummern 6 und 13)			0	0,00	88.000	221.000	0
Investition Z-5110-004 Zuschüsse Erneuerung Pflasterflächen Innenstadt								
Nr.	Investitionsmaßnahmen Einzahlungs- und Auszahlungsarten	Gesamtang. z. Maßnahme -nachrichtl.-	Bisher finanziert	Ermächtigungs übertragungen aus Vorvorj.	Ergebnis 2023	Ansatz 2024	Ansatz 2025	VE
EUR								
		1	2	3	4	5	6	7
1	Einzahlungen aus Investitionszuwendungen	330.000	30.805,45	0	30.805,45	120.000	90.000	0
6	Summe der Einzahlungen aus Investitionstätigkeit (Summe aus Nummern 1 bis 5)	330.000	30.805,45	0	30.805,45	120.000	90.000	0
14	Saldo aus Investitionstätigkeit (Saldo aus Nummern 6 und 13)	330.000	30.805,45	0	30.805,45	120.000	90.000	0


Haushaltsplan 2025 der Stadt Markdorf


Teilergebnishaushalt einschließlich Finanzplanung
Produktbereich 52 Bauen und Wohnen

Stadt Markdorf

Nr.	Bezeichnung	Ergebnis 2023	Ansatz 2024	Ansatz 2025	Plan 2026	Plan 2027	Plan 2028
		EUR					
		1	2	3	4	5	6
1	Steuern und ähnliche Abgaben	0,00	0	0	0	0	0
2	Zuweisungen und Zuwendungen, Umlagen	0,00	0	0	0	0	0
3	Aufgelöste Investitionszuwendungen und -beiträge	0,00	0	0	0	0	0
4	Sonstige Transfererträge	0,00	0	0	0	0	0
5	Entgelte für öffentliche Leistungen oder Einrichtungen	0,00	0	0	0	0	0
6	Sonstige privatrechtliche Leistungsentgelte	0,00	0	0	0	0	0
7	Kostenerstattungen und Kostenumlagen	126.868,29	110.000	127.400	131.300	135.200	139.100
8	Zinsen und ähnliche Erträge	0,00	0	0	0	0	0
9	Aktivierete Eigenleistungen und Bestandveränderungen	0,00	0	0	0	0	0
10	Sonstige ordentliche Erträge	0,00	0	0	0	0	0
11	Anteilige ordentliche Erträge (Summe aus Nummern 1 bis 10)	126.868,29	110.000	127.400	131.300	135.200	139.100
12	Personalaufwendungen	-120.150,78	-90.200	-92.724	-95.454	-98.283	-101.109
13	Versorgungsaufwendungen	0,00	0	0	0	0	0
14	Aufwendungen für Sach- und Dienstleistungen	-3.645,99	-15.000	-4.000	-4.100	-4.200	-4.400
15	Abschreibungen	-2.213,97	0	0	0	0	0
16	Zinsen und ähnliche Aufwendungen	0,00	0	0	0	0	0
17	Transferaufwendungen	-145.821,95	-131.100	-151.100	-135.000	-139.000	-142.900
18	Sonstige ordentliche Aufwendungen	-1.733,16	-1.000	-1.975	-1.975	-2.173	-2.173
19	Anteilige ordentliche Aufwendungen (Summe aus Nummern 12 bis 18)	-273.565,85	-237.300	-249.799	-236.529	-243.656	-250.582
20	Anteiliges veranschlagtes ordentliches Ergebnis (Summe aus Nummern 11 und 19)	-146.697,56	-127.300	-122.399	-105.229	-108.456	-111.482
21	Erträge aus internen Leistungen	-2.177,40	0	-2.300	-2.400	-2.400	-2.500
22	Aufwendungen für interne Leistungen	0,00	-400	0	0	0	0
23	kalkulatorische Kosten	-343,70	-300	-300	-300	-300	-300
24	Veranschlagtes kalkulatorisches Ergebnis (Saldo aus Nummern 21 bis 23)	-2.521,10	-700	-2.600	-2.700	-2.700	-2.800
25	Veranschlagter Nettoressourcenbedarf/-überschuss (Summe aus Nummer 20 und 24)	-149.218,66	-128.000	-124.999	-107.929	-111.156	-114.282

Haushaltsplan 2025 der Stadt Markdorf

 Teilfinanzhaushalt einschließlich Finanzplanung Produktbereich 52 Bauen und Wohnen Stadt Markdorf		Ergebnis 2023	Ansatz 2024	Ansatz 2025	VE	Plan 2026	Plan 2027	Plan 2028
		EUR						
		1	2	3	4	5	6	7
1	Summe der Einzahlungen aus laufender Verwaltungstätigkeit (ohne außerordentliche zahlungswirksame Erträge aus Vermögensveräußerung)	247.550,00	110.000	127.400	0	131.300	135.200	139.100
2	Summe der Auszahlungen aus laufender Verwaltungstätigkeit	-311.199,28	-237.300	-249.799	0	-236.529	-243.656	-250.582
3	Anteilliger Zahlungsmittelüberschuss/-bedarf des Ergebnishaushalts (Saldo aus Nummern 1 und 2)	-63.649,28	-127.300	-122.399	0	-105.229	-108.456	-111.482
4	Einzahlungen aus Investitionszuwendungen	0,00	0	0	0	0	0	0
5	Einzahlungen aus Investitionsbeiträgen und ähnlichen Entgelten für Investitionstätigkeit	0,00	0	0	0	0	0	0
6	Einzahlungen aus der Veräußerung von Sachvermögen	0,00	0	0	0	0	0	0
7	Einzahlungen aus der Veräußerung von Finanzvermögen	0,00	0	0	0	0	0	0
8	Einzahlungen für sonstige Investitionstätigkeit	0,00	0	0	0	0	0	0
9	Einzahlungen aus Investitionstätigkeit (Summe aus Nummern 4 bis 8)	0,00	0	0	0	0	0	0
10	Auszahlungen für den Erwerb von Grundstücken und Gebäuden	0,00	0	0	0	0	0	0
11	Auszahlungen für Baumaßnahmen	0,00	0	0	0	0	0	0
12	Auszahlungen für den Erwerb von beweglichem Sachvermögen	0,00	0	0	0	0	0	0
13	Auszahlungen für den Erwerb von Finanzvermögen	0,00	0	0	0	0	0	0
14	Auszahlungen für Investitionsförderungsmaßnahmen	0,00	-3.000	-3.000	0	-3.000	-3.000	-3.000
15	Auszahlungen für den Erwerb von immateriellen Vermögensgegenständen	0,00	0	0	0	0	0	0
16	Auszahlungen aus Investitionstätigkeit (Summe aus Nummern 10 bis 15)	0,00	-3.000	-3.000	0	-3.000	-3.000	-3.000
17	Anteilliger veranschlagter Finanzierungsmittelüberschuss/-bedarf aus Investitionstätigkeit (Saldo aus Numern 9 und 16)	0,00	-3.000	-3.000	0	-3.000	-3.000	-3.000
18	Anteilliger veranschlagter Finanzierungsmittel-(Saldo aus Nummern 3 und 17)	-63.649,28	-130.300	-125.399	0	-108.229	-111.456	-114.482

Teilhaushalt 5	Bauen und Umwelt
Produktgruppe	52.10 Bauordnung
Produkt	52100000 Bauordnung

Kurzbeschreibung Baurechtsamt:

Abbildung der Erträge und Aufwendungen der Stadt (insbesondere Personalkosten) für Tätigkeiten für den GVV Markdorf. Hierauf erfolgt eine Kostenerstattung des GVV.

Ebenfalls abgebildet wird die Abmangelbeteiligung am Baurechtsamt in Höhe von 40% (gem. aktuellem Umlegungsschlüssel). Die nicht erhobene Kaltmiete für das Gebäude Schlossweg 10 ist hierin nicht berücksichtigt (Standortvorteil).

Die genauen Produktinhalte finden sich im Haushaltsplan des GVV.

Kurzbeschreibung Gutachterausschuss:

- Einrichtung und Führung der Kaufpreissammlung nach BauGB;
- Ermittlung der Bodenrichtwerte und der sonstigen für die Wertermittlung erforderlichen Daten
- Auskünfte und Bodenwertbescheinigungen

Allgemeine Ziele:

- Marktgerechte Wertermittlung von Grundstücken

Der gemeinsame Gutachterausschuss wird vom GVV Markdorf geleitet. Die Stadt bildet hier lediglich die Umlagen an den GVV für Zwecke des Gutachterausschusses ab. Der Umlageschlüssel beträgt ca. 31%.


Haushaltsplan 2025 der Stadt Markdorf


Teilergebnishaushalt einschließlich Finanzplanung
Produktgruppe 5210 Bauordnung - [THH 5]

Stadt Markdorf

Nr.	Bezeichnung	Ergebnis 2023	Ansatz 2024	Ansatz 2025	Plan 2026	Plan 2027	Plan 2028
		EUR					
		1	2	3	4	5	6
1	Steuern und ähnliche Abgaben	0,00	0	0	0	0	0
2	Zuweisungen und Zuwendungen, Umlagen	0,00	0	0	0	0	0
3	Aufgelöste Investitionszuwendungen und -beiträge	0,00	0	0	0	0	0
4	Sonstige Transfererträge	0,00	0	0	0	0	0
5	Entgelte für öffentliche Leistungen oder Einrichtungen	0,00	0	0	0	0	0
6	Sonstige privatrechtliche Leistungsentgelte	0,00	0	0	0	0	0
7	Kostenerstattungen und Kostenumlagen	126.868,29	110.000	127.400	131.300	135.200	139.100
8	Zinsen und ähnliche Erträge	0,00	0	0	0	0	0
9	Aktivierete Eigenleistungen und Bestandveränderungen	0,00	0	0	0	0	0
10	Sonstige ordentliche Erträge	0,00	0	0	0	0	0
11	Anteilige ordentliche Erträge (Summe aus Nummern 1 bis 10)	126.868,29	110.000	127.400	131.300	135.200	139.100
12	Personalaufwendungen	-120.150,78	-90.200	-92.724	-95.454	-98.283	-101.109
13	Versorgungsaufwendungen	0,00	0	0	0	0	0
14	Aufwendungen für Sach- und Dienstleistungen	-3.645,99	-15.000	-4.000	-4.100	-4.200	-4.400
15	Abschreibungen	-2.213,97	0	0	0	0	0
16	Zinsen und ähnliche Aufwendungen	0,00	0	0	0	0	0
17	Transferaufwendungen	-145.821,95	-131.100	-151.100	-135.000	-139.000	-142.900
18	Sonstige ordentliche Aufwendungen	-1.733,16	0	-1.000	-1.000	-1.100	-1.100
19	Anteilige ordentliche Aufwendungen (Summe aus Nummern 12 bis 18)	-273.565,85	-236.300	-248.824	-235.554	-242.583	-249.509
20	Anteiliges veranschlagtes ordentliches Ergebnis (Summe aus Nummern 11 und 19)	-146.697,56	-126.300	-121.424	-104.254	-107.383	-110.409
21	Erträge aus internen Leistungen	-2.177,40	0	-2.300	-2.400	-2.400	-2.500
22	Aufwendungen für interne Leistungen	0,00	0	0	0	0	0
23	kalkulatorische Kosten	-343,70	-300	-300	-300	-300	-300
24	Veranschlagtes kalkulatorisches Ergebnis (Saldo aus Nummern 21 bis 23)	-2.521,10	-300	-2.600	-2.700	-2.700	-2.800
25	Veranschlagter Nettoressourcenbedarf/-überschuss (Summe aus Nummer 20 und 24)	-149.218,66	-126.600	-124.024	-106.954	-110.083	-113.209

Haushaltsplan 2025 der Stadt Markdorf

 Teilfinanzhaushalt einschließlich Finanzplanung Produktgruppe 5210 Bauordnung - [THH 5] Stadt Markdorf		Ergebnis 2023	Ansatz 2024	Ansatz 2025	VE	Plan 2026	Plan 2027	Plan 2028
		EUR						
		1	2	3	4	5	6	7
1	Summe der Einzahlungen aus laufender Verwaltungstätigkeit (ohne außerordentliche zahlungswirksame Erträge aus Vermögensveräußerung)	247.550,00	110.000	127.400	0	131.300	135.200	139.100
2	Summe der Auszahlungen aus laufender Verwaltungstätigkeit	-311.199,28	-236.300	-248.824	0	-235.554	-242.583	-249.509
3	Anteilliger Zahlungsmittelüberschuss/-bedarf des Ergebnishaushalts (Saldo aus Nummern 1 und 2)	-63.649,28	-126.300	-121.424	0	-104.254	-107.383	-110.409
4	Einzahlungen aus Investitionszuwendungen	0,00	0	0	0	0	0	0
5	Einzahlungen aus Investitionsbeiträgen und ähnlichen Entgelten für Investitionstätigkeit	0,00	0	0	0	0	0	0
6	Einzahlungen aus der Veräußerung von Sachvermögen	0,00	0	0	0	0	0	0
7	Einzahlungen aus der Veräußerung von Finanzvermögen	0,00	0	0	0	0	0	0
8	Einzahlungen für sonstige Investitionstätigkeit	0,00	0	0	0	0	0	0
9	Einzahlungen aus Investitionstätigkeit (Summe aus Nummern 4 bis 8)	0,00	0	0	0	0	0	0
10	Auszahlungen für den Erwerb von Grundstücken und Gebäuden	0,00	0	0	0	0	0	0
11	Auszahlungen für Baumaßnahmen	0,00	0	0	0	0	0	0
12	Auszahlungen für den Erwerb von beweglichem Sachvermögen	0,00	0	0	0	0	0	0
13	Auszahlungen für den Erwerb von Finanzvermögen	0,00	0	0	0	0	0	0
14	Auszahlungen für Investitionsförderungsmaßnahmen	0,00	-3.000	-3.000	0	-3.000	-3.000	-3.000
15	Auszahlungen für den Erwerb von immateriellen Vermögensgegenständen	0,00	0	0	0	0	0	0
16	Auszahlungen aus Investitionstätigkeit (Summe aus Nummern 10 bis 15)	0,00	-3.000	-3.000	0	-3.000	-3.000	-3.000
17	Anteilliger veranschlagter Finanzierungsmittelüberschuss/-bedarf aus Investitionstätigkeit (Saldo aus Nummern 9 und 16)	0,00	-3.000	-3.000	0	-3.000	-3.000	-3.000
18	Anteilliger veranschlagter Finanzierungsmittel-Saldo aus Nummern 3 und 17)	-63.649,28	-129.300	-124.424	0	-107.254	-110.383	-113.409

Haushaltsplan 2025 der Stadt Markdorf


Einzeldarstellung der Investitionsmaßnahmen
Produktgruppe 5210 Bauordnung - [THH 5]

Stadt Markdorf

Investition B-5210-001 Erwerb bewegliches Vermögen Bauordnung

Nr.	Investitionsmaßnahmen Einzahlungs- und Auszahlungsarten	Gesamtang. z. Maßnahme -nachrichtl.-	Bisher finanziert	Ermächtigungs übertragungen aus Vorvorj.	Ergebnis 2023	Ansatz 2024	Ansatz 2025	VE
EUR								
		1	2	3	4	5	6	7
12	Auszahlungen für den Erwerb von immateriellen Vermögensgegenständen	-12.000	0,00	0	0,00	0	0	0
13	Summe der Auszahlungen aus Investitionstätigkeit (Summe aus Nummern 7 bis 12)	-12.000	0,00	0	0,00	0	0	0
14	Saldo aus Investitionstätigkeit (Saldo aus Nummern 6 und 13)	-12.000	0,00	0	0,00	0	0	0
16	Gesamtkosten der Maßnahme (Summe aus Nummern 13 und 15)	-12.000	0,00	0	0,00	0	0	0

Investition Z-5210-001 Zuschüsse Bauordnungsamt

Nr.	Investitionsmaßnahmen Einzahlungs- und Auszahlungsarten	Gesamtang. z. Maßnahme -nachrichtl.-	Bisher finanziert	Ermächtigungs übertragungen aus Vorvorj.	Ergebnis 2023	Ansatz 2024	Ansatz 2025	VE
EUR								
		1	2	3	4	5	6	7
11	Auszahlungen für Investitionsförderungsmaßnahmen			0	0,00	-3.000	-3.000	0
13	Summe der Auszahlungen aus Investitionstätigkeit (Summe aus Nummern 7 bis 12)			0	0,00	-3.000	-3.000	0
14	Saldo aus Investitionstätigkeit (Saldo aus Nummern 6 und 13)			0	0,00	-3.000	-3.000	0
16	Gesamtkosten der Maßnahme (Summe aus Nummern 13 und 15)			0	0,00	-3.000	-3.000	0

Teilhaushalt 5	Bauen und Umwelt
Produktgruppe	52.20 Wohnungsbauförderung und Wohnungsversorgung
Produkt	52200000 Wohnungsbauförderung und Wohnungsversorgung

Kurzbeschreibung

- Förderung des Neu-, Aus- und Umbaus von Mietwohnungen mit staatlichen und kommunalen Fördermitteln wie z. B. zinsverbilligte Darlehen, Zuschüsse, Bürgschaften
- Förderung des Baus und Erwerbs von Wohneigentum mit staatlichen und kommunalen Fördermitteln wie z. B. zinsverbilligte Darlehen, Zuschüsse, Bürgschaften
- Förderung von Modernisierungs- und Energiesparmaßnahmen sowie des Einbaus von Schallschutzfenstern an bestehenden Gebäuden und Wohnungen mit staatlichen und kommunalen Fördermitteln

Allgemeine Ziele:

- Sicherung und Ausweitung des geförderten Wohnungsangebotes
- Nachhaltige Verbesserung der Wohnraumversorgung für einkommensschwächere, am Wohnungsmarkt benachteiligte Personengruppen durch Erwerb und Sicherung von Belegungsrechten
- Dämpfung des Mietanstieges
- Verbesserung der Wohnraumversorgung im Eigentumsbereich insbesondere junger Familien
- Verbesserung und Erhaltung der Wohnqualität des Wohnungsbestandes
- Energieeinsparung und Ressourcenschonung
- Bezahlbare Mieten nach Modernisierung

Haushaltsplan 2025 der Stadt Markdorf


Teilergebnishaushalt einschließlich Finanzplanung
Produktgruppe 5220 Wohnungsbauförderung und Wohnungsversorgung - [THH 5]

Stadt Markdorf

Nr.	Bezeichnung	Ergebnis 2023	Ansatz 2024	Ansatz 2025	Plan 2026	Plan 2027	Plan 2028
		EUR					
		1	2	3	4	5	6
1	Steuern und ähnliche Abgaben	0,00	0	0	0	0	0
2	Zuweisungen und Zuwendungen, Umlagen	0,00	0	0	0	0	0
3	Aufgelöste Investitionszuwendungen und -beiträge	0,00	0	0	0	0	0
4	Sonstige Transfererträge	0,00	0	0	0	0	0
5	Entgelte für öffentliche Leistungen oder Einrichtungen	0,00	0	0	0	0	0
6	Sonstige privatrechtliche Leistungsentgelte	0,00	0	0	0	0	0
7	Kostenerstattungen und Kostenumlagen	0,00	0	0	0	0	0
8	Zinsen und ähnliche Erträge	0,00	0	0	0	0	0
9	Aktivierete Eigenleistungen und Bestandveränderungen	0,00	0	0	0	0	0
10	Sonstige ordentliche Erträge	0,00	0	0	0	0	0
11	Anteilige ordentliche Erträge (Summe aus Nummern 1 bis 10)	0,00	0	0	0	0	0
12	Personalaufwendungen	0,00	0	0	0	0	0
13	Versorgungsaufwendungen	0,00	0	0	0	0	0
14	Aufwendungen für Sach- und Dienstleistungen	0,00	0	0	0	0	0
15	Abschreibungen	0,00	0	0	0	0	0
16	Zinsen und ähnliche Aufwendungen	0,00	0	0	0	0	0
17	Transferaufwendungen	0,00	0	0	0	0	0
18	Sonstige ordentliche Aufwendungen	0,00	-1.000	-975	-975	-1.073	-1.073
19	Anteilige ordentliche Aufwendungen (Summe aus Nummern 12 bis 18)	0,00	-1.000	-975	-975	-1.073	-1.073
20	Anteiliges veranschlagtes ordentliches Ergebnis (Summe aus Nummern 11 und 19)	0,00	-1.000	-975	-975	-1.073	-1.073
21	Erträge aus internen Leistungen	0,00	0	0	0	0	0
22	Aufwendungen für interne Leistungen	0,00	-400	0	0	0	0
23	kalkulatorische Kosten	0,00	0	0	0	0	0
24	Veranschlagtes kalkulatorisches Ergebnis (Saldo aus Nummern 21 bis 23)	0,00	-400	0	0	0	0
25	Veranschlagter Nettoressourcenbedarf/-überschuss (Summe aus Nummer 20 und 24)	0,00	-1.400	-975	-975	-1.073	-1.073

Haushaltsplan 2025 der Stadt Markdorf


Teilfinanzhaushalt einschließlich Finanzplanung
Produktgruppe 5220 Wohnungsbauförderung und Wohnungsversorgung - [THH 5]

Stadt Markdorf

Nr.	Bezeichnung	Ergebnis 2023	Ansatz 2024	Ansatz 2025	VE	Plan 2026	Plan 2027	Plan 2028
		EUR						
		1	2	3	4	5	6	7
1	Summe der Einzahlungen aus laufender Verwaltungstätigkeit (ohne außerordentliche zahlungswirksame Erträge aus Vermögensveräußerung)	0,00	0	0	0	0	0	0
2	Summe der Auszahlungen aus laufender Verwaltungstätigkeit	0,00	-1.000	-975	0	-975	-1.073	-1.073
3	Anteilliger Zahlungsmittelüberschuss/-bedarf des Ergebnishaushalts (Saldo aus Nummern 1 und 2)	0,00	-1.000	-975	0	-975	-1.073	-1.073
4	Einzahlungen aus Investitionszuwendungen	0,00	0	0	0	0	0	0
5	Einzahlungen aus Investitionsbeiträgen und ähnlichen Entgelten für Investitionstätigkeit	0,00	0	0	0	0	0	0
6	Einzahlungen aus der Veräußerung von Sachvermögen	0,00	0	0	0	0	0	0
7	Einzahlungen aus der Veräußerung von Finanzvermögen	0,00	0	0	0	0	0	0
8	Einzahlungen für sonstige Investitionstätigkeit	0,00	0	0	0	0	0	0
9	Einzahlungen aus Investitionstätigkeit (Summe aus Nummern 4 bis 8)	0,00	0	0	0	0	0	0
10	Auszahlungen für den Erwerb von Grundstücken und Gebäuden	0,00	0	0	0	0	0	0
11	Auszahlungen für Baumaßnahmen	0,00	0	0	0	0	0	0
12	Auszahlungen für den Erwerb von beweglichem Sachvermögen	0,00	0	0	0	0	0	0
13	Auszahlungen für den Erwerb von Finanzvermögen	0,00	0	0	0	0	0	0
14	Auszahlungen für Investitionsförderungsmaßnahmen	0,00	0	0	0	0	0	0
15	Auszahlungen für den Erwerb von immateriellen Vermögensgegenständen	0,00	0	0	0	0	0	0
16	Auszahlungen aus Investitionstätigkeit (Summe aus Nummern 10 bis 15)	0,00	0	0	0	0	0	0
17	Anteilliger veranschlagter Finanzierungsmittelüberschuss/-bedarf aus Investitionstätigkeit (Saldo aus Numern 9 und 16)	0,00	0	0	0	0	0	0
18	Anteilliger veranschlagter Finanzierungsmittel-Saldo aus Nummern 3 und 17)	0,00	-1.000	-975	0	-975	-1.073	-1.073


Haushaltsplan 2025 der Stadt Markdorf


Teilergebnishaushalt einschließlich Finanzplanung
Produktbereich 53 Ver- und Entsorgung

Stadt Markdorf

Nr.	Bezeichnung	Ergebnis 2023	Ansatz 2024	Ansatz 2025	Plan 2026	Plan 2027	Plan 2028
		EUR					
		1	2	3	4	5	6
1	Steuern und ähnliche Abgaben	0,00	0	0	0	0	0
2	Zuweisungen und Zuwendungen, Umlagen	0,00	0	0	0	0	0
3	Aufgelöste Investitionszuwendungen und -beiträge	4.097,14	4.400	3.300	4.300	5.300	6.300
4	Sonstige Transfererträge	0,00	0	0	0	0	0
5	Entgelte für öffentliche Leistungen oder Einrichtungen	0,00	0	0	0	0	0
6	Sonstige privatrechtliche Leistungsentgelte	0,00	0	0	0	0	0
7	Kostenerstattungen und Kostenumlagen	0,00	0	0	0	0	0
8	Zinsen und ähnliche Erträge	0,00	0	0	0	0	0
9	Aktivierete Eigenleistungen und Bestandveränderungen	0,00	0	0	0	0	0
10	Sonstige ordentliche Erträge	607.149,62	440.000	528.000	543.800	559.700	575.500
11	Anteilige ordentliche Erträge (Summe aus Nummern 1 bis 10)	611.246,76	444.400	531.300	548.100	565.000	581.800
12	Personalaufwendungen	0,00	0	0	0	0	0
13	Versorgungsaufwendungen	0,00	0	0	0	0	0
14	Aufwendungen für Sach- und Dienstleistungen	-471,94	0	0	0	0	0
15	Abschreibungen	-51.321,29	-32.600	-50.100	-57.100	-62.100	-67.100
16	Zinsen und ähnliche Aufwendungen	0,00	0	0	0	0	0
17	Transferaufwendungen	0,00	0	0	0	0	0
18	Sonstige ordentliche Aufwendungen	-56.989,09	-30.600	-30.600	-31.500	-32.400	-33.400
19	Anteilige ordentliche Aufwendungen (Summe aus Nummern 12 bis 18)	-108.782,32	-63.200	-80.700	-88.600	-94.500	-100.500
20	Anteiliges veranschlagtes ordentliches Ergebnis (Summe aus Nummern 11 und 19)	502.464,44	381.200	450.600	459.500	470.500	481.300
21	Erträge aus internen Leistungen	911,35	0	0	0	0	0
22	Aufwendungen für interne Leistungen	-1.044,75	0	-1.100	-1.200	-1.200	-1.200
23	kalkulatorische Kosten	-52.864,98	-94.800	-55.000	-52.950	-50.950	-48.800
24	Veranschlagtes kalkulatorisches Ergebnis (Saldo aus Nummern 21 bis 23)	-52.998,38	-94.800	-56.100	-54.150	-52.150	-50.000
25	Veranschlagter Nettoressourcenbedarf/-überschuss (Summe aus Nummer 20 und 24)	449.466,06	286.400	394.500	405.350	418.350	431.300

Haushaltsplan 2025 der Stadt Markdorf

 Teilfinanzhaushalt einschließlich Finanzplanung Produktbereich 53 Ver- und Entsorgung Stadt Markdorf		Ergebnis 2023	Ansatz 2024	Ansatz 2025	VE	Plan 2026	Plan 2027	Plan 2028
		EUR						
		1	2	3	4	5	6	7
1	Summe der Einzahlungen aus laufender Verwaltungstätigkeit (ohne außerordentliche zahlungswirksame Erträge aus Vermögensveräußerung)	837.622,39	440.000	528.000	0	543.800	559.700	575.500
2	Summe der Auszahlungen aus laufender Verwaltungstätigkeit	-70.621,74	-30.600	-30.600	0	-31.500	-32.400	-33.400
3	Anteilliger Zahlungsmittelüberschuss/-bedarf des Ergebnishaushalts (Saldo aus Nummern 1 und 2)	767.000,65	409.400	497.400	0	512.300	527.300	542.100
4	Einzahlungen aus Investitionszuwendungen	0,00	56.000	56.000	0	56.000	56.000	56.000
5	Einzahlungen aus Investitionsbeiträgen und ähnlichen Entgelten für Investitionstätigkeit	0,00	0	0	0	0	0	0
6	Einzahlungen aus der Veräußerung von Sachvermögen	0,00	0	0	0	0	0	0
7	Einzahlungen aus der Veräußerung von Finanzvermögen	0,00	0	0	0	0	0	0
8	Einzahlungen für sonstige Investitionstätigkeit	0,00	0	0	0	0	0	0
9	Einzahlungen aus Investitionstätigkeit (Summe aus Nummern 4 bis 8)	0,00	56.000	56.000	0	56.000	56.000	56.000
10	Auszahlungen für den Erwerb von Grundstücken und Gebäuden	0,00	0	0	0	0	0	0
11	Auszahlungen für Baumaßnahmen	-26.050,29	-80.000	-80.000	0	-80.000	-80.000	-80.000
12	Auszahlungen für den Erwerb von beweglichem Sachvermögen	0,00	0	-75.000	0	0	0	0
13	Auszahlungen für den Erwerb von Finanzvermögen	0,00	0	0	0	0	0	0
14	Auszahlungen für Investitionsförderungsmaßnahmen	0,00	-500.000	0	0	0	0	0
15	Auszahlungen für den Erwerb von immateriellen Vermögensgegenständen	0,00	0	0	0	0	0	0
16	Auszahlungen aus Investitionstätigkeit (Summe aus Nummern 10 bis 15)	-26.050,29	-580.000	-155.000	0	-80.000	-80.000	-80.000
17	Anteilliger veranschlagter Finanzierungsmittelüberschuss/-bedarf aus Investitionstätigkeit (Saldo aus Numern 9 und 16)	-26.050,29	-524.000	-99.000	0	-24.000	-24.000	-24.000
18	Anteilliger veranschlagter Finanzierungsmittel-(Saldo aus Nummern 3 und 17)	740.950,36	-114.600	398.400	0	488.300	503.300	518.100

Teilhaushalt 5	Bauen und Umwelt
Produktgruppe	53.10 Elektrizitätsversorgung
Produkt	53100000 Elektrizitätsversorgung

Kurzbeschreibung

- Vergabe und Erhebung von Konzessionen und Konzessionsabgaben für Strom
- Beteiligung an der Netzeigentumsgesellschaft Seeallianz GmbH & Co. KG (Strom)
- Ab 2023 Stromgewinnung mittels Betrieb von eigenen Photovoltaikanlagen

Allgemeine Ziele:

- Sicherstellung der Versorgung

Die Wasserversorgung sowie die Beteiligung an der Stromnetzgesellschaft Seeallianz GmbH & Co. KG wird durch den Eigenbetrieb Gemeindewerke organisiert.

Haushaltsplan 2025 der Stadt Markdorf


Teilergebnishaushalt einschließlich Finanzplanung
Produktgruppe 5310 Elektrizitätsversorgung - [THH 5]

Stadt Markdorf

Nr.	Bezeichnung	Ergebnis 2023	Ansatz 2024	Ansatz 2025	Plan 2026	Plan 2027	Plan 2028
		EUR					
		1	2	3	4	5	6
1	Steuern und ähnliche Abgaben	0,00	0	0	0	0	0
2	Zuweisungen und Zuwendungen, Umlagen	0,00	0	0	0	0	0
3	Aufgelöste Investitionszuwendungen und -beiträge	1.945,87	1.900	1.100	1.100	1.100	1.100
4	Sonstige Transfererträge	0,00	0	0	0	0	0
5	Entgelte für öffentliche Leistungen oder Einrichtungen	0,00	0	0	0	0	0
6	Sonstige privatrechtliche Leistungsentgelte	0,00	0	0	0	0	0
7	Kostenerstattungen und Kostenumlagen	0,00	0	0	0	0	0
8	Zinsen und ähnliche Erträge	0,00	0	0	0	0	0
9	Aktivierete Eigenleistungen und Bestandveränderungen	0,00	0	0	0	0	0
10	Sonstige ordentliche Erträge	352.515,59	408.000	398.000	409.900	421.900	433.800
11	Anteilige ordentliche Erträge (Summe aus Nummern 1 bis 10)	354.461,46	409.900	399.100	411.000	423.000	434.900
12	Personalaufwendungen	0,00	0	0	0	0	0
13	Versorgungsaufwendungen	0,00	0	0	0	0	0
14	Aufwendungen für Sach- und Dienstleistungen	0,00	0	0	0	0	0
15	Abschreibungen	-6.785,06	-6.700	-5.200	-5.200	-5.200	-5.200
16	Zinsen und ähnliche Aufwendungen	0,00	0	0	0	0	0
17	Transferaufwendungen	0,00	0	0	0	0	0
18	Sonstige ordentliche Aufwendungen	0,00	0	0	0	0	0
19	Anteilige ordentliche Aufwendungen (Summe aus Nummern 12 bis 18)	-6.785,06	-6.700	-5.200	-5.200	-5.200	-5.200
20	Anteiliges veranschlagtes ordentliches Ergebnis (Summe aus Nummern 11 und 19)	347.676,40	403.200	393.900	405.800	417.800	429.700
21	Erträge aus internen Leistungen	0,00	0	0	0	0	0
22	Aufwendungen für interne Leistungen	0,00	0	0	0	0	0
23	kalkulatorische Kosten	-960,57	-400	-2.400	-2.200	-2.100	-1.900
24	Veranschlagtes kalkulatorisches Ergebnis (Saldo aus Nummern 21 bis 23)	-960,57	-400	-2.400	-2.200	-2.100	-1.900
25	Veranschlagter Nettoressourcenbedarf/-überschuss (Summe aus Nummer 20 und 24)	346.715,83	402.800	391.500	403.600	415.700	427.800

Haushaltsplan 2025 der Stadt Markdorf


Teilfinanzhaushalt einschließlich Finanzplanung
Produktgruppe 5310 Elektrizitätsversorgung - [THH 5]

Stadt Markdorf

Nr.	Bezeichnung	Ergebnis 2023	Ansatz 2024	Ansatz 2025	VE	Plan 2026	Plan 2027	Plan 2028
		EUR						
		1	2	3	4	5	6	7
1	Summe der Einzahlungen aus laufender Verwaltungstätigkeit (ohne außerordentliche zahlungswirksame Erträge aus Vermögensveräußerung)	386.992,02	408.000	398.000	0	409.900	421.900	433.800
2	Summe der Auszahlungen aus laufender Verwaltungstätigkeit	0,00	0	0	0	0	0	0
3	Anteilliger Zahlungsmittelüberschuss/-bedarf des Ergebnishaushalts (Saldo aus Nummern 1 und 2)	386.992,02	408.000	398.000	0	409.900	421.900	433.800
4	Einzahlungen aus Investitionszuwendungen	0,00	0	0	0	0	0	0
5	Einzahlungen aus Investitionsbeiträgen und ähnlichen Entgelten für Investitionstätigkeit	0,00	0	0	0	0	0	0
6	Einzahlungen aus der Veräußerung von Sachvermögen	0,00	0	0	0	0	0	0
7	Einzahlungen aus der Veräußerung von Finanzvermögen	0,00	0	0	0	0	0	0
8	Einzahlungen für sonstige Investitionstätigkeit	0,00	0	0	0	0	0	0
9	Einzahlungen aus Investitionstätigkeit (Summe aus Nummern 4 bis 8)	0,00	0	0	0	0	0	0
10	Auszahlungen für den Erwerb von Grundstücken und Gebäuden	0,00	0	0	0	0	0	0
11	Auszahlungen für Baumaßnahmen	0,00	0	0	0	0	0	0
12	Auszahlungen für den Erwerb von beweglichem Sachvermögen	0,00	0	-75.000	0	0	0	0
13	Auszahlungen für den Erwerb von Finanzvermögen	0,00	0	0	0	0	0	0
14	Auszahlungen für Investitionsförderungsmaßnahmen	0,00	0	0	0	0	0	0
15	Auszahlungen für den Erwerb von immateriellen Vermögensgegenständen	0,00	0	0	0	0	0	0
16	Auszahlungen aus Investitionstätigkeit (Summe aus Nummern 10 bis 15)	0,00	0	-75.000	0	0	0	0
17	Anteilliger veranschlagter Finanzierungsmittelüberschuss/-bedarf aus Investitionstätigkeit (Saldo aus Nummern 9 und 16)	0,00	0	-75.000	0	0	0	0
18	Anteilliger veranschlagter Finanzierungsmittel-Saldo (Saldo aus Nummern 3 und 17)	386.992,02	408.000	323.000	0	409.900	421.900	433.800

Haushaltsplan 2025 der Stadt Markdorf


Einzeldarstellung der Investitionsmaßnahmen
Produktgruppe 5310 Elektrizitätsversorgung - [THH 5]

Stadt Markdorf

Investition T-5310-001 Tiefbau E-Versorgung allgemein

Nr.	Investitionsmaßnahmen Einzahlungs- und Auszahlungsarten	Gesamtang. z. Maßnahme -nachrichtl.-	Bisher finanziert	Ermächtigungs übertragungen aus Vorvorj.	Ergebnis 2023	Ansatz 2024	Ansatz 2025	VE
EUR								
		1	2	3	4	5	6	7
9	Auszahlungen für den Erwerb von beweglichem Sachvermögen	-75.000	-13.241,35	0	0,00	0	-75.000	0
13	Summe der Auszahlungen aus Investitionstätigkeit (Summe aus Nummern 7 bis 12)	-75.000	-13.241,35	0	0,00	0	-75.000	0
14	Saldo aus Investitionstätigkeit (Saldo aus Nummern 6 und 13)	-75.000	-13.241,35	0	0,00	0	-75.000	0
16	Gesamtkosten der Maßnahme (Summe aus Nummern 13 und 15)	-75.000	-13.241,35	0	0,00	0	-75.000	0

Teilhaushalt 5	Bauen und Umwelt
Produktgruppe	53.20 Gasversorgung
Produkt	53200000 Gasversorgung

Kurzbeschreibung

- Konzessionsvergabe und –erhebung für Gas

Allgemeine Ziele:

- Sicherstellung der Versorgung


Haushaltsplan 2025 der Stadt Markdorf


Teilergebnishaushalt einschließlich Finanzplanung
Produktgruppe 5320 Gasversorgung - [THH 5]

Stadt Markdorf

Nr.	Bezeichnung	Ergebnis 2023	Ansatz 2024	Ansatz 2025	Plan 2026	Plan 2027	Plan 2028
		EUR					
		1	2	3	4	5	6
1	Steuern und ähnliche Abgaben	0,00	0	0	0	0	0
2	Zuweisungen und Zuwendungen, Umlagen	0,00	0	0	0	0	0
3	Aufgelöste Investitionszuwendungen und -beiträge	0,00	0	0	0	0	0
4	Sonstige Transfererträge	0,00	0	0	0	0	0
5	Entgelte für öffentliche Leistungen oder Einrichtungen	0,00	0	0	0	0	0
6	Sonstige privatrechtliche Leistungsentgelte	0,00	0	0	0	0	0
7	Kostenerstattungen und Kostenumlagen	0,00	0	0	0	0	0
8	Zinsen und ähnliche Erträge	0,00	0	0	0	0	0
9	Aktivierte Eigenleistungen und Bestandveränderungen	0,00	0	0	0	0	0
10	Sonstige ordentliche Erträge	28.379,98	32.000	30.000	30.900	31.800	32.700
11	Anteilige ordentliche Erträge (Summe aus Nummern 1 bis 10)	28.379,98	32.000	30.000	30.900	31.800	32.700
12	Personalaufwendungen	0,00	0	0	0	0	0
13	Versorgungsaufwendungen	0,00	0	0	0	0	0
14	Aufwendungen für Sach- und Dienstleistungen	0,00	0	0	0	0	0
15	Abschreibungen	0,00	0	0	0	0	0
16	Zinsen und ähnliche Aufwendungen	0,00	0	0	0	0	0
17	Transferaufwendungen	0,00	0	0	0	0	0
18	Sonstige ordentliche Aufwendungen	0,00	0	0	0	0	0
19	Anteilige ordentliche Aufwendungen (Summe aus Nummern 12 bis 18)	0,00	0	0	0	0	0
20	Anteiliges veranschlagtes ordentliches Ergebnis (Summe aus Nummern 11 und 19)	28.379,98	32.000	30.000	30.900	31.800	32.700
21	Erträge aus internen Leistungen	0,00	0	0	0	0	0
22	Aufwendungen für interne Leistungen	0,00	0	0	0	0	0
23	kalkulatorische Kosten	0,00	0	0	0	0	0
24	Veranschlagtes kalkulatorisches Ergebnis (Saldo aus Nummern 21 bis 23)	0,00	0	0	0	0	0
25	Veranschlagter Nettoressourcenbedarf/-überschuss (Summe aus Nummer 20 und 24)	28.379,98	32.000	30.000	30.900	31.800	32.700

Haushaltsplan 2025 der Stadt Markdorf

 Teilfinanzhaushalt einschließlich Finanzplanung Produktgruppe 5320 Gasversorgung - [THH 5] Stadt Markdorf		Ergebnis 2023	Ansatz 2024	Ansatz 2025	VE	Plan 2026	Plan 2027	Plan 2028
		EUR						
		1	2	3	4	5	6	7
1	Summe der Einzahlungen aus laufender Verwaltungstätigkeit (ohne außerordentliche zahlungswirksame Erträge aus Vermögensveräußerung)	2.095,63	32.000	30.000	0	30.900	31.800	32.700
2	Summe der Auszahlungen aus laufender Verwaltungstätigkeit	0,00	0	0	0	0	0	0
3	Anteilliger Zahlungsmittelüberschuss/-bedarf des Ergebnishaushalts (Saldo aus Nummern 1 und 2)	2.095,63	32.000	30.000	0	30.900	31.800	32.700
4	Einzahlungen aus Investitionszuwendungen	0,00	0	0	0	0	0	0
5	Einzahlungen aus Investitionsbeiträgen und ähnlichen Entgelten für Investitionstätigkeit	0,00	0	0	0	0	0	0
6	Einzahlungen aus der Veräußerung von Sachvermögen	0,00	0	0	0	0	0	0
7	Einzahlungen aus der Veräußerung von Finanzvermögen	0,00	0	0	0	0	0	0
8	Einzahlungen für sonstige Investitionstätigkeit	0,00	0	0	0	0	0	0
9	Einzahlungen aus Investitionstätigkeit (Summe aus Nummern 4 bis 8)	0,00	0	0	0	0	0	0
10	Auszahlungen für den Erwerb von Grundstücken und Gebäuden	0,00	0	0	0	0	0	0
11	Auszahlungen für Baumaßnahmen	0,00	0	0	0	0	0	0
12	Auszahlungen für den Erwerb von beweglichem Sachvermögen	0,00	0	0	0	0	0	0
13	Auszahlungen für den Erwerb von Finanzvermögen	0,00	0	0	0	0	0	0
14	Auszahlungen für Investitionsförderungsmaßnahmen	0,00	0	0	0	0	0	0
15	Auszahlungen für den Erwerb von immateriellen Vermögensgegenständen	0,00	0	0	0	0	0	0
16	Auszahlungen aus Investitionstätigkeit (Summe aus Nummern 10 bis 15)	0,00	0	0	0	0	0	0
17	Anteilliger veranschlagter Finanzierungsmittelüberschuss/-bedarf aus Investitionstätigkeit (Saldo aus Nummern 9 und 16)	0,00	0	0	0	0	0	0
18	Anteilliger veranschlagter Finanzierungsmittel-Saldo aus Nummern 3 und 17)	2.095,63	32.000	30.000	0	30.900	31.800	32.700

Teilhaushalt 5	Bauen und Umwelt
Produktgruppe	53.30 Wasserversorgung
Produkt	53300000 Wasserversorgung

Kurzbeschreibung -Eigenbetrieb Gemeindewerke Markdorf-

- Gewinnung, Bezug, Aufbereitung, Speicherung und Bereitstellung von Trinkwasser
- Bereitstellung und Unterhaltung des Versorgungsnetzes
- Beseitigung von Störungen und Rohrbrüchen am Trinkwassernetz
- Führung des Leitungskatasters
- Bereitstellung und Unterhaltung der Hausanschlüsse
- Bereitstellung, Unterhaltung und Abrechnung der Wasserzähler
- Abrechnung von Beiträgen und Gebühren
- Mitwirkung bei der Grundwasserdatenbank Baden-Württemberg
- Gewinnung, Bezug, ggf. Aufbereitung, Speicherung von Brauchwasser;
- Bereitstellung und Unterhaltung des Versorgungsnetzes
- Bereitstellung und Unterhaltung der Hausanschlüsse
- Bereitstellung und Abrechnung der Wasserzähler

Allgemeine Ziele:

- Bereitstellung von Trinkwasser einwandfreier Qualität in der erforderlichen Menge
- Hinwirken auf einen ressourcenschonenden Wasserverbrauch
- Sicherung der Wasservorkommen
- Schonung der vorhandenen Wasserressourcen
- Sicherung des Bedarfs für Beregnungs- und Industriebetriebe
- Störungsfreier Betrieb der Wasserversorgung

Die Wasserversorgung sowie die Beteiligung an der Stromnetzgesellschaft Seeallianz GmbH & Co. KG wird durch den Eigenbetrieb Gemeindewerke organisiert.

In der Gemeinderatssitzung vom 19.10.2021 wurde vom Gemeinderat die Anpassung der Wassergebühren beschlossen. Seit dem Jahr 2019 ist eine Anpassung im zwei-Jahres-Rhythmus geplant. Die aktuelle Erhöhung sieht eine Anhebung Gebühren um 0,60 EUR auf dann 2,40 EUR je Kubikmeter Wasser vor. Diese deutliche Steigerung war notwendig geworden, da das Leitungsnetz, das zum überwiegenden Teil noch aus Gusseisenrohren aus den 1960er und 1970er Jahren besteht teils so marode ist, dass überdurchschnittlich viele Rohrbrüche auftreten. Das Problem jedoch sind nicht alleine die Rohrbrüche an sich, sondern der immense Verlust von wertvollem und auch teuer eingekauftem Trinkwasser, der mit den, oftmals lange Zeit unbemerkt bleibenden Rohrbrüchen, einhergeht. So betrug der Wasserverlust in den letzten Jahren ca. 20%. Jeder fünfte bezogene Liter Wasser versickert damit nutzlos im Boden. Durch die zusätzlichen finanziellen Mittel aus den höheren Gebühren, wird eine erhöhte Taktung beim Austausch der alten Leitungen ermöglicht und das Leitungsnetz kontinuierlich erneuert.

Bereits im Jahr 2019 wurde die Einführung einer Konzessionsabgabe beschlossen, die greift sofern der Eigenbetrieb Gewinne erwirtschaftet.

Zu Beginn des Jahres 2019 startete die „Seeallianz“. Eine Netzeigentumsgesellschaft, die sich aus fünf Kommunen und zwei Energieversorgern zusammengeschlossen hat.

Mit dem Jahr 2023 weitet der Eigenbetrieb seine wirtschaftliche Tätigkeit aus und steigt auf Wunsch des Gemeinderats in die Stromproduktion mittels eigener Photovoltaikanlagen ein.

Der Eigenbetrieb wurde mit Trägerdarlehen in Millionenhöhe ausgestattet (siehe Schuldenübersicht).

Haushaltsplan 2025 der Stadt Markdorf


Teilergebnishaushalt einschließlich Finanzplanung
Produktgruppe 5330 Wasserversorgung - [THH 5]

Stadt Markdorf

Nr.	Bezeichnung	Ergebnis 2023	Ansatz 2024	Ansatz 2025	Plan 2026	Plan 2027	Plan 2028
		EUR					
		1	2	3	4	5	6
1	Steuern und ähnliche Abgaben	0,00	0	0	0	0	0
2	Zuweisungen und Zuwendungen, Umlagen	0,00	0	0	0	0	0
3	Aufgelöste Investitionszuwendungen und -beiträge	0,00	0	0	0	0	0
4	Sonstige Transfererträge	0,00	0	0	0	0	0
5	Entgelte für öffentliche Leistungen oder Einrichtungen	0,00	0	0	0	0	0
6	Sonstige privatrechtliche Leistungsentgelte	0,00	0	0	0	0	0
7	Kostenerstattungen und Kostenumlagen	0,00	0	0	0	0	0
8	Zinsen und ähnliche Erträge	0,00	0	0	0	0	0
9	Aktivierete Eigenleistungen und Bestandveränderungen	0,00	0	0	0	0	0
10	Sonstige ordentliche Erträge	226.254,05	0	100.000	103.000	106.000	109.000
11	Anteilige ordentliche Erträge (Summe aus Nummern 1 bis 10)	226.254,05	0	100.000	103.000	106.000	109.000
12	Personalaufwendungen	0,00	0	0	0	0	0
13	Versorgungsaufwendungen	0,00	0	0	0	0	0
14	Aufwendungen für Sach- und Dienstleistungen	0,00	0	0	0	0	0
15	Abschreibungen	0,00	0	0	0	0	0
16	Zinsen und ähnliche Aufwendungen	0,00	0	0	0	0	0
17	Transferaufwendungen	0,00	0	0	0	0	0
18	Sonstige ordentliche Aufwendungen	0,00	0	0	0	0	0
19	Anteilige ordentliche Aufwendungen (Summe aus Nummern 12 bis 18)	0,00	0	0	0	0	0
20	Anteiliges veranschlagtes ordentliches Ergebnis (Summe aus Nummern 11 und 19)	226.254,05	0	100.000	103.000	106.000	109.000
21	Erträge aus internen Leistungen	0,00	0	0	0	0	0
22	Aufwendungen für interne Leistungen	0,00	0	0	0	0	0
23	kalkulatorische Kosten	0,00	0	0	0	0	0
24	Veranschlagtes kalkulatorisches Ergebnis (Saldo aus Nummern 21 bis 23)	0,00	0	0	0	0	0
25	Veranschlagter Nettoressourcenbedarf/-überschuss (Summe aus Nummer 20 und 24)	226.254,05	0	100.000	103.000	106.000	109.000

Haushaltsplan 2025 der Stadt Markdorf


Teilfinanzhaushalt einschließlich Finanzplanung
Produktgruppe 5330 Wasserversorgung - [THH 5]

Stadt Markdorf

Nr.	Bezeichnung	Ergebnis 2023	Ansatz 2024	Ansatz 2025	VE	Plan 2026	Plan 2027	Plan 2028
		EUR						
		1	2	3	4	5	6	7
1	Summe der Einzahlungen aus laufender Verwaltungstätigkeit (ohne außerordentliche zahlungswirksame Erträge aus Vermögensveräußerung)	448.534,74	0	100.000	0	103.000	106.000	109.000
2	Summe der Auszahlungen aus laufender Verwaltungstätigkeit	0,00	0	0	0	0	0	0
3	Anteilliger Zahlungsmittelüberschuss/-bedarf des Ergebnishaushalts (Saldo aus Nummern 1 und 2)	448.534,74	0	100.000	0	103.000	106.000	109.000
4	Einzahlungen aus Investitionszuwendungen	0,00	0	0	0	0	0	0
5	Einzahlungen aus Investitionsbeiträgen und ähnlichen Entgelten für Investitionstätigkeit	0,00	0	0	0	0	0	0
6	Einzahlungen aus der Veräußerung von Sachvermögen	0,00	0	0	0	0	0	0
7	Einzahlungen aus der Veräußerung von Finanzvermögen	0,00	0	0	0	0	0	0
8	Einzahlungen für sonstige Investitionstätigkeit	0,00	0	0	0	0	0	0
9	Einzahlungen aus Investitionstätigkeit (Summe aus Nummern 4 bis 8)	0,00	0	0	0	0	0	0
10	Auszahlungen für den Erwerb von Grundstücken und Gebäuden	0,00	0	0	0	0	0	0
11	Auszahlungen für Baumaßnahmen	0,00	0	0	0	0	0	0
12	Auszahlungen für den Erwerb von beweglichem Sachvermögen	0,00	0	0	0	0	0	0
13	Auszahlungen für den Erwerb von Finanzvermögen	0,00	0	0	0	0	0	0
14	Auszahlungen für Investitionsförderungsmaßnahmen	0,00	0	0	0	0	0	0
15	Auszahlungen für den Erwerb von immateriellen Vermögensgegenständen	0,00	0	0	0	0	0	0
16	Auszahlungen aus Investitionstätigkeit (Summe aus Nummern 10 bis 15)	0,00	0	0	0	0	0	0
17	Anteilliger veranschlagter Finanzierungsmittelüberschuss/-bedarf aus Investitionstätigkeit (Saldo aus Numern 9 und 16)	0,00	0	0	0	0	0	0
18	Anteilliger veranschlagter Finanzierungsmittel-Saldo aus Nummern 3 und 17)	448.534,74	0	100.000	0	103.000	106.000	109.000

Teilhaushalt 5	Bauen und Umwelt
Produktgruppe	53.60 Telekommunikation/Breitband
Produkt	53600000 / Telekommunikation/Breitband 53600100

Kurzbeschreibung

- Planung, Herstellung und Betrieb von Netzen, Leitungen, Leerrohren u. ä. zur Breitbandversorgung von Einwohnern und Firmen
- Koordination mit Netzbetreibern / TK-Dienstleistern, anderen Kommunen, Land und Bund
- Initiierung / Koordination von und Beteiligung an Geschäfts- und Trägermodellen gemeinsam mit Einwohnern, Unternehmen, Organisationen zur Umsetzung von Breitbandausbauprojekten
- Beteiligung am interkommunalen Breitbandverband komm.Pakt.Net
- Betrieb von WLAN-Hotspots für die Allgemeinheit

Allgemeine Ziele:

- Schaffung und Sicherstellung eines möglichst flächendeckenden und allgemeinen Zugangs zur Breitbandtechnologie für alle Einwohner und Firmen innerhalb der Kommune

Die Stadt hat zum Ziel, eine möglichst flächendeckende Versorgung der Bürger mit Breitband zu erreichen. Um dieses Ziel zu erreichen wird der Ausbau jährlich vorangetrieben und bei Straßenbauprojekten werden bereits jetzt Leerrohre für eine künftige Verlegung von Breitbandnetzen eingebaut.

Darüber hinaus beteiligt sich die Stadt am Breitbandausbau über den Zweckverband Breitband Bodensee (ZVBB), der die Bauarbeiten durchführt.

Haushaltsplan 2025 der Stadt Markdorf


Teilergebnishaushalt einschließlich Finanzplanung
Produktgruppe 5360 Telekommunikationseinrichtungen - [THH 5]

Stadt Markdorf

Nr.	Bezeichnung	Ergebnis 2023	Ansatz 2024	Ansatz 2025	Plan 2026	Plan 2027	Plan 2028
		EUR					
		1	2	3	4	5	6
1	Steuern und ähnliche Abgaben	0,00	0	0	0	0	0
2	Zuweisungen und Zuwendungen, Umlagen	0,00	0	0	0	0	0
3	Aufgelöste Investitionszuwendungen und -beiträge	2.151,27	2.500	2.200	3.200	4.200	5.200
4	Sonstige Transfererträge	0,00	0	0	0	0	0
5	Entgelte für öffentliche Leistungen oder Einrichtungen	0,00	0	0	0	0	0
6	Sonstige privatrechtliche Leistungsentgelte	0,00	0	0	0	0	0
7	Kostenerstattungen und Kostenumlagen	0,00	0	0	0	0	0
8	Zinsen und ähnliche Erträge	0,00	0	0	0	0	0
9	Aktivierete Eigenleistungen und Bestandveränderungen	0,00	0	0	0	0	0
10	Sonstige ordentliche Erträge	0,00	0	0	0	0	0
11	Anteilige ordentliche Erträge (Summe aus Nummern 1 bis 10)	2.151,27	2.500	2.200	3.200	4.200	5.200
12	Personalaufwendungen	0,00	0	0	0	0	0
13	Versorgungsaufwendungen	0,00	0	0	0	0	0
14	Aufwendungen für Sach- und Dienstleistungen	-471,94	0	0	0	0	0
15	Abschreibungen	-44.536,23	-25.900	-44.900	-51.900	-56.900	-61.900
16	Zinsen und ähnliche Aufwendungen	0,00	0	0	0	0	0
17	Transferaufwendungen	0,00	0	0	0	0	0
18	Sonstige ordentliche Aufwendungen	-56.989,09	-30.600	-30.600	-31.500	-32.400	-33.400
19	Anteilige ordentliche Aufwendungen (Summe aus Nummern 12 bis 18)	-101.997,26	-56.500	-75.500	-83.400	-89.300	-95.300
20	Anteiliges veranschlagtes ordentliches Ergebnis (Summe aus Nummern 11 und 19)	-99.845,99	-54.000	-73.300	-80.200	-85.100	-90.100
21	Erträge aus internen Leistungen	911,35	0	0	0	0	0
22	Aufwendungen für interne Leistungen	-1.044,75	0	-1.100	-1.200	-1.200	-1.200
23	kalkulatorische Kosten	-51.904,41	-94.400	-52.600	-50.750	-48.850	-46.900
24	Veranschlagtes kalkulatorisches Ergebnis (Saldo aus Nummern 21 bis 23)	-52.037,81	-94.400	-53.700	-51.950	-50.050	-48.100
25	Veranschlagter Nettoressourcenbedarf/-überschuss (Summe aus Nummer 20 und 24)	-151.883,80	-148.400	-127.000	-132.150	-135.150	-138.200

Haushaltsplan 2025 der Stadt Markdorf


Teilfinanzhaushalt einschließlich Finanzplanung
Produktgruppe 5360 Telekommunikationseinrichtungen - [THH 5]

Stadt Markdorf

Nr.	Bezeichnung	Ergebnis 2023	Ansatz 2024	Ansatz 2025	VE	Plan 2026	Plan 2027	Plan 2028
		EUR						
		1	2	3	4	5	6	7
1	Summe der Einzahlungen aus laufender Verwaltungstätigkeit (ohne außerordentliche zahlungswirksame Erträge aus Vermögensveräußerung)	0,00	0	0	0	0	0	0
2	Summe der Auszahlungen aus laufender Verwaltungstätigkeit	-70.621,74	-30.600	-30.600	0	-31.500	-32.400	-33.400
3	Antelliger Zahlungsmittelüberschuss/-bedarf des Ergebnishaushalts (Saldo aus Nummern 1 und 2)	-70.621,74	-30.600	-30.600	0	-31.500	-32.400	-33.400
4	Einzahlungen aus Investitionszuwendungen	0,00	56.000	56.000	0	56.000	56.000	56.000
5	Einzahlungen aus Investitionsbeiträgen und ähnlichen Entgelten für Investitionstätigkeit	0,00	0	0	0	0	0	0
6	Einzahlungen aus der Veräußerung von Sachvermögen	0,00	0	0	0	0	0	0
7	Einzahlungen aus der Veräußerung von Finanzvermögen	0,00	0	0	0	0	0	0
8	Einzahlungen für sonstige Investitionstätigkeit	0,00	0	0	0	0	0	0
9	Einzahlungen aus Investitionstätigkeit (Summe aus Nummern 4 bis 8)	0,00	56.000	56.000	0	56.000	56.000	56.000
10	Auszahlungen für den Erwerb von Grundstücken und Gebäuden	0,00	0	0	0	0	0	0
11	Auszahlungen für Baumaßnahmen	-26.050,29	-80.000	-80.000	0	-80.000	-80.000	-80.000
12	Auszahlungen für den Erwerb von beweglichem Sachvermögen	0,00	0	0	0	0	0	0
13	Auszahlungen für den Erwerb von Finanzvermögen	0,00	0	0	0	0	0	0
14	Auszahlungen für Investitionsförderungsmaßnahmen	0,00	-500.000	0	0	0	0	0
15	Auszahlungen für den Erwerb von immateriellen Vermögensgegenständen	0,00	0	0	0	0	0	0
16	Auszahlungen aus Investitionstätigkeit (Summe aus Nummern 10 bis 15)	-26.050,29	-580.000	-80.000	0	-80.000	-80.000	-80.000
17	Antelliger veranschlagter Finanzierungsmittelüberschuss/-bedarf aus Investitionstätigkeit (Saldo aus Numern 9 und 16)	-26.050,29	-524.000	-24.000	0	-24.000	-24.000	-24.000
18	Antelliger veranschlagter Finanzierungsmittel-(Saldo aus Nummern 3 und 17)	-96.672,03	-554.600	-54.600	0	-55.500	-56.400	-57.400

Haushaltsplan 2025 der Stadt Markdorf


Einzeldarstellung der Investitionsmaßnahmen
Produktgruppe 5360 Telekommunikationseinrichtungen - [THH 5]

Stadt Markdorf

Investition T-5360-001 Tiefbau Ausbau Breitbandversorgung

Nr.	Investitionsmaßnahmen Einzahlungs- und Auszahlungsarten	Gesamtang. z. Maßnahme -nachrichtl.-	Bisher finanziert	Ermächtigungs übertragungen aus Vorvorj.	Ergebnis 2023	Ansatz 2024	Ansatz 2025	VE
EUR								
		1	2	3	4	5	6	7
8	Auszahlungen für Baumaßnahmen			0	-25.917,01	-80.000	-80.000	0
13	Summe der Auszahlungen aus Investitionstätigkeit (Summe aus Nummern 7 bis 12)			0	-25.917,01	-80.000	-80.000	0
14	Saldo aus Investitionstätigkeit (Saldo aus Nummern 6 und 13)			0	-25.917,01	-80.000	-80.000	0
16	Gesamtkosten der Maßnahme (Summe aus Nummern 13 und 15)			0	-25.917,01	-80.000	-80.000	0

Investition T-5360-002 Tiefbau Breitband Kreuzgasse

Nr.	Investitionsmaßnahmen Einzahlungs- und Auszahlungsarten	Gesamtang. z. Maßnahme -nachrichtl.-	Bisher finanziert	Ermächtigungs übertragungen aus Vorvorj.	Ergebnis 2023	Ansatz 2024	Ansatz 2025	VE
EUR								
		1	2	3	4	5	6	7
8	Auszahlungen für Baumaßnahmen	0	-137.260,30	0	0,00	0	0	0
13	Summe der Auszahlungen aus Investitionstätigkeit (Summe aus Nummern 7 bis 12)	0	-137.260,30	0	0,00	0	0	0
14	Saldo aus Investitionstätigkeit (Saldo aus Nummern 6 und 13)	0	-137.260,30	0	0,00	0	0	0
16	Gesamtkosten der Maßnahme (Summe aus Nummern 13 und 15)	0	-137.260,30	0	0,00	0	0	0

Investition T-5360-003 Tiefbau Breitband Möggenweiler

Nr.	Investitionsmaßnahmen Einzahlungs- und Auszahlungsarten	Gesamtang. z. Maßnahme -nachrichtl.-	Bisher finanziert	Ermächtigungs übertragungen aus Vorvorj.	Ergebnis 2023	Ansatz 2024	Ansatz 2025	VE
EUR								
		1	2	3	4	5	6	7
8	Auszahlungen für Baumaßnahmen	-10.000	-39.559,85	0	0,00	0	0	0
13	Summe der Auszahlungen aus Investitionstätigkeit (Summe aus Nummern 7 bis 12)	-10.000	-39.559,85	0	0,00	0	0	0
14	Saldo aus Investitionstätigkeit (Saldo aus Nummern 6 und 13)	-10.000	-39.559,85	0	0,00	0	0	0
16	Gesamtkosten der Maßnahme (Summe aus Nummern 13 und 15)	-10.000	-39.559,85	0	0,00	0	0	0

Investition T-5360-004 Tiefbau Breitband Eisenbahnstraße

Nr.	Investitionsmaßnahmen Einzahlungs- und Auszahlungsarten	Gesamtang. z. Maßnahme -nachrichtl.-	Bisher finanziert	Ermächtigungs übertragungen aus Vorvorj.	Ergebnis 2023	Ansatz 2024	Ansatz 2025	VE
EUR								
		1	2	3	4	5	6	7
8	Auszahlungen für Baumaßnahmen	0	-7.887,80	0	0,00	0	0	0
13	Summe der Auszahlungen aus Investitionstätigkeit (Summe aus Nummern 7 bis 12)	0	-7.887,80	0	0,00	0	0	0
14	Saldo aus Investitionstätigkeit (Saldo aus Nummern 6 und 13)	0	-7.887,80	0	0,00	0	0	0
16	Gesamtkosten der Maßnahme (Summe aus Nummern 13 und 15)	0	-7.887,80	0	0,00	0	0	0

Investition T-5360-005 Tiefbau Breitband Torkelhalden

Nr.	Investitionsmaßnahmen Einzahlungs- und Auszahlungsarten	Gesamtang. z. Maßnahme -nachrichtl.-	Bisher finanziert	Ermächtigungs übertragungen aus Vorvorj.	Ergebnis 2023	Ansatz 2024	Ansatz 2025	VE
EUR								
		1	2	3	4	5	6	7
8	Auszahlungen für Baumaßnahmen	-25.000	-35.537,05	0	-133,28	0	0	0

Haushaltsplan 2025 der Stadt Markdorf


Einzeldarstellung der Investitionsmaßnahmen
Produktgruppe 5360 Telekommunikationseinrichtungen - [THH 5]

Stadt Markdorf

Nr.	Investitionsmaßnahmen Einzahlungs- und Auszahlungsarten	Gesamtang. z. Maßnahme -nachrichtl.-	Bisher finanziert	Ermächtigungs übertragungen aus Vorvorj.	Ergebnis 2023	Ansatz 2024	Ansatz 2025	VE
		EUR						
		1	2	3	4	5	6	7
13	Summe der Auszahlungen aus Investitionstätigkeit (Summe aus Nummern 7 bis 12)	-25.000	-35.537,05	0	-133,28	0	0	0
14	Saldo aus Investitionstätigkeit (Saldo aus Nummern 6 und 13)	-25.000	-35.537,05	0	-133,28	0	0	0
16	Gesamtkosten der Maßnahme (Summe aus Nummern 13 und 15)	-25.000	-35.537,05	0	-133,28	0	0	0
Investition T-5360-006 Tiefbau Breitband Anton-Reichle-Straße								
Nr.	Investitionsmaßnahmen Einzahlungs- und Auszahlungsarten	Gesamtang. z. Maßnahme -nachrichtl.-	Bisher finanziert	Ermächtigungs übertragungen aus Vorvorj.	Ergebnis 2023	Ansatz 2024	Ansatz 2025	VE
		EUR						
		1	2	3	4	5	6	7
8	Auszahlungen für Baumaßnahmen	0	-270,44	0	0,00	0	0	0
13	Summe der Auszahlungen aus Investitionstätigkeit (Summe aus Nummern 7 bis 12)	0	-270,44	0	0,00	0	0	0
14	Saldo aus Investitionstätigkeit (Saldo aus Nummern 6 und 13)	0	-270,44	0	0,00	0	0	0
16	Gesamtkosten der Maßnahme (Summe aus Nummern 13 und 15)	0	-270,44	0	0,00	0	0	0
Investition Z-5360-001 Zuschuss Ausbau Breitbandversorgung								
Nr.	Investitionsmaßnahmen Einzahlungs- und Auszahlungsarten	Gesamtang. z. Maßnahme -nachrichtl.-	Bisher finanziert	Ermächtigungs übertragungen aus Vorvorj.	Ergebnis 2023	Ansatz 2024	Ansatz 2025	VE
		EUR						
		1	2	3	4	5	6	7
1	Einzahlungen aus Investitionszuwendungen			0	0,00	56.000	56.000	0
6	Summe der Einzahlungen aus Investitionstätigkeit (Summe aus Nummern 1 bis 5)			0	0,00	56.000	56.000	0
14	Saldo aus Investitionstätigkeit (Saldo aus Nummern 6 und 13)			0	0,00	56.000	56.000	0
Investition Z-5360-003 Zuschuss Kostenanteil an ZV Breitband								
Nr.	Investitionsmaßnahmen Einzahlungs- und Auszahlungsarten	Gesamtang. z. Maßnahme -nachrichtl.-	Bisher finanziert	Ermächtigungs übertragungen aus Vorvorj.	Ergebnis 2023	Ansatz 2024	Ansatz 2025	VE
		EUR						
		1	2	3	4	5	6	7
11	Auszahlungen für Investitionsförderungsmaßnahmen	-500.000	0,00	0	0,00	-500.000	0	0
13	Summe der Auszahlungen aus Investitionstätigkeit (Summe aus Nummern 7 bis 12)	-500.000	0,00	0	0,00	-500.000	0	0
14	Saldo aus Investitionstätigkeit (Saldo aus Nummern 6 und 13)	-500.000	0,00	0	0,00	-500.000	0	0
16	Gesamtkosten der Maßnahme (Summe aus Nummern 13 und 15)	-500.000	0,00	0	0,00	-500.000	0	0

Teilhaushalt 5	Bauen und Umwelt
Produktgruppe	53.80 Abwasserbeseitigung
Produkt	53800000 Abwasserbeseitigung

Kurzbeschreibung **-Eigenbetrieb-**

- Bereitstellung, Betrieb und Unterhaltung von Kanälen, Regenbecken und Pumpwerken, einschl. Führung des Kanalkatasters, sowie Globalberechnungen, Gebührenkalkulation und Beitrags- und Gebührenveranlagungen
- Sammlung und Ableitung aller anfallenden Abwässer aus Haushalt, Gewerbe und Industrie zu Anlagen der Abwasserreinigung und Regenwasserbehandlung mit Entlastungseinrichtungen in den Vorfluter nach dem Stand der Technik
- Umlagen abrechnen mit dem AZV Lipbach-Bodensee und dem AZV Obere Seefelder-Aach
- Bau- und Unterhaltungsleistungen im Rahmen der Eigenkontrollverordnung

Allgemeine Ziele:

- Ermöglichung einer zentralisierten Abwasserbeseitigung nach dem Stand der Technik
- Anschluss aller Abwassereinleiter an die zentrale Abwasserbeseitigung

Für die Stadt Markdorf sowie den Ortsteilen Riedheim, Leimbach und Hepbach erfolgt die Abwasserreinigung über den AV Lipbach-Bodensee, dessen Verwaltung durch die Stadt Markdorf erfolgt. Für den Ortsteil Ittendorf hingegen über den AZV Obere Seefelder-Aach. Dessen Verwaltung erfolgt über die Gemeinde Bermatingen.

Im Haushalt der Stadt werden lediglich die gewährten Trägerdarlehen über mehrere Mio. EUR abgebildet (siehe Schuldenübersicht). Der operative Betrieb befindet sich im Haushalt des Eigenbetriebs.

Haushaltsplan 2025 der Stadt Markdorf


Teilergebnishaushalt einschließlich Finanzplanung
Produktgruppe 5380 Abwasserbeseitigung - [THH 5]

Stadt Markdorf

Nr.	Bezeichnung	Ergebnis 2023	Ansatz 2024	Ansatz 2025	Plan 2026	Plan 2027	Plan 2028
		EUR					
		1	2	3	4	5	6
1	Steuern und ähnliche Abgaben	0,00	0	0	0	0	0
2	Zuweisungen und Zuwendungen, Umlagen	0,00	0	0	0	0	0
3	Aufgelöste Investitionszuwendungen und -beiträge	0,00	0	0	0	0	0
4	Sonstige Transfererträge	0,00	0	0	0	0	0
5	Entgelte für öffentliche Leistungen oder Einrichtungen	0,00	0	0	0	0	0
6	Sonstige privatrechtliche Leistungsentgelte	0,00	0	0	0	0	0
7	Kostenerstattungen und Kostenumlagen	0,00	0	0	0	0	0
8	Zinsen und ähnliche Erträge	0,00	0	0	0	0	0
9	Aktivierete Eigenleistungen und Bestandveränderungen	0,00	0	0	0	0	0
10	Sonstige ordentliche Erträge	0,00	0	0	0	0	0
11	Anteilige ordentliche Erträge (Summe aus Nummern 1 bis 10)	0,00	0	0	0	0	0
12	Personalaufwendungen	0,00	0	0	0	0	0
13	Versorgungsaufwendungen	0,00	0	0	0	0	0
14	Aufwendungen für Sach- und Dienstleistungen	0,00	0	0	0	0	0
15	Abschreibungen	0,00	0	0	0	0	0
16	Zinsen und ähnliche Aufwendungen	0,00	0	0	0	0	0
17	Transferaufwendungen	0,00	0	0	0	0	0
18	Sonstige ordentliche Aufwendungen	0,00	0	0	0	0	0
19	Anteilige ordentliche Aufwendungen (Summe aus Nummern 12 bis 18)	0,00	0	0	0	0	0
20	Anteiliges veranschlagtes ordentliches Ergebnis (Summe aus Nummern 11 und 19)	0,00	0	0	0	0	0
21	Erträge aus internen Leistungen	0,00	0	0	0	0	0
22	Aufwendungen für interne Leistungen	0,00	0	0	0	0	0
23	kalkulatorische Kosten	0,00	0	0	0	0	0
24	Veranschlagtes kalkulatorisches Ergebnis (Saldo aus Nummern 21 bis 23)	0,00	0	0	0	0	0
25	Veranschlagter Nettoressourcenbedarf/-überschuss (Summe aus Nummer 20 und 24)	0,00	0	0	0	0	0

Haushaltsplan 2025 der Stadt Markdorf


Teilfinanzhaushalt einschließlich Finanzplanung
Produktgruppe 5380 Abwasserbeseitigung - [THH 5]

Stadt Markdorf

Nr.	Bezeichnung	Ergebnis 2023	Ansatz 2024	Ansatz 2025	VE	Plan 2026	Plan 2027	Plan 2028
		EUR						
		1	2	3	4	5	6	7
1	Summe der Einzahlungen aus laufender Verwaltungstätigkeit (ohne außerordentliche zahlungswirksame Erträge aus Vermögensveräußerung)	0,00	0	0	0	0	0	0
2	Summe der Auszahlungen aus laufender Verwaltungstätigkeit	0,00	0	0	0	0	0	0
3	Anteilliger Zahlungsmittelüberschuss/-bedarf des Ergebnishaushalts (Saldo aus Nummern 1 und 2)	0,00	0	0	0	0	0	0
4	Einzahlungen aus Investitionszuwendungen	0,00	0	0	0	0	0	0
5	Einzahlungen aus Investitionsbeiträgen und ähnlichen Entgelten für Investitionstätigkeit	0,00	0	0	0	0	0	0
6	Einzahlungen aus der Veräußerung von Sachvermögen	0,00	0	0	0	0	0	0
7	Einzahlungen aus der Veräußerung von Finanzvermögen	0,00	0	0	0	0	0	0
8	Einzahlungen für sonstige Investitionstätigkeit	0,00	0	0	0	0	0	0
9	Einzahlungen aus Investitionstätigkeit (Summe aus Nummern 4 bis 8)	0,00	0	0	0	0	0	0
10	Auszahlungen für den Erwerb von Grundstücken und Gebäuden	0,00	0	0	0	0	0	0
11	Auszahlungen für Baumaßnahmen	0,00	0	0	0	0	0	0
12	Auszahlungen für den Erwerb von beweglichem Sachvermögen	0,00	0	0	0	0	0	0
13	Auszahlungen für den Erwerb von Finanzvermögen	0,00	0	0	0	0	0	0
14	Auszahlungen für Investitionsförderungsmaßnahmen	0,00	0	0	0	0	0	0
15	Auszahlungen für den Erwerb von immateriellen Vermögensgegenständen	0,00	0	0	0	0	0	0
16	Auszahlungen aus Investitionstätigkeit (Summe aus Nummern 10 bis 15)	0,00	0	0	0	0	0	0
17	Anteilliger veranschlagter Finanzierungsmittelüberschuss/-bedarf aus Investitionstätigkeit (Saldo aus Nummern 9 und 16)	0,00	0	0	0	0	0	0
18	Anteilliger veranschlagter Finanzierungsmittel-Saldo aus Nummern 3 und 17)	0,00	0	0	0	0	0	0

Haushaltsplan 2025 der Stadt Markdorf


Teilergebnishaushalt einschließlich Finanzplanung
Produktbereich 54 Verkehrsflächen und -anlagen, ÖPNV

Stadt Markdorf

Nr.	Bezeichnung	Ergebnis 2023	Ansatz 2024	Ansatz 2025	Plan 2026	Plan 2027	Plan 2028
		EUR					
		1	2	3	4	5	6
1	Steuern und ähnliche Abgaben	0,00	0	0	0	0	0
2	Zuweisungen und Zuwendungen, Umlagen	134.229,40	149.600	149.600	154.100	158.600	163.100
3	Aufgelöste Investitionszuwendungen und -beiträge	820.524,84	844.900	753.500	661.300	741.800	762.500
4	Sonstige Transfererträge	0,00	0	0	0	0	0
5	Entgelte für öffentliche Leistungen oder Einrichtungen	1.221,00	0	0	0	0	0
6	Sonstige privatrechtliche Leistungsentgelte	6.673,18	13.000	26.000	26.800	27.600	28.400
7	Kostenerstattungen und Kostenumlagen	41.663,83	5.100	0	0	0	0
8	Zinsen und ähnliche Erträge	0,00	0	0	0	0	0
9	Aktivierete Eigenleistungen und Bestandveränderungen	1.431,85	0	0	0	0	0
10	Sonstige ordentliche Erträge	1.006,69	0	1.700	1.700	1.700	1.700
11	Anteilige ordentliche Erträge (Summe aus Nummern 1 bis 10)	1.006.750,79	1.012.600	930.800	843.900	929.700	955.700
12	Personalaufwendungen	-156.569,67	-230.100	-218.205	-224.738	-231.271	-237.901
13	Versorgungsaufwendungen	0,00	0	0	0	0	0
14	Aufwendungen für Sach- und Dienstleistungen	-807.444,18	-1.135.800	-1.125.139	-1.158.745	-1.192.538	-1.226.141
15	Abschreibungen	-1.205.241,13	-1.264.600	-1.132.400	-1.157.900	-1.253.400	-1.249.400
16	Zinsen und ähnliche Aufwendungen	0,00	0	0	0	0	0
17	Transferaufwendungen	-5.150,00	-6.100	-6.100	-6.300	-6.500	-6.600
18	Sonstige ordentliche Aufwendungen	-541.418,61	-575.863	-611.898	-630.163	-648.643	-666.925
19	Anteilige ordentliche Aufwendungen (Summe aus Nummern 12 bis 18)	-2.715.823,59	-3.212.463	-3.093.742	-3.177.846	-3.332.352	-3.386.967
20	Anteiliges veranschlagtes ordentliches Ergebnis (Summe aus Nummern 11 und 19)	-1.709.072,80	-2.199.863	-2.162.942	-2.333.946	-2.402.652	-2.431.267
21	Erträge aus internen Leistungen	4.916,45	26.900	5.200	5.300	5.500	5.600
22	Aufwendungen für interne Leistungen	-754.881,24	-805.500	-795.500	-818.100	-840.900	-863.500
23	kalkulatorische Kosten	-500.833,79	-239.500	-449.700	-568.850	-730.700	-699.500
24	Veranschlagtes kalkulatorisches Ergebnis (Saldo aus Nummern 21 bis 23)	-1.250.798,58	-1.018.100	-1.240.000	-1.381.650	-1.566.100	-1.557.400
25	Veranschlagter Nettoressourcenbedarf/-überschuss (Summe aus Nummer 20 und 24)	-2.959.871,38	-3.217.963	-3.402.942	-3.715.596	-3.968.752	-3.988.667

Haushaltsplan 2025 der Stadt Markdorf


Teilfinanzhaushalt einschließlich Finanzplanung
Produktbereich 54 Verkehrsflächen und -anlagen, ÖPNV

Stadt Markdorf

Nr.	Bezeichnung	Ergebnis 2023	Ansatz 2024	Ansatz 2025	VE	Plan 2026	Plan 2027	Plan 2028
		EUR						
		1	2	3	4	5	6	7
1	Summe der Einzahlungen aus laufender Verwaltungstätigkeit (ohne außerordentliche zahlungswirksame Erträge aus Vermögensveräußerung)	215.232,96	167.700	175.600	0	180.900	186.200	191.500
2	Summe der Auszahlungen aus laufender Verwaltungstätigkeit	-1.369.924,35	-1.947.863	-1.961.342	0	-2.019.946	-2.078.952	-2.137.567
3	Anteilliger Zahlungsmittelüberschuss/-bedarf des Ergebnishaushalts (Saldo aus Nummern 1 und 2)	-1.154.691,39	-1.780.163	-1.785.742	0	-1.839.046	-1.892.752	-1.946.067
4	Einzahlungen aus Investitionszuwendungen	69.030,00	280.000	150.000	0	1.155.000	100.000	50.000
5	Einzahlungen aus Investitionsbeiträgen und ähnlichen Entgelten für Investitionstätigkeit	66.946,88	523.000	833.000	0	381.000	388.000	450.000
6	Einzahlungen aus der Veräußerung von Sachvermögen	0,00	0	0	0	0	0	0
7	Einzahlungen aus der Veräußerung von Finanzvermögen	0,00	0	0	0	0	0	0
8	Einzahlungen für sonstige Investitionstätigkeit	531,00	0	0	0	0	0	0
9	Einzahlungen aus Investitionstätigkeit (Summe aus Nummern 4 bis 8)	136.507,88	803.000	983.000	0	1.536.000	488.000	500.000
10	Auszahlungen für den Erwerb von Grundstücken und Gebäuden	-7.305,48	0	0	0	0	0	0
11	Auszahlungen für Baumaßnahmen	-592.267,60	-1.802.000	-1.890.000	0	-4.185.000	-2.030.000	-95.000
12	Auszahlungen für den Erwerb von beweglichem Sachvermögen	0,00	-1.000	-1.000	0	-1.000	-1.000	-1.000
13	Auszahlungen für den Erwerb von Finanzvermögen	0,00	0	0	0	0	0	0
14	Auszahlungen für Investitionsförderungsmaßnahmen	0,00	-700.000	-525.000	0	-425.000	-395.000	-2.500.000
15	Auszahlungen für den Erwerb von immateriellen Vermögensgegenständen	0,00	0	0	0	0	0	0
16	Auszahlungen aus Investitionstätigkeit (Summe aus Nummern 10 bis 15)	-599.573,08	-2.503.000	-2.416.000	0	-4.611.000	-2.426.000	-2.596.000
17	Anteilliger veranschlagter Finanzierungsmittelüberschuss/-bedarf aus Investitionstätigkeit (Saldo aus Numern 9 und 16)	-463.065,20	-1.700.000	-1.433.000	0	-3.075.000	-1.938.000	-2.096.000
18	Anteilliger veranschlagter Finanzierungsmittel-Saldo aus Nummern 3 und 17)	-1.617.756,59	-3.480.163	-3.218.742	0	-4.914.046	-3.830.752	-4.042.067

Teilhaushalt 5	Bauen und Umwelt
Produktgruppe	54.10 Gemeindestraßen
Produkt	54100000 Gemeindestraßen

Kurzbeschreibung

- Bereitstellung (einschl. Kosten für Grund und Boden), Unterhaltung, Instandhaltung und Betrieb öffentlicher Straßen, Wege, Plätze und Brunnen, einschl. Straßenmarkierung und Straßenentwässerung (ohne Reinigung und Winterdienst)
- Abrechnung von Erschließungsbeiträgen
- Bereitstellung, Unterhaltung, Instandhaltung und Betrieb der Verkehrsausstattung öffentlicher Verkehrsflächen wie z. B. Signalanlagen, Verkehrszeichen, Verkehrslenk-, Verkehrsleit- und Schutzeinrichtungen (ohne Ausstattung der Parkierungseinrichtungen)
- Bereitstellung, Unterhaltung und Instandhaltung von öffentlichem Grün an Straßen
- Bereitstellung, Unterhaltung, Instandhaltung und Betrieb öffentlicher Ingenieurbauwerke wie z. B. Brücken, Unterführungen, Tunnel, Trog-, Stütz- und Lärmschutzbauwerke (ohne Parkierungsbauwerke) sowie deren bauwerkspezifischer Ausstattung
- Durchführung von Offenlageverfahren im Rahmen planungsrechtlicher Verfahren bei Bauvorhaben von Bund und Land
- Bearbeitung von Gestattungen im öffentlichen Verkehrsraum sowie Tätigwerden bei Sondernutzungen als Straßenbaulastträger und untere Verwaltungsbehörde
- Koordinierung von Maßnahmen im öffentlichen Verkehrsraum wie z. B. Verlegung von Ver- und Entsorgungsleitungen, Aufgrabungen
- Durchführung von Absperrmaßnahmen im Zuge von Veranstaltungen
- Vorhaltung allgemeiner Straßenbestandsdaten

Allgemeine Ziele:

- Schaffung und Erhaltung der Verkehrsinfrastruktur und Aufrechterhaltung der Verkehrssicherheit
- Steuerung der unterschiedlichen Verkehrsströme unter Aufrechterhaltung der Verkehrssicherheit
- Klimaverbesserung
- Grünvernetzung im Siedlungsbereich
- Arbeits- und Wohnumfeldverbesserung
- Stadtbildpflege
- Aufrechterhaltung der Verkehrssicherheit
- fachtechnische Einflussnahmen und Sicherung technischer Anforderungen

Kostenstelle 541000

Gemeindestraßen

In der jüngeren Vergangenheit wurden umfangreiche Straßenneubau- bzw. -sanierungsprojekte in Millionenhöhe in Markdorf realisiert. Hier sind beispielsweise zu nennen:

- Neubau der Straßen in Markdorf-Süd
- Sanierung Kreuzgasse
- Sanierung der Straßen in Möggenweiler und Kanalanschluss
- Verlegung Eisenbahnstraße Richtung Bahnlinie

In den nächsten Jahren ist mit einem weiteren Finanzmittelbedarf, insbesondere durch die Realisierung der Ortsumfahrung, zu rechnen. Die nicht durch Landeszuschüsse gedeckten Kosten teilen sich der Landkreis und die Stadt. Der Finanzierungsanteil der Stadt Markdorf an den Baukosten der Umgehungsstraße liegt nach aktuellen Planungen bei etwa 12 Millionen Euro. Der Baubeschluss wurde vom Landkreis als Straßenbauträger Ende 2021 gefasst.

Darüber hinaus wurde im Oktober 2021 mit dem Umbau und der Erneuerung des Bahnübergangs in der Gutenbergstraße und deren Lichtsignalanlagen begonnen und Anfang 2022 abgeschlossen. Nachdem die Deutsche Bahn im Verlauf des Jahres 2021, auch mithilfe einer Petition, die

Notwendigkeit einer schnelleren als bisher geplanten Erneuerung erkannt hatte, konnten kurzfristig die Bauarbeiten beginnen. Durch die Arbeiten wird der ursprüngliche Zustand des Bahnübergangs wiederhergestellt, der die Verkehrssicherheit im Vergleich zur vormals abknickenden Vorfahrtsstraße deutlich erhöht. Zusätzlich wird die Einmündung Eisenbahnstraße/Gutenbergstraße großzügiger gestaltet. Dadurch sollen große Fahrzeuge wie Busse und LKW leichter abbiegen können, ohne regelmäßig auf die Gegenseite ausweichen zu müssen.

Kostenstelle 541005 Radwege

Im Zuge der kontinuierlichen Umsetzung des Radwegekonzepts wird dieser Bereich seit 2023 in einer eigenen Kostenstelle abgebildet. Es werden sämtliche damit zusammenhängende Maßnahmen wie z.B. Fahrbahnmarkierungen oder bauliche Maßnahmen (eigene oder fremde, bspw. vom Landkreis) hier berücksichtigt.

Teilhaushalt 5 Bauen und Umwelt

Produktgruppe 54.10 Gemeindestraßen

Produkt 54100200 Straßenbeleuchtung (Verkehrsausstattung)

Kurzbeschreibung

- Bereitstellung, Unterhaltung, Instandhaltung und Betrieb der öffentlichen Straßenbeleuchtung

Allgemeine Ziele:

- Aufrechterhaltung der Verkehrssicherheit

Die Stadt Markdorf hat bereits vor vielen Jahren mit der Umrüstung der Straßenbeleuchtung auf LED-Technik begonnen. Der Ausbau wird jedes Jahr kontinuierlich weiter fortgeführt.

Haushaltsplan 2025 der Stadt Markdorf


Teilergebnishaushalt einschließlich Finanzplanung
Produktgruppe 5410 Gemeindestraßen - [THH 5]

Stadt Markdorf

Nr.	Bezeichnung	Ergebnis 2023	Ansatz 2024	Ansatz 2025	Plan 2026	Plan 2027	Plan 2028
		EUR					
		1	2	3	4	5	6
1	Steuern und ähnliche Abgaben	0,00	0	0	0	0	0
2	Zuweisungen und Zuwendungen, Umlagen	104.829,04	99.600	99.600	102.600	105.600	108.600
3	Aufgelöste Investitionszuwendungen und -beiträge	818.512,80	842.900	751.500	659.300	739.800	760.500
4	Sonstige Transfererträge	0,00	0	0	0	0	0
5	Entgelte für öffentliche Leistungen oder Einrichtungen	1.221,00	0	0	0	0	0
6	Sonstige privatrechtliche Leistungsentgelte	1.188,00	3.500	3.500	3.600	3.700	3.800
7	Kostenerstattungen und Kostenumlagen	29.593,90	0	0	0	0	0
8	Zinsen und ähnliche Erträge	0,00	0	0	0	0	0
9	Aktivierete Eigenleistungen und Bestandveränderungen	1.431,85	0	0	0	0	0
10	Sonstige ordentliche Erträge	1.006,69	0	1.700	1.700	1.700	1.700
11	Anteilige ordentliche Erträge (Summe aus Nummern 1 bis 10)	957.783,28	946.000	856.300	767.200	850.800	874.600
12	Personalaufwendungen	-156.569,67	-230.100	-218.205	-224.738	-231.271	-237.901
13	Versorgungsaufwendungen	0,00	0	0	0	0	0
14	Aufwendungen für Sach- und Dienstleistungen	-521.783,86	-853.500	-876.304	-902.534	-928.860	-955.091
15	Abschreibungen	-1.116.922,29	-1.177.200	-1.045.000	-1.064.700	-1.124.200	-1.120.900
16	Zinsen und ähnliche Aufwendungen	0,00	0	0	0	0	0
17	Transferaufwendungen	0,00	0	0	0	0	0
18	Sonstige ordentliche Aufwendungen	-428.571,89	-467.663	-503.698	-518.763	-533.943	-549.025
19	Anteilige ordentliche Aufwendungen (Summe aus Nummern 12 bis 18)	-2.223.847,71	-2.728.463	-2.643.207	-2.710.735	-2.818.274	-2.862.917
20	Anteiliges veranschlagtes ordentliches Ergebnis (Summe aus Nummern 11 und 19)	-1.266.064,43	-1.782.463	-1.786.907	-1.943.535	-1.967.474	-1.988.317
21	Erträge aus internen Leistungen	4.916,45	26.900	5.200	5.300	5.500	5.600
22	Aufwendungen für interne Leistungen	-512.470,73	-551.000	-538.000	-553.500	-568.800	-584.100
23	kalkulatorische Kosten	-421.150,86	-232.700	-376.900	-496.150	-589.300	-562.800
24	Veranschlagtes kalkulatorisches Ergebnis (Saldo aus Nummern 21 bis 23)	-928.705,14	-756.800	-909.700	-1.044.350	-1.152.600	-1.141.300
25	Veranschlagter Nettoressourcenbedarf/-überschuss (Summe aus Nummer 20 und 24)	-2.194.769,57	-2.539.263	-2.696.607	-2.987.885	-3.120.074	-3.129.617

Haushaltsplan 2025 der Stadt Markdorf


Teilfinanzhaushalt einschließlich Finanzplanung
Produktgruppe 5410 Gemeindestraßen - [THH 5]

Stadt Markdorf

Nr.	Bezeichnung	Ergebnis 2023	Ansatz 2024	Ansatz 2025	VE	Plan 2026	Plan 2027	Plan 2028
EUR								
		1	2	3	4	5	6	7
1	Summe der Einzahlungen aus laufender Verwaltungstätigkeit (ohne außerordentliche zahlungswirksame Erträge aus Vermögensveräußerung)	151.780,93	103.100	103.100	0	106.200	109.300	112.400
2	Summe der Auszahlungen aus laufender Verwaltungstätigkeit	-1.043.735,96	-1.551.263	-1.598.207	0	-1.646.035	-1.694.074	-1.742.017
3	Anteilliger Zahlungsmittelüberschuss/-bedarf des Ergebnishaushalts (Saldo aus Nummern 1 und 2)	-891.955,03	-1.448.163	-1.495.107	0	-1.539.835	-1.584.774	-1.629.617
4	Einzahlungen aus Investitionszuwendungen	69.030,00	280.000	150.000	0	1.155.000	100.000	50.000
5	Einzahlungen aus Investitionsbeiträgen und ähnlichen Entgelten für Investitionstätigkeit	66.946,88	523.000	833.000	0	381.000	388.000	450.000
6	Einzahlungen aus der Veräußerung von Sachvermögen	0,00	0	0	0	0	0	0
7	Einzahlungen aus der Veräußerung von Finanzvermögen	0,00	0	0	0	0	0	0
8	Einzahlungen für sonstige Investitionstätigkeit	531,00	0	0	0	0	0	0
9	Einzahlungen aus Investitionstätigkeit (Summe aus Nummern 4 bis 8)	136.507,88	803.000	983.000	0	1.536.000	488.000	500.000
10	Auszahlungen für den Erwerb von Grundstücken und Gebäuden	-7.305,48	0	0	0	0	0	0
11	Auszahlungen für Baumaßnahmen	-588.415,32	-1.447.000	-1.550.000	0	-3.355.000	-1.280.000	-95.000
12	Auszahlungen für den Erwerb von beweglichem Sachvermögen	0,00	0	0	0	0	0	0
13	Auszahlungen für den Erwerb von Finanzvermögen	0,00	0	0	0	0	0	0
14	Auszahlungen für Investitionsförderungsmaßnahmen	0,00	-700.000	-525.000	0	-425.000	-395.000	-2.500.000
15	Auszahlungen für den Erwerb von immateriellen Vermögensgegenständen	0,00	0	0	0	0	0	0
16	Auszahlungen aus Investitionstätigkeit (Summe aus Nummern 10 bis 15)	-595.720,80	-2.147.000	-2.075.000	0	-3.780.000	-1.675.000	-2.595.000
17	Anteilliger veranschlagter Finanzierungsmittelüberschuss/-bedarf aus Investitionstätigkeit (Saldo aus Nummern 9 und 16)	-459.212,92	-1.344.000	-1.092.000	0	-2.244.000	-1.187.000	-2.095.000
18	Anteilliger veranschlagter Finanzierungsmittelüberschuss/-bedarf aus Investitionstätigkeit (Saldo aus Nummern 3 und 17)	-1.351.167,95	-2.792.163	-2.587.107	0	-3.783.835	-2.771.774	-3.724.617

Haushaltsplan 2025 der Stadt Markdorf


Einzeldarstellung der Investitionsmaßnahmen
Produktgruppe 5410 Gemeindestraßen - [THH 5]

Stadt Markdorf

Investition G-5410-001 Grunderwerb Gemeindestraßen

Nr.	Investitionsmaßnahmen Einzahlungs- und Auszahlungsarten	Gesamtang. z. Maßnahme -nachrichtl.-	Bisher finanziert	Ermächtigungs übertragungen aus Vorvorj.	Ergebnis 2023	Ansatz 2024	Ansatz 2025	VE
EUR								
		1	2	3	4	5	6	7
7	Auszahlungen für den Erwerb von Grundstücken und Gebäuden			0	-894,88	0	0	0
13	Summe der Auszahlungen aus Investitionstätigkeit (Summe aus Nummern 7 bis 12)			0	-894,88	0	0	0
14	Saldo aus Investitionstätigkeit (Saldo aus Nummern 6 und 13)			0	-894,88	0	0	0
16	Gesamtkosten der Maßnahme (Summe aus Nummern 13 und 15)			0	-894,88	0	0	0

Investition T-5410-001 Tiefbau Gemeindestraßen

Nr.	Investitionsmaßnahmen Einzahlungs- und Auszahlungsarten	Gesamtang. z. Maßnahme -nachrichtl.-	Bisher finanziert	Ermächtigungs übertragungen aus Vorvorj.	Ergebnis 2023	Ansatz 2024	Ansatz 2025	VE
EUR								
		1	2	3	4	5	6	7
8	Auszahlungen für Baumaßnahmen			0	-22.928,01	-70.000	-120.000	0
13	Summe der Auszahlungen aus Investitionstätigkeit (Summe aus Nummern 7 bis 12)			0	-22.928,01	-70.000	-120.000	0
14	Saldo aus Investitionstätigkeit (Saldo aus Nummern 6 und 13)			0	-22.928,01	-70.000	-120.000	0
16	Gesamtkosten der Maßnahme (Summe aus Nummern 13 und 15)			0	-22.928,01	-70.000	-120.000	0

Investition T-5410-002 Tiefbau Azenberg

Nr.	Investitionsmaßnahmen Einzahlungs- und Auszahlungsarten	Gesamtang. z. Maßnahme -nachrichtl.-	Bisher finanziert	Ermächtigungs übertragungen aus Vorvorj.	Ergebnis 2023	Ansatz 2024	Ansatz 2025	VE
EUR								
		1	2	3	4	5	6	7
8	Auszahlungen für Baumaßnahmen	-90.000	-24.027,04	0	0,00	0	0	0
13	Summe der Auszahlungen aus Investitionstätigkeit (Summe aus Nummern 7 bis 12)	-90.000	-24.027,04	0	0,00	0	0	0
14	Saldo aus Investitionstätigkeit (Saldo aus Nummern 6 und 13)	-90.000	-24.027,04	0	0,00	0	0	0
16	Gesamtkosten der Maßnahme (Summe aus Nummern 13 und 15)	-90.000	-24.027,04	0	0,00	0	0	0

Investition T-5410-005 Tiefbau Kreuzgasse

Nr.	Investitionsmaßnahmen Einzahlungs- und Auszahlungsarten	Gesamtang. z. Maßnahme -nachrichtl.-	Bisher finanziert	Ermächtigungs übertragungen aus Vorvorj.	Ergebnis 2023	Ansatz 2024	Ansatz 2025	VE
EUR								
		1	2	3	4	5	6	7
8	Auszahlungen für Baumaßnahmen	-1.100.000	-1.263.590,60	0	-1.061,00	0	0	0
13	Summe der Auszahlungen aus Investitionstätigkeit (Summe aus Nummern 7 bis 12)	-1.100.000	-1.263.590,60	0	-1.061,00	0	0	0
14	Saldo aus Investitionstätigkeit (Saldo aus Nummern 6 und 13)	-1.100.000	-1.263.590,60	0	-1.061,00	0	0	0
16	Gesamtkosten der Maßnahme (Summe aus Nummern 13 und 15)	-1.100.000	-1.263.590,60	0	-1.061,00	0	0	0

Investition T-5410-006 Tiefbau Eisenbahnstraße

Nr.	Investitionsmaßnahmen Einzahlungs- und Auszahlungsarten	Gesamtang. z. Maßnahme -nachrichtl.-	Bisher finanziert	Ermächtigungs übertragungen aus Vorvorj.	Ergebnis 2023	Ansatz 2024	Ansatz 2025	VE
EUR								
		1	2	3	4	5	6	7
7	Auszahlungen für den Erwerb von Grundstücken und Gebäuden	0	-3.116,12	0	0,00	0	0	0

Haushaltsplan 2025 der Stadt Markdorf


Einzeldarstellung der Investitionsmaßnahmen
Produktgruppe 5410 Gemeindestraßen - [THH 5]

Stadt Markdorf

Nr.	Investitionsmaßnahmen Einzahlungs- und Auszahlungsarten	Gesamtang. z. Maßnahme -nachrichtl.-	Bisher finanziert	Ermächtigungs übertragungen aus Vorvorj.	Ergebnis 2023	Ansatz 2024	Ansatz 2025	VE
EUR								
		1	2	3	4	5	6	7
8	Auszahlungen für Baumaßnahmen	-730.000	-19.764,25	0	147.776,98	0	0	0
13	Summe der Auszahlungen aus Investitionstätigkeit (Summe aus Nummern 7 bis 12)	-730.000	-22.880,37	0	147.776,98	0	0	0
14	Saldo aus Investitionstätigkeit (Saldo aus Nummern 6 und 13)	-730.000	-22.880,37	0	147.776,98	0	0	0
16	Gesamtkosten der Maßnahme (Summe aus Nummern 13 und 15)	-730.000	-22.880,37	0	147.776,98	0	0	0

Investition T-5410-007 Tiefbau Radwegkonzeption

Nr.	Investitionsmaßnahmen Einzahlungs- und Auszahlungsarten	Gesamtang. z. Maßnahme -nachrichtl.-	Bisher finanziert	Ermächtigungs übertragungen aus Vorvorj.	Ergebnis 2023	Ansatz 2024	Ansatz 2025	VE
EUR								
		1	2	3	4	5	6	7
8	Auszahlungen für Baumaßnahmen			0	-23.102,19	-30.000	-30.000	0
13	Summe der Auszahlungen aus Investitionstätigkeit (Summe aus Nummern 7 bis 12)			0	-23.102,19	-30.000	-30.000	0
14	Saldo aus Investitionstätigkeit (Saldo aus Nummern 6 und 13)			0	-23.102,19	-30.000	-30.000	0
16	Gesamtkosten der Maßnahme (Summe aus Nummern 13 und 15)			0	-23.102,19	-30.000	-30.000	0

Investition T-5410-008 Tiefbau Torkelhalden Riedheim

Nr.	Investitionsmaßnahmen Einzahlungs- und Auszahlungsarten	Gesamtang. z. Maßnahme -nachrichtl.-	Bisher finanziert	Ermächtigungs übertragungen aus Vorvorj.	Ergebnis 2023	Ansatz 2024	Ansatz 2025	VE
EUR								
		1	2	3	4	5	6	7
8	Auszahlungen für Baumaßnahmen	-448.000	-566.765,68	0	-28.451,13	0	0	0
13	Summe der Auszahlungen aus Investitionstätigkeit (Summe aus Nummern 7 bis 12)	-448.000	-566.765,68	0	-28.451,13	0	0	0
14	Saldo aus Investitionstätigkeit (Saldo aus Nummern 6 und 13)	-448.000	-566.765,68	0	-28.451,13	0	0	0
16	Gesamtkosten der Maßnahme (Summe aus Nummern 13 und 15)	-448.000	-566.765,68	0	-28.451,13	0	0	0

Investition T-5410-009 Tiefbau Möggenweiler

Nr.	Investitionsmaßnahmen Einzahlungs- und Auszahlungsarten	Gesamtang. z. Maßnahme -nachrichtl.-	Bisher finanziert	Ermächtigungs übertragungen aus Vorvorj.	Ergebnis 2023	Ansatz 2024	Ansatz 2025	VE
EUR								
		1	2	3	4	5	6	7
7	Auszahlungen für den Erwerb von Grundstücken und Gebäuden	0	-3.406,40	0	0,00	0	0	0
8	Auszahlungen für Baumaßnahmen	-720.000	-908.395,57	0	-72.290,76	0	0	0
13	Summe der Auszahlungen aus Investitionstätigkeit (Summe aus Nummern 7 bis 12)	-720.000	-911.801,97	0	-72.290,76	0	0	0
14	Saldo aus Investitionstätigkeit (Saldo aus Nummern 6 und 13)	-720.000	-911.801,97	0	-72.290,76	0	0	0
16	Gesamtkosten der Maßnahme (Summe aus Nummern 13 und 15)	-720.000	-911.801,97	0	-72.290,76	0	0	0

Investition T-5410-010 Tiefbau Garwiedenweg

Nr.	Investitionsmaßnahmen Einzahlungs- und Auszahlungsarten	Gesamtang. z. Maßnahme -nachrichtl.-	Bisher finanziert	Ermächtigungs übertragungen aus Vorvorj.	Ergebnis 2023	Ansatz 2024	Ansatz 2025	VE
EUR								
		1	2	3	4	5	6	7
8	Auszahlungen für Baumaßnahmen	-110.000	-61.215,77	0	0,00	0	0	0

Haushaltsplan 2025 der Stadt Markdorf


Einzeldarstellung der Investitionsmaßnahmen
Produktgruppe 5410 Gemeindestraßen - [THH 5]

Stadt Markdorf

Nr.	Investitionsmaßnahmen Einzahlungs- und Auszahlungsarten	Gesamtang. z. Maßnahme -nachrichtl.-	Bisher finanziert	Ermächtigungs übertragungen aus Vorvorj.	Ergebnis 2023	Ansatz 2024	Ansatz 2025	VE
EUR								
		1	2	3	4	5	6	7
13	Summe der Auszahlungen aus Investitionstätigkeit (Summe aus Nummern 7 bis 12)	-110.000	-61.215,77	0	0,00	0	0	0
14	Saldo aus Investitionstätigkeit (Saldo aus Nummern 6 und 13)	-110.000	-61.215,77	0	0,00	0	0	0
16	Gesamtkosten der Maßnahme (Summe aus Nummern 13 und 15)	-110.000	-61.215,77	0	0,00	0	0	0

Investition T-5410-011 Tiefbau Klosteröschle

Nr.	Investitionsmaßnahmen Einzahlungs- und Auszahlungsarten	Gesamtang. z. Maßnahme -nachrichtl.-	Bisher finanziert	Ermächtigungs übertragungen aus Vorvorj.	Ergebnis 2023	Ansatz 2024	Ansatz 2025	VE
EUR								
		1	2	3	4	5	6	7
8	Auszahlungen für Baumaßnahmen	-1.165.000	-25.466,07	0	-5.673,73	-60.000	-60.000	0
13	Summe der Auszahlungen aus Investitionstätigkeit (Summe aus Nummern 7 bis 12)	-1.165.000	-25.466,07	0	-5.673,73	-60.000	-60.000	0
14	Saldo aus Investitionstätigkeit (Saldo aus Nummern 6 und 13)	-1.165.000	-25.466,07	0	-5.673,73	-60.000	-60.000	0
16	Gesamtkosten der Maßnahme (Summe aus Nummern 13 und 15)	-1.165.000	-25.466,07	0	-5.673,73	-60.000	-60.000	0

Investition T-5410-012 Tiefbau Robert-Schumann-Straße

Nr.	Investitionsmaßnahmen Einzahlungs- und Auszahlungsarten	Gesamtang. z. Maßnahme -nachrichtl.-	Bisher finanziert	Ermächtigungs übertragungen aus Vorvorj.	Ergebnis 2023	Ansatz 2024	Ansatz 2025	VE
EUR								
		1	2	3	4	5	6	7
8	Auszahlungen für Baumaßnahmen	-20.000	-6.001,22	0	0,00	0	0	0
13	Summe der Auszahlungen aus Investitionstätigkeit (Summe aus Nummern 7 bis 12)	-20.000	-6.001,22	0	0,00	0	0	0
14	Saldo aus Investitionstätigkeit (Saldo aus Nummern 6 und 13)	-20.000	-6.001,22	0	0,00	0	0	0
16	Gesamtkosten der Maßnahme (Summe aus Nummern 13 und 15)	-20.000	-6.001,22	0	0,00	0	0	0

Investition T-5410-014 Straßenbeleuchtung

Nr.	Investitionsmaßnahmen Einzahlungs- und Auszahlungsarten	Gesamtang. z. Maßnahme -nachrichtl.-	Bisher finanziert	Ermächtigungs übertragungen aus Vorvorj.	Ergebnis 2023	Ansatz 2024	Ansatz 2025	VE
EUR								
		1	2	3	4	5	6	7
8	Auszahlungen für Baumaßnahmen	-447.000	-149.365,98	0	0,00	0	0	0
13	Summe der Auszahlungen aus Investitionstätigkeit (Summe aus Nummern 7 bis 12)	-447.000	-149.365,98	0	0,00	0	0	0
14	Saldo aus Investitionstätigkeit (Saldo aus Nummern 6 und 13)	-447.000	-149.365,98	0	0,00	0	0	0
16	Gesamtkosten der Maßnahme (Summe aus Nummern 13 und 15)	-447.000	-149.365,98	0	0,00	0	0	0

Investition T-5410-015 Tiefbau Gutenbergstraße/Kreuzung Bahnübergang/Unte

Nr.	Investitionsmaßnahmen Einzahlungs- und Auszahlungsarten	Gesamtang. z. Maßnahme -nachrichtl.-	Bisher finanziert	Ermächtigungs übertragungen aus Vorvorj.	Ergebnis 2023	Ansatz 2024	Ansatz 2025	VE
EUR								
		1	2	3	4	5	6	7
8	Auszahlungen für Baumaßnahmen	-175.000	0,00	0	0,00	0	0	0
13	Summe der Auszahlungen aus Investitionstätigkeit (Summe aus Nummern 7 bis 12)	-175.000	0,00	0	0,00	0	0	0
14	Saldo aus Investitionstätigkeit (Saldo aus Nummern 6 und 13)	-175.000	0,00	0	0,00	0	0	0

Haushaltsplan 2025 der Stadt Markdorf


Einzeldarstellung der Investitionsmaßnahmen
Produktgruppe 5410 Gemeindestraßen - [THH 5]

Stadt Markdorf

Nr.	Investitionsmaßnahmen Einzahlungs- und Auszahlungsarten	Gesamtang. z. Maßnahme -nachrichtl.-	Bisher finanziert	Ermächtigungs übertragungen aus Vorvorj.	Ergebnis 2023	Ansatz 2024	Ansatz 2025	VE
		EUR						
		1	2	3	4	5	6	7
16	Gesamtkosten der Maßnahme (Summe aus Nummern 13 und 15)	-175.000	0,00	0	0,00	0	0	0
Investition T-5410-017 Festplatz Leimbach Tiefbau								
Nr.	Investitionsmaßnahmen Einzahlungs- und Auszahlungsarten	Gesamtang. z. Maßnahme -nachrichtl.-	Bisher finanziert	Ermächtigungs übertragungen aus Vorvorj.	Ergebnis 2023	Ansatz 2024	Ansatz 2025	VE
		EUR						
		1	2	3	4	5	6	7
8	Auszahlungen für Baumaßnahmen	-635.000	-462.389,65	0	-438.216,86	0	0	0
13	Summe der Auszahlungen aus Investitionstätigkeit (Summe aus Nummern 7 bis 12)	-635.000	-462.389,65	0	-438.216,86	0	0	0
14	Saldo aus Investitionstätigkeit (Saldo aus Nummern 6 und 13)	-635.000	-462.389,65	0	-438.216,86	0	0	0
16	Gesamtkosten der Maßnahme (Summe aus Nummern 13 und 15)	-635.000	-462.389,65	0	-438.216,86	0	0	0
Investition T-5410-018 Tiefbau Kreuzgasse Straßenbeleuchtung								
Nr.	Investitionsmaßnahmen Einzahlungs- und Auszahlungsarten	Gesamtang. z. Maßnahme -nachrichtl.-	Bisher finanziert	Ermächtigungs übertragungen aus Vorvorj.	Ergebnis 2023	Ansatz 2024	Ansatz 2025	VE
		EUR						
		1	2	3	4	5	6	7
8	Auszahlungen für Baumaßnahmen	0	-92.493,52	0	0,00	0	0	0
13	Summe der Auszahlungen aus Investitionstätigkeit (Summe aus Nummern 7 bis 12)	0	-92.493,52	0	0,00	0	0	0
14	Saldo aus Investitionstätigkeit (Saldo aus Nummern 6 und 13)	0	-92.493,52	0	0,00	0	0	0
16	Gesamtkosten der Maßnahme (Summe aus Nummern 13 und 15)	0	-92.493,52	0	0,00	0	0	0
Investition T-5410-019 Tiefbau Möggenweiler Straßenbeleuchtung								
Nr.	Investitionsmaßnahmen Einzahlungs- und Auszahlungsarten	Gesamtang. z. Maßnahme -nachrichtl.-	Bisher finanziert	Ermächtigungs übertragungen aus Vorvorj.	Ergebnis 2023	Ansatz 2024	Ansatz 2025	VE
		EUR						
		1	2	3	4	5	6	7
8	Auszahlungen für Baumaßnahmen	-30.000	-116.715,45	0	0,00	0	0	0
13	Summe der Auszahlungen aus Investitionstätigkeit (Summe aus Nummern 7 bis 12)	-30.000	-116.715,45	0	0,00	0	0	0
14	Saldo aus Investitionstätigkeit (Saldo aus Nummern 6 und 13)	-30.000	-116.715,45	0	0,00	0	0	0
16	Gesamtkosten der Maßnahme (Summe aus Nummern 13 und 15)	-30.000	-116.715,45	0	0,00	0	0	0
Investition T-5410-020 Tiefbau Eisenbahnstraße Straßenbeleuchtung								
Nr.	Investitionsmaßnahmen Einzahlungs- und Auszahlungsarten	Gesamtang. z. Maßnahme -nachrichtl.-	Bisher finanziert	Ermächtigungs übertragungen aus Vorvorj.	Ergebnis 2023	Ansatz 2024	Ansatz 2025	VE
		EUR						
		1	2	3	4	5	6	7
8	Auszahlungen für Baumaßnahmen	0	-6.509,64	0	0,00	0	0	0
13	Summe der Auszahlungen aus Investitionstätigkeit (Summe aus Nummern 7 bis 12)	0	-6.509,64	0	0,00	0	0	0
14	Saldo aus Investitionstätigkeit (Saldo aus Nummern 6 und 13)	0	-6.509,64	0	0,00	0	0	0
16	Gesamtkosten der Maßnahme (Summe aus Nummern 13 und 15)	0	-6.509,64	0	0,00	0	0	0
Investition T-5410-021 Tiefbau Erneuerung Brücke "Hinterer Birken"								

Haushaltsplan 2025 der Stadt Markdorf


Einzeldarstellung der Investitionsmaßnahmen
Produktgruppe 5410 Gemeindestraßen - [THH 5]

Stadt Markdorf

Nr.	Investitionsmaßnahmen Einzahlungs- und Auszahlungsarten	Gesamtang. z. Maßnahme -nachrichtl.-	Bisher finanziert	Ermächtigungs übertragungen aus Vorvorj.	Ergebnis 2023	Ansatz 2024	Ansatz 2025	VE
EUR								
		1	2	3	4	5	6	7
8	Auszahlungen für Baumaßnahmen	0	-12.583,45	0	0,00	0	0	0
13	Summe der Auszahlungen aus Investitionstätigkeit (Summe aus Nummern 7 bis 12)	0	-12.583,45	0	0,00	0	0	0
14	Saldo aus Investitionstätigkeit (Saldo aus Nummern 6 und 13)	0	-12.583,45	0	0,00	0	0	0
16	Gesamtkosten der Maßnahme (Summe aus Nummern 13 und 15)	0	-12.583,45	0	0,00	0	0	0

Investition T-5410-022 Tiefbau Torkelhaldden Straßenbeleuchtung

Nr.	Investitionsmaßnahmen Einzahlungs- und Auszahlungsarten	Gesamtang. z. Maßnahme -nachrichtl.-	Bisher finanziert	Ermächtigungs übertragungen aus Vorvorj.	Ergebnis 2023	Ansatz 2024	Ansatz 2025	VE
EUR								
		1	2	3	4	5	6	7
8	Auszahlungen für Baumaßnahmen	0	-28.226,41	0	-1.156,52	0	0	0
13	Summe der Auszahlungen aus Investitionstätigkeit (Summe aus Nummern 7 bis 12)	0	-28.226,41	0	-1.156,52	0	0	0
14	Saldo aus Investitionstätigkeit (Saldo aus Nummern 6 und 13)	0	-28.226,41	0	-1.156,52	0	0	0
16	Gesamtkosten der Maßnahme (Summe aus Nummern 13 und 15)	0	-28.226,41	0	-1.156,52	0	0	0

Investition T-5410-023 Tiefbau Oberfischbach-Ost

Nr.	Investitionsmaßnahmen Einzahlungs- und Auszahlungsarten	Gesamtang. z. Maßnahme -nachrichtl.-	Bisher finanziert	Ermächtigungs übertragungen aus Vorvorj.	Ergebnis 2023	Ansatz 2024	Ansatz 2025	VE
EUR								
		1	2	3	4	5	6	7
8	Auszahlungen für Baumaßnahmen	-950.000	-69.407,64	0	-44.407,64	-100.000	-100.000	0
13	Summe der Auszahlungen aus Investitionstätigkeit (Summe aus Nummern 7 bis 12)	-950.000	-69.407,64	0	-44.407,64	-100.000	-100.000	0
14	Saldo aus Investitionstätigkeit (Saldo aus Nummern 6 und 13)	-950.000	-69.407,64	0	-44.407,64	-100.000	-100.000	0
16	Gesamtkosten der Maßnahme (Summe aus Nummern 13 und 15)	-950.000	-69.407,64	0	-44.407,64	-100.000	-100.000	0

Investition T-5410-026 Tiefbau barrierefreier Ausbau Bushaltestellen

Nr.	Investitionsmaßnahmen Einzahlungs- und Auszahlungsarten	Gesamtang. z. Maßnahme -nachrichtl.-	Bisher finanziert	Ermächtigungs übertragungen aus Vorvorj.	Ergebnis 2023	Ansatz 2024	Ansatz 2025	VE
EUR								
		1	2	3	4	5	6	7
8	Auszahlungen für Baumaßnahmen			0	-12.760,20	-200.000	-200.000	0
13	Summe der Auszahlungen aus Investitionstätigkeit (Summe aus Nummern 7 bis 12)			0	-12.760,20	-200.000	-200.000	0
14	Saldo aus Investitionstätigkeit (Saldo aus Nummern 6 und 13)			0	-12.760,20	-200.000	-200.000	0
16	Gesamtkosten der Maßnahme (Summe aus Nummern 13 und 15)			0	-12.760,20	-200.000	-200.000	0

Investition T-5410-027 Tiefbau Fürstenbergstraße

Nr.	Investitionsmaßnahmen Einzahlungs- und Auszahlungsarten	Gesamtang. z. Maßnahme -nachrichtl.-	Bisher finanziert	Ermächtigungs übertragungen aus Vorvorj.	Ergebnis 2023	Ansatz 2024	Ansatz 2025	VE
EUR								
		1	2	3	4	5	6	7
8	Auszahlungen für Baumaßnahmen			0	0,00	0	-150.000	0
13	Summe der Auszahlungen aus Investitionstätigkeit (Summe aus Nummern 7 bis 12)			0	0,00	0	-150.000	0

Haushaltsplan 2025 der Stadt Markdorf


Einzeldarstellung der Investitionsmaßnahmen
Produktgruppe 5410 Gemeindestraßen - [THH 5]

Stadt Markdorf

Nr.	Investitionsmaßnahmen Einzahlungs- und Auszahlungsarten	Gesamtang. z. Maßnahme -nachrichtl.-	Bisher finanziert	Ermächtigungs übertragungen aus Vorvorj.	Ergebnis 2023	Ansatz 2024	Ansatz 2025	VE
EUR								
		1	2	3	4	5	6	7
14	Saldo aus Investitionstätigkeit (Saldo aus Nummern 6 und 13)			0	0,00	0	-150.000	0
16	Gesamtkosten der Maßnahme (Summe aus Nummern 13 und 15)			0	0,00	0	-150.000	0
Investition T-5410-028 Tiefbau Anton-Reichle-Straße								
Nr.	Investitionsmaßnahmen Einzahlungs- und Auszahlungsarten	Gesamtang. z. Maßnahme -nachrichtl.-	Bisher finanziert	Ermächtigungs übertragungen aus Vorvorj.	Ergebnis 2023	Ansatz 2024	Ansatz 2025	VE
EUR								
		1	2	3	4	5	6	7
8	Auszahlungen für Baumaßnahmen	-365.000	-4.236,94	0	0,00	0	0	0
13	Summe der Auszahlungen aus Investitionstätigkeit (Summe aus Nummern 7 bis 12)	-365.000	-4.236,94	0	0,00	0	0	0
14	Saldo aus Investitionstätigkeit (Saldo aus Nummern 6 und 13)	-365.000	-4.236,94	0	0,00	0	0	0
16	Gesamtkosten der Maßnahme (Summe aus Nummern 13 und 15)	-365.000	-4.236,94	0	0,00	0	0	0
Investition T-5410-029 Tiefbau Zebrastreifen Bussenstraße								
Nr.	Investitionsmaßnahmen Einzahlungs- und Auszahlungsarten	Gesamtang. z. Maßnahme -nachrichtl.-	Bisher finanziert	Ermächtigungs übertragungen aus Vorvorj.	Ergebnis 2023	Ansatz 2024	Ansatz 2025	VE
EUR								
		1	2	3	4	5	6	7
8	Auszahlungen für Baumaßnahmen	0	-19.042,02	0	0,00	0	0	0
13	Summe der Auszahlungen aus Investitionstätigkeit (Summe aus Nummern 7 bis 12)	0	-19.042,02	0	0,00	0	0	0
14	Saldo aus Investitionstätigkeit (Saldo aus Nummern 6 und 13)	0	-19.042,02	0	0,00	0	0	0
16	Gesamtkosten der Maßnahme (Summe aus Nummern 13 und 15)	0	-19.042,02	0	0,00	0	0	0
Investition T-5410-030 Tiefbau Zebrastreifen Eisenbahnstraße								
Nr.	Investitionsmaßnahmen Einzahlungs- und Auszahlungsarten	Gesamtang. z. Maßnahme -nachrichtl.-	Bisher finanziert	Ermächtigungs übertragungen aus Vorvorj.	Ergebnis 2023	Ansatz 2024	Ansatz 2025	VE
EUR								
		1	2	3	4	5	6	7
8	Auszahlungen für Baumaßnahmen	0	-26.484,35	0	-15.304,19	0	0	0
13	Summe der Auszahlungen aus Investitionstätigkeit (Summe aus Nummern 7 bis 12)	0	-26.484,35	0	-15.304,19	0	0	0
14	Saldo aus Investitionstätigkeit (Saldo aus Nummern 6 und 13)	0	-26.484,35	0	-15.304,19	0	0	0
16	Gesamtkosten der Maßnahme (Summe aus Nummern 13 und 15)	0	-26.484,35	0	-15.304,19	0	0	0
Investition T-5410-032 Tiefbau Sanierung Brücke Stüblehof								
Nr.	Investitionsmaßnahmen Einzahlungs- und Auszahlungsarten	Gesamtang. z. Maßnahme -nachrichtl.-	Bisher finanziert	Ermächtigungs übertragungen aus Vorvorj.	Ergebnis 2023	Ansatz 2024	Ansatz 2025	VE
EUR								
		1	2	3	4	5	6	7
8	Auszahlungen für Baumaßnahmen	-670.000	-11.266,00	0	-5.366,00	-50.000	-30.000	0
13	Summe der Auszahlungen aus Investitionstätigkeit (Summe aus Nummern 7 bis 12)	-670.000	-11.266,00	0	-5.366,00	-50.000	-30.000	0
14	Saldo aus Investitionstätigkeit (Saldo aus Nummern 6 und 13)	-670.000	-11.266,00	0	-5.366,00	-50.000	-30.000	0
16	Gesamtkosten der Maßnahme (Summe aus Nummern 13 und 15)	-670.000	-11.266,00	0	-5.366,00	-50.000	-30.000	0

Haushaltsplan 2025 der Stadt Markdorf


Einzeldarstellung der Investitionsmaßnahmen
Produktgruppe 5410 Gemeindestraßen - [THH 5]

Stadt Markdorf

Investition T-5410-033 Tiefbau Neubau Dorfplatz Ittendorf

Nr.	Investitionsmaßnahmen Einzahlungs- und Auszahlungsarten	Gesamtang. z. Maßnahme -nachrichtl.-	Bisher finanziert	Ermächtigungs übertragungen aus Vorvorj.	Ergebnis 2023	Ansatz 2024	Ansatz 2025	VE
EUR								
		1	2	3	4	5	6	7
8	Auszahlungen für Baumaßnahmen	-1.120.000	-31.977,17	0	-10.211,70	-300.000	-430.000	0
13	Summe der Auszahlungen aus Investitionstätigkeit (Summe aus Nummern 7 bis 12)	-1.120.000	-31.977,17	0	-10.211,70	-300.000	-430.000	0
14	Saldo aus Investitionstätigkeit (Saldo aus Nummern 6 und 13)	-1.120.000	-31.977,17	0	-10.211,70	-300.000	-430.000	0
16	Gesamtkosten der Maßnahme (Summe aus Nummern 13 und 15)	-1.120.000	-31.977,17	0	-10.211,70	-300.000	-430.000	0

Investition T-5410-034 Tiefbau Anton-Reichle-Straße Straßenbeleuchtung

Nr.	Investitionsmaßnahmen Einzahlungs- und Auszahlungsarten	Gesamtang. z. Maßnahme -nachrichtl.-	Bisher finanziert	Ermächtigungs übertragungen aus Vorvorj.	Ergebnis 2023	Ansatz 2024	Ansatz 2025	VE
EUR								
		1	2	3	4	5	6	7
8	Auszahlungen für Baumaßnahmen	-15.000	0,00	0	0,00	0	0	0
13	Summe der Auszahlungen aus Investitionstätigkeit (Summe aus Nummern 7 bis 12)	-15.000	0,00	0	0,00	0	0	0
14	Saldo aus Investitionstätigkeit (Saldo aus Nummern 6 und 13)	-15.000	0,00	0	0,00	0	0	0
16	Gesamtkosten der Maßnahme (Summe aus Nummern 13 und 15)	-15.000	0,00	0	0,00	0	0	0

Investition T-5410-035 Tiefbau Weihnachtsbeleuchtung Neuaufbau

Nr.	Investitionsmaßnahmen Einzahlungs- und Auszahlungsarten	Gesamtang. z. Maßnahme -nachrichtl.-	Bisher finanziert	Ermächtigungs übertragungen aus Vorvorj.	Ergebnis 2023	Ansatz 2024	Ansatz 2025	VE
EUR								
		1	2	3	4	5	6	7
8	Auszahlungen für Baumaßnahmen			0	0,00	-140.000	-150.000	0
13	Summe der Auszahlungen aus Investitionstätigkeit (Summe aus Nummern 7 bis 12)			0	0,00	-140.000	-150.000	0
14	Saldo aus Investitionstätigkeit (Saldo aus Nummern 6 und 13)			0	0,00	-140.000	-150.000	0
16	Gesamtkosten der Maßnahme (Summe aus Nummern 13 und 15)			0	0,00	-140.000	-150.000	0

Investition T-5410-036 Tiefbau Bushaltest. Zeppelin-/Otto-Lilienthal-Str.

Nr.	Investitionsmaßnahmen Einzahlungs- und Auszahlungsarten	Gesamtang. z. Maßnahme -nachrichtl.-	Bisher finanziert	Ermächtigungs übertragungen aus Vorvorj.	Ergebnis 2023	Ansatz 2024	Ansatz 2025	VE
EUR								
		1	2	3	4	5	6	7
8	Auszahlungen für Baumaßnahmen	-957.000	0,00	0	0,00	-157.000	-100.000	0
13	Summe der Auszahlungen aus Investitionstätigkeit (Summe aus Nummern 7 bis 12)	-957.000	0,00	0	0,00	-157.000	-100.000	0
14	Saldo aus Investitionstätigkeit (Saldo aus Nummern 6 und 13)	-957.000	0,00	0	0,00	-157.000	-100.000	0
16	Gesamtkosten der Maßnahme (Summe aus Nummern 13 und 15)	-957.000	0,00	0	0,00	-157.000	-100.000	0

Investition T-5410-037 Tiefbau Radwegkonzeption Steibensteg

Nr.	Investitionsmaßnahmen Einzahlungs- und Auszahlungsarten	Gesamtang. z. Maßnahme -nachrichtl.-	Bisher finanziert	Ermächtigungs übertragungen aus Vorvorj.	Ergebnis 2023	Ansatz 2024	Ansatz 2025	VE
EUR								
		1	2	3	4	5	6	7
8	Auszahlungen für Baumaßnahmen	-660.000	0,00	0	0,00	-30.000	0	0

Haushaltsplan 2025 der Stadt Markdorf


Einzeldarstellung der Investitionsmaßnahmen
Produktgruppe 5410 Gemeindestraßen - [THH 5]

Stadt Markdorf

Nr.	Investitionsmaßnahmen Einzahlungs- und Auszahlungsarten	Gesamtang. z. Maßnahme -nachrichtl.-	Bisher finanziert	Ermächtigungs übertragungen aus Vorvorj.	Ergebnis 2023	Ansatz 2024	Ansatz 2025	VE
EUR								
		1	2	3	4	5	6	7
13	Summe der Auszahlungen aus Investitionstätigkeit (Summe aus Nummern 7 bis 12)	-660.000	0,00	0	0,00	-30.000	0	0
14	Saldo aus Investitionstätigkeit (Saldo aus Nummern 6 und 13)	-660.000	0,00	0	0,00	-30.000	0	0
16	Gesamtkosten der Maßnahme (Summe aus Nummern 13 und 15)	-660.000	0,00	0	0,00	-30.000	0	0

Investition T-5410-038 Tiefbau Oberfischbach-Ost Straßenbeleuchtung

Nr.	Investitionsmaßnahmen Einzahlungs- und Auszahlungsarten	Gesamtang. z. Maßnahme -nachrichtl.-	Bisher finanziert	Ermächtigungs übertragungen aus Vorvorj.	Ergebnis 2023	Ansatz 2024	Ansatz 2025	VE
EUR								
		1	2	3	4	5	6	7
8	Auszahlungen für Baumaßnahmen	-40.000	0,00	0	0,00	-10.000	-10.000	0
13	Summe der Auszahlungen aus Investitionstätigkeit (Summe aus Nummern 7 bis 12)	-40.000	0,00	0	0,00	-10.000	-10.000	0
14	Saldo aus Investitionstätigkeit (Saldo aus Nummern 6 und 13)	-40.000	0,00	0	0,00	-10.000	-10.000	0
16	Gesamtkosten der Maßnahme (Summe aus Nummern 13 und 15)	-40.000	0,00	0	0,00	-10.000	-10.000	0

Investition T-5410-039 Tiefbau Klosteröschle Straßenbeleuchtung

Nr.	Investitionsmaßnahmen Einzahlungs- und Auszahlungsarten	Gesamtang. z. Maßnahme -nachrichtl.-	Bisher finanziert	Ermächtigungs übertragungen aus Vorvorj.	Ergebnis 2023	Ansatz 2024	Ansatz 2025	VE
EUR								
		1	2	3	4	5	6	7
8	Auszahlungen für Baumaßnahmen	-170.000	0,00	0	0,00	-10.000	-10.000	0
13	Summe der Auszahlungen aus Investitionstätigkeit (Summe aus Nummern 7 bis 12)	-170.000	0,00	0	0,00	-10.000	-10.000	0
14	Saldo aus Investitionstätigkeit (Saldo aus Nummern 6 und 13)	-170.000	0,00	0	0,00	-10.000	-10.000	0
16	Gesamtkosten der Maßnahme (Summe aus Nummern 13 und 15)	-170.000	0,00	0	0,00	-10.000	-10.000	0

Investition T-5410-040 Tiefbau Radwegk. Querungsh. Zeppelinstr./Otto-Lil.

Nr.	Investitionsmaßnahmen Einzahlungs- und Auszahlungsarten	Gesamtang. z. Maßnahme -nachrichtl.-	Bisher finanziert	Ermächtigungs übertragungen aus Vorvorj.	Ergebnis 2023	Ansatz 2024	Ansatz 2025	VE
EUR								
		1	2	3	4	5	6	7
8	Auszahlungen für Baumaßnahmen	-160.000	0,00	0	0,00	-80.000	-20.000	0
13	Summe der Auszahlungen aus Investitionstätigkeit (Summe aus Nummern 7 bis 12)	-160.000	0,00	0	0,00	-80.000	-20.000	0
14	Saldo aus Investitionstätigkeit (Saldo aus Nummern 6 und 13)	-160.000	0,00	0	0,00	-80.000	-20.000	0
16	Gesamtkosten der Maßnahme (Summe aus Nummern 13 und 15)	-160.000	0,00	0	0,00	-80.000	-20.000	0

Investition T-5410-041 Tiefbau Radwegkonzeption Radausleitung Hauptstr.

Nr.	Investitionsmaßnahmen Einzahlungs- und Auszahlungsarten	Gesamtang. z. Maßnahme -nachrichtl.-	Bisher finanziert	Ermächtigungs übertragungen aus Vorvorj.	Ergebnis 2023	Ansatz 2024	Ansatz 2025	VE
EUR								
		1	2	3	4	5	6	7
8	Auszahlungen für Baumaßnahmen	-260.000	0,00	0	0,00	-130.000	-20.000	0
13	Summe der Auszahlungen aus Investitionstätigkeit (Summe aus Nummern 7 bis 12)	-260.000	0,00	0	0,00	-130.000	-20.000	0
14	Saldo aus Investitionstätigkeit (Saldo aus Nummern 6 und 13)	-260.000	0,00	0	0,00	-130.000	-20.000	0

Haushaltsplan 2025 der Stadt Markdorf


Einzeldarstellung der Investitionsmaßnahmen
Produktgruppe 5410 Gemeindestraßen - [THH 5]

Stadt Markdorf

Nr.	Investitionsmaßnahmen Einzahlungs- und Auszahlungsarten	Gesamtang. z. Maßnahme -nachrichtl.-	Bisher finanziert	Ermächtigungs übertragungen aus Vorvorj.	Ergebnis 2023	Ansatz 2024	Ansatz 2025	VE
EUR								
		1	2	3	4	5	6	7
16	Gesamtkosten der Maßnahme (Summe aus Nummern 13 und 15)	-260.000	0,00	0	0,00	-130.000	-20.000	0
Investition T-5410-042 Tiefbau Radwegkonzeption Ampel am BZM								
Nr.	Investitionsmaßnahmen Einzahlungs- und Auszahlungsarten	Gesamtang. z. Maßnahme -nachrichtl.-	Bisher finanziert	Ermächtigungs übertragungen aus Vorvorj.	Ergebnis 2023	Ansatz 2024	Ansatz 2025	VE
EUR								
		1	2	3	4	5	6	7
8	Auszahlungen für Baumaßnahmen	-290.000	0,00	0	0,00	-80.000	-80.000	0
13	Summe der Auszahlungen aus Investitionstätigkeit (Summe aus Nummern 7 bis 12)	-290.000	0,00	0	0,00	-80.000	-80.000	0
14	Saldo aus Investitionstätigkeit (Saldo aus Nummern 6 und 13)	-290.000	0,00	0	0,00	-80.000	-80.000	0
16	Gesamtkosten der Maßnahme (Summe aus Nummern 13 und 15)	-290.000	0,00	0	0,00	-80.000	-80.000	0
Investition T-5410-043 Tiefbau Radwegkonzept. Fahrradstraße Griviten u.w.								
Nr.	Investitionsmaßnahmen Einzahlungs- und Auszahlungsarten	Gesamtang. z. Maßnahme -nachrichtl.-	Bisher finanziert	Ermächtigungs übertragungen aus Vorvorj.	Ergebnis 2023	Ansatz 2024	Ansatz 2025	VE
EUR								
		1	2	3	4	5	6	7
8	Auszahlungen für Baumaßnahmen	-110.000	0,00	0	0,00	0	-40.000	0
13	Summe der Auszahlungen aus Investitionstätigkeit (Summe aus Nummern 7 bis 12)	-110.000	0,00	0	0,00	0	-40.000	0
14	Saldo aus Investitionstätigkeit (Saldo aus Nummern 6 und 13)	-110.000	0,00	0	0,00	0	-40.000	0
16	Gesamtkosten der Maßnahme (Summe aus Nummern 13 und 15)	-110.000	0,00	0	0,00	0	-40.000	0
Investition Z-5410-001 Zuschüsse/Beiträge Gemeindestraßen								
Nr.	Investitionsmaßnahmen Einzahlungs- und Auszahlungsarten	Gesamtang. z. Maßnahme -nachrichtl.-	Bisher finanziert	Ermächtigungs übertragungen aus Vorvorj.	Ergebnis 2023	Ansatz 2024	Ansatz 2025	VE
EUR								
		1	2	3	4	5	6	7
2	Einzahlungen a. Investitionsbeiträgen u. ähnl. Entgelten f. Investitionstätigk.			0	0,00	50.000	50.000	0
6	Summe der Einzahlungen aus Investitionstätigkeit (Summe aus Nummern 1 bis 5)			0	0,00	50.000	50.000	0
14	Saldo aus Investitionstätigkeit (Saldo aus Nummern 6 und 13)			0	0,00	50.000	50.000	0
Investition Z-5410-003 Beiträge Riedwiesen IV								
Nr.	Investitionsmaßnahmen Einzahlungs- und Auszahlungsarten	Gesamtang. z. Maßnahme -nachrichtl.-	Bisher finanziert	Ermächtigungs übertragungen aus Vorvorj.	Ergebnis 2023	Ansatz 2024	Ansatz 2025	VE
EUR								
		1	2	3	4	5	6	7
2	Einzahlungen a. Investitionsbeiträgen u. ähnl. Entgelten f. Investitionstätigk.	1.489.700	126.678,00	0	0,00	280.000	280.000	0
6	Summe der Einzahlungen aus Investitionstätigkeit (Summe aus Nummern 1 bis 5)	1.489.700	126.678,00	0	0,00	280.000	280.000	0
14	Saldo aus Investitionstätigkeit (Saldo aus Nummern 6 und 13)	1.489.700	126.678,00	0	0,00	280.000	280.000	0
Investition Z-5410-004 Kostenanteil Ortsumfahrung Markdorf								

Haushaltsplan 2025 der Stadt Markdorf


Einzeldarstellung der Investitionsmaßnahmen
Produktgruppe 5410 Gemeindestraßen - [THH 5]

Stadt Markdorf

Nr.	Investitionsmaßnahmen Einzahlungs- und Auszahlungsarten	Gesamtang. z. Maßnahme -nachrichtl.-	Bisher finanziert	Ermächtigungs übertragungen aus Vorvorj.	Ergebnis 2023	Ansatz 2024	Ansatz 2025	VE
EUR								
		1	2	3	4	5	6	7
11	Auszahlungen für Investitionsförderungsmaßnahmen	-13.377.000	-394.640,49	0	0,00	-250.000	-125.000	0
13	Summe der Auszahlungen aus Investitionstätigkeit (Summe aus Nummern 7 bis 12)	-13.377.000	-394.640,49	0	0,00	-250.000	-125.000	0
14	Saldo aus Investitionstätigkeit (Saldo aus Nummern 6 und 13)	-13.377.000	-394.640,49	0	0,00	-250.000	-125.000	0
16	Gesamtkosten der Maßnahme (Summe aus Nummern 13 und 15)	-13.377.000	-394.640,49	0	0,00	-250.000	-125.000	0

Investition Z-5410-006 Beiträge Eisenbahnstraße

Nr.	Investitionsmaßnahmen Einzahlungs- und Auszahlungsarten	Gesamtang. z. Maßnahme -nachrichtl.-	Bisher finanziert	Ermächtigungs übertragungen aus Vorvorj.	Ergebnis 2023	Ansatz 2024	Ansatz 2025	VE
EUR								
		1	2	3	4	5	6	7
2	Einzahlungen a. Investitionsbeiträgen u. ähnl. Entgelten f. Investitionstätigk.	1.255.000	66.263,23	0	0,00	193.000	0	0
6	Summe der Einzahlungen aus Investitionstätigkeit (Summe aus Nummern 1 bis 5)	1.255.000	66.263,23	0	0,00	193.000	0	0
14	Saldo aus Investitionstätigkeit (Saldo aus Nummern 6 und 13)	1.255.000	66.263,23	0	0,00	193.000	0	0

Investition Z-5410-008 Beiträge Torkelhalden Riedheim

Nr.	Investitionsmaßnahmen Einzahlungs- und Auszahlungsarten	Gesamtang. z. Maßnahme -nachrichtl.-	Bisher finanziert	Ermächtigungs übertragungen aus Vorvorj.	Ergebnis 2023	Ansatz 2024	Ansatz 2025	VE
EUR								
		1	2	3	4	5	6	7
2	Einzahlungen a. Investitionsbeiträgen u. ähnl. Entgelten f. Investitionstätigk.	464.000	337.005,01	0	61.490,00	0	0	0
6	Summe der Einzahlungen aus Investitionstätigkeit (Summe aus Nummern 1 bis 5)	464.000	337.005,01	0	61.490,00	0	0	0
14	Saldo aus Investitionstätigkeit (Saldo aus Nummern 6 und 13)	464.000	337.005,01	0	61.490,00	0	0	0

Investition Z-5410-009 Beiträge Möggenweiler

Nr.	Investitionsmaßnahmen Einzahlungs- und Auszahlungsarten	Gesamtang. z. Maßnahme -nachrichtl.-	Bisher finanziert	Ermächtigungs übertragungen aus Vorvorj.	Ergebnis 2023	Ansatz 2024	Ansatz 2025	VE
EUR								
		1	2	3	4	5	6	7
2	Einzahlungen a. Investitionsbeiträgen u. ähnl. Entgelten f. Investitionstätigk.	350.000	269.816,00	0	5.456,88	0	0	0
6	Summe der Einzahlungen aus Investitionstätigkeit (Summe aus Nummern 1 bis 5)	350.000	269.816,00	0	5.456,88	0	0	0
14	Saldo aus Investitionstätigkeit (Saldo aus Nummern 6 und 13)	350.000	269.816,00	0	5.456,88	0	0	0

Investition Z-5410-011 Beiträge Klosterörschle

Nr.	Investitionsmaßnahmen Einzahlungs- und Auszahlungsarten	Gesamtang. z. Maßnahme -nachrichtl.-	Bisher finanziert	Ermächtigungs übertragungen aus Vorvorj.	Ergebnis 2023	Ansatz 2024	Ansatz 2025	VE
EUR								
		1	2	3	4	5	6	7
2	Einzahlungen a. Investitionsbeiträgen u. ähnl. Entgelten f. Investitionstätigk.	1.280.000	40.500,00	0	0,00	0	0	0
6	Summe der Einzahlungen aus Investitionstätigkeit (Summe aus Nummern 1 bis 5)	1.280.000	40.500,00	0	0,00	0	0	0
14	Saldo aus Investitionstätigkeit (Saldo aus Nummern 6 und 13)	1.280.000	40.500,00	0	0,00	0	0	0

Investition Z-5410-012 Zuschuss Festplatz Leimbach

Haushaltsplan 2025 der Stadt Markdorf


Einzeldarstellung der Investitionsmaßnahmen
Produktgruppe 5410 Gemeindestraßen - [THH 5]

Stadt Markdorf

Nr.	Investitionsmaßnahmen Einzahlungs- und Auszahlungsarten	Gesamtang. z. Maßnahme -nachrichtl.-	Bisher finanziert	Ermächtigungs übertragungen aus Vorvorj.	Ergebnis 2023	Ansatz 2024	Ansatz 2025	VE
EUR								
		1	2	3	4	5	6	7
1	Einzahlungen aus Investitionszuwendungen	280.000	0,00	0	0,00	0	0	0
6	Summe der Einzahlungen aus Investitionstätigkeit (Summe aus Nummern 1 bis 5)	280.000	0,00	0	0,00	0	0	0
14	Saldo aus Investitionstätigkeit (Saldo aus Nummern 6 und 13)	280.000	0,00	0	0,00	0	0	0

Investition Z-5410-013 Zuschuss Latscheplatz/Stadtgraben Kreisel

Nr.	Investitionsmaßnahmen Einzahlungs- und Auszahlungsarten	Gesamtang. z. Maßnahme -nachrichtl.-	Bisher finanziert	Ermächtigungs übertragungen aus Vorvorj.	Ergebnis 2023	Ansatz 2024	Ansatz 2025	VE
EUR								
		1	2	3	4	5	6	7
1	Einzahlungen aus Investitionszuwendungen	149.000	69.030,00	0	69.030,00	0	0	0
6	Summe der Einzahlungen aus Investitionstätigkeit (Summe aus Nummern 1 bis 5)	149.000	69.030,00	0	69.030,00	0	0	0
14	Saldo aus Investitionstätigkeit (Saldo aus Nummern 6 und 13)	149.000	69.030,00	0	69.030,00	0	0	0

Investition Z-5410-016 Zuschuss Neubau Dorfplatz Ittendorf

Nr.	Investitionsmaßnahmen Einzahlungs- und Auszahlungsarten	Gesamtang. z. Maßnahme -nachrichtl.-	Bisher finanziert	Ermächtigungs übertragungen aus Vorvorj.	Ergebnis 2023	Ansatz 2024	Ansatz 2025	VE
EUR								
		1	2	3	4	5	6	7
1	Einzahlungen aus Investitionszuwendungen	245.000	0,00	0	0,00	0	100.000	0
6	Summe der Einzahlungen aus Investitionstätigkeit (Summe aus Nummern 1 bis 5)	245.000	0,00	0	0,00	0	100.000	0
14	Saldo aus Investitionstätigkeit (Saldo aus Nummern 6 und 13)	245.000	0,00	0	0,00	0	100.000	0

Investition Z-5410-017 Zuschuss Bushaltestellen Umbau barrierefrei

Nr.	Investitionsmaßnahmen Einzahlungs- und Auszahlungsarten	Gesamtang. z. Maßnahme -nachrichtl.-	Bisher finanziert	Ermächtigungs übertragungen aus Vorvorj.	Ergebnis 2023	Ansatz 2024	Ansatz 2025	VE
EUR								
		1	2	3	4	5	6	7
1	Einzahlungen aus Investitionszuwendungen	250.000	0,00	0	0,00	0	0	0
6	Summe der Einzahlungen aus Investitionstätigkeit (Summe aus Nummern 1 bis 5)	250.000	0,00	0	0,00	0	0	0
14	Saldo aus Investitionstätigkeit (Saldo aus Nummern 6 und 13)	250.000	0,00	0	0,00	0	0	0

Investition Z-5410-018 Beiträge Oberfischbach Ost

Nr.	Investitionsmaßnahmen Einzahlungs- und Auszahlungsarten	Gesamtang. z. Maßnahme -nachrichtl.-	Bisher finanziert	Ermächtigungs übertragungen aus Vorvorj.	Ergebnis 2023	Ansatz 2024	Ansatz 2025	VE
EUR								
		1	2	3	4	5	6	7
2	Einzahlungen a. Investitionsbeiträgen u. ähnl. Entgelten f. Investitionstätigk.	503.000	0,00	0	0,00	0	503.000	0
6	Summe der Einzahlungen aus Investitionstätigkeit (Summe aus Nummern 1 bis 5)	503.000	0,00	0	0,00	0	503.000	0
14	Saldo aus Investitionstätigkeit (Saldo aus Nummern 6 und 13)	503.000	0,00	0	0,00	0	503.000	0

Investition Z-5410-019 Zuschuss Kostenanteil Kreisverkehr Oberfischb. Ost

Haushaltsplan 2025 der Stadt Markdorf


Einzeldarstellung der Investitionsmaßnahmen
Produktgruppe 5410 Gemeindestraßen - [THH 5]

Stadt Markdorf

Nr.	Investitionsmaßnahmen Einzahlungs- und Auszahlungsarten	Gesamtang. z. Maßnahme -nachrichtl.-	Bisher finanziert	Ermächtigungs übertragungen aus Vorvorj.	Ergebnis 2023	Ansatz 2024	Ansatz 2025	VE
EUR								
		1	2	3	4	5	6	7
11	Auszahlungen für Investitionsförderungsmaßnahmen	-1.100.000	0,00	0	0,00	-300.000	-355.000	0
13	Summe der Auszahlungen aus Investitionstätigkeit (Summe aus Nummern 7 bis 12)	-1.100.000	0,00	0	0,00	-300.000	-355.000	0
14	Saldo aus Investitionstätigkeit (Saldo aus Nummern 6 und 13)	-1.100.000	0,00	0	0,00	-300.000	-355.000	0
16	Gesamtkosten der Maßnahme (Summe aus Nummern 13 und 15)	-1.100.000	0,00	0	0,00	-300.000	-355.000	0
Investition Z-5410-020 Zuweisung Bushaltest. Zeppelin-/O-Lilienthalstr.								
Nr.	Investitionsmaßnahmen Einzahlungs- und Auszahlungsarten	Gesamtang. z. Maßnahme -nachrichtl.-	Bisher finanziert	Ermächtigungs übertragungen aus Vorvorj.	Ergebnis 2023	Ansatz 2024	Ansatz 2025	VE
EUR								
		1	2	3	4	5	6	7
1	Einzahlungen aus Investitionszuwendungen	570.000	0,00	0	0,00	100.000	50.000	0
6	Summe der Einzahlungen aus Investitionstätigkeit (Summe aus Nummern 1 bis 5)	570.000	0,00	0	0,00	100.000	50.000	0
14	Saldo aus Investitionstätigkeit (Saldo aus Nummern 6 und 13)	570.000	0,00	0	0,00	100.000	50.000	0
Investition Z-5410-021 Zuweisung Radweg. Querungsh. Zeppelinstr.								
Nr.	Investitionsmaßnahmen Einzahlungs- und Auszahlungsarten	Gesamtang. z. Maßnahme -nachrichtl.-	Bisher finanziert	Ermächtigungs übertragungen aus Vorvorj.	Ergebnis 2023	Ansatz 2024	Ansatz 2025	VE
EUR								
		1	2	3	4	5	6	7
1	Einzahlungen aus Investitionszuwendungen	430.000	0,00	0	0,00	60.000	0	0
6	Summe der Einzahlungen aus Investitionstätigkeit (Summe aus Nummern 1 bis 5)	430.000	0,00	0	0,00	60.000	0	0
14	Saldo aus Investitionstätigkeit (Saldo aus Nummern 6 und 13)	430.000	0,00	0	0,00	60.000	0	0
Investition Z-5410-022 Zuweisung Radweg. Radausleitung Hauptstr./L205								
Nr.	Investitionsmaßnahmen Einzahlungs- und Auszahlungsarten	Gesamtang. z. Maßnahme -nachrichtl.-	Bisher finanziert	Ermächtigungs übertragungen aus Vorvorj.	Ergebnis 2023	Ansatz 2024	Ansatz 2025	VE
EUR								
		1	2	3	4	5	6	7
1	Einzahlungen aus Investitionszuwendungen	240.000	0,00	0	0,00	120.000	0	0
6	Summe der Einzahlungen aus Investitionstätigkeit (Summe aus Nummern 1 bis 5)	240.000	0,00	0	0,00	120.000	0	0
14	Saldo aus Investitionstätigkeit (Saldo aus Nummern 6 und 13)	240.000	0,00	0	0,00	120.000	0	0
Investition Z-5410-023 Tiefbau Zeppelinstraße Querungsh. Nord (Kost.ant.)								
Nr.	Investitionsmaßnahmen Einzahlungs- und Auszahlungsarten	Gesamtang. z. Maßnahme -nachrichtl.-	Bisher finanziert	Ermächtigungs übertragungen aus Vorvorj.	Ergebnis 2023	Ansatz 2024	Ansatz 2025	VE
EUR								
		1	2	3	4	5	6	7
11	Auszahlungen für Investitionsförderungsmaßnahmen	-45.000	0,00	0	0,00	0	-45.000	0
13	Summe der Auszahlungen aus Investitionstätigkeit (Summe aus Nummern 7 bis 12)	-45.000	0,00	0	0,00	0	-45.000	0
14	Saldo aus Investitionstätigkeit (Saldo aus Nummern 6 und 13)	-45.000	0,00	0	0,00	0	-45.000	0
16	Gesamtkosten der Maßnahme (Summe aus Nummern 13 und 15)	-45.000	0,00	0	0,00	0	-45.000	0


Haushaltsplan 2025 der Stadt Markdorf


Teilergebnishaushalt einschließlich Finanzplanung
Kostenstelle 541000 Gemeindestraßen

Stadt Markdorf

Nr.	Bezeichnung	Ergebnis 2023	Ansatz 2024	Ansatz 2025	Plan 2026	Plan 2027	Plan 2028
		EUR					
		1	2	3	4	5	6
1	Steuern und ähnliche Abgaben	0,00	0	0	0	0	0
2	Zuweisungen und Zuwendungen, Umlagen	104.829,04	99.600	99.600	102.600	105.600	108.600
3	Aufgelöste Investitionszuwendungen und -beiträge	815.441,46	834.900	748.400	648.700	729.200	749.900
4	Sonstige Transfererträge	0,00	0	0	0	0	0
5	Entgelte für öffentliche Leistungen oder Einrichtungen	0,00	0	0	0	0	0
6	Sonstige privatrechtliche Leistungsentgelte	0,00	0	0	0	0	0
7	Kostenerstattungen und Kostenumlagen	0,00	0	0	0	0	0
8	Zinsen und ähnliche Erträge	0,00	0	0	0	0	0
9	Aktivierete Eigenleistungen und Bestandveränderungen	0,00	0	0	0	0	0
10	Sonstige ordentliche Erträge	1.006,69	0	1.700	1.700	1.700	1.700
11	Anteilige ordentliche Erträge (Summe aus Nummern 1 bis 10)	921.277,19	934.500	849.700	753.000	836.500	860.200
12	Personalaufwendungen	0,00	0	0	0	0	0
13	Versorgungsaufwendungen	0,00	0	0	0	0	0
14	Aufwendungen für Sach- und Dienstleistungen	-228.219,55	-316.400	-352.616	-363.146	-373.679	-384.308
15	Abschreibungen	-1.076.977,27	-1.123.800	-1.005.100	-989.800	-1.042.300	-1.032.500
16	Zinsen und ähnliche Aufwendungen	0,00	0	0	0	0	0
17	Transferaufwendungen	0,00	0	0	0	0	0
18	Sonstige ordentliche Aufwendungen	-418.391,00	-462.863	-479.518	-493.900	-508.300	-522.700
19	Anteilige ordentliche Aufwendungen (Summe aus Nummern 12 bis 18)	-1.723.587,82	-1.903.063	-1.837.234	-1.846.846	-1.924.279	-1.939.508
20	Anteiliges veranschlagtes ordentliches Ergebnis (Summe aus Nummern 11 und 19)	-802.310,63	-968.563	-987.534	-1.093.846	-1.087.779	-1.079.308
21	Erträge aus internen Leistungen	0,00	0	0	0	0	0
22	Aufwendungen für interne Leistungen	-412.989,54	-422.500	-433.600	-446.000	-458.400	-470.700
23	kalkulatorische Kosten	-396.722,28	-200.000	-347.800	-447.800	-537.200	-513.100
24	Veranschlagtes kalkulatorisches Ergebnis (Saldo aus Nummern 21 bis 23)	-809.711,82	-622.500	-781.400	-893.800	-995.600	-983.800
25	Veranschlagter Nettoressourcenbedarf/-überschuss (Summe aus Nummer 20 und 24)	-1.612.022,45	-1.591.063	-1.768.934	-1.987.646	-2.083.379	-2.063.108

Haushaltsplan 2025 der Stadt Markdorf

 Teilfinanzhaushalt einschließlich Finanzplanung Kostenstelle 541000 Gemeindestraßen Stadt Markdorf		Ergebnis 2023	Ansatz 2024	Ansatz 2025	VE	Plan 2026	Plan 2027	Plan 2028
		EUR						
		1	2	3	4	5	6	7
1	Summe der Einzahlungen aus laufender Verwaltungstätigkeit (ohne außerordentliche zahlungswirksame Erträge aus Vermögensveräußerung)	105.088,47	99.600	99.600	0	102.600	105.600	108.600
2	Summe der Auszahlungen aus laufender Verwaltungstätigkeit	-571.928,79	-779.263	-832.134	0	-857.046	-881.979	-907.008
3	Anteilliger Zahlungsmittelüberschuss/-bedarf des Ergebnishaushalts (Saldo aus Nummern 1 und 2)	-466.840,32	-679.663	-732.534	0	-754.446	-776.379	-798.408
4	Einzahlungen aus Investitionszuwendungen	69.030,00	100.000	150.000	0	665.000	100.000	50.000
5	Einzahlungen aus Investitionsbeiträgen und ähnlichen Entgelten für Investitionstätigkeit	66.946,88	523.000	833.000	0	381.000	388.000	450.000
6	Einzahlungen aus der Veräußerung von Sachvermögen	0,00	0	0	0	0	0	0
7	Einzahlungen aus der Veräußerung von Finanzvermögen	0,00	0	0	0	0	0	0
8	Einzahlungen für sonstige Investitionstätigkeit	531,00	0	0	0	0	0	0
9	Einzahlungen aus Investitionstätigkeit (Summe aus Nummern 4 bis 8)	136.507,88	623.000	983.000	0	1.046.000	488.000	500.000
10	Auszahlungen für den Erwerb von Grundstücken und Gebäuden	-7.305,48	0	0	0	0	0	0
11	Auszahlungen für Baumaßnahmen	-557.643,71	-937.000	-1.190.000	0	-2.175.000	-1.050.000	0
12	Auszahlungen für den Erwerb von beweglichem Sachvermögen	0,00	0	0	0	0	0	0
13	Auszahlungen für den Erwerb von Finanzvermögen	0,00	0	0	0	0	0	0
14	Auszahlungen für Investitionsförderungsmaßnahmen	0,00	-700.000	-480.000	0	-425.000	-395.000	-2.500.000
15	Auszahlungen für den Erwerb von immateriellen Vermögensgegenständen	0,00	0	0	0	0	0	0
16	Auszahlungen aus Investitionstätigkeit (Summe aus Nummern 10 bis 15)	-564.949,19	-1.637.000	-1.670.000	0	-2.600.000	-1.445.000	-2.500.000
17	Anteilliger veranschlagter Finanzierungsmittelüberschuss/-bedarf aus Investitionstätigkeit (Saldo aus Numern 9 und 16)	-428.441,31	-1.014.000	-687.000	0	-1.554.000	-957.000	-2.000.000
18	Anteilliger veranschlagter Finanzierungsmittel-Saldo aus Nummern 3 und 17)	-895.281,63	-1.693.663	-1.419.534	0	-2.308.446	-1.733.379	-2.798.408

Haushaltsplan 2025 der Stadt Markdorf


Einzeldarstellung der Investitionsmaßnahmen
Kostenstelle 541000 Gemeindestraßen

Stadt Markdorf

Investition G-5410-001 Grunderwerb Gemeindestraßen

Nr.	Investitionsmaßnahmen Einzahlungs- und Auszahlungsarten	Gesamtang. z. Maßnahme -nachrichtl.-	Bisher finanziert	Ermächtigungs übertragungen aus Vorvorj.	Ergebnis 2023	Ansatz 2024	Ansatz 2025	VE
EUR								
		1	2	3	4	5	6	7
7	Auszahlungen für den Erwerb von Grundstücken und Gebäuden			0	-894,88	0	0	0
13	Summe der Auszahlungen aus Investitionstätigkeit (Summe aus Nummern 7 bis 12)			0	-894,88	0	0	0
14	Saldo aus Investitionstätigkeit (Saldo aus Nummern 6 und 13)			0	-894,88	0	0	0
16	Gesamtkosten der Maßnahme (Summe aus Nummern 13 und 15)			0	-894,88	0	0	0

Investition T-5410-001 Tiefbau Gemeindestraßen

Nr.	Investitionsmaßnahmen Einzahlungs- und Auszahlungsarten	Gesamtang. z. Maßnahme -nachrichtl.-	Bisher finanziert	Ermächtigungs übertragungen aus Vorvorj.	Ergebnis 2023	Ansatz 2024	Ansatz 2025	VE
EUR								
		1	2	3	4	5	6	7
8	Auszahlungen für Baumaßnahmen			0	-22.928,01	-70.000	-120.000	0
13	Summe der Auszahlungen aus Investitionstätigkeit (Summe aus Nummern 7 bis 12)			0	-22.928,01	-70.000	-120.000	0
14	Saldo aus Investitionstätigkeit (Saldo aus Nummern 6 und 13)			0	-22.928,01	-70.000	-120.000	0
16	Gesamtkosten der Maßnahme (Summe aus Nummern 13 und 15)			0	-22.928,01	-70.000	-120.000	0

Investition T-5410-002 Tiefbau Azenberg

Nr.	Investitionsmaßnahmen Einzahlungs- und Auszahlungsarten	Gesamtang. z. Maßnahme -nachrichtl.-	Bisher finanziert	Ermächtigungs übertragungen aus Vorvorj.	Ergebnis 2023	Ansatz 2024	Ansatz 2025	VE
EUR								
		1	2	3	4	5	6	7
8	Auszahlungen für Baumaßnahmen	-90.000	-24.027,04	0	0,00	0	0	0
13	Summe der Auszahlungen aus Investitionstätigkeit (Summe aus Nummern 7 bis 12)	-90.000	-24.027,04	0	0,00	0	0	0
14	Saldo aus Investitionstätigkeit (Saldo aus Nummern 6 und 13)	-90.000	-24.027,04	0	0,00	0	0	0
16	Gesamtkosten der Maßnahme (Summe aus Nummern 13 und 15)	-90.000	-24.027,04	0	0,00	0	0	0

Investition T-5410-005 Tiefbau Kreuzgasse

Nr.	Investitionsmaßnahmen Einzahlungs- und Auszahlungsarten	Gesamtang. z. Maßnahme -nachrichtl.-	Bisher finanziert	Ermächtigungs übertragungen aus Vorvorj.	Ergebnis 2023	Ansatz 2024	Ansatz 2025	VE
EUR								
		1	2	3	4	5	6	7
8	Auszahlungen für Baumaßnahmen	-1.100.000	-1.263.590,60	0	-1.061,00	0	0	0
13	Summe der Auszahlungen aus Investitionstätigkeit (Summe aus Nummern 7 bis 12)	-1.100.000	-1.263.590,60	0	-1.061,00	0	0	0
14	Saldo aus Investitionstätigkeit (Saldo aus Nummern 6 und 13)	-1.100.000	-1.263.590,60	0	-1.061,00	0	0	0
16	Gesamtkosten der Maßnahme (Summe aus Nummern 13 und 15)	-1.100.000	-1.263.590,60	0	-1.061,00	0	0	0

Investition T-5410-006 Tiefbau Eisenbahnstraße

Nr.	Investitionsmaßnahmen Einzahlungs- und Auszahlungsarten	Gesamtang. z. Maßnahme -nachrichtl.-	Bisher finanziert	Ermächtigungs übertragungen aus Vorvorj.	Ergebnis 2023	Ansatz 2024	Ansatz 2025	VE
EUR								
		1	2	3	4	5	6	7
7	Auszahlungen für den Erwerb von Grundstücken und Gebäuden	0	-3.116,12	0	0,00	0	0	0

Haushaltsplan 2025 der Stadt Markdorf


**Einzeldarstellung der Investitionsmaßnahmen
Kostenstelle 541000 Gemeindestraßen**

Stadt Markdorf

Nr.	Investitionsmaßnahmen Einzahlungs- und Auszahlungsarten	Gesamtang. z. Maßnahme -nachrichtl.-	Bisher finanziert	Ermächtigungs übertragungen aus Vorvorj.	Ergebnis 2023	Ansatz 2024	Ansatz 2025	VE
EUR								
		1	2	3	4	5	6	7
8	Auszahlungen für Baumaßnahmen	-730.000	-19.764,25	0	147.776,98	0	0	0
13	Summe der Auszahlungen aus Investitionstätigkeit (Summe aus Nummern 7 bis 12)	-730.000	-22.880,37	0	147.776,98	0	0	0
14	Saldo aus Investitionstätigkeit (Saldo aus Nummern 6 und 13)	-730.000	-22.880,37	0	147.776,98	0	0	0
16	Gesamtkosten der Maßnahme (Summe aus Nummern 13 und 15)	-730.000	-22.880,37	0	147.776,98	0	0	0
Investition T-5410-008 Tiefbau Torkelhaldden Riedheim								
Nr.	Investitionsmaßnahmen Einzahlungs- und Auszahlungsarten	Gesamtang. z. Maßnahme -nachrichtl.-	Bisher finanziert	Ermächtigungs übertragungen aus Vorvorj.	Ergebnis 2023	Ansatz 2024	Ansatz 2025	VE
EUR								
		1	2	3	4	5	6	7
8	Auszahlungen für Baumaßnahmen	-448.000	-566.765,68	0	-28.451,13	0	0	0
13	Summe der Auszahlungen aus Investitionstätigkeit (Summe aus Nummern 7 bis 12)	-448.000	-566.765,68	0	-28.451,13	0	0	0
14	Saldo aus Investitionstätigkeit (Saldo aus Nummern 6 und 13)	-448.000	-566.765,68	0	-28.451,13	0	0	0
16	Gesamtkosten der Maßnahme (Summe aus Nummern 13 und 15)	-448.000	-566.765,68	0	-28.451,13	0	0	0
Investition T-5410-009 Tiefbau Möggenweiler								
Nr.	Investitionsmaßnahmen Einzahlungs- und Auszahlungsarten	Gesamtang. z. Maßnahme -nachrichtl.-	Bisher finanziert	Ermächtigungs übertragungen aus Vorvorj.	Ergebnis 2023	Ansatz 2024	Ansatz 2025	VE
EUR								
		1	2	3	4	5	6	7
7	Auszahlungen für den Erwerb von Grundstücken und Gebäuden	0	-3.406,40	0	0,00	0	0	0
8	Auszahlungen für Baumaßnahmen	-720.000	-908.395,57	0	-72.290,76	0	0	0
13	Summe der Auszahlungen aus Investitionstätigkeit (Summe aus Nummern 7 bis 12)	-720.000	-911.801,97	0	-72.290,76	0	0	0
14	Saldo aus Investitionstätigkeit (Saldo aus Nummern 6 und 13)	-720.000	-911.801,97	0	-72.290,76	0	0	0
16	Gesamtkosten der Maßnahme (Summe aus Nummern 13 und 15)	-720.000	-911.801,97	0	-72.290,76	0	0	0
Investition T-5410-010 Tiefbau Garwiedenweg								
Nr.	Investitionsmaßnahmen Einzahlungs- und Auszahlungsarten	Gesamtang. z. Maßnahme -nachrichtl.-	Bisher finanziert	Ermächtigungs übertragungen aus Vorvorj.	Ergebnis 2023	Ansatz 2024	Ansatz 2025	VE
EUR								
		1	2	3	4	5	6	7
8	Auszahlungen für Baumaßnahmen	-110.000	-61.215,77	0	0,00	0	0	0
13	Summe der Auszahlungen aus Investitionstätigkeit (Summe aus Nummern 7 bis 12)	-110.000	-61.215,77	0	0,00	0	0	0
14	Saldo aus Investitionstätigkeit (Saldo aus Nummern 6 und 13)	-110.000	-61.215,77	0	0,00	0	0	0
16	Gesamtkosten der Maßnahme (Summe aus Nummern 13 und 15)	-110.000	-61.215,77	0	0,00	0	0	0
Investition T-5410-011 Tiefbau Klosteröschle								
Nr.	Investitionsmaßnahmen Einzahlungs- und Auszahlungsarten	Gesamtang. z. Maßnahme -nachrichtl.-	Bisher finanziert	Ermächtigungs übertragungen aus Vorvorj.	Ergebnis 2023	Ansatz 2024	Ansatz 2025	VE
EUR								
		1	2	3	4	5	6	7
8	Auszahlungen für Baumaßnahmen	-1.165.000	-25.466,07	0	-5.673,73	-60.000	-60.000	0

Haushaltsplan 2025 der Stadt Markdorf


Einzeldarstellung der Investitionsmaßnahmen
Kostenstelle 541000 Gemeindestraßen

Stadt Markdorf

Nr.	Investitionsmaßnahmen Einzahlungs- und Auszahlungsarten	Gesamtang. z. Maßnahme -nachrichtl.-	Bisher finanziert	Ermächtigungs übertragungen aus Vorvorj.	Ergebnis 2023	Ansatz 2024	Ansatz 2025	VE
EUR								
		1	2	3	4	5	6	7
13	Summe der Auszahlungen aus Investitionstätigkeit (Summe aus Nummern 7 bis 12)	-1.165.000	-25.466,07	0	-5.673,73	-60.000	-60.000	0
14	Saldo aus Investitionstätigkeit (Saldo aus Nummern 6 und 13)	-1.165.000	-25.466,07	0	-5.673,73	-60.000	-60.000	0
16	Gesamtkosten der Maßnahme (Summe aus Nummern 13 und 15)	-1.165.000	-25.466,07	0	-5.673,73	-60.000	-60.000	0

Investition T-5410-012 Tiefbau Robert-Schumann-Straße

Nr.	Investitionsmaßnahmen Einzahlungs- und Auszahlungsarten	Gesamtang. z. Maßnahme -nachrichtl.-	Bisher finanziert	Ermächtigungs übertragungen aus Vorvorj.	Ergebnis 2023	Ansatz 2024	Ansatz 2025	VE
EUR								
		1	2	3	4	5	6	7
8	Auszahlungen für Baumaßnahmen	-20.000	-6.001,22	0	0,00	0	0	0
13	Summe der Auszahlungen aus Investitionstätigkeit (Summe aus Nummern 7 bis 12)	-20.000	-6.001,22	0	0,00	0	0	0
14	Saldo aus Investitionstätigkeit (Saldo aus Nummern 6 und 13)	-20.000	-6.001,22	0	0,00	0	0	0
16	Gesamtkosten der Maßnahme (Summe aus Nummern 13 und 15)	-20.000	-6.001,22	0	0,00	0	0	0

Investition T-5410-015 Tiefbau Gutenbergstraße/Kreuzung Bahnübergang/Unte

Nr.	Investitionsmaßnahmen Einzahlungs- und Auszahlungsarten	Gesamtang. z. Maßnahme -nachrichtl.-	Bisher finanziert	Ermächtigungs übertragungen aus Vorvorj.	Ergebnis 2023	Ansatz 2024	Ansatz 2025	VE
EUR								
		1	2	3	4	5	6	7
8	Auszahlungen für Baumaßnahmen	-175.000	0,00	0	0,00	0	0	0
13	Summe der Auszahlungen aus Investitionstätigkeit (Summe aus Nummern 7 bis 12)	-175.000	0,00	0	0,00	0	0	0
14	Saldo aus Investitionstätigkeit (Saldo aus Nummern 6 und 13)	-175.000	0,00	0	0,00	0	0	0
16	Gesamtkosten der Maßnahme (Summe aus Nummern 13 und 15)	-175.000	0,00	0	0,00	0	0	0

Investition T-5410-017 Festplatz Leimbach Tiefbau

Nr.	Investitionsmaßnahmen Einzahlungs- und Auszahlungsarten	Gesamtang. z. Maßnahme -nachrichtl.-	Bisher finanziert	Ermächtigungs übertragungen aus Vorvorj.	Ergebnis 2023	Ansatz 2024	Ansatz 2025	VE
EUR								
		1	2	3	4	5	6	7
8	Auszahlungen für Baumaßnahmen	-635.000	-462.389,65	0	-438.216,86	0	0	0
13	Summe der Auszahlungen aus Investitionstätigkeit (Summe aus Nummern 7 bis 12)	-635.000	-462.389,65	0	-438.216,86	0	0	0
14	Saldo aus Investitionstätigkeit (Saldo aus Nummern 6 und 13)	-635.000	-462.389,65	0	-438.216,86	0	0	0
16	Gesamtkosten der Maßnahme (Summe aus Nummern 13 und 15)	-635.000	-462.389,65	0	-438.216,86	0	0	0

Investition T-5410-021 Tiefbau Erneuerung Brücke "Hinterer Birken"

Nr.	Investitionsmaßnahmen Einzahlungs- und Auszahlungsarten	Gesamtang. z. Maßnahme -nachrichtl.-	Bisher finanziert	Ermächtigungs übertragungen aus Vorvorj.	Ergebnis 2023	Ansatz 2024	Ansatz 2025	VE
EUR								
		1	2	3	4	5	6	7
8	Auszahlungen für Baumaßnahmen	0	-12.583,45	0	0,00	0	0	0
13	Summe der Auszahlungen aus Investitionstätigkeit (Summe aus Nummern 7 bis 12)	0	-12.583,45	0	0,00	0	0	0
14	Saldo aus Investitionstätigkeit (Saldo aus Nummern 6 und 13)	0	-12.583,45	0	0,00	0	0	0

Haushaltsplan 2025 der Stadt Markdorf


Einzeldarstellung der Investitionsmaßnahmen
Kostenstelle 541000 Gemeindestraßen

Stadt Markdorf

Nr.	Investitionsmaßnahmen Einzahlungs- und Auszahlungsarten	Gesamtang. z. Maßnahme -nachrichtl.-	Bisher finanziert	Ermächtigungs übertragungen aus Vorvorj.	Ergebnis 2023	Ansatz 2024	Ansatz 2025	VE
EUR								
		1	2	3	4	5	6	7
16	Gesamtkosten der Maßnahme (Summe aus Nummern 13 und 15)	0	-12.583,45	0	0,00	0	0	0
Investition T-5410-023 Tiefbau Oberfischbach-Ost								
Nr.	Investitionsmaßnahmen Einzahlungs- und Auszahlungsarten	Gesamtang. z. Maßnahme -nachrichtl.-	Bisher finanziert	Ermächtigungs übertragungen aus Vorvorj.	Ergebnis 2023	Ansatz 2024	Ansatz 2025	VE
EUR								
		1	2	3	4	5	6	7
8	Auszahlungen für Baumaßnahmen	-950.000	-69.407,64	0	-44.407,64	-100.000	-100.000	0
13	Summe der Auszahlungen aus Investitionstätigkeit (Summe aus Nummern 7 bis 12)	-950.000	-69.407,64	0	-44.407,64	-100.000	-100.000	0
14	Saldo aus Investitionstätigkeit (Saldo aus Nummern 6 und 13)	-950.000	-69.407,64	0	-44.407,64	-100.000	-100.000	0
16	Gesamtkosten der Maßnahme (Summe aus Nummern 13 und 15)	-950.000	-69.407,64	0	-44.407,64	-100.000	-100.000	0
Investition T-5410-026 Tiefbau barrierefreier Ausbau Bushaltestellen								
Nr.	Investitionsmaßnahmen Einzahlungs- und Auszahlungsarten	Gesamtang. z. Maßnahme -nachrichtl.-	Bisher finanziert	Ermächtigungs übertragungen aus Vorvorj.	Ergebnis 2023	Ansatz 2024	Ansatz 2025	VE
EUR								
		1	2	3	4	5	6	7
8	Auszahlungen für Baumaßnahmen			0	-12.760,20	-200.000	-200.000	0
13	Summe der Auszahlungen aus Investitionstätigkeit (Summe aus Nummern 7 bis 12)			0	-12.760,20	-200.000	-200.000	0
14	Saldo aus Investitionstätigkeit (Saldo aus Nummern 6 und 13)			0	-12.760,20	-200.000	-200.000	0
16	Gesamtkosten der Maßnahme (Summe aus Nummern 13 und 15)			0	-12.760,20	-200.000	-200.000	0
Investition T-5410-027 Tiefbau Fürstenbergstraße								
Nr.	Investitionsmaßnahmen Einzahlungs- und Auszahlungsarten	Gesamtang. z. Maßnahme -nachrichtl.-	Bisher finanziert	Ermächtigungs übertragungen aus Vorvorj.	Ergebnis 2023	Ansatz 2024	Ansatz 2025	VE
EUR								
		1	2	3	4	5	6	7
8	Auszahlungen für Baumaßnahmen			0	0,00	0	-150.000	0
13	Summe der Auszahlungen aus Investitionstätigkeit (Summe aus Nummern 7 bis 12)			0	0,00	0	-150.000	0
14	Saldo aus Investitionstätigkeit (Saldo aus Nummern 6 und 13)			0	0,00	0	-150.000	0
16	Gesamtkosten der Maßnahme (Summe aus Nummern 13 und 15)			0	0,00	0	-150.000	0
Investition T-5410-028 Tiefbau Anton-Reichle-Straße								
Nr.	Investitionsmaßnahmen Einzahlungs- und Auszahlungsarten	Gesamtang. z. Maßnahme -nachrichtl.-	Bisher finanziert	Ermächtigungs übertragungen aus Vorvorj.	Ergebnis 2023	Ansatz 2024	Ansatz 2025	VE
EUR								
		1	2	3	4	5	6	7
8	Auszahlungen für Baumaßnahmen	-365.000	-4.236,94	0	0,00	0	0	0
13	Summe der Auszahlungen aus Investitionstätigkeit (Summe aus Nummern 7 bis 12)	-365.000	-4.236,94	0	0,00	0	0	0
14	Saldo aus Investitionstätigkeit (Saldo aus Nummern 6 und 13)	-365.000	-4.236,94	0	0,00	0	0	0
16	Gesamtkosten der Maßnahme (Summe aus Nummern 13 und 15)	-365.000	-4.236,94	0	0,00	0	0	0
Investition T-5410-029 Tiefbau Zebrastreifen Bussestraße								

Haushaltsplan 2025 der Stadt Markdorf


**Einzeldarstellung der Investitionsmaßnahmen
Kostenstelle 541000 Gemeindestraßen**

Stadt Markdorf

Nr.	Investitionsmaßnahmen Einzahlungs- und Auszahlungsarten	Gesamtang. z. Maßnahme -nachrichtl.-	Bisher finanziert	Ermächtigungs übertragungen aus Vorvorj.	Ergebnis 2023	Ansatz 2024	Ansatz 2025	VE
EUR								
		1	2	3	4	5	6	7
8	Auszahlungen für Baumaßnahmen	0	-13.944,66	0	0,00	0	0	0
13	Summe der Auszahlungen aus Investitionstätigkeit (Summe aus Nummern 7 bis 12)	0	-13.944,66	0	0,00	0	0	0
14	Saldo aus Investitionstätigkeit (Saldo aus Nummern 6 und 13)	0	-13.944,66	0	0,00	0	0	0
16	Gesamtkosten der Maßnahme (Summe aus Nummern 13 und 15)	0	-13.944,66	0	0,00	0	0	0

Investition T-5410-032 Tiefbau Sanierung Brücke Stühlehof

Nr.	Investitionsmaßnahmen Einzahlungs- und Auszahlungsarten	Gesamtang. z. Maßnahme -nachrichtl.-	Bisher finanziert	Ermächtigungs übertragungen aus Vorvorj.	Ergebnis 2023	Ansatz 2024	Ansatz 2025	VE
EUR								
		1	2	3	4	5	6	7
8	Auszahlungen für Baumaßnahmen	-670.000	-11.266,00	0	-5.366,00	-50.000	-30.000	0
13	Summe der Auszahlungen aus Investitionstätigkeit (Summe aus Nummern 7 bis 12)	-670.000	-11.266,00	0	-5.366,00	-50.000	-30.000	0
14	Saldo aus Investitionstätigkeit (Saldo aus Nummern 6 und 13)	-670.000	-11.266,00	0	-5.366,00	-50.000	-30.000	0
16	Gesamtkosten der Maßnahme (Summe aus Nummern 13 und 15)	-670.000	-11.266,00	0	-5.366,00	-50.000	-30.000	0

Investition T-5410-033 Tiefbau Neubau Dorfplatz Ittendorf

Nr.	Investitionsmaßnahmen Einzahlungs- und Auszahlungsarten	Gesamtang. z. Maßnahme -nachrichtl.-	Bisher finanziert	Ermächtigungs übertragungen aus Vorvorj.	Ergebnis 2023	Ansatz 2024	Ansatz 2025	VE
EUR								
		1	2	3	4	5	6	7
8	Auszahlungen für Baumaßnahmen	-1.120.000	-31.977,17	0	-10.211,70	-300.000	-430.000	0
13	Summe der Auszahlungen aus Investitionstätigkeit (Summe aus Nummern 7 bis 12)	-1.120.000	-31.977,17	0	-10.211,70	-300.000	-430.000	0
14	Saldo aus Investitionstätigkeit (Saldo aus Nummern 6 und 13)	-1.120.000	-31.977,17	0	-10.211,70	-300.000	-430.000	0
16	Gesamtkosten der Maßnahme (Summe aus Nummern 13 und 15)	-1.120.000	-31.977,17	0	-10.211,70	-300.000	-430.000	0

Investition T-5410-036 Tiefbau Bushaltest. Zeppelin-/Otto-Lilienthal-Str.

Nr.	Investitionsmaßnahmen Einzahlungs- und Auszahlungsarten	Gesamtang. z. Maßnahme -nachrichtl.-	Bisher finanziert	Ermächtigungs übertragungen aus Vorvorj.	Ergebnis 2023	Ansatz 2024	Ansatz 2025	VE
EUR								
		1	2	3	4	5	6	7
8	Auszahlungen für Baumaßnahmen	-957.000	0,00	0	0,00	-157.000	-100.000	0
13	Summe der Auszahlungen aus Investitionstätigkeit (Summe aus Nummern 7 bis 12)	-957.000	0,00	0	0,00	-157.000	-100.000	0
14	Saldo aus Investitionstätigkeit (Saldo aus Nummern 6 und 13)	-957.000	0,00	0	0,00	-157.000	-100.000	0
16	Gesamtkosten der Maßnahme (Summe aus Nummern 13 und 15)	-957.000	0,00	0	0,00	-157.000	-100.000	0

Investition Z-5410-001 Zuschüsse/Beiträge Gemeindefstraßen

Nr.	Investitionsmaßnahmen Einzahlungs- und Auszahlungsarten	Gesamtang. z. Maßnahme -nachrichtl.-	Bisher finanziert	Ermächtigungs übertragungen aus Vorvorj.	Ergebnis 2023	Ansatz 2024	Ansatz 2025	VE
EUR								
		1	2	3	4	5	6	7
2	Einzahlungen a. Investitionsbeiträgen u. ähnl. Entgelten f. Investitionstätigk.			0	0,00	50.000	50.000	0
6	Summe der Einzahlungen aus Investitionstätigkeit (Summe aus Nummern 1 bis 5)			0	0,00	50.000	50.000	0

Haushaltsplan 2025 der Stadt Markdorf


Einzeldarstellung der Investitionsmaßnahmen
Kostenstelle 541000 Gemeindestraßen

Stadt Markdorf

Nr.	Investitionsmaßnahmen Einzahlungs- und Auszahlungsarten	Gesamtang. z. Maßnahme -nachrichtl.-	Bisher finanziert	Ermächtigungs übertragungen aus Vorvorj.	Ergebnis 2023	Ansatz 2024	Ansatz 2025	VE
EUR								
		1	2	3	4	5	6	7
14	Saldo aus Investitionstätigkeit (Saldo aus Nummern 6 und 13)			0	0,00	50.000	50.000	0
Investition Z-5410-003 Beiträge Riedwiesen IV								
Nr.	Investitionsmaßnahmen Einzahlungs- und Auszahlungsarten	Gesamtang. z. Maßnahme -nachrichtl.-	Bisher finanziert	Ermächtigungs übertragungen aus Vorvorj.	Ergebnis 2023	Ansatz 2024	Ansatz 2025	VE
EUR								
		1	2	3	4	5	6	7
2	Einzahlungen a. Investitionsbeiträgen u. ähnl. Entgelten f. Investitionstätigk.	1.489.700	126.678,00	0	0,00	280.000	280.000	0
6	Summe der Einzahlungen aus Investitionstätigkeit (Summe aus Nummern 1 bis 5)	1.489.700	126.678,00	0	0,00	280.000	280.000	0
14	Saldo aus Investitionstätigkeit (Saldo aus Nummern 6 und 13)	1.489.700	126.678,00	0	0,00	280.000	280.000	0
Investition Z-5410-004 Kostenanteil Ortsumfahrung Markdorf								
Nr.	Investitionsmaßnahmen Einzahlungs- und Auszahlungsarten	Gesamtang. z. Maßnahme -nachrichtl.-	Bisher finanziert	Ermächtigungs übertragungen aus Vorvorj.	Ergebnis 2023	Ansatz 2024	Ansatz 2025	VE
EUR								
		1	2	3	4	5	6	7
11	Auszahlungen für Investitionsförderungsmaßnahmen	-13.377.000	-394.640,49	0	0,00	-250.000	-125.000	0
13	Summe der Auszahlungen aus Investitionstätigkeit (Summe aus Nummern 7 bis 12)	-13.377.000	-394.640,49	0	0,00	-250.000	-125.000	0
14	Saldo aus Investitionstätigkeit (Saldo aus Nummern 6 und 13)	-13.377.000	-394.640,49	0	0,00	-250.000	-125.000	0
16	Gesamtkosten der Maßnahme (Summe aus Nummern 13 und 15)	-13.377.000	-394.640,49	0	0,00	-250.000	-125.000	0
Investition Z-5410-006 Beiträge Eisenbahnstraße								
Nr.	Investitionsmaßnahmen Einzahlungs- und Auszahlungsarten	Gesamtang. z. Maßnahme -nachrichtl.-	Bisher finanziert	Ermächtigungs übertragungen aus Vorvorj.	Ergebnis 2023	Ansatz 2024	Ansatz 2025	VE
EUR								
		1	2	3	4	5	6	7
2	Einzahlungen a. Investitionsbeiträgen u. ähnl. Entgelten f. Investitionstätigk.	1.255.000	66.263,23	0	0,00	193.000	0	0
6	Summe der Einzahlungen aus Investitionstätigkeit (Summe aus Nummern 1 bis 5)	1.255.000	66.263,23	0	0,00	193.000	0	0
14	Saldo aus Investitionstätigkeit (Saldo aus Nummern 6 und 13)	1.255.000	66.263,23	0	0,00	193.000	0	0
Investition Z-5410-008 Beiträge Torkelhalden Riedheim								
Nr.	Investitionsmaßnahmen Einzahlungs- und Auszahlungsarten	Gesamtang. z. Maßnahme -nachrichtl.-	Bisher finanziert	Ermächtigungs übertragungen aus Vorvorj.	Ergebnis 2023	Ansatz 2024	Ansatz 2025	VE
EUR								
		1	2	3	4	5	6	7
2	Einzahlungen a. Investitionsbeiträgen u. ähnl. Entgelten f. Investitionstätigk.	464.000	337.005,01	0	61.490,00	0	0	0
6	Summe der Einzahlungen aus Investitionstätigkeit (Summe aus Nummern 1 bis 5)	464.000	337.005,01	0	61.490,00	0	0	0
14	Saldo aus Investitionstätigkeit (Saldo aus Nummern 6 und 13)	464.000	337.005,01	0	61.490,00	0	0	0
Investition Z-5410-009 Beiträge Möggenweiler								

Haushaltsplan 2025 der Stadt Markdorf


Einzeldarstellung der Investitionsmaßnahmen
Kostenstelle 541000 Gemeindestraßen

Stadt Markdorf

Nr.	Investitionsmaßnahmen Einzahlungs- und Auszahlungsarten	Gesamtang. z. Maßnahme -nachrichtl.-	Bisher finanziert	Ermächtigungs übertragungen aus Vorvorj.	Ergebnis 2023	Ansatz 2024	Ansatz 2025	VE
		EUR						
		1	2	3	4	5	6	7
2	Einzahlungen a. Investitionsbeiträgen u. ähnl. Entgelten f. Investitionstätigk.	350.000	269.816,00	0	5.456,88	0	0	0
6	Summe der Einzahlungen aus Investitionstätigkeit (Summe aus Nummern 1 bis 5)	350.000	269.816,00	0	5.456,88	0	0	0
14	Saldo aus Investitionstätigkeit (Saldo aus Nummern 6 und 13)	350.000	269.816,00	0	5.456,88	0	0	0
Investition Z-5410-011 Beiträge Klosterörschle								
Nr.	Investitionsmaßnahmen Einzahlungs- und Auszahlungsarten	Gesamtang. z. Maßnahme -nachrichtl.-	Bisher finanziert	Ermächtigungs übertragungen aus Vorvorj.	Ergebnis 2023	Ansatz 2024	Ansatz 2025	VE
		EUR						
		1	2	3	4	5	6	7
2	Einzahlungen a. Investitionsbeiträgen u. ähnl. Entgelten f. Investitionstätigk.	1.280.000	40.500,00	0	0,00	0	0	0
6	Summe der Einzahlungen aus Investitionstätigkeit (Summe aus Nummern 1 bis 5)	1.280.000	40.500,00	0	0,00	0	0	0
14	Saldo aus Investitionstätigkeit (Saldo aus Nummern 6 und 13)	1.280.000	40.500,00	0	0,00	0	0	0
Investition Z-5410-012 Zuschuss Festplatz Leimbach								
Nr.	Investitionsmaßnahmen Einzahlungs- und Auszahlungsarten	Gesamtang. z. Maßnahme -nachrichtl.-	Bisher finanziert	Ermächtigungs übertragungen aus Vorvorj.	Ergebnis 2023	Ansatz 2024	Ansatz 2025	VE
		EUR						
		1	2	3	4	5	6	7
1	Einzahlungen aus Investitionszuwendungen	280.000	0,00	0	0,00	0	0	0
6	Summe der Einzahlungen aus Investitionstätigkeit (Summe aus Nummern 1 bis 5)	280.000	0,00	0	0,00	0	0	0
14	Saldo aus Investitionstätigkeit (Saldo aus Nummern 6 und 13)	280.000	0,00	0	0,00	0	0	0
Investition Z-5410-013 Zuschuss Latschepplatz/Stadtgraben Kreisel								
Nr.	Investitionsmaßnahmen Einzahlungs- und Auszahlungsarten	Gesamtang. z. Maßnahme -nachrichtl.-	Bisher finanziert	Ermächtigungs übertragungen aus Vorvorj.	Ergebnis 2023	Ansatz 2024	Ansatz 2025	VE
		EUR						
		1	2	3	4	5	6	7
1	Einzahlungen aus Investitionszuwendungen	149.000	69.030,00	0	69.030,00	0	0	0
6	Summe der Einzahlungen aus Investitionstätigkeit (Summe aus Nummern 1 bis 5)	149.000	69.030,00	0	69.030,00	0	0	0
14	Saldo aus Investitionstätigkeit (Saldo aus Nummern 6 und 13)	149.000	69.030,00	0	69.030,00	0	0	0
Investition Z-5410-016 Zuschuss Neubau Dorfplatz Ittendorf								
Nr.	Investitionsmaßnahmen Einzahlungs- und Auszahlungsarten	Gesamtang. z. Maßnahme -nachrichtl.-	Bisher finanziert	Ermächtigungs übertragungen aus Vorvorj.	Ergebnis 2023	Ansatz 2024	Ansatz 2025	VE
		EUR						
		1	2	3	4	5	6	7
1	Einzahlungen aus Investitionszuwendungen	245.000	0,00	0	0,00	0	100.000	0
6	Summe der Einzahlungen aus Investitionstätigkeit (Summe aus Nummern 1 bis 5)	245.000	0,00	0	0,00	0	100.000	0
14	Saldo aus Investitionstätigkeit (Saldo aus Nummern 6 und 13)	245.000	0,00	0	0,00	0	100.000	0
Investition Z-5410-017 Zuschuss Bushaltestellen Umbau barrierefrei								

Haushaltsplan 2025 der Stadt Markdorf


**Einzeldarstellung der Investitionsmaßnahmen
Kostenstelle 541000 Gemeindestraßen**

Stadt Markdorf

Nr.	Investitionsmaßnahmen Einzahlungs- und Auszahlungsarten	Gesamtang. z. Maßnahme -nachrichtl.-	Bisher finanziert	Ermächtigungs übertragungen aus Vorvorj.	Ergebnis 2023	Ansatz 2024	Ansatz 2025	VE
		EUR						
		1	2	3	4	5	6	7
1	Einzahlungen aus Investitionszuwendungen	250.000	0,00	0	0,00	0	0	0
6	Summe der Einzahlungen aus Investitionstätigkeit (Summe aus Nummern 1 bis 5)	250.000	0,00	0	0,00	0	0	0
14	Saldo aus Investitionstätigkeit (Saldo aus Nummern 6 und 13)	250.000	0,00	0	0,00	0	0	0

Investition Z-5410-018 Beiträge Oberfischbach Ost

Nr.	Investitionsmaßnahmen Einzahlungs- und Auszahlungsarten	Gesamtang. z. Maßnahme -nachrichtl.-	Bisher finanziert	Ermächtigungs übertragungen aus Vorvorj.	Ergebnis 2023	Ansatz 2024	Ansatz 2025	VE
		EUR						
		1	2	3	4	5	6	7
2	Einzahlungen a. Investitionsbeiträgen u. ähnl. Entgelten f. Investitionstätigk.	503.000	0,00	0	0,00	0	503.000	0
6	Summe der Einzahlungen aus Investitionstätigkeit (Summe aus Nummern 1 bis 5)	503.000	0,00	0	0,00	0	503.000	0
14	Saldo aus Investitionstätigkeit (Saldo aus Nummern 6 und 13)	503.000	0,00	0	0,00	0	503.000	0

Investition Z-5410-019 Zuschuss Kostenanteil Kreisverkehr Oberfischb. Ost

Nr.	Investitionsmaßnahmen Einzahlungs- und Auszahlungsarten	Gesamtang. z. Maßnahme -nachrichtl.-	Bisher finanziert	Ermächtigungs übertragungen aus Vorvorj.	Ergebnis 2023	Ansatz 2024	Ansatz 2025	VE
		EUR						
		1	2	3	4	5	6	7
11	Auszahlungen für Investitionsförderungsmaßnahmen	-1.100.000	0,00	0	0,00	-300.000	-355.000	0
13	Summe der Auszahlungen aus Investitionstätigkeit (Summe aus Nummern 7 bis 12)	-1.100.000	0,00	0	0,00	-300.000	-355.000	0
14	Saldo aus Investitionstätigkeit (Saldo aus Nummern 6 und 13)	-1.100.000	0,00	0	0,00	-300.000	-355.000	0
16	Gesamtkosten der Maßnahme (Summe aus Nummern 13 und 15)	-1.100.000	0,00	0	0,00	-300.000	-355.000	0

Investition Z-5410-020 Zuweisung Bushaltest. Zeppelin-/O-Lillenthalstr.

Nr.	Investitionsmaßnahmen Einzahlungs- und Auszahlungsarten	Gesamtang. z. Maßnahme -nachrichtl.-	Bisher finanziert	Ermächtigungs übertragungen aus Vorvorj.	Ergebnis 2023	Ansatz 2024	Ansatz 2025	VE
		EUR						
		1	2	3	4	5	6	7
1	Einzahlungen aus Investitionszuwendungen	570.000	0,00	0	0,00	100.000	50.000	0
6	Summe der Einzahlungen aus Investitionstätigkeit (Summe aus Nummern 1 bis 5)	570.000	0,00	0	0,00	100.000	50.000	0
14	Saldo aus Investitionstätigkeit (Saldo aus Nummern 6 und 13)	570.000	0,00	0	0,00	100.000	50.000	0

Haushaltsplan 2025 der Stadt Markdorf


Teilergebnishaushalt einschließlich Finanzplanung
Kostenstelle 541002 Straßenbeleuchtung

Stadt Markdorf

Nr.	Bezeichnung	Ergebnis 2023	Ansatz 2024	Ansatz 2025	Plan 2026	Plan 2027	Plan 2028
		EUR					
		1	2	3	4	5	6
1	Steuern und ähnliche Abgaben	0,00	0	0	0	0	0
2	Zuweisungen und Zuwendungen, Umlagen	0,00	0	0	0	0	0
3	Aufgelöste Investitionszuwendungen und -beiträge	2.104,25	3.000	2.100	2.100	2.100	2.100
4	Sonstige Transfererträge	0,00	0	0	0	0	0
5	Entgelte für öffentliche Leistungen oder Einrichtungen	0,00	0	0	0	0	0
6	Sonstige privatrechtliche Leistungsentgelte	1.188,00	3.500	3.500	3.600	3.700	3.800
7	Kostenerstattungen und Kostenumlagen	0,00	0	0	0	0	0
8	Zinsen und ähnliche Erträge	0,00	0	0	0	0	0
9	Aktivierete Eigenleistungen und Bestandveränderungen	0,00	0	0	0	0	0
10	Sonstige ordentliche Erträge	0,00	0	0	0	0	0
11	Anteilige ordentliche Erträge (Summe aus Nummern 1 bis 10)	3.292,25	6.500	5.600	5.700	5.800	5.900
12	Personalaufwendungen	0,00	0	0	0	0	0
13	Versorgungsaufwendungen	0,00	0	0	0	0	0
14	Aufwendungen für Sach- und Dienstleistungen	-247.309,41	-263.000	-263.250	-271.149	-279.045	-286.944
15	Abschreibungen	-38.540,50	-40.000	-38.500	-58.500	-65.500	-72.000
16	Zinsen und ähnliche Aufwendungen	0,00	0	0	0	0	0
17	Transferaufwendungen	0,00	0	0	0	0	0
18	Sonstige ordentliche Aufwendungen	0,00	0	0	0	0	0
19	Anteilige ordentliche Aufwendungen (Summe aus Nummern 12 bis 18)	-285.849,91	-303.000	-301.750	-329.649	-344.545	-358.944
20	Anteiliges veranschlagtes ordentliches Ergebnis (Summe aus Nummern 11 und 19)	-282.557,66	-296.500	-296.150	-323.949	-338.745	-353.044
21	Erträge aus internen Leistungen	0,00	0	0	0	0	0
22	Aufwendungen für interne Leistungen	-39.226,70	-37.500	-41.200	-42.400	-43.600	-44.700
23	kalkulatorische Kosten	-23.216,48	-15.500	-26.400	-32.850	-37.100	-35.100
24	Veranschlagtes kalkulatorisches Ergebnis (Saldo aus Nummern 21 bis 23)	-62.443,18	-53.000	-67.600	-75.250	-80.700	-79.800
25	Veranschlagter Nettoressourcenbedarf/-überschuss (Summe aus Nummer 20 und 24)	-345.000,84	-349.500	-363.750	-399.199	-419.445	-432.844

Haushaltsplan 2025 der Stadt Markdorf


**Teilfinanzhaushalt einschließlich Finanzplanung
Kostenstelle 541002 Straßenbeleuchtung**

Stadt Markdorf

Nr.	Bezeichnung	Ergebnis 2023	Ansatz 2024	Ansatz 2025	VE	Plan 2026	Plan 2027	Plan 2028
EUR								
		1	2	3	4	5	6	7
1	Summe der Einzahlungen aus laufender Verwaltungstätigkeit (ohne außerordentliche zahlungswirksame Erträge aus Vermögensveräußerung)	1.651,29	3.500	3.500	0	3.600	3.700	3.800
2	Summe der Auszahlungen aus laufender Verwaltungstätigkeit	-227.097,70	-263.000	-263.250	0	-271.149	-279.045	-286.944
3	Antelliger Zahlungsmittelüberschuss/-bedarf des Ergebnishaushalts (Saldo aus Nummern 1 und 2)	-225.446,41	-259.500	-259.750	0	-267.549	-275.345	-283.144
4	Einzahlungen aus Investitionszuwendungen	0,00	0	0	0	0	0	0
5	Einzahlungen aus Investitionsbeiträgen und ähnlichen Entgelten für Investitionstätigkeit	0,00	0	0	0	0	0	0
6	Einzahlungen aus der Veräußerung von Sachvermögen	0,00	0	0	0	0	0	0
7	Einzahlungen aus der Veräußerung von Finanzvermögen	0,00	0	0	0	0	0	0
8	Einzahlungen für sonstige Investitionstätigkeit	0,00	0	0	0	0	0	0
9	Einzahlungen aus Investitionstätigkeit (Summe aus Nummern 4 bis 8)	0,00	0	0	0	0	0	0
10	Auszahlungen für den Erwerb von Grundstücken und Gebäuden	0,00	0	0	0	0	0	0
11	Auszahlungen für Baumaßnahmen	-17.129,92	-160.000	-170.000	0	-220.000	-200.000	-65.000
12	Auszahlungen für den Erwerb von beweglichem Sachvermögen	0,00	0	0	0	0	0	0
13	Auszahlungen für den Erwerb von Finanzvermögen	0,00	0	0	0	0	0	0
14	Auszahlungen für Investitionsförderungsmaßnahmen	0,00	0	0	0	0	0	0
15	Auszahlungen für den Erwerb von immateriellen Vermögensgegenständen	0,00	0	0	0	0	0	0
16	Auszahlungen aus Investitionstätigkeit (Summe aus Nummern 10 bis 15)	-17.129,92	-160.000	-170.000	0	-220.000	-200.000	-65.000
17	Antelliger veranschlagter Finanzierungsmittelüberschuss/-bedarf aus Investitionstätigkeit (Saldo aus Numern 9 und 16)	-17.129,92	-160.000	-170.000	0	-220.000	-200.000	-65.000
18	Antelliger veranschlagter Finanzierungsmittel-(Saldo aus Nummern 3 und 17)	-242.576,33	-419.500	-429.750	0	-487.549	-475.345	-348.144

Haushaltsplan 2025 der Stadt Markdorf


**Einzeldarstellung der Investitionsmaßnahmen
Kostenstelle 541002 Straßenbeleuchtung**

Stadt Markdorf

Investition T-5410-014 Straßenbeleuchtung

Nr.	Investitionsmaßnahmen Einzahlungs- und Auszahlungsarten	Gesamtang. z. Maßnahme -nachrichtl.-	Bisher finanziert	Ermächtigungs übertragungen aus Vorvorj.	Ergebnis 2023	Ansatz 2024	Ansatz 2025	VE
EUR								
		1	2	3	4	5	6	7
8	Auszahlungen für Baumaßnahmen	-447.000	-149.365,98	0	0,00	0	0	0
13	Summe der Auszahlungen aus Investitionstätigkeit (Summe aus Nummern 7 bis 12)	-447.000	-149.365,98	0	0,00	0	0	0
14	Saldo aus Investitionstätigkeit (Saldo aus Nummern 6 und 13)	-447.000	-149.365,98	0	0,00	0	0	0
16	Gesamtkosten der Maßnahme (Summe aus Nummern 13 und 15)	-447.000	-149.365,98	0	0,00	0	0	0

Investition T-5410-018 Tiefbau Kreuzgasse Straßenbeleuchtung

Nr.	Investitionsmaßnahmen Einzahlungs- und Auszahlungsarten	Gesamtang. z. Maßnahme -nachrichtl.-	Bisher finanziert	Ermächtigungs übertragungen aus Vorvorj.	Ergebnis 2023	Ansatz 2024	Ansatz 2025	VE
EUR								
		1	2	3	4	5	6	7
8	Auszahlungen für Baumaßnahmen	0	-92.493,52	0	0,00	0	0	0
13	Summe der Auszahlungen aus Investitionstätigkeit (Summe aus Nummern 7 bis 12)	0	-92.493,52	0	0,00	0	0	0
14	Saldo aus Investitionstätigkeit (Saldo aus Nummern 6 und 13)	0	-92.493,52	0	0,00	0	0	0
16	Gesamtkosten der Maßnahme (Summe aus Nummern 13 und 15)	0	-92.493,52	0	0,00	0	0	0

Investition T-5410-019 Tiefbau Möggenweiler Straßenbeleuchtung

Nr.	Investitionsmaßnahmen Einzahlungs- und Auszahlungsarten	Gesamtang. z. Maßnahme -nachrichtl.-	Bisher finanziert	Ermächtigungs übertragungen aus Vorvorj.	Ergebnis 2023	Ansatz 2024	Ansatz 2025	VE
EUR								
		1	2	3	4	5	6	7
8	Auszahlungen für Baumaßnahmen	-30.000	-116.715,45	0	0,00	0	0	0
13	Summe der Auszahlungen aus Investitionstätigkeit (Summe aus Nummern 7 bis 12)	-30.000	-116.715,45	0	0,00	0	0	0
14	Saldo aus Investitionstätigkeit (Saldo aus Nummern 6 und 13)	-30.000	-116.715,45	0	0,00	0	0	0
16	Gesamtkosten der Maßnahme (Summe aus Nummern 13 und 15)	-30.000	-116.715,45	0	0,00	0	0	0

Investition T-5410-020 Tiefbau Eisenbahnstraße Straßenbeleuchtung

Nr.	Investitionsmaßnahmen Einzahlungs- und Auszahlungsarten	Gesamtang. z. Maßnahme -nachrichtl.-	Bisher finanziert	Ermächtigungs übertragungen aus Vorvorj.	Ergebnis 2023	Ansatz 2024	Ansatz 2025	VE
EUR								
		1	2	3	4	5	6	7
8	Auszahlungen für Baumaßnahmen	0	-6.509,64	0	0,00	0	0	0
13	Summe der Auszahlungen aus Investitionstätigkeit (Summe aus Nummern 7 bis 12)	0	-6.509,64	0	0,00	0	0	0
14	Saldo aus Investitionstätigkeit (Saldo aus Nummern 6 und 13)	0	-6.509,64	0	0,00	0	0	0
16	Gesamtkosten der Maßnahme (Summe aus Nummern 13 und 15)	0	-6.509,64	0	0,00	0	0	0

Investition T-5410-022 Tiefbau Torkelhalden Straßenbeleuchtung

Nr.	Investitionsmaßnahmen Einzahlungs- und Auszahlungsarten	Gesamtang. z. Maßnahme -nachrichtl.-	Bisher finanziert	Ermächtigungs übertragungen aus Vorvorj.	Ergebnis 2023	Ansatz 2024	Ansatz 2025	VE
EUR								
		1	2	3	4	5	6	7
8	Auszahlungen für Baumaßnahmen	0	-28.226,41	0	-1.156,52	0	0	0

Haushaltsplan 2025 der Stadt Markdorf


**Einzeldarstellung der Investitionsmaßnahmen
Kostenstelle 541002 Straßenbeleuchtung**

Stadt Markdorf

Nr.	Investitionsmaßnahmen Einzahlungs- und Auszahlungsarten	Gesamtang. z. Maßnahme -nachrichtl.-	Bisher finanziert	Ermächtigungs übertragungen aus Vorvorj.	Ergebnis 2023	Ansatz 2024	Ansatz 2025	VE
EUR								
		1	2	3	4	5	6	7
13	Summe der Auszahlungen aus Investitionstätigkeit (Summe aus Nummern 7 bis 12)	0	-28.226,41	0	-1.156,52	0	0	0
14	Saldo aus Investitionstätigkeit (Saldo aus Nummern 6 und 13)	0	-28.226,41	0	-1.156,52	0	0	0
16	Gesamtkosten der Maßnahme (Summe aus Nummern 13 und 15)	0	-28.226,41	0	-1.156,52	0	0	0

Investition T-5410-030 Tiefbau Zebrastreifen Eisenbahnstraße

Nr.	Investitionsmaßnahmen Einzahlungs- und Auszahlungsarten	Gesamtang. z. Maßnahme -nachrichtl.-	Bisher finanziert	Ermächtigungs übertragungen aus Vorvorj.	Ergebnis 2023	Ansatz 2024	Ansatz 2025	VE
EUR								
		1	2	3	4	5	6	7
8	Auszahlungen für Baumaßnahmen	0	-23.394,80	0	-15.304,19	0	0	0
13	Summe der Auszahlungen aus Investitionstätigkeit (Summe aus Nummern 7 bis 12)	0	-23.394,80	0	-15.304,19	0	0	0
14	Saldo aus Investitionstätigkeit (Saldo aus Nummern 6 und 13)	0	-23.394,80	0	-15.304,19	0	0	0
16	Gesamtkosten der Maßnahme (Summe aus Nummern 13 und 15)	0	-23.394,80	0	-15.304,19	0	0	0

Investition T-5410-034 Tiefbau Anton-Reichle-Straße Straßenbeleuchtung

Nr.	Investitionsmaßnahmen Einzahlungs- und Auszahlungsarten	Gesamtang. z. Maßnahme -nachrichtl.-	Bisher finanziert	Ermächtigungs übertragungen aus Vorvorj.	Ergebnis 2023	Ansatz 2024	Ansatz 2025	VE
EUR								
		1	2	3	4	5	6	7
8	Auszahlungen für Baumaßnahmen	-15.000	0,00	0	0,00	0	0	0
13	Summe der Auszahlungen aus Investitionstätigkeit (Summe aus Nummern 7 bis 12)	-15.000	0,00	0	0,00	0	0	0
14	Saldo aus Investitionstätigkeit (Saldo aus Nummern 6 und 13)	-15.000	0,00	0	0,00	0	0	0
16	Gesamtkosten der Maßnahme (Summe aus Nummern 13 und 15)	-15.000	0,00	0	0,00	0	0	0

Investition T-5410-035 Tiefbau Weihnachtsbeleuchtung Neuaufbau

Nr.	Investitionsmaßnahmen Einzahlungs- und Auszahlungsarten	Gesamtang. z. Maßnahme -nachrichtl.-	Bisher finanziert	Ermächtigungs übertragungen aus Vorvorj.	Ergebnis 2023	Ansatz 2024	Ansatz 2025	VE
EUR								
		1	2	3	4	5	6	7
8	Auszahlungen für Baumaßnahmen			0	0,00	-140.000	-150.000	0
13	Summe der Auszahlungen aus Investitionstätigkeit (Summe aus Nummern 7 bis 12)			0	0,00	-140.000	-150.000	0
14	Saldo aus Investitionstätigkeit (Saldo aus Nummern 6 und 13)			0	0,00	-140.000	-150.000	0
16	Gesamtkosten der Maßnahme (Summe aus Nummern 13 und 15)			0	0,00	-140.000	-150.000	0

Investition T-5410-038 Tiefbau Oberfischbach-Ost Straßenbeleuchtung

Nr.	Investitionsmaßnahmen Einzahlungs- und Auszahlungsarten	Gesamtang. z. Maßnahme -nachrichtl.-	Bisher finanziert	Ermächtigungs übertragungen aus Vorvorj.	Ergebnis 2023	Ansatz 2024	Ansatz 2025	VE
EUR								
		1	2	3	4	5	6	7
8	Auszahlungen für Baumaßnahmen	-40.000	0,00	0	0,00	-10.000	-10.000	0
13	Summe der Auszahlungen aus Investitionstätigkeit (Summe aus Nummern 7 bis 12)	-40.000	0,00	0	0,00	-10.000	-10.000	0
14	Saldo aus Investitionstätigkeit (Saldo aus Nummern 6 und 13)	-40.000	0,00	0	0,00	-10.000	-10.000	0

Haushaltsplan 2025 der Stadt Markdorf


**Einzeldarstellung der Investitionsmaßnahmen
Kostenstelle 541002 Straßenbeleuchtung**

Stadt Markdorf

Nr.	Investitionsmaßnahmen Einzahlungs- und Auszahlungsarten	Gesamtang. z. Maßnahme -nachrichtl.-	Bisher finanziert	Ermächtigungs übertragungen aus Vorvorj.	Ergebnis 2023	Ansatz 2024	Ansatz 2025	VE
		EUR						
		1	2	3	4	5	6	7
16	Gesamtkosten der Maßnahme (Summe aus Nummern 13 und 15)	-40.000	0,00	0	0,00	-10.000	-10.000	0
Investition T-5410-039 Tiefbau Klosteröschle Straßenbeleuchtung								
Nr.	Investitionsmaßnahmen Einzahlungs- und Auszahlungsarten	Gesamtang. z. Maßnahme -nachrichtl.-	Bisher finanziert	Ermächtigungs übertragungen aus Vorvorj.	Ergebnis 2023	Ansatz 2024	Ansatz 2025	VE
		EUR						
		1	2	3	4	5	6	7
8	Auszahlungen für Baumaßnahmen	-170.000	0,00	0	0,00	-10.000	-10.000	0
13	Summe der Auszahlungen aus Investitionstätigkeit (Summe aus Nummern 7 bis 12)	-170.000	0,00	0	0,00	-10.000	-10.000	0
14	Saldo aus Investitionstätigkeit (Saldo aus Nummern 6 und 13)	-170.000	0,00	0	0,00	-10.000	-10.000	0
16	Gesamtkosten der Maßnahme (Summe aus Nummern 13 und 15)	-170.000	0,00	0	0,00	-10.000	-10.000	0


Haushaltsplan 2025 der Stadt Markdorf


Teilergebnishaushalt einschließlich Finanzplanung
Kostenstelle 541005 Radwege

Stadt Markdorf

Nr.	Bezeichnung	Ergebnis 2023	Ansatz 2024	Ansatz 2025	Plan 2026	Plan 2027	Plan 2028
		EUR					
		1	2	3	4	5	6
1	Steuern und ähnliche Abgaben	0,00	0	0	0	0	0
2	Zuweisungen und Zuwendungen, Umlagen	0,00	0	0	0	0	0
3	Aufgelöste Investitionszuwendungen und -beiträge	0,00	4.000	0	7.500	7.500	7.500
4	Sonstige Transfererträge	0,00	0	0	0	0	0
5	Entgelte für öffentliche Leistungen oder Einrichtungen	0,00	0	0	0	0	0
6	Sonstige privatrechtliche Leistungsentgelte	0,00	0	0	0	0	0
7	Kostenerstattungen und Kostenumlagen	0,00	0	0	0	0	0
8	Zinsen und ähnliche Erträge	0,00	0	0	0	0	0
9	Aktivierete Eigenleistungen und Bestandveränderungen	0,00	0	0	0	0	0
10	Sonstige ordentliche Erträge	0,00	0	0	0	0	0
11	Anteilige ordentliche Erträge (Summe aus Nummern 1 bis 10)	0,00	4.000	0	7.500	7.500	7.500
12	Personalaufwendungen	0,00	0	0	0	0	0
13	Versorgungsaufwendungen	0,00	0	0	0	0	0
14	Aufwendungen für Sach- und Dienstleistungen	-16.858,61	-155.000	-132.600	-136.598	-140.595	-144.495
15	Abschreibungen	0,00	-12.000	0	-12.000	-12.000	-12.000
16	Zinsen und ähnliche Aufwendungen	0,00	0	0	0	0	0
17	Transferaufwendungen	0,00	0	0	0	0	0
18	Sonstige ordentliche Aufwendungen	-10.058,89	0	-19.500	-20.085	-20.670	-21.255
19	Anteilige ordentliche Aufwendungen (Summe aus Nummern 12 bis 18)	-26.917,50	-167.000	-152.100	-168.683	-173.265	-177.750
20	Anteiliges veranschlagtes ordentliches Ergebnis (Summe aus Nummern 11 und 19)	-26.917,50	-163.000	-152.100	-161.183	-165.765	-170.250
21	Erträge aus internen Leistungen	0,00	0	0	0	0	0
22	Aufwendungen für interne Leistungen	0,00	0	0	0	0	0
23	kalkulatorische Kosten	-769,33	-17.000	-1.200	-14.000	-13.500	-13.200
24	Veranschlagtes kalkulatorisches Ergebnis (Saldo aus Nummern 21 bis 23)	-769,33	-17.000	-1.200	-14.000	-13.500	-13.200
25	Veranschlagter Nettoressourcenbedarf/-überschuss (Summe aus Nummer 20 und 24)	-27.686,83	-180.000	-153.300	-175.183	-179.265	-183.450

Haushaltsplan 2025 der Stadt Markdorf

 Teilfinanzhaushalt einschließlich Finanzplanung Kostenstelle 541005 Radwege Stadt Markdorf		Ergebnis 2023	Ansatz 2024	Ansatz 2025	VE	Plan 2026	Plan 2027	Plan 2028
		EUR						
		1	2	3	4	5	6	7
1	Summe der Einzahlungen aus laufender Verwaltungstätigkeit (ohne außerordentliche zahlungswirksame Erträge aus Vermögensveräußerung)	0,00	0	0	0	0	0	0
2	Summe der Auszahlungen aus laufender Verwaltungstätigkeit	-47.751,69	-155.000	-152.100	0	-156.683	-161.265	-165.750
3	Anteilliger Zahlungsmittelüberschuss/-bedarf des Ergebnishaushalts (Saldo aus Nummern 1 und 2)	-47.751,69	-155.000	-152.100	0	-156.683	-161.265	-165.750
4	Einzahlungen aus Investitionszuwendungen	0,00	180.000	0	0	490.000	0	0
5	Einzahlungen aus Investitionsbeiträgen und ähnlichen Entgelten für Investitionstätigkeit	0,00	0	0	0	0	0	0
6	Einzahlungen aus der Veräußerung von Sachvermögen	0,00	0	0	0	0	0	0
7	Einzahlungen aus der Veräußerung von Finanzvermögen	0,00	0	0	0	0	0	0
8	Einzahlungen für sonstige Investitionstätigkeit	0,00	0	0	0	0	0	0
9	Einzahlungen aus Investitionstätigkeit (Summe aus Nummern 4 bis 8)	0,00	180.000	0	0	490.000	0	0
10	Auszahlungen für den Erwerb von Grundstücken und Gebäuden	0,00	0	0	0	0	0	0
11	Auszahlungen für Baumaßnahmen	-13.641,69	-350.000	-190.000	0	-960.000	-30.000	-30.000
12	Auszahlungen für den Erwerb von beweglichem Sachvermögen	0,00	0	0	0	0	0	0
13	Auszahlungen für den Erwerb von Finanzvermögen	0,00	0	0	0	0	0	0
14	Auszahlungen für Investitionsförderungsmaßnahmen	0,00	0	-45.000	0	0	0	0
15	Auszahlungen für den Erwerb von immateriellen Vermögensgegenständen	0,00	0	0	0	0	0	0
16	Auszahlungen aus Investitionstätigkeit (Summe aus Nummern 10 bis 15)	-13.641,69	-350.000	-235.000	0	-960.000	-30.000	-30.000
17	Anteilliger veranschlagter Finanzierungsmittelüberschuss/-bedarf aus Investitionstätigkeit (Saldo aus Numern 9 und 16)	-13.641,69	-170.000	-235.000	0	-470.000	-30.000	-30.000
18	Anteilliger veranschlagter Finanzierungsmittel-Saldo aus Nummern 3 und 17)	-61.393,38	-325.000	-387.100	0	-626.683	-191.265	-195.750

Haushaltsplan 2025 der Stadt Markdorf


Einzeldarstellung der Investitionsmaßnahmen
Kostenstelle 541005 Radwege

Stadt Markdorf

Investition T-5410-007 Tiefbau Radwegkonzeption

Nr.	Investitionsmaßnahmen Einzahlungs- und Auszahlungsarten	Gesamtang. z. Maßnahme -nachrichtl.-	Bisher finanziert	Ermächtigungs übertragungen aus Vorvorj.	Ergebnis 2023	Ansatz 2024	Ansatz 2025	VE
EUR								
		1	2	3	4	5	6	7
8	Auszahlungen für Baumaßnahmen			0	-13.641,69	-30.000	-30.000	0
13	Summe der Auszahlungen aus Investitionstätigkeit (Summe aus Nummern 7 bis 12)			0	-13.641,69	-30.000	-30.000	0
14	Saldo aus Investitionstätigkeit (Saldo aus Nummern 6 und 13)			0	-13.641,69	-30.000	-30.000	0
16	Gesamtkosten der Maßnahme (Summe aus Nummern 13 und 15)			0	-13.641,69	-30.000	-30.000	0

Investition T-5410-037 Tiefbau Radwegkonzeption Steibensteg

Nr.	Investitionsmaßnahmen Einzahlungs- und Auszahlungsarten	Gesamtang. z. Maßnahme -nachrichtl.-	Bisher finanziert	Ermächtigungs übertragungen aus Vorvorj.	Ergebnis 2023	Ansatz 2024	Ansatz 2025	VE
EUR								
		1	2	3	4	5	6	7
8	Auszahlungen für Baumaßnahmen	-660.000	0,00	0	0,00	-30.000	0	0
13	Summe der Auszahlungen aus Investitionstätigkeit (Summe aus Nummern 7 bis 12)	-660.000	0,00	0	0,00	-30.000	0	0
14	Saldo aus Investitionstätigkeit (Saldo aus Nummern 6 und 13)	-660.000	0,00	0	0,00	-30.000	0	0
16	Gesamtkosten der Maßnahme (Summe aus Nummern 13 und 15)	-660.000	0,00	0	0,00	-30.000	0	0

Investition T-5410-040 Tiefbau Radwegk. Querungsh. Zeppelinstr./Otto-Lil.

Nr.	Investitionsmaßnahmen Einzahlungs- und Auszahlungsarten	Gesamtang. z. Maßnahme -nachrichtl.-	Bisher finanziert	Ermächtigungs übertragungen aus Vorvorj.	Ergebnis 2023	Ansatz 2024	Ansatz 2025	VE
EUR								
		1	2	3	4	5	6	7
8	Auszahlungen für Baumaßnahmen	-160.000	0,00	0	0,00	-80.000	-20.000	0
13	Summe der Auszahlungen aus Investitionstätigkeit (Summe aus Nummern 7 bis 12)	-160.000	0,00	0	0,00	-80.000	-20.000	0
14	Saldo aus Investitionstätigkeit (Saldo aus Nummern 6 und 13)	-160.000	0,00	0	0,00	-80.000	-20.000	0
16	Gesamtkosten der Maßnahme (Summe aus Nummern 13 und 15)	-160.000	0,00	0	0,00	-80.000	-20.000	0

Investition T-5410-041 Tiefbau Radwegkonzeption Radausleitung Hauptstr.

Nr.	Investitionsmaßnahmen Einzahlungs- und Auszahlungsarten	Gesamtang. z. Maßnahme -nachrichtl.-	Bisher finanziert	Ermächtigungs übertragungen aus Vorvorj.	Ergebnis 2023	Ansatz 2024	Ansatz 2025	VE
EUR								
		1	2	3	4	5	6	7
8	Auszahlungen für Baumaßnahmen	-260.000	0,00	0	0,00	-130.000	-20.000	0
13	Summe der Auszahlungen aus Investitionstätigkeit (Summe aus Nummern 7 bis 12)	-260.000	0,00	0	0,00	-130.000	-20.000	0
14	Saldo aus Investitionstätigkeit (Saldo aus Nummern 6 und 13)	-260.000	0,00	0	0,00	-130.000	-20.000	0
16	Gesamtkosten der Maßnahme (Summe aus Nummern 13 und 15)	-260.000	0,00	0	0,00	-130.000	-20.000	0

Investition T-5410-042 Tiefbau Radwegkonzeption Ampel am BZM

Nr.	Investitionsmaßnahmen Einzahlungs- und Auszahlungsarten	Gesamtang. z. Maßnahme -nachrichtl.-	Bisher finanziert	Ermächtigungs übertragungen aus Vorvorj.	Ergebnis 2023	Ansatz 2024	Ansatz 2025	VE
EUR								
		1	2	3	4	5	6	7
8	Auszahlungen für Baumaßnahmen	-290.000	0,00	0	0,00	-80.000	-80.000	0

Haushaltsplan 2025 der Stadt Markdorf


Einzeldarstellung der Investitionsmaßnahmen
Kostenstelle 541005 Radwege

Stadt Markdorf

Nr.	Investitionsmaßnahmen Einzahlungs- und Auszahlungsarten	Gesamtang. z. Maßnahme -nachrichtl.-	Bisher finanziert	Ermächtigungs übertragungen aus Vorvorj.	Ergebnis 2023	Ansatz 2024	Ansatz 2025	VE
		EUR						
		1	2	3	4	5	6	7
13	Summe der Auszahlungen aus Investitionstätigkeit (Summe aus Nummern 7 bis 12)	-290.000	0,00	0	0,00	-80.000	-80.000	0
14	Saldo aus Investitionstätigkeit (Saldo aus Nummern 6 und 13)	-290.000	0,00	0	0,00	-80.000	-80.000	0
16	Gesamtkosten der Maßnahme (Summe aus Nummern 13 und 15)	-290.000	0,00	0	0,00	-80.000	-80.000	0
Investition T-5410-043 Tiefbau Radwegkonzept. Fahrradstraße Griviten u.w.								
Nr.	Investitionsmaßnahmen Einzahlungs- und Auszahlungsarten	Gesamtang. z. Maßnahme -nachrichtl.-	Bisher finanziert	Ermächtigungs übertragungen aus Vorvorj.	Ergebnis 2023	Ansatz 2024	Ansatz 2025	VE
		EUR						
		1	2	3	4	5	6	7
8	Auszahlungen für Baumaßnahmen	-110.000	0,00	0	0,00	0	-40.000	0
13	Summe der Auszahlungen aus Investitionstätigkeit (Summe aus Nummern 7 bis 12)	-110.000	0,00	0	0,00	0	-40.000	0
14	Saldo aus Investitionstätigkeit (Saldo aus Nummern 6 und 13)	-110.000	0,00	0	0,00	0	-40.000	0
16	Gesamtkosten der Maßnahme (Summe aus Nummern 13 und 15)	-110.000	0,00	0	0,00	0	-40.000	0
Investition Z-5410-021 Zuweisung Radweg. Querungsh. Zepplinstr.								
Nr.	Investitionsmaßnahmen Einzahlungs- und Auszahlungsarten	Gesamtang. z. Maßnahme -nachrichtl.-	Bisher finanziert	Ermächtigungs übertragungen aus Vorvorj.	Ergebnis 2023	Ansatz 2024	Ansatz 2025	VE
		EUR						
		1	2	3	4	5	6	7
1	Einzahlungen aus Investitionszuwendungen	430.000	0,00	0	0,00	60.000	0	0
6	Summe der Einzahlungen aus Investitionstätigkeit (Summe aus Nummern 1 bis 5)	430.000	0,00	0	0,00	60.000	0	0
14	Saldo aus Investitionstätigkeit (Saldo aus Nummern 6 und 13)	430.000	0,00	0	0,00	60.000	0	0
Investition Z-5410-022 Zuweisung Radweg. Radausleitung Hauptstr./L205								
Nr.	Investitionsmaßnahmen Einzahlungs- und Auszahlungsarten	Gesamtang. z. Maßnahme -nachrichtl.-	Bisher finanziert	Ermächtigungs übertragungen aus Vorvorj.	Ergebnis 2023	Ansatz 2024	Ansatz 2025	VE
		EUR						
		1	2	3	4	5	6	7
1	Einzahlungen aus Investitionszuwendungen	240.000	0,00	0	0,00	120.000	0	0
6	Summe der Einzahlungen aus Investitionstätigkeit (Summe aus Nummern 1 bis 5)	240.000	0,00	0	0,00	120.000	0	0
14	Saldo aus Investitionstätigkeit (Saldo aus Nummern 6 und 13)	240.000	0,00	0	0,00	120.000	0	0
Investition Z-5410-023 Tiefbau Zepplinstraße Querungsh. Nord (Kost.ant.)								
Nr.	Investitionsmaßnahmen Einzahlungs- und Auszahlungsarten	Gesamtang. z. Maßnahme -nachrichtl.-	Bisher finanziert	Ermächtigungs übertragungen aus Vorvorj.	Ergebnis 2023	Ansatz 2024	Ansatz 2025	VE
		EUR						
		1	2	3	4	5	6	7
11	Auszahlungen für Investitionsförderungsmaßnahmen	-45.000	0,00	0	0,00	0	-45.000	0
13	Summe der Auszahlungen aus Investitionstätigkeit (Summe aus Nummern 7 bis 12)	-45.000	0,00	0	0,00	0	-45.000	0
14	Saldo aus Investitionstätigkeit (Saldo aus Nummern 6 und 13)	-45.000	0,00	0	0,00	0	-45.000	0
16	Gesamtkosten der Maßnahme (Summe aus Nummern 13 und 15)	-45.000	0,00	0	0,00	0	-45.000	0

Teilhaushalt 5	Bauen und Umwelt
Produktgruppe	54.50 Straßenreinigung und Winterdienst
Produkt	54500100 Straßenreinigung

Kurzbeschreibung

- Beseitigung von Schmutz, Abfall und Wildwuchs nach eigenverantwortlich erstellten Reinigungsplänen auf Fahrbahnen, Gehwegen, Radwegen, öffentlichen und privaten Plätzen einschl. Fußgängerzonen;
- Beseitigung von Laub;
- Aufstellen und Leeren von öffentlichen Abfallbehältern;
- Lokale Sonderleistungen, z. B. Ölsaubereitigung, Hundekotbeseitigung, Reinigung nach Messen, Märkten, Straßenfesten, Veranstaltungen;
- Konzeptionelle Arbeit und Öffentlichkeitsarbeit

Allgemeine Ziele:

- Gewährleistung der Verkehrssicherheit
- Gewährleistung eines sauberen Erscheinungsbildes
- Aufrechterhaltung der Ortshygiene

Teilhaushalt 5	Bauen und Umwelt
Produktgruppe	54.50 Straßenreinigung und Winterdienst
Produkt	54500200 Winterdienst

Kurzbeschreibung

- Räumen und Streuen nach eigenverantwortlich erstellten Winterdienstplänen auf Fahrbahnen, Gehwegen, Radwegen, öffentlichen und privaten Plätzen einschl. Fußgängerzonen
- Konzeptionelle Arbeit und Öffentlichkeitsarbeit

Allgemeine Ziele:

- Gewährleistung der Verkehrssicherheit (unter Berücksichtigung der örtlich gewachsenen Strukturen und gesetzlichen Rahmenbedingungen)

Haushaltsplan 2025 der Stadt Markdorf


Teilergebnishaushalt einschließlich Finanzplanung
Produktgruppe 5450 Straßenreinigung und Winterdienst - [THH 5]

Stadt Markdorf

Nr.	Bezeichnung	Ergebnis 2023	Ansatz 2024	Ansatz 2025	Plan 2026	Plan 2027	Plan 2028
		EUR					
		1	2	3	4	5	6
1	Steuern und ähnliche Abgaben	0,00	0	0	0	0	0
2	Zuweisungen und Zuwendungen, Umlagen	0,00	0	0	0	0	0
3	Aufgelöste Investitionszuwendungen und -beiträge	0,00	0	0	0	0	0
4	Sonstige Transfererträge	0,00	0	0	0	0	0
5	Entgelte für öffentliche Leistungen oder Einrichtungen	0,00	0	0	0	0	0
6	Sonstige privatrechtliche Leistungsentgelte	226,10	4.200	17.200	17.700	18.300	18.800
7	Kostenerstattungen und Kostenumlagen	0,00	0	0	0	0	0
8	Zinsen und ähnliche Erträge	0,00	0	0	0	0	0
9	Aktivierete Eigenleistungen und Bestandveränderungen	0,00	0	0	0	0	0
10	Sonstige ordentliche Erträge	0,00	0	0	0	0	0
11	Anteilige ordentliche Erträge (Summe aus Nummern 1 bis 10)	226,10	4.200	17.200	17.700	18.300	18.800
12	Personalaufwendungen	0,00	0	0	0	0	0
13	Versorgungsaufwendungen	0,00	0	0	0	0	0
14	Aufwendungen für Sach- und Dienstleistungen	-161.003,91	-175.800	-139.976	-144.177	-148.377	-152.576
15	Abschreibungen	0,00	0	0	0	0	0
16	Zinsen und ähnliche Aufwendungen	0,00	0	0	0	0	0
17	Transferaufwendungen	0,00	0	0	0	0	0
18	Sonstige ordentliche Aufwendungen	-5.195,70	-8.100	-8.100	-8.300	-8.600	-8.800
19	Anteilige ordentliche Aufwendungen (Summe aus Nummern 12 bis 18)	-166.199,61	-183.900	-148.076	-152.477	-156.977	-161.376
20	Anteiliges veranschlagtes ordentliches Ergebnis (Summe aus Nummern 11 und 19)	-165.973,51	-179.700	-130.876	-134.777	-138.677	-142.576
21	Erträge aus internen Leistungen	0,00	0	0	0	0	0
22	Aufwendungen für interne Leistungen	-215.508,34	-221.300	-226.300	-232.700	-239.200	-245.600
23	kalkulatorische Kosten	-0,04	0	0	0	0	0
24	Veranschlagtes kalkulatorisches Ergebnis (Saldo aus Nummern 21 bis 23)	-215.508,38	-221.300	-226.300	-232.700	-239.200	-245.600
25	Veranschlagter Nettoressourcenbedarf/-überschuss (Summe aus Nummer 20 und 24)	-381.481,89	-401.000	-357.176	-367.477	-377.877	-388.176

Haushaltsplan 2025 der Stadt Markdorf


Teilfinanzhaushalt einschließlich Finanzplanung
Produktgruppe 5450 Straßenreinigung und Winterdienst - [THH 5]

Stadt Markdorf

Nr.	Bezeichnung	Ergebnis 2023	Ansatz 2024	Ansatz 2025	VE	Plan 2026	Plan 2027	Plan 2028
		EUR						
		1	2	3	4	5	6	7
1	Summe der Einzahlungen aus laufender Verwaltungstätigkeit (ohne außerordentliche zahlungswirksame Erträge aus Vermögensveräußerung)	16.752,66	4.200	17.200	0	17.700	18.300	18.800
2	Summe der Auszahlungen aus laufender Verwaltungstätigkeit	-141.701,70	-183.900	-148.076	0	-152.477	-156.977	-161.376
3	Anteiliger Zahlungsmittelüberschuss/-bedarf des Ergebnishaushalts (Saldo aus Nummern 1 und 2)	-124.949,04	-179.700	-130.876	0	-134.777	-138.677	-142.576
4	Einzahlungen aus Investitionszuwendungen	0,00	0	0	0	0	0	0
5	Einzahlungen aus Investitionsbeiträgen und ähnlichen Entgelten für Investitionstätigkeit	0,00	0	0	0	0	0	0
6	Einzahlungen aus der Veräußerung von Sachvermögen	0,00	0	0	0	0	0	0
7	Einzahlungen aus der Veräußerung von Finanzvermögen	0,00	0	0	0	0	0	0
8	Einzahlungen für sonstige Investitionstätigkeit	0,00	0	0	0	0	0	0
9	Einzahlungen aus Investitionstätigkeit (Summe aus Nummern 4 bis 8)	0,00	0	0	0	0	0	0
10	Auszahlungen für den Erwerb von Grundstücken und Gebäuden	0,00	0	0	0	0	0	0
11	Auszahlungen für Baumaßnahmen	0,00	0	0	0	0	0	0
12	Auszahlungen für den Erwerb von beweglichem Sachvermögen	0,00	-1.000	-1.000	0	-1.000	-1.000	-1.000
13	Auszahlungen für den Erwerb von Finanzvermögen	0,00	0	0	0	0	0	0
14	Auszahlungen für Investitionsförderungsmaßnahmen	0,00	0	0	0	0	0	0
15	Auszahlungen für den Erwerb von immateriellen Vermögensgegenständen	0,00	0	0	0	0	0	0
16	Auszahlungen aus Investitionstätigkeit (Summe aus Nummern 10 bis 15)	0,00	-1.000	-1.000	0	-1.000	-1.000	-1.000
17	Anteiliger veranschlagter Finanzierungsmittelüberschuss/-bedarf aus Investitionstätigkeit (Saldo aus Nummern 9 und 16)	0,00	-1.000	-1.000	0	-1.000	-1.000	-1.000
18	Anteiliger veranschlagter Finanzierungsmittelüberschuss/-bedarf (Saldo aus Nummern 3 und 17)	-124.949,04	-180.700	-131.876	0	-135.777	-139.677	-143.576

Haushaltsplan 2025 der Stadt Markdorf


Einzeldarstellung der Investitionsmaßnahmen
Produktgruppe 5450 Straßenreinigung und Winterdienst - [THH 5]

Stadt Markdorf

Investition B-5450-001 Erwerb bewegl. Vermögen Straßenreinigung

Nr.	Investitionsmaßnahmen Einzahlungs- und Auszahlungsarten	Gesamtang. z. Maßnahme -nachrichtl.-	Bisher finanziert	Ermächtigungs übertragungen aus Vorvorj.	Ergebnis 2023	Ansatz 2024	Ansatz 2025	VE
EUR								
		1	2	3	4	5	6	7
9	Auszahlungen für den Erwerb von beweglichem Sachvermögen			0	0,00	-1.000	-1.000	0
13	Summe der Auszahlungen aus Investitionstätigkeit (Summe aus Nummern 7 bis 12)			0	0,00	-1.000	-1.000	0
14	Saldo aus Investitionstätigkeit (Saldo aus Nummern 6 und 13)			0	0,00	-1.000	-1.000	0
16	Gesamtkosten der Maßnahme (Summe aus Nummern 13 und 15)			0	0,00	-1.000	-1.000	0

Teilhaushalt 5	Bauen und Umwelt
Produktgruppe	54.60 Parkierungseinrichtungen
Produkt	54600100 Parkhäuser/Tiefgaragen

Kurzbeschreibung

- Bereitstellung, Unterhaltung, Instandhaltung und Betrieb der Ausstattung von Parkhäusern und Tiefgaragen einschl. deren bauwerksspezifischer Ausstattung
- Hierzu gehören auch die Parkflächen, sofern sie nicht anderweitig z. B. als Bestandteil der öffentlichen Straßen zugeordnet sind

Allgemeine Ziele:

- Bereitstellung ausreichender Kurzzeitparkplätze

Das Parkhaus Poststraße (Kostenstelle 546001) sowie die Tiefgarage Bischofschloss (Kostenstelle 546002) sind laut Ingenieurgutachten in einem äußerst desolaten Zustand und mussten 2021 kurzfristig zumindest instandgesetzt werden, da andernfalls eine vorübergehende Schließung der Objekte gedroht hätte. Für eine mittelfristige, umfassende Lösung wurden zunächst verschiedene Optionen diskutiert. Diese reichten von umfangreichen Sanierungsmaßnahmen bis hin zum Abriss und anschließenden Neubau. Außerhalb des Finanzplanungszeitraums sind bereits Millionenbeträge für die Optionen veranschlagt.

Teilhaushalt 5	Bauen und Umwelt
Produktgruppe	54.60 Parkierungseinrichtungen
Produkt	54600200 Parkplätze

Kurzbeschreibung

- Bereitstellung, Unterhaltung, Instandhaltung und Betrieb der Ausstattung von Parkplätzen

Allgemeine Ziele:

- Bereitstellung ausreichender Kurzzeitparkplätze

Westlich des Bahnhofs hat die Stadt die Grünfläche neben den Bahngleisen gepachtet. Dort entstanden Anfang 2020 weitere P+R Parkplätze um den Bedarf der Bevölkerung und der Pendler zu decken. Zusätzlich wurden auf dem Gelände zehn abschließbare Fahrradboxen aufgestellt, die angemietet werden können. Weitere Fahrradboxen sollen folgen.

Haushaltsplan 2025 der Stadt Markdorf


Teilergebnishaushalt einschließlich Finanzplanung
Produktgruppe 5460 Parkierungseinrichtungen - [THH 5]

Stadt Markdorf

Nr.	Bezeichnung	Ergebnis 2023	Ansatz 2024	Ansatz 2025	Plan 2026	Plan 2027	Plan 2028
		EUR					
		1	2	3	4	5	6
1	Steuern und ähnliche Abgaben	0,00	0	0	0	0	0
2	Zuweisungen und Zuwendungen, Umlagen	0,00	0	0	0	0	0
3	Aufgelöste Investitionszuwendungen und -beiträge	2.012,04	2.000	2.000	2.000	2.000	2.000
4	Sonstige Transfererträge	0,00	0	0	0	0	0
5	Entgelte für öffentliche Leistungen oder Einrichtungen	0,00	0	0	0	0	0
6	Sonstige privatrechtliche Leistungsentgelte	3.465,96	3.400	3.400	3.500	3.600	3.700
7	Kostenerstattungen und Kostenumlagen	0,00	0	0	0	0	0
8	Zinsen und ähnliche Erträge	0,00	0	0	0	0	0
9	Aktivierete Eigenleistungen und Bestandveränderungen	0,00	0	0	0	0	0
10	Sonstige ordentliche Erträge	0,00	0	0	0	0	0
11	Anteilige ordentliche Erträge (Summe aus Nummern 1 bis 10)	5.478,00	5.400	5.400	5.500	5.600	5.700
12	Personalaufwendungen	0,00	0	0	0	0	0
13	Versorgungsaufwendungen	0,00	0	0	0	0	0
14	Aufwendungen für Sach- und Dienstleistungen	-80.351,20	-67.800	-66.771	-68.748	-70.721	-72.596
15	Abschreibungen	-83.716,97	-82.800	-82.800	-88.600	-124.600	-123.900
16	Zinsen und ähnliche Aufwendungen	0,00	0	0	0	0	0
17	Transferaufwendungen	0,00	0	0	0	0	0
18	Sonstige ordentliche Aufwendungen	-80,00	0	0	0	0	0
19	Anteilige ordentliche Aufwendungen (Summe aus Nummern 12 bis 18)	-164.148,17	-150.600	-149.571	-157.348	-195.321	-196.496
20	Anteiliges veranschlagtes ordentliches Ergebnis (Summe aus Nummern 11 und 19)	-158.670,17	-145.200	-144.171	-151.848	-189.721	-190.796
21	Erträge aus internen Leistungen	0,00	0	0	0	0	0
22	Aufwendungen für interne Leistungen	-23.827,42	-30.400	-28.000	-28.500	-29.400	-30.200
23	kalkulatorische Kosten	-56.915,20	-3.500	-50.500	-50.600	-119.400	-114.900
24	Veranschlagtes kalkulatorisches Ergebnis (Saldo aus Nummern 21 bis 23)	-80.742,62	-33.900	-78.500	-79.100	-148.800	-145.100
25	Veranschlagter Nettoressourcenbedarf/-überschuss (Summe aus Nummer 20 und 24)	-239.412,79	-179.100	-222.671	-230.948	-338.521	-335.896

Haushaltsplan 2025 der Stadt Markdorf


Teilfinanzhaushalt einschließlich Finanzplanung
Produktgruppe 5460 Parkierungseinrichtungen - [THH 5]

Stadt Markdorf

Nr.	Bezeichnung	Ergebnis 2023	Ansatz 2024	Ansatz 2025	VE	Plan 2026	Plan 2027	Plan 2028
		EUR						
		1	2	3	4	5	6	7
1	Summe der Einzahlungen aus laufender Verwaltungstätigkeit (ohne außerordentliche zahlungswirksame Erträge aus Vermögensveräußerung)	3.435,96	3.400	3.400	0	3.500	3.600	3.700
2	Summe der Auszahlungen aus laufender Verwaltungstätigkeit	-39.492,99	-67.800	-66.771	0	-68.748	-70.721	-72.596
3	Anteilliger Zahlungsmittelüberschuss/-bedarf des Ergebnishaushalts (Saldo aus Nummern 1 und 2)	-36.057,03	-64.400	-63.371	0	-65.248	-67.121	-68.896
4	Einzahlungen aus Investitionszuwendungen	0,00	0	0	0	0	0	0
5	Einzahlungen aus Investitionsbeiträgen und ähnlichen Entgelten für Investitionstätigkeit	0,00	0	0	0	0	0	0
6	Einzahlungen aus der Veräußerung von Sachvermögen	0,00	0	0	0	0	0	0
7	Einzahlungen aus der Veräußerung von Finanzvermögen	0,00	0	0	0	0	0	0
8	Einzahlungen für sonstige Investitionstätigkeit	0,00	0	0	0	0	0	0
9	Einzahlungen aus Investitionstätigkeit (Summe aus Nummern 4 bis 8)	0,00	0	0	0	0	0	0
10	Auszahlungen für den Erwerb von Grundstücken und Gebäuden	0,00	0	0	0	0	0	0
11	Auszahlungen für Baumaßnahmen	-3.852,28	-355.000	-340.000	0	-830.000	-750.000	0
12	Auszahlungen für den Erwerb von beweglichem Sachvermögen	0,00	0	0	0	0	0	0
13	Auszahlungen für den Erwerb von Finanzvermögen	0,00	0	0	0	0	0	0
14	Auszahlungen für Investitionsförderungsmaßnahmen	0,00	0	0	0	0	0	0
15	Auszahlungen für den Erwerb von immateriellen Vermögensgegenständen	0,00	0	0	0	0	0	0
16	Auszahlungen aus Investitionstätigkeit (Summe aus Nummern 10 bis 15)	-3.852,28	-355.000	-340.000	0	-830.000	-750.000	0
17	Anteilliger veranschlagter Finanzierungsmittelüberschuss/-bedarf aus Investitionstätigkeit (Saldo aus Nummern 9 und 16)	-3.852,28	-355.000	-340.000	0	-830.000	-750.000	0
18	Anteilliger veranschlagter Finanzierungsmittelüberschuss/-bedarf (Saldo aus Nummern 3 und 17)	-39.909,31	-419.400	-403.371	0	-895.248	-817.121	-68.896

Haushaltsplan 2025 der Stadt Markdorf


**Einzeldarstellung der Investitionsmaßnahmen
Produktgruppe 5460 Parkierungseinrichtungen - [THH 5]**

Stadt Markdorf

Investition H-5460-002 Konzeption und Umsetzung Parkhaus Poststraße

Nr.	Investitionsmaßnahmen Einzahlungs- und Auszahlungsarten	Gesamtang. z. Maßnahme -nachrichtl.-	Bisher finanziert	Ermächtigungs übertragungen aus Vorvorj.	Ergebnis 2023	Ansatz 2024	Ansatz 2025	VE
EUR								
		1	2	3	4	5	6	7
8	Auszahlungen für Baumaßnahmen	-1.620.000	-4.861,90	0	0,00	-40.000	-40.000	0
13	Summe der Auszahlungen aus Investitionstätigkeit (Summe aus Nummern 7 bis 12)	-1.620.000	-4.861,90	0	0,00	-40.000	-40.000	0
14	Saldo aus Investitionstätigkeit (Saldo aus Nummern 6 und 13)	-1.620.000	-4.861,90	0	0,00	-40.000	-40.000	0
16	Gesamtkosten der Maßnahme (Summe aus Nummern 13 und 15)	-1.620.000	-4.861,90	0	0,00	-40.000	-40.000	0

Investition H-5460-003 Hochbau Sanierung Tiefgarage Bischofschloss

Nr.	Investitionsmaßnahmen Einzahlungs- und Auszahlungsarten	Gesamtang. z. Maßnahme -nachrichtl.-	Bisher finanziert	Ermächtigungs übertragungen aus Vorvorj.	Ergebnis 2023	Ansatz 2024	Ansatz 2025	VE
EUR								
		1	2	3	4	5	6	7
8	Auszahlungen für Baumaßnahmen	-2.600.000	-18.613,27	0	0,00	0	0	0
13	Summe der Auszahlungen aus Investitionstätigkeit (Summe aus Nummern 7 bis 12)	-2.600.000	-18.613,27	0	0,00	0	0	0
14	Saldo aus Investitionstätigkeit (Saldo aus Nummern 6 und 13)	-2.600.000	-18.613,27	0	0,00	0	0	0
16	Gesamtkosten der Maßnahme (Summe aus Nummern 13 und 15)	-2.600.000	-18.613,27	0	0,00	0	0	0

Investition H-5460-004 Hochbau Sanierung TG Biberacherhofstr./West III

Nr.	Investitionsmaßnahmen Einzahlungs- und Auszahlungsarten	Gesamtang. z. Maßnahme -nachrichtl.-	Bisher finanziert	Ermächtigungs übertragungen aus Vorvorj.	Ergebnis 2023	Ansatz 2024	Ansatz 2025	VE
EUR								
		1	2	3	4	5	6	7
8	Auszahlungen für Baumaßnahmen	-2.750.000	-23.086,96	0	-3.852,28	-300.000	-300.000	0
13	Summe der Auszahlungen aus Investitionstätigkeit (Summe aus Nummern 7 bis 12)	-2.750.000	-23.086,96	0	-3.852,28	-300.000	-300.000	0
14	Saldo aus Investitionstätigkeit (Saldo aus Nummern 6 und 13)	-2.750.000	-23.086,96	0	-3.852,28	-300.000	-300.000	0
16	Gesamtkosten der Maßnahme (Summe aus Nummern 13 und 15)	-2.750.000	-23.086,96	0	-3.852,28	-300.000	-300.000	0

Investition T-5460-004 Tiefbau Parkplätze Bahnhof (westlich)

Nr.	Investitionsmaßnahmen Einzahlungs- und Auszahlungsarten	Gesamtang. z. Maßnahme -nachrichtl.-	Bisher finanziert	Ermächtigungs übertragungen aus Vorvorj.	Ergebnis 2023	Ansatz 2024	Ansatz 2025	VE
EUR								
		1	2	3	4	5	6	7
8	Auszahlungen für Baumaßnahmen	-45.000	-13.645,88	0	0,00	-15.000	0	0
13	Summe der Auszahlungen aus Investitionstätigkeit (Summe aus Nummern 7 bis 12)	-45.000	-13.645,88	0	0,00	-15.000	0	0
14	Saldo aus Investitionstätigkeit (Saldo aus Nummern 6 und 13)	-45.000	-13.645,88	0	0,00	-15.000	0	0
16	Gesamtkosten der Maßnahme (Summe aus Nummern 13 und 15)	-45.000	-13.645,88	0	0,00	-15.000	0	0

Investition T-5460-005 Tiefbau Parkplätze allgemein

Nr.	Investitionsmaßnahmen Einzahlungs- und Auszahlungsarten	Gesamtang. z. Maßnahme -nachrichtl.-	Bisher finanziert	Ermächtigungs übertragungen aus Vorvorj.	Ergebnis 2023	Ansatz 2024	Ansatz 2025	VE
EUR								
		1	2	3	4	5	6	7
8	Auszahlungen für Baumaßnahmen	-80.000	0,00	0	0,00	0	0	0
9	Auszahlungen für den Erwerb von beweglichem Sachvermögen	0	-38.429,60	0	0,00	0	0	0

Haushaltsplan 2025 der Stadt Markdorf


Einzeldarstellung der Investitionsmaßnahmen
Produktgruppe 5460 Parkierungseinrichtungen - [THH 5]

Stadt Markdorf

Nr.	Investitionsmaßnahmen Einzahlungs- und Auszahlungsarten	Gesamtang. z. Maßnahme -nachrichtl.-	Bisher finanziert	Ermächtigungs übertragungen aus Vorvorj.	Ergebnis 2023	Ansatz 2024	Ansatz 2025	VE
		EUR						
		1	2	3	4	5	6	7
13	Summe der Auszahlungen aus Investitionstätigkeit (Summe aus Nummern 7 bis 12)	-80.000	-38.429,60	0	0,00	0	0	0
14	Saldo aus Investitionstätigkeit (Saldo aus Nummern 6 und 13)	-80.000	-38.429,60	0	0,00	0	0	0
16	Gesamtkosten der Maßnahme (Summe aus Nummern 13 und 15)	-80.000	-38.429,60	0	0,00	0	0	0


Haushaltsplan 2025 der Stadt Markdorf


Teilergebnishaushalt einschließlich Finanzplanung
Kostenstelle 546000 sonstige Parkplätze

Stadt Markdorf

Nr.	Bezeichnung	Ergebnis 2023	Ansatz 2024	Ansatz 2025	Plan 2026	Plan 2027	Plan 2028
		EUR					
		1	2	3	4	5	6
1	Steuern und ähnliche Abgaben	0,00	0	0	0	0	0
2	Zuweisungen und Zuwendungen, Umlagen	0,00	0	0	0	0	0
3	Aufgelöste Investitionszuwendungen und -beiträge	2.012,04	2.000	2.000	2.000	2.000	2.000
4	Sonstige Transfererträge	0,00	0	0	0	0	0
5	Entgelte für öffentliche Leistungen oder Einrichtungen	0,00	0	0	0	0	0
6	Sonstige privatrechtliche Leistungsentgelte	3.179,16	3.000	3.000	3.100	3.200	3.300
7	Kostenerstattungen und Kostenumlagen	0,00	0	0	0	0	0
8	Zinsen und ähnliche Erträge	0,00	0	0	0	0	0
9	Aktivierete Eigenleistungen und Bestandveränderungen	0,00	0	0	0	0	0
10	Sonstige ordentliche Erträge	0,00	0	0	0	0	0
11	Anteilige ordentliche Erträge (Summe aus Nummern 1 bis 10)	5.191,20	5.000	5.000	5.100	5.200	5.300
12	Personalaufwendungen	0,00	0	0	0	0	0
13	Versorgungsaufwendungen	0,00	0	0	0	0	0
14	Aufwendungen für Sach- und Dienstleistungen	-226,13	-3.000	-14.625	-15.113	-15.503	-15.990
15	Abschreibungen	-12.117,66	-12.000	-11.200	-16.000	-16.000	-16.000
16	Zinsen und ähnliche Aufwendungen	0,00	0	0	0	0	0
17	Transferaufwendungen	0,00	0	0	0	0	0
18	Sonstige ordentliche Aufwendungen	0,00	0	0	0	0	0
19	Anteilige ordentliche Aufwendungen (Summe aus Nummern 12 bis 18)	-12.343,79	-15.000	-25.825	-31.113	-31.503	-31.990
20	Anteiliges veranschlagtes ordentliches Ergebnis (Summe aus Nummern 11 und 19)	-7.152,59	-10.000	-20.825	-26.013	-26.303	-26.690
21	Erträge aus internen Leistungen	0,00	0	0	0	0	0
22	Aufwendungen für interne Leistungen	-2.638,03	-2.400	-2.800	-2.800	-2.900	-3.000
23	kalkulatorische Kosten	-3.870,65	-1.300	-3.100	-6.100	-5.800	-5.500
24	Veranschlagtes kalkulatorisches Ergebnis (Saldo aus Nummern 21 bis 23)	-6.508,68	-3.700	-5.900	-8.900	-8.700	-8.500
25	Veranschlagter Nettoressourcenbedarf/-überschuss (Summe aus Nummer 20 und 24)	-13.661,27	-13.700	-26.725	-34.913	-35.003	-35.190

Haushaltsplan 2025 der Stadt Markdorf

 Teilfinanzhaushalt einschließlich Finanzplanung Kostenstelle 546000 sonstige Parkplätze Stadt Markdorf		Ergebnis 2023	Ansatz 2024	Ansatz 2025	VE	Plan 2026	Plan 2027	Plan 2028
		EUR						
		1	2	3	4	5	6	7
1	Summe der Einzahlungen aus laufender Verwaltungstätigkeit (ohne außerordentliche zahlungswirksame Erträge aus Vermögensveräußerung)	3.149,16	3.000	3.000	0	3.100	3.200	3.300
2	Summe der Auszahlungen aus laufender Verwaltungstätigkeit	-247,26	-3.000	-14.625	0	-15.113	-15.503	-15.990
3	Anteilliger Zahlungsmittelüberschuss/-bedarf des Ergebnishaushalts (Saldo aus Nummern 1 und 2)	2.901,90	0	-11.625	0	-12.013	-12.303	-12.690
4	Einzahlungen aus Investitionszuwendungen	0,00	0	0	0	0	0	0
5	Einzahlungen aus Investitionsbeiträgen und ähnlichen Entgelten für Investitionstätigkeit	0,00	0	0	0	0	0	0
6	Einzahlungen aus der Veräußerung von Sachvermögen	0,00	0	0	0	0	0	0
7	Einzahlungen aus der Veräußerung von Finanzvermögen	0,00	0	0	0	0	0	0
8	Einzahlungen für sonstige Investitionstätigkeit	0,00	0	0	0	0	0	0
9	Einzahlungen aus Investitionstätigkeit (Summe aus Nummern 4 bis 8)	0,00	0	0	0	0	0	0
10	Auszahlungen für den Erwerb von Grundstücken und Gebäuden	0,00	0	0	0	0	0	0
11	Auszahlungen für Baumaßnahmen	0,00	0	0	0	-80.000	0	0
12	Auszahlungen für den Erwerb von beweglichem Sachvermögen	0,00	0	0	0	0	0	0
13	Auszahlungen für den Erwerb von Finanzvermögen	0,00	0	0	0	0	0	0
14	Auszahlungen für Investitionsförderungsmaßnahmen	0,00	0	0	0	0	0	0
15	Auszahlungen für den Erwerb von immateriellen Vermögensgegenständen	0,00	0	0	0	0	0	0
16	Auszahlungen aus Investitionstätigkeit (Summe aus Nummern 10 bis 15)	0,00	0	0	0	-80.000	0	0
17	Anteilliger veranschlagter Finanzierungsmittelüberschuss/-bedarf aus Investitionstätigkeit (Saldo aus Nummern 9 und 16)	0,00	0	0	0	-80.000	0	0
18	Anteilliger veranschlagter Finanzierungsmittelüberschuss/-bedarf (Saldo aus Nummern 3 und 17)	2.901,90	0	-11.625	0	-92.013	-12.303	-12.690

Haushaltsplan 2025 der Stadt Markdorf


**Einzeldarstellung der Investitionsmaßnahmen
Kostenstelle 546000 sonstige Parkplätze**

Stadt Markdorf

Investition T-5460-005 Tiefbau Parkplätze allgemein

Nr.	Investitionsmaßnahmen Einzahlungs- und Auszahlungsarten	Gesamtang. z. Maßnahme -nachrichtl.-	Bisher finanziert	Ermächtigungs übertragungen aus Vorvorj.	Ergebnis 2023	Ansatz 2024	Ansatz 2025	VE
EUR								
		1	2	3	4	5	6	7
8	Auszahlungen für Baumaßnahmen	-80.000	0,00	0	0,00	0	0	0
9	Auszahlungen für den Erwerb von beweglichem Sachvermögen	0	-38.429,60	0	0,00	0	0	0
13	Summe der Auszahlungen aus Investitionstätigkeit (Summe aus Nummern 7 bis 12)	-80.000	-38.429,60	0	0,00	0	0	0
14	Saldo aus Investitionstätigkeit (Saldo aus Nummern 6 und 13)	-80.000	-38.429,60	0	0,00	0	0	0
16	Gesamtkosten der Maßnahme (Summe aus Nummern 13 und 15)	-80.000	-38.429,60	0	0,00	0	0	0

Haushaltsplan 2025 der Stadt Markdorf


Teilergebnishaushalt einschließlich Finanzplanung
Kostenstelle 546001 Parkhaus Poststraße

Stadt Markdorf

Nr.	Bezeichnung	Ergebnis 2023	Ansatz 2024	Ansatz 2025	Plan 2026	Plan 2027	Plan 2028
		EUR					
		1	2	3	4	5	6
1	Steuern und ähnliche Abgaben	0,00	0	0	0	0	0
2	Zuweisungen und Zuwendungen, Umlagen	0,00	0	0	0	0	0
3	Aufgelöste Investitionszuwendungen und -beiträge	0,00	0	0	0	0	0
4	Sonstige Transfererträge	0,00	0	0	0	0	0
5	Entgelte für öffentliche Leistungen oder Einrichtungen	0,00	0	0	0	0	0
6	Sonstige privatrechtliche Leistungsentgelte	286,80	400	400	400	400	400
7	Kostenerstattungen und Kostenumlagen	0,00	0	0	0	0	0
8	Zinsen und ähnliche Erträge	0,00	0	0	0	0	0
9	Aktivierete Eigenleistungen und Bestandveränderungen	0,00	0	0	0	0	0
10	Sonstige ordentliche Erträge	0,00	0	0	0	0	0
11	Anteilige ordentliche Erträge (Summe aus Nummern 1 bis 10)	286,80	400	400	400	400	400
12	Personalaufwendungen	0,00	0	0	0	0	0
13	Versorgungsaufwendungen	0,00	0	0	0	0	0
14	Aufwendungen für Sach- und Dienstleistungen	-21.968,43	-16.200	-19.425	-20.023	-20.620	-21.118
15	Abschreibungen	-17.588,26	-17.400	-17.600	-17.600	-17.600	-17.600
16	Zinsen und ähnliche Aufwendungen	0,00	0	0	0	0	0
17	Transferaufwendungen	0,00	0	0	0	0	0
18	Sonstige ordentliche Aufwendungen	0,00	0	0	0	0	0
19	Anteilige ordentliche Aufwendungen (Summe aus Nummern 12 bis 18)	-39.556,69	-33.600	-37.025	-37.623	-38.220	-38.718
20	Anteiliges veranschlagtes ordentliches Ergebnis (Summe aus Nummern 11 und 19)	-39.269,89	-33.200	-36.625	-37.223	-37.820	-38.318
21	Erträge aus internen Leistungen	0,00	0	0	0	0	0
22	Aufwendungen für interne Leistungen	-6.966,88	-10.100	-7.300	-7.500	-7.700	-7.900
23	kalkulatorische Kosten	-6.181,79	0	-4.800	-4.100	-3.400	-2.700
24	Veranschlagtes kalkulatorisches Ergebnis (Saldo aus Nummern 21 bis 23)	-13.148,67	-10.100	-12.100	-11.600	-11.100	-10.600
25	Veranschlagter Nettoressourcenbedarf/-überschuss (Summe aus Nummer 20 und 24)	-52.418,56	-43.300	-48.725	-48.823	-48.920	-48.918

Haushaltsplan 2025 der Stadt Markdorf


Teilfinanzhaushalt einschließlich Finanzplanung
Kostenstelle 546001 Parkhaus Poststraße

Stadt Markdorf

Nr.	Bezeichnung	Ergebnis 2023	Ansatz 2024	Ansatz 2025	VE	Plan 2026	Plan 2027	Plan 2028
EUR								
		1	2	3	4	5	6	7
1	Summe der Einzahlungen aus laufender Verwaltungstätigkeit (ohne außerordentliche zahlungswirksame Erträge aus Vermögensveräußerung)	286,80	400	400	0	400	400	400
2	Summe der Auszahlungen aus laufender Verwaltungstätigkeit	-13.295,57	-16.200	-19.425	0	-20.023	-20.620	-21.118
3	Anteilliger Zahlungsmittelüberschuss/-bedarf des Ergebnishaushalts (Saldo aus Nummern 1 und 2)	-13.008,77	-15.800	-19.025	0	-19.623	-20.220	-20.718
4	Einzahlungen aus Investitionszuwendungen	0,00	0	0	0	0	0	0
5	Einzahlungen aus Investitionsbeiträgen und ähnlichen Entgelten für Investitionstätigkeit	0,00	0	0	0	0	0	0
6	Einzahlungen aus der Veräußerung von Sachvermögen	0,00	0	0	0	0	0	0
7	Einzahlungen aus der Veräußerung von Finanzvermögen	0,00	0	0	0	0	0	0
8	Einzahlungen für sonstige Investitionstätigkeit	0,00	0	0	0	0	0	0
9	Einzahlungen aus Investitionstätigkeit (Summe aus Nummern 4 bis 8)	0,00	0	0	0	0	0	0
10	Auszahlungen für den Erwerb von Grundstücken und Gebäuden	0,00	0	0	0	0	0	0
11	Auszahlungen für Baumaßnahmen	0,00	-40.000	-40.000	0	0	0	0
12	Auszahlungen für den Erwerb von beweglichem Sachvermögen	0,00	0	0	0	0	0	0
13	Auszahlungen für den Erwerb von Finanzvermögen	0,00	0	0	0	0	0	0
14	Auszahlungen für Investitionsförderungsmaßnahmen	0,00	0	0	0	0	0	0
15	Auszahlungen für den Erwerb von immateriellen Vermögensgegenständen	0,00	0	0	0	0	0	0
16	Auszahlungen aus Investitionstätigkeit (Summe aus Nummern 10 bis 15)	0,00	-40.000	-40.000	0	0	0	0
17	Anteilliger veranschlagter Finanzierungsmittelüberschuss/-bedarf aus Investitionstätigkeit (Saldo aus Numern 9 und 16)	0,00	-40.000	-40.000	0	0	0	0
18	Anteilliger veranschlagter Finanzierungsmittel-Saldo aus Nummern 3 und 17)	-13.008,77	-55.800	-59.025	0	-19.623	-20.220	-20.718

Haushaltsplan 2025 der Stadt Markdorf


Einzeldarstellung der Investitionsmaßnahmen
Kostenstelle 546001 Parkhaus Poststraße

Stadt Markdorf

Investition H-5460-002 Konzeption und Umsetzung Parkhaus Poststraße

Nr.	Investitionsmaßnahmen Einzahlungs- und Auszahlungsarten	Gesamtang. z. Maßnahme -nachrichtl.-	Bisher finanziert	Ermächtigungs übertragungen aus Vorvorj.	Ergebnis 2023	Ansatz 2024	Ansatz 2025	VE
EUR								
		1	2	3	4	5	6	7
8	Auszahlungen für Baumaßnahmen	-1.620.000	-4.861,90	0	0,00	-40.000	-40.000	0
13	Summe der Auszahlungen aus Investitionstätigkeit (Summe aus Nummern 7 bis 12)	-1.620.000	-4.861,90	0	0,00	-40.000	-40.000	0
14	Saldo aus Investitionstätigkeit (Saldo aus Nummern 6 und 13)	-1.620.000	-4.861,90	0	0,00	-40.000	-40.000	0
16	Gesamtkosten der Maßnahme (Summe aus Nummern 13 und 15)	-1.620.000	-4.861,90	0	0,00	-40.000	-40.000	0


Haushaltsplan 2025 der Stadt Markdorf


Teilergebnishaushalt einschließlich Finanzplanung
Kostenstelle 546002 Tiefgarage Bischofsschloss

Stadt Markdorf

Nr.	Bezeichnung	Ergebnis 2023	Ansatz 2024	Ansatz 2025	Plan 2026	Plan 2027	Plan 2028
		EUR					
		1	2	3	4	5	6
1	Steuern und ähnliche Abgaben	0,00	0	0	0	0	0
2	Zuweisungen und Zuwendungen, Umlagen	0,00	0	0	0	0	0
3	Aufgelöste Investitionszuwendungen und -beiträge	0,00	0	0	0	0	0
4	Sonstige Transfererträge	0,00	0	0	0	0	0
5	Entgelte für öffentliche Leistungen oder Einrichtungen	0,00	0	0	0	0	0
6	Sonstige privatrechtliche Leistungsentgelte	0,00	0	0	0	0	0
7	Kostenerstattungen und Kostenumlagen	0,00	0	0	0	0	0
8	Zinsen und ähnliche Erträge	0,00	0	0	0	0	0
9	Aktivierete Eigenleistungen und Bestandveränderungen	0,00	0	0	0	0	0
10	Sonstige ordentliche Erträge	0,00	0	0	0	0	0
11	Anteilige ordentliche Erträge (Summe aus Nummern 1 bis 10)	0,00	0	0	0	0	0
12	Personalaufwendungen	0,00	0	0	0	0	0
13	Versorgungsaufwendungen	0,00	0	0	0	0	0
14	Aufwendungen für Sach- und Dienstleistungen	-30.838,40	-25.800	-22.650	-23.243	-24.035	-24.628
15	Abschreibungen	-17.521,25	-17.300	-17.500	-17.500	-17.500	-17.500
16	Zinsen und ähnliche Aufwendungen	0,00	0	0	0	0	0
17	Transferaufwendungen	0,00	0	0	0	0	0
18	Sonstige ordentliche Aufwendungen	-80,00	0	0	0	0	0
19	Anteilige ordentliche Aufwendungen (Summe aus Nummern 12 bis 18)	-48.439,65	-43.100	-40.150	-40.743	-41.535	-42.128
20	Anteiliges veranschlagtes ordentliches Ergebnis (Summe aus Nummern 11 und 19)	-48.439,65	-43.100	-40.150	-40.743	-41.535	-42.128
21	Erträge aus internen Leistungen	0,00	0	0	0	0	0
22	Aufwendungen für interne Leistungen	-9.627,50	-13.600	-13.000	-13.300	-13.600	-14.000
23	kalkulatorische Kosten	-7.709,35	-1.000	-6.300	-5.600	-4.900	-4.200
24	Veranschlagtes kalkulatorisches Ergebnis (Saldo aus Nummern 21 bis 23)	-17.336,85	-14.600	-19.300	-18.900	-18.500	-18.200
25	Veranschlagter Nettoressourcenbedarf/-überschuss (Summe aus Nummer 20 und 24)	-65.776,50	-57.700	-59.450	-59.643	-60.035	-60.328

Haushaltsplan 2025 der Stadt Markdorf

 Teilfinanzhaushalt einschließlich Finanzplanung Kostenstelle 546002 Tiefgarage Bischofsschloss Stadt Markdorf		Ergebnis 2023	Ansatz 2024	Ansatz 2025	VE	Plan 2026	Plan 2027	Plan 2028
		EUR						
		1	2	3	4	5	6	7
1	Summe der Einzahlungen aus laufender Verwaltungstätigkeit (ohne außerordentliche zahlungswirksame Erträge aus Vermögensveräußerung)	0,00	0	0	0	0	0	0
2	Summe der Auszahlungen aus laufender Verwaltungstätigkeit	-20.674,03	-25.800	-22.650	0	-23.243	-24.035	-24.628
3	Anteilliger Zahlungsmittelüberschuss/-bedarf des Ergebnishaushalts (Saldo aus Nummern 1 und 2)	-20.674,03	-25.800	-22.650	0	-23.243	-24.035	-24.628
4	Einzahlungen aus Investitionszuwendungen	0,00	0	0	0	0	0	0
5	Einzahlungen aus Investitionsbeiträgen und ähnlichen Entgelten für Investitionstätigkeit	0,00	0	0	0	0	0	0
6	Einzahlungen aus der Veräußerung von Sachvermögen	0,00	0	0	0	0	0	0
7	Einzahlungen aus der Veräußerung von Finanzvermögen	0,00	0	0	0	0	0	0
8	Einzahlungen für sonstige Investitionstätigkeit	0,00	0	0	0	0	0	0
9	Einzahlungen aus Investitionstätigkeit (Summe aus Nummern 4 bis 8)	0,00	0	0	0	0	0	0
10	Auszahlungen für den Erwerb von Grundstücken und Gebäuden	0,00	0	0	0	0	0	0
11	Auszahlungen für Baumaßnahmen	0,00	0	0	0	0	0	0
12	Auszahlungen für den Erwerb von beweglichem Sachvermögen	0,00	0	0	0	0	0	0
13	Auszahlungen für den Erwerb von Finanzvermögen	0,00	0	0	0	0	0	0
14	Auszahlungen für Investitionsförderungsmaßnahmen	0,00	0	0	0	0	0	0
15	Auszahlungen für den Erwerb von immateriellen Vermögensgegenständen	0,00	0	0	0	0	0	0
16	Auszahlungen aus Investitionstätigkeit (Summe aus Nummern 10 bis 15)	0,00	0	0	0	0	0	0
17	Anteilliger veranschlagter Finanzierungsmittelüberschuss/-bedarf aus Investitionstätigkeit (Saldo aus Numern 9 und 16)	0,00	0	0	0	0	0	0
18	Anteilliger veranschlagter Finanzierungsmittel-Saldo aus Nummern 3 und 17)	-20.674,03	-25.800	-22.650	0	-23.243	-24.035	-24.628

Haushaltsplan 2025 der Stadt Markdorf


**Einzeldarstellung der Investitionsmaßnahmen
Kostenstelle 546002 Tiefgarage Bischofsschloss**

Stadt Markdorf

Investition H-5460-003 Hochbau Sanierung Tiefgarage Bischofsschloss

Nr.	Investitionsmaßnahmen Einzahlungs- und Auszahlungsarten	Gesamtang. z. Maßnahme -nachrichtl.-	Bisher finanziert	Ermächtigungs übertragungen aus Vorvorj.	Ergebnis 2023	Ansatz 2024	Ansatz 2025	VE
EUR								
		1	2	3	4	5	6	7
8	Auszahlungen für Baumaßnahmen	-2.600.000	-18.613,27	0	0,00	0	0	0
13	Summe der Auszahlungen aus Investitionstätigkeit (Summe aus Nummern 7 bis 12)	-2.600.000	-18.613,27	0	0,00	0	0	0
14	Saldo aus Investitionstätigkeit (Saldo aus Nummern 6 und 13)	-2.600.000	-18.613,27	0	0,00	0	0	0
16	Gesamtkosten der Maßnahme (Summe aus Nummern 13 und 15)	-2.600.000	-18.613,27	0	0,00	0	0	0


Haushaltsplan 2025 der Stadt Markdorf


**Teilergebnishaushalt einschließlich Finanzplanung
Kostenstelle 546003 Tiefgarage West III**

Stadt Markdorf

Nr.	Bezeichnung	Ergebnis 2023	Ansatz 2024	Ansatz 2025	Plan 2026	Plan 2027	Plan 2028
		EUR					
		1	2	3	4	5	6
1	Steuern und ähnliche Abgaben	0,00	0	0	0	0	0
2	Zuweisungen und Zuwendungen, Umlagen	0,00	0	0	0	0	0
3	Aufgelöste Investitionszuwendungen und -beiträge	0,00	0	0	0	0	0
4	Sonstige Transfererträge	0,00	0	0	0	0	0
5	Entgelte für öffentliche Leistungen oder Einrichtungen	0,00	0	0	0	0	0
6	Sonstige privatrechtliche Leistungsentgelte	0,00	0	0	0	0	0
7	Kostenerstattungen und Kostenumlagen	0,00	0	0	0	0	0
8	Zinsen und ähnliche Erträge	0,00	0	0	0	0	0
9	Aktivierete Eigenleistungen und Bestandveränderungen	0,00	0	0	0	0	0
10	Sonstige ordentliche Erträge	0,00	0	0	0	0	0
11	Anteilige ordentliche Erträge (Summe aus Nummern 1 bis 10)	0,00	0	0	0	0	0
12	Personalaufwendungen	0,00	0	0	0	0	0
13	Versorgungsaufwendungen	0,00	0	0	0	0	0
14	Aufwendungen für Sach- und Dienstleistungen	-27.096,93	-6.500	-6.263	-6.463	-6.560	-6.760
15	Abschreibungen	-26.569,56	-26.300	-26.600	-26.600	-62.600	-62.600
16	Zinsen und ähnliche Aufwendungen	0,00	0	0	0	0	0
17	Transferaufwendungen	0,00	0	0	0	0	0
18	Sonstige ordentliche Aufwendungen	0,00	0	0	0	0	0
19	Anteilige ordentliche Aufwendungen (Summe aus Nummern 12 bis 18)	-53.666,49	-32.800	-32.863	-33.063	-69.160	-69.360
20	Anteiliges veranschlagtes ordentliches Ergebnis (Summe aus Nummern 11 und 19)	-53.666,49	-32.800	-32.863	-33.063	-69.160	-69.360
21	Erträge aus internen Leistungen	0,00	0	0	0	0	0
22	Aufwendungen für interne Leistungen	-2.258,85	-1.200	-2.400	-2.400	-2.500	-2.600
23	kalkulatorische Kosten	-37.197,38	-800	-35.100	-34.000	-104.900	-102.500
24	Veranschlagtes kalkulatorisches Ergebnis (Saldo aus Nummern 21 bis 23)	-39.456,23	-2.000	-37.500	-36.400	-107.400	-105.100
25	Veranschlagter Nettoressourcenbedarf/-überschuss (Summe aus Nummer 20 und 24)	-93.122,72	-34.800	-70.363	-69.463	-176.560	-174.460

Haushaltsplan 2025 der Stadt Markdorf

 Teilfinanzhaushalt einschließlich Finanzplanung Kostenstelle 546003 Tiefgarage West III Stadt Markdorf		Ergebnis 2023	Ansatz 2024	Ansatz 2025	VE	Plan 2026	Plan 2027	Plan 2028
		EUR						
		1	2	3	4	5	6	7
1	Summe der Einzahlungen aus laufender Verwaltungstätigkeit (ohne außerordentliche zahlungswirksame Erträge aus Vermögensveräußerung)	0,00	0	0	0	0	0	0
2	Summe der Auszahlungen aus laufender Verwaltungstätigkeit	-4.574,38	-6.500	-6.263	0	-6.463	-6.560	-6.760
3	Anteilliger Zahlungsmittelüberschuss/-bedarf des Ergebnishaushalts (Saldo aus Nummern 1 und 2)	-4.574,38	-6.500	-6.263	0	-6.463	-6.560	-6.760
4	Einzahlungen aus Investitionszuwendungen	0,00	0	0	0	0	0	0
5	Einzahlungen aus Investitionsbeiträgen und ähnlichen Entgelten für Investitionstätigkeit	0,00	0	0	0	0	0	0
6	Einzahlungen aus der Veräußerung von Sachvermögen	0,00	0	0	0	0	0	0
7	Einzahlungen aus der Veräußerung von Finanzvermögen	0,00	0	0	0	0	0	0
8	Einzahlungen für sonstige Investitionstätigkeit	0,00	0	0	0	0	0	0
9	Einzahlungen aus Investitionstätigkeit (Summe aus Nummern 4 bis 8)	0,00	0	0	0	0	0	0
10	Auszahlungen für den Erwerb von Grundstücken und Gebäuden	0,00	0	0	0	0	0	0
11	Auszahlungen für Baumaßnahmen	-3.852,28	-300.000	-300.000	0	-750.000	-750.000	0
12	Auszahlungen für den Erwerb von beweglichem Sachvermögen	0,00	0	0	0	0	0	0
13	Auszahlungen für den Erwerb von Finanzvermögen	0,00	0	0	0	0	0	0
14	Auszahlungen für Investitionsförderungsmaßnahmen	0,00	0	0	0	0	0	0
15	Auszahlungen für den Erwerb von immateriellen Vermögensgegenständen	0,00	0	0	0	0	0	0
16	Auszahlungen aus Investitionstätigkeit (Summe aus Nummern 10 bis 15)	-3.852,28	-300.000	-300.000	0	-750.000	-750.000	0
17	Anteilliger veranschlagter Finanzierungsmittelüberschuss/-bedarf aus Investitionstätigkeit (Saldo aus Numern 9 und 16)	-3.852,28	-300.000	-300.000	0	-750.000	-750.000	0
18	Anteilliger veranschlagter Finanzierungsmittel-Saldo aus Nummern 3 und 17)	-8.426,66	-306.500	-306.263	0	-756.463	-756.560	-6.760

Haushaltsplan 2025 der Stadt Markdorf


**Einzeldarstellung der Investitionsmaßnahmen
Kostenstelle 546003 Tiefgarage West III**

Stadt Markdorf

Investition H-5460-004 Hochbau Sanierung TG Biberacherhofstr./West III

Nr.	Investitionsmaßnahmen Einzahlungs- und Auszahlungsarten	Gesamtang. z. Maßnahme -nachrichtl.-	Bisher finanziert	Ermächtigungs übertragungen aus Vorvorj.	Ergebnis 2023	Ansatz 2024	Ansatz 2025	VE
EUR								
		1	2	3	4	5	6	7
8	Auszahlungen für Baumaßnahmen	-2.750.000	-23.086,96	0	-3.852,28	-300.000	-300.000	0
13	Summe der Auszahlungen aus Investitionstätigkeit (Summe aus Nummern 7 bis 12)	-2.750.000	-23.086,96	0	-3.852,28	-300.000	-300.000	0
14	Saldo aus Investitionstätigkeit (Saldo aus Nummern 6 und 13)	-2.750.000	-23.086,96	0	-3.852,28	-300.000	-300.000	0
16	Gesamtkosten der Maßnahme (Summe aus Nummern 13 und 15)	-2.750.000	-23.086,96	0	-3.852,28	-300.000	-300.000	0


Haushaltsplan 2025 der Stadt Markdorf


Teilergebnishaushalt einschließlich Finanzplanung
Kostenstelle 546004 Parkplätze Bahnhof (P+R)

Stadt Markdorf

Nr.	Bezeichnung	Ergebnis 2023	Ansatz 2024	Ansatz 2025	Plan 2026	Plan 2027	Plan 2028
		EUR					
		1	2	3	4	5	6
1	Steuern und ähnliche Abgaben	0,00	0	0	0	0	0
2	Zuweisungen und Zuwendungen, Umlagen	0,00	0	0	0	0	0
3	Aufgelöste Investitionszuwendungen und -beiträge	0,00	0	0	0	0	0
4	Sonstige Transfererträge	0,00	0	0	0	0	0
5	Entgelte für öffentliche Leistungen oder Einrichtungen	0,00	0	0	0	0	0
6	Sonstige privatrechtliche Leistungsentgelte	0,00	0	0	0	0	0
7	Kostenerstattungen und Kostenumlagen	0,00	0	0	0	0	0
8	Zinsen und ähnliche Erträge	0,00	0	0	0	0	0
9	Aktivierete Eigenleistungen und Bestandveränderungen	0,00	0	0	0	0	0
10	Sonstige ordentliche Erträge	0,00	0	0	0	0	0
11	Anteilige ordentliche Erträge (Summe aus Nummern 1 bis 10)	0,00	0	0	0	0	0
12	Personalaufwendungen	0,00	0	0	0	0	0
13	Versorgungsaufwendungen	0,00	0	0	0	0	0
14	Aufwendungen für Sach- und Dienstleistungen	-221,31	-800	-783	-783	-783	-880
15	Abschreibungen	0,00	0	0	0	0	0
16	Zinsen und ähnliche Aufwendungen	0,00	0	0	0	0	0
17	Transferaufwendungen	0,00	0	0	0	0	0
18	Sonstige ordentliche Aufwendungen	0,00	0	0	0	0	0
19	Anteilige ordentliche Aufwendungen (Summe aus Nummern 12 bis 18)	-221,31	-800	-783	-783	-783	-880
20	Anteiliges veranschlagtes ordentliches Ergebnis (Summe aus Nummern 11 und 19)	-221,31	-800	-783	-783	-783	-880
21	Erträge aus internen Leistungen	0,00	0	0	0	0	0
22	Aufwendungen für interne Leistungen	-1.491,48	-1.500	-1.600	-1.600	-1.700	-1.700
23	kalkulatorische Kosten	0,00	0	0	0	0	0
24	Veranschlagtes kalkulatorisches Ergebnis (Saldo aus Nummern 21 bis 23)	-1.491,48	-1.500	-1.600	-1.600	-1.700	-1.700
25	Veranschlagter Nettoressourcenbedarf/-überschuss (Summe aus Nummer 20 und 24)	-1.712,79	-2.300	-2.383	-2.383	-2.483	-2.580

Haushaltsplan 2025 der Stadt Markdorf

 Teilfinanzhaushalt einschließlich Finanzplanung Kostenstelle 546004 Parkplätze Bahnhof (P+R) Stadt Markdorf		Ergebnis 2023	Ansatz 2024	Ansatz 2025	VE	Plan 2026	Plan 2027	Plan 2028
		EUR						
		1	2	3	4	5	6	7
1	Summe der Einzahlungen aus laufender Verwaltungstätigkeit (ohne außerordentliche zahlungswirksame Erträge aus Vermögensveräußerung)	0,00	0	0	0	0	0	0
2	Summe der Auszahlungen aus laufender Verwaltungstätigkeit	-221,31	-800	-783	0	-783	-783	-880
3	Anteilliger Zahlungsmittelüberschuss/-bedarf des Ergebnishaushalts (Saldo aus Nummern 1 und 2)	-221,31	-800	-783	0	-783	-783	-880
4	Einzahlungen aus Investitionszuwendungen	0,00	0	0	0	0	0	0
5	Einzahlungen aus Investitionsbeiträgen und ähnlichen Entgelten für Investitionstätigkeit	0,00	0	0	0	0	0	0
6	Einzahlungen aus der Veräußerung von Sachvermögen	0,00	0	0	0	0	0	0
7	Einzahlungen aus der Veräußerung von Finanzvermögen	0,00	0	0	0	0	0	0
8	Einzahlungen für sonstige Investitionstätigkeit	0,00	0	0	0	0	0	0
9	Einzahlungen aus Investitionstätigkeit (Summe aus Nummern 4 bis 8)	0,00	0	0	0	0	0	0
10	Auszahlungen für den Erwerb von Grundstücken und Gebäuden	0,00	0	0	0	0	0	0
11	Auszahlungen für Baumaßnahmen	0,00	0	0	0	0	0	0
12	Auszahlungen für den Erwerb von beweglichem Sachvermögen	0,00	0	0	0	0	0	0
13	Auszahlungen für den Erwerb von Finanzvermögen	0,00	0	0	0	0	0	0
14	Auszahlungen für Investitionsförderungsmaßnahmen	0,00	0	0	0	0	0	0
15	Auszahlungen für den Erwerb von immateriellen Vermögensgegenständen	0,00	0	0	0	0	0	0
16	Auszahlungen aus Investitionstätigkeit (Summe aus Nummern 10 bis 15)	0,00	0	0	0	0	0	0
17	Anteilliger veranschlagter Finanzierungsmittelüberschuss/-bedarf aus Investitionstätigkeit (Saldo aus Nummern 9 und 16)	0,00	0	0	0	0	0	0
18	Anteilliger veranschlagter Finanzierungsmittelüberschuss/-bedarf (Saldo aus Nummern 3 und 17)	-221,31	-800	-783	0	-783	-783	-880


Haushaltsplan 2025 der Stadt Markdorf


**Teilergebnishaushalt einschließlich Finanzplanung
Kostenstelle 546005 Parkplätze Bahnhof (westlich)**

Stadt Markdorf

Nr.	Bezeichnung	Ergebnis 2023	Ansatz 2024	Ansatz 2025	Plan 2026	Plan 2027	Plan 2028
		EUR					
		1	2	3	4	5	6
1	Steuern und ähnliche Abgaben	0,00	0	0	0	0	0
2	Zuweisungen und Zuwendungen, Umlagen	0,00	0	0	0	0	0
3	Aufgelöste Investitionszuwendungen und -beiträge	0,00	0	0	0	0	0
4	Sonstige Transfererträge	0,00	0	0	0	0	0
5	Entgelte für öffentliche Leistungen oder Einrichtungen	0,00	0	0	0	0	0
6	Sonstige privatrechtliche Leistungsentgelte	0,00	0	0	0	0	0
7	Kostenerstattungen und Kostenumlagen	0,00	0	0	0	0	0
8	Zinsen und ähnliche Erträge	0,00	0	0	0	0	0
9	Aktivierete Eigenleistungen und Bestandveränderungen	0,00	0	0	0	0	0
10	Sonstige ordentliche Erträge	0,00	0	0	0	0	0
11	Anteilige ordentliche Erträge (Summe aus Nummern 1 bis 10)	0,00	0	0	0	0	0
12	Personalaufwendungen	0,00	0	0	0	0	0
13	Versorgungsaufwendungen	0,00	0	0	0	0	0
14	Aufwendungen für Sach- und Dienstleistungen	0,00	-15.500	-3.025	-3.123	-3.220	-3.220
15	Abschreibungen	-9.920,24	-9.800	-9.900	-10.900	-10.900	-10.200
16	Zinsen und ähnliche Aufwendungen	0,00	0	0	0	0	0
17	Transferaufwendungen	0,00	0	0	0	0	0
18	Sonstige ordentliche Aufwendungen	0,00	0	0	0	0	0
19	Anteilige ordentliche Aufwendungen (Summe aus Nummern 12 bis 18)	-9.920,24	-25.300	-12.925	-14.023	-14.120	-13.420
20	Anteiliges veranschlagtes ordentliches Ergebnis (Summe aus Nummern 11 und 19)	-9.920,24	-25.300	-12.925	-14.023	-14.120	-13.420
21	Erträge aus internen Leistungen	0,00	0	0	0	0	0
22	Aufwendungen für interne Leistungen	-844,68	-1.600	-900	-900	-1.000	-1.000
23	kalkulatorische Kosten	-1.956,03	-400	-1.200	-800	-400	0
24	Veranschlagtes kalkulatorisches Ergebnis (Saldo aus Nummern 21 bis 23)	-2.800,71	-2.000	-2.100	-1.700	-1.400	-1.000
25	Veranschlagter Nettoressourcenbedarf/-überschuss (Summe aus Nummer 20 und 24)	-12.720,95	-27.300	-15.025	-15.723	-15.520	-14.420

Haushaltsplan 2025 der Stadt Markdorf

 Teilfinanzhaushalt einschließlich Finanzplanung Kostenstelle 546005 Parkplätze Bahnhof (westlich) Stadt Markdorf		Ergebnis 2023	Ansatz 2024	Ansatz 2025	VE	Plan 2026	Plan 2027	Plan 2028
		EUR						
		1	2	3	4	5	6	7
1	Summe der Einzahlungen aus laufender Verwaltungstätigkeit (ohne außerordentliche zahlungswirksame Erträge aus Vermögensveräußerung)	0,00	0	0	0	0	0	0
2	Summe der Auszahlungen aus laufender Verwaltungstätigkeit	-480,44	-15.500	-3.025	0	-3.123	-3.220	-3.220
3	Anteilliger Zahlungsmittelüberschuss/-bedarf des Ergebnishaushalts (Saldo aus Nummern 1 und 2)	-480,44	-15.500	-3.025	0	-3.123	-3.220	-3.220
4	Einzahlungen aus Investitionszuwendungen	0,00	0	0	0	0	0	0
5	Einzahlungen aus Investitionsbeiträgen und ähnlichen Entgelten für Investitionstätigkeit	0,00	0	0	0	0	0	0
6	Einzahlungen aus der Veräußerung von Sachvermögen	0,00	0	0	0	0	0	0
7	Einzahlungen aus der Veräußerung von Finanzvermögen	0,00	0	0	0	0	0	0
8	Einzahlungen für sonstige Investitionstätigkeit	0,00	0	0	0	0	0	0
9	Einzahlungen aus Investitionstätigkeit (Summe aus Nummern 4 bis 8)	0,00	0	0	0	0	0	0
10	Auszahlungen für den Erwerb von Grundstücken und Gebäuden	0,00	0	0	0	0	0	0
11	Auszahlungen für Baumaßnahmen	0,00	-15.000	0	0	0	0	0
12	Auszahlungen für den Erwerb von beweglichem Sachvermögen	0,00	0	0	0	0	0	0
13	Auszahlungen für den Erwerb von Finanzvermögen	0,00	0	0	0	0	0	0
14	Auszahlungen für Investitionsförderungsmaßnahmen	0,00	0	0	0	0	0	0
15	Auszahlungen für den Erwerb von immateriellen Vermögensgegenständen	0,00	0	0	0	0	0	0
16	Auszahlungen aus Investitionstätigkeit (Summe aus Nummern 10 bis 15)	0,00	-15.000	0	0	0	0	0
17	Anteilliger veranschlagter Finanzierungsmittelüberschuss/-bedarf aus Investitionstätigkeit (Saldo aus Numern 9 und 16)	0,00	-15.000	0	0	0	0	0
18	Anteilliger veranschlagter Finanzierungsmittel-Saldo aus Nummern 3 und 17)	-480,44	-30.500	-3.025	0	-3.123	-3.220	-3.220

Haushaltsplan 2025 der Stadt Markdorf


Einzeldarstellung der Investitionsmaßnahmen
Kostenstelle 546005 Parkplätze Bahnhof (westlich)

Stadt Markdorf

Investition T-5460-004 Tiefbau Parkplätze Bahnhof (westlich)

Nr.	Investitionsmaßnahmen Einzahlungs- und Auszahlungsarten	Gesamtang. z. Maßnahme -nachrichtl.-	Bisher finanziert	Ermächtigungs übertragungen aus Vorvorj.	Ergebnis 2023	Ansatz 2024	Ansatz 2025	VE
EUR								
		1	2	3	4	5	6	7
8	Auszahlungen für Baumaßnahmen	-45.000	-13.645,88	0	0,00	-15.000	0	0
13	Summe der Auszahlungen aus Investitionstätigkeit (Summe aus Nummern 7 bis 12)	-45.000	-13.645,88	0	0,00	-15.000	0	0
14	Saldo aus Investitionstätigkeit (Saldo aus Nummern 6 und 13)	-45.000	-13.645,88	0	0,00	-15.000	0	0
16	Gesamtkosten der Maßnahme (Summe aus Nummern 13 und 15)	-45.000	-13.645,88	0	0,00	-15.000	0	0

Teilhaushalt 5	Bauen und Umwelt
Produktgruppe	54.70 Öffentlicher Personennahverkehr
Produkt	54700000 Verkehrsbetriebe/ÖPNV

Kurzbeschreibung

- Beauftragung von „emma“ (inkl. Anruf-Sammel-Taxi (AST))
- ggf. Beauftragung eines Stadtbusses

Neben dem seit Jahren bestehenden Ruftaxi (früher AST jetzt emma) wurde der Vorschlag zur Einführung eines Stadtbussystems zur Erörterung aufgegriffen. Die derzeit angespannte Haushaltslage macht es jedoch nötig, höher priorisierte Projekte vorzuziehen und die Erörterungen zum Stadtbus vorübergehend in die Warteschlange zu geben.

Allgemeine Ziele:

Bereitstellung eines bedarfsgerechten ÖPNV als Ergänzung zum Angebot der DB und deren Tochter RAB.

Haushaltsplan 2025 der Stadt Markdorf


Teilergebnishaushalt einschließlich Finanzplanung
Produktgruppe 5470 Verkehrsbetriebe/ÖPNV - [THH 5]

Stadt Markdorf

Nr.	Bezeichnung	Ergebnis 2023	Ansatz 2024	Ansatz 2025	Plan 2026	Plan 2027	Plan 2028
		EUR					
		1	2	3	4	5	6
1	Steuern und ähnliche Abgaben	0,00	0	0	0	0	0
2	Zuweisungen und Zuwendungen, Umlagen	29.400,36	50.000	50.000	51.500	53.000	54.500
3	Aufgelöste Investitionszuwendungen und -beiträge	0,00	0	0	0	0	0
4	Sonstige Transfererträge	0,00	0	0	0	0	0
5	Entgelte für öffentliche Leistungen oder Einrichtungen	0,00	0	0	0	0	0
6	Sonstige privatrechtliche Leistungsentgelte	0,00	0	0	0	0	0
7	Kostenerstattungen und Kostenumlagen	0,00	5.100	0	0	0	0
8	Zinsen und ähnliche Erträge	0,00	0	0	0	0	0
9	Aktivierete Eigenleistungen und Bestandveränderungen	0,00	0	0	0	0	0
10	Sonstige ordentliche Erträge	0,00	0	0	0	0	0
11	Anteilige ordentliche Erträge (Summe aus Nummern 1 bis 10)	29.400,36	55.100	50.000	51.500	53.000	54.500
12	Personalaufwendungen	0,00	0	0	0	0	0
13	Versorgungsaufwendungen	0,00	0	0	0	0	0
14	Aufwendungen für Sach- und Dienstleistungen	-137,45	-1.500	-1.463	-1.463	-1.560	-1.560
15	Abschreibungen	0,00	0	0	0	0	0
16	Zinsen und ähnliche Aufwendungen	0,00	0	0	0	0	0
17	Transferaufwendungen	0,00	0	0	0	0	0
18	Sonstige ordentliche Aufwendungen	-107.571,02	-100.100	-100.100	-103.100	-106.100	-109.100
19	Anteilige ordentliche Aufwendungen (Summe aus Nummern 12 bis 18)	-107.708,47	-101.600	-101.563	-104.563	-107.660	-110.660
20	Anteiliges veranschlagtes ordentliches Ergebnis (Summe aus Nummern 11 und 19)	-78.308,11	-46.500	-51.563	-53.063	-54.660	-56.160
21	Erträge aus internen Leistungen	0,00	0	0	0	0	0
22	Aufwendungen für interne Leistungen	-3.028,25	-2.700	-3.200	-3.300	-3.400	-3.500
23	kalkulatorische Kosten	0,00	0	0	0	0	0
24	Veranschlagtes kalkulatorisches Ergebnis (Saldo aus Nummern 21 bis 23)	-3.028,25	-2.700	-3.200	-3.300	-3.400	-3.500
25	Veranschlagter Nettoressourcenbedarf/-überschuss (Summe aus Nummer 20 und 24)	-81.336,36	-49.200	-54.763	-56.363	-58.060	-59.660

Haushaltsplan 2025 der Stadt Markdorf


Teilfinanzhaushalt einschließlich Finanzplanung
Produktgruppe 5470 Verkehrsbetriebe/ÖPNV - [THH 5]

Stadt Markdorf

Nr.	Bezeichnung	Ergebnis 2023	Ansatz 2024	Ansatz 2025	VE	Plan 2026	Plan 2027	Plan 2028
		EUR						
		1	2	3	4	5	6	7
1	Summe der Einzahlungen aus laufender Verwaltungstätigkeit (ohne außerordentliche zahlungswirksame Erträge aus Vermögensveräußerung)	29.400,36	55.100	50.000	0	51.500	53.000	54.500
2	Summe der Auszahlungen aus laufender Verwaltungstätigkeit	-95.160,27	-101.600	-101.563	0	-104.563	-107.660	-110.660
3	Anteilliger Zahlungsmittelüberschuss/-bedarf des Ergebnishaushalts (Saldo aus Nummern 1 und 2)	-65.759,91	-46.500	-51.563	0	-53.063	-54.660	-56.160
4	Einzahlungen aus Investitionszuwendungen	0,00	0	0	0	0	0	0
5	Einzahlungen aus Investitionsbeiträgen und ähnlichen Entgelten für Investitionstätigkeit	0,00	0	0	0	0	0	0
6	Einzahlungen aus der Veräußerung von Sachvermögen	0,00	0	0	0	0	0	0
7	Einzahlungen aus der Veräußerung von Finanzvermögen	0,00	0	0	0	0	0	0
8	Einzahlungen für sonstige Investitionstätigkeit	0,00	0	0	0	0	0	0
9	Einzahlungen aus Investitionstätigkeit (Summe aus Nummern 4 bis 8)	0,00	0	0	0	0	0	0
10	Auszahlungen für den Erwerb von Grundstücken und Gebäuden	0,00	0	0	0	0	0	0
11	Auszahlungen für Baumaßnahmen	0,00	0	0	0	0	0	0
12	Auszahlungen für den Erwerb von beweglichem Sachvermögen	0,00	0	0	0	0	0	0
13	Auszahlungen für den Erwerb von Finanzvermögen	0,00	0	0	0	0	0	0
14	Auszahlungen für Investitionsförderungsmaßnahmen	0,00	0	0	0	0	0	0
15	Auszahlungen für den Erwerb von immateriellen Vermögensgegenständen	0,00	0	0	0	0	0	0
16	Auszahlungen aus Investitionstätigkeit (Summe aus Nummern 10 bis 15)	0,00	0	0	0	0	0	0
17	Anteilliger veranschlagter Finanzierungsmittelüberschuss/-bedarf aus Investitionstätigkeit (Saldo aus Numern 9 und 16)	0,00	0	0	0	0	0	0
18	Anteilliger veranschlagter Finanzierungsmittel-Saldo aus Nummern 3 und 17)	-65.759,91	-46.500	-51.563	0	-53.063	-54.660	-56.160

Haushaltsplan 2025 der Stadt Markdorf


Teilergebnishaushalt einschließlich Finanzplanung
Kostenstelle 547000 Förderung des ÖPNV

Stadt Markdorf

Nr.	Bezeichnung	Ergebnis 2023	Ansatz 2024	Ansatz 2025	Plan 2026	Plan 2027	Plan 2028
		EUR					
		1	2	3	4	5	6
1	Steuern und ähnliche Abgaben	0,00	0	0	0	0	0
2	Zuweisungen und Zuwendungen, Umlagen	29.400,36	50.000	50.000	51.500	53.000	54.500
3	Aufgelöste Investitionszuwendungen und -beiträge	0,00	0	0	0	0	0
4	Sonstige Transfererträge	0,00	0	0	0	0	0
5	Entgelte für öffentliche Leistungen oder Einrichtungen	0,00	0	0	0	0	0
6	Sonstige privatrechtliche Leistungsentgelte	0,00	0	0	0	0	0
7	Kostenerstattungen und Kostenumlagen	0,00	5.100	0	0	0	0
8	Zinsen und ähnliche Erträge	0,00	0	0	0	0	0
9	Aktivierete Eigenleistungen und Bestandveränderungen	0,00	0	0	0	0	0
10	Sonstige ordentliche Erträge	0,00	0	0	0	0	0
11	Anteilige ordentliche Erträge (Summe aus Nummern 1 bis 10)	29.400,36	55.100	50.000	51.500	53.000	54.500
12	Personalaufwendungen	0,00	0	0	0	0	0
13	Versorgungsaufwendungen	0,00	0	0	0	0	0
14	Aufwendungen für Sach- und Dienstleistungen	-137,45	-1.500	-1.463	-1.463	-1.560	-1.560
15	Abschreibungen	0,00	0	0	0	0	0
16	Zinsen und ähnliche Aufwendungen	0,00	0	0	0	0	0
17	Transferaufwendungen	0,00	0	0	0	0	0
18	Sonstige ordentliche Aufwendungen	-107.571,02	-100.100	-100.100	-103.100	-106.100	-109.100
19	Anteilige ordentliche Aufwendungen (Summe aus Nummern 12 bis 18)	-107.708,47	-101.600	-101.563	-104.563	-107.660	-110.660
20	Anteiliges veranschlagtes ordentliches Ergebnis (Summe aus Nummern 11 und 19)	-78.308,11	-46.500	-51.563	-53.063	-54.660	-56.160
21	Erträge aus internen Leistungen	0,00	0	0	0	0	0
22	Aufwendungen für interne Leistungen	-3.028,25	-2.700	-3.200	-3.300	-3.400	-3.500
23	kalkulatorische Kosten	0,00	0	0	0	0	0
24	Veranschlagtes kalkulatorisches Ergebnis (Saldo aus Nummern 21 bis 23)	-3.028,25	-2.700	-3.200	-3.300	-3.400	-3.500
25	Veranschlagter Nettoressourcenbedarf/-überschuss (Summe aus Nummer 20 und 24)	-81.336,36	-49.200	-54.763	-56.363	-58.060	-59.660

Haushaltsplan 2025 der Stadt Markdorf


Teilfinanzhaushalt einschließlich Finanzplanung
Kostenstelle 547000 Förderung des ÖPNV

Stadt Markdorf

Nr.	Bezeichnung	Ergebnis 2023	Ansatz 2024	Ansatz 2025	VE	Plan 2026	Plan 2027	Plan 2028
EUR								
		1	2	3	4	5	6	7
1	Summe der Einzahlungen aus laufender Verwaltungstätigkeit (ohne außerordentliche zahlungswirksame Erträge aus Vermögensveräußerung)	29.400,36	55.100	50.000	0	51.500	53.000	54.500
2	Summe der Auszahlungen aus laufender Verwaltungstätigkeit	-95.160,27	-101.600	-101.563	0	-104.563	-107.660	-110.660
3	Anteilliger Zahlungsmittelüberschuss/-bedarf des Ergebnishaushalts (Saldo aus Nummern 1 und 2)	-65.759,91	-46.500	-51.563	0	-53.063	-54.660	-56.160
4	Einzahlungen aus Investitionszuwendungen	0,00	0	0	0	0	0	0
5	Einzahlungen aus Investitionsbeiträgen und ähnlichen Entgelten für Investitionstätigkeit	0,00	0	0	0	0	0	0
6	Einzahlungen aus der Veräußerung von Sachvermögen	0,00	0	0	0	0	0	0
7	Einzahlungen aus der Veräußerung von Finanzvermögen	0,00	0	0	0	0	0	0
8	Einzahlungen für sonstige Investitionstätigkeit	0,00	0	0	0	0	0	0
9	Einzahlungen aus Investitionstätigkeit (Summe aus Nummern 4 bis 8)	0,00	0	0	0	0	0	0
10	Auszahlungen für den Erwerb von Grundstücken und Gebäuden	0,00	0	0	0	0	0	0
11	Auszahlungen für Baumaßnahmen	0,00	0	0	0	0	0	0
12	Auszahlungen für den Erwerb von beweglichem Sachvermögen	0,00	0	0	0	0	0	0
13	Auszahlungen für den Erwerb von Finanzvermögen	0,00	0	0	0	0	0	0
14	Auszahlungen für Investitionsförderungsmaßnahmen	0,00	0	0	0	0	0	0
15	Auszahlungen für den Erwerb von immateriellen Vermögensgegenständen	0,00	0	0	0	0	0	0
16	Auszahlungen aus Investitionstätigkeit (Summe aus Nummern 10 bis 15)	0,00	0	0	0	0	0	0
17	Anteilliger veranschlagter Finanzierungsmittelüberschuss/-bedarf aus Investitionstätigkeit (Saldo aus Numern 9 und 16)	0,00	0	0	0	0	0	0
18	Anteilliger veranschlagter Finanzierungsmittel-Saldo aus Nummern 3 und 17)	-65.759,91	-46.500	-51.563	0	-53.063	-54.660	-56.160

Teilhaushalt 5	Bauen und Umwelt
Produktgruppe	54.80 Sonstiger Personen- und Güterverkehr
Produkt	54800000 Sonstiger Personen- und Güterverkehr

Kurzbeschreibung

Es wird die Beteiligung an den Planungskosten der Deutschen Bahn abgebildet.

Allgemeine Ziele:

Schaffung und Unterhaltung von Verkehrsinfrastrukturen.

Haushaltsplan 2025 der Stadt Markdorf


Teilergebnishaushalt einschließlich Finanzplanung
Produktgruppe 5480 Sonstiger Personen- und Güterverkehr - [THH 5]

Stadt Markdorf

Nr.	Bezeichnung	Ergebnis 2023	Ansatz 2024	Ansatz 2025	Plan 2026	Plan 2027	Plan 2028
		EUR					
		1	2	3	4	5	6
1	Steuern und ähnliche Abgaben	0,00	0	0	0	0	0
2	Zuweisungen und Zuwendungen, Umlagen	0,00	0	0	0	0	0
3	Aufgelöste Investitionszuwendungen und -beiträge	0,00	0	0	0	0	0
4	Sonstige Transfererträge	0,00	0	0	0	0	0
5	Entgelte für öffentliche Leistungen oder Einrichtungen	0,00	0	0	0	0	0
6	Sonstige privatrechtliche Leistungsentgelte	0,00	0	0	0	0	0
7	Kostenerstattungen und Kostenumlagen	0,00	0	0	0	0	0
8	Zinsen und ähnliche Erträge	0,00	0	0	0	0	0
9	Aktivierete Eigenleistungen und Bestandveränderungen	0,00	0	0	0	0	0
10	Sonstige ordentliche Erträge	0,00	0	0	0	0	0
11	Anteilige ordentliche Erträge (Summe aus Nummern 1 bis 10)	0,00	0	0	0	0	0
12	Personalaufwendungen	0,00	0	0	0	0	0
13	Versorgungsaufwendungen	0,00	0	0	0	0	0
14	Aufwendungen für Sach- und Dienstleistungen	0,00	0	0	0	0	0
15	Abschreibungen	0,00	0	0	0	0	0
16	Zinsen und ähnliche Aufwendungen	0,00	0	0	0	0	0
17	Transferaufwendungen	0,00	0	0	0	0	0
18	Sonstige ordentliche Aufwendungen	0,00	0	0	0	0	0
19	Anteilige ordentliche Aufwendungen (Summe aus Nummern 12 bis 18)	0,00	0	0	0	0	0
20	Anteiliges veranschlagtes ordentliches Ergebnis (Summe aus Nummern 11 und 19)	0,00	0	0	0	0	0
21	Erträge aus internen Leistungen	0,00	0	0	0	0	0
22	Aufwendungen für interne Leistungen	0,00	0	0	0	0	0
23	kalkulatorische Kosten	-3.323,82	-3.300	-3.300	-3.300	-3.300	-3.300
24	Veranschlagtes kalkulatorisches Ergebnis (Saldo aus Nummern 21 bis 23)	-3.323,82	-3.300	-3.300	-3.300	-3.300	-3.300
25	Veranschlagter Nettoressourcenbedarf/-überschuss (Summe aus Nummer 20 und 24)	-3.323,82	-3.300	-3.300	-3.300	-3.300	-3.300

Haushaltsplan 2025 der Stadt Markdorf


Teilfinanzhaushalt einschließlich Finanzplanung
Produktgruppe 5480 Sonstiger Personen- und Güterverkehr - [THH 5]

Stadt Markdorf

Nr.	Bezeichnung	Ergebnis 2023	Ansatz 2024	Ansatz 2025	VE	Plan 2026	Plan 2027	Plan 2028
		EUR						
		1	2	3	4	5	6	7
1	Summe der Einzahlungen aus laufender Verwaltungstätigkeit (ohne außerordentliche zahlungswirksame Erträge aus Vermögensveräußerung)	0,00	0	0	0	0	0	0
2	Summe der Auszahlungen aus laufender Verwaltungstätigkeit	0,00	0	0	0	0	0	0
3	Antelliger Zahlungsmittelüberschuss/-bedarf des Ergebnishaushalts (Saldo aus Nummern 1 und 2)	0,00	0	0	0	0	0	0
4	Einzahlungen aus Investitionszuwendungen	0,00	0	0	0	0	0	0
5	Einzahlungen aus Investitionsbeiträgen und ähnlichen Entgelten für Investitionstätigkeit	0,00	0	0	0	0	0	0
6	Einzahlungen aus der Veräußerung von Sachvermögen	0,00	0	0	0	0	0	0
7	Einzahlungen aus der Veräußerung von Finanzvermögen	0,00	0	0	0	0	0	0
8	Einzahlungen für sonstige Investitionstätigkeit	0,00	0	0	0	0	0	0
9	Einzahlungen aus Investitionstätigkeit (Summe aus Nummern 4 bis 8)	0,00	0	0	0	0	0	0
10	Auszahlungen für den Erwerb von Grundstücken und Gebäuden	0,00	0	0	0	0	0	0
11	Auszahlungen für Baumaßnahmen	0,00	0	0	0	0	0	0
12	Auszahlungen für den Erwerb von beweglichem Sachvermögen	0,00	0	0	0	0	0	0
13	Auszahlungen für den Erwerb von Finanzvermögen	0,00	0	0	0	0	0	0
14	Auszahlungen für Investitionsförderungsmaßnahmen	0,00	0	0	0	0	0	0
15	Auszahlungen für den Erwerb von immateriellen Vermögensgegenständen	0,00	0	0	0	0	0	0
16	Auszahlungen aus Investitionstätigkeit (Summe aus Nummern 10 bis 15)	0,00	0	0	0	0	0	0
17	Antelliger veranschlagter Finanzierungsmittelüberschuss/-bedarf aus Investitionstätigkeit (Saldo aus Numern 9 und 16)	0,00	0	0	0	0	0	0
18	Antelliger veranschlagter Finanzierungsmittel-(Saldo aus Nummern 3 und 17)	0,00	0	0	0	0	0	0

Haushaltsplan 2025 der Stadt Markdorf


Einzeldarstellung der Investitionsmaßnahmen
Produktgruppe 5480 Sonstiger Personen- und Güterverkehr - [THH 5]

Stadt Markdorf

Investition Z-5480-001 Beteiligung Planungskosten Bahn

Nr.	Investitionsmaßnahmen Einzahlungs- und Auszahlungsarten	Gesamtang. z. Maßnahme -nachrichtl.-	Bisher finanziert	Ermächtigungs übertragungen aus Vorvorj.	Ergebnis 2023	Ansatz 2024	Ansatz 2025	VE
		EUR						
		1	2	3	4	5	6	7
11	Auszahlungen für Investitionsförderungsmaßnahmen	-179.000	-83.095,50	0	0,00	0	0	0
13	Summe der Auszahlungen aus Investitionstätigkeit (Summe aus Nummern 7 bis 12)	-179.000	-83.095,50	0	0,00	0	0	0
14	Saldo aus Investitionstätigkeit (Saldo aus Nummern 6 und 13)	-179.000	-83.095,50	0	0,00	0	0	0
16	Gesamtkosten der Maßnahme (Summe aus Nummern 13 und 15)	-179.000	-83.095,50	0	0,00	0	0	0

Teilhaushalt 5	Bauen und Umwelt
Produktgruppe	54.90 Öffentliche Toilettenanlagen
Produkt	54900000 Öffentliche Toilettenanlagen

Kurzbeschreibung

- Bereitstellung, Unterhaltung, Instandhaltung, Betrieb und Reinigung von öffentlichen Toilettenanlagen

Allgemeine Ziele:

- Bereitstellung einer ausreichenden Anzahl von sauberen und hygienischen Toilettenanlagen

Neben den üblichen öffentlichen Toilettenanlagen bieten verschiedene Gastronomen in Markdorf in Kooperation mit der Stadt die „Nette Toilette“ an. Passanten können die Toiletten der teilnehmenden Gastronomiebetriebe kostenfrei in Anspruch nehmen. Die Stadt leistet eine Kostenbeteiligung an die jeweiligen Gastronomen.

Haushaltsplan 2025 der Stadt Markdorf


Teilergebnishaushalt einschließlich Finanzplanung
Produktgruppe 5490 Öffentliche Toilettenanlagen - [THH 5]

Stadt Markdorf

Nr.	Bezeichnung	Ergebnis 2023	Ansatz 2024	Ansatz 2025	Plan 2026	Plan 2027	Plan 2028
		EUR					
		1	2	3	4	5	6
1	Steuern und ähnliche Abgaben	0,00	0	0	0	0	0
2	Zuweisungen und Zuwendungen, Umlagen	0,00	0	0	0	0	0
3	Aufgelöste Investitionszuwendungen und -beiträge	0,00	0	0	0	0	0
4	Sonstige Transfererträge	0,00	0	0	0	0	0
5	Entgelte für öffentliche Leistungen oder Einrichtungen	0,00	0	0	0	0	0
6	Sonstige privatrechtliche Leistungsentgelte	1.793,12	1.900	1.900	2.000	2.000	2.100
7	Kostenerstattungen und Kostenumlagen	12.069,93	0	0	0	0	0
8	Zinsen und ähnliche Erträge	0,00	0	0	0	0	0
9	Aktivierete Eigenleistungen und Bestandveränderungen	0,00	0	0	0	0	0
10	Sonstige ordentliche Erträge	0,00	0	0	0	0	0
11	Anteilige ordentliche Erträge (Summe aus Nummern 1 bis 10)	13.863,05	1.900	1.900	2.000	2.000	2.100
12	Personalaufwendungen	0,00	0	0	0	0	0
13	Versorgungsaufwendungen	0,00	0	0	0	0	0
14	Aufwendungen für Sach- und Dienstleistungen	-44.167,76	-37.200	-40.625	-41.823	-43.020	-44.318
15	Abschreibungen	-4.601,87	-4.600	-4.600	-4.600	-4.600	-4.600
16	Zinsen und ähnliche Aufwendungen	0,00	0	0	0	0	0
17	Transferaufwendungen	-5.150,00	-6.100	-6.100	-6.300	-6.500	-6.600
18	Sonstige ordentliche Aufwendungen	0,00	0	0	0	0	0
19	Anteilige ordentliche Aufwendungen (Summe aus Nummern 12 bis 18)	-53.919,63	-47.900	-51.325	-52.723	-54.120	-55.518
20	Anteiliges veranschlagtes ordentliches Ergebnis (Summe aus Nummern 11 und 19)	-40.056,58	-46.000	-49.425	-50.723	-52.120	-53.418
21	Erträge aus internen Leistungen	0,00	0	0	0	0	0
22	Aufwendungen für interne Leistungen	-46,50	-100	0	-100	-100	-100
23	kalkulatorische Kosten	-3.497,42	0	-3.100	-2.900	-2.800	-2.600
24	Veranschlagtes kalkulatorisches Ergebnis (Saldo aus Nummern 21 bis 23)	-3.543,92	-100	-3.100	-3.000	-2.900	-2.700
25	Veranschlagter Nettoressourcenbedarf/-überschuss (Summe aus Nummer 20 und 24)	-43.600,50	-46.100	-52.525	-53.723	-55.020	-56.118

Haushaltsplan 2025 der Stadt Markdorf


Teilfinanzhaushalt einschließlich Finanzplanung
Produktgruppe 5490 Öffentliche Toilettenanlagen - [THH 5]

Stadt Markdorf

Nr.	Bezeichnung	Ergebnis 2023	Ansatz 2024	Ansatz 2025	VE	Plan 2026	Plan 2027	Plan 2028
EUR								
		1	2	3	4	5	6	7
1	Summe der Einzahlungen aus laufender Verwaltungstätigkeit (ohne außerordentliche zahlungswirksame Erträge aus Vermögensveräußerung)	13.863,05	1.900	1.900	0	2.000	2.000	2.100
2	Summe der Auszahlungen aus laufender Verwaltungstätigkeit	-49.833,43	-43.300	-46.725	0	-48.123	-49.520	-50.918
3	Anteilliger Zahlungsmittelüberschuss/-bedarf des Ergebnishaushalts (Saldo aus Nummern 1 und 2)	-35.970,38	-41.400	-44.825	0	-46.123	-47.520	-48.818
4	Einzahlungen aus Investitionszuwendungen	0,00	0	0	0	0	0	0
5	Einzahlungen aus Investitionsbeiträgen und ähnlichen Entgelten für Investitionstätigkeit	0,00	0	0	0	0	0	0
6	Einzahlungen aus der Veräußerung von Sachvermögen	0,00	0	0	0	0	0	0
7	Einzahlungen aus der Veräußerung von Finanzvermögen	0,00	0	0	0	0	0	0
8	Einzahlungen für sonstige Investitionstätigkeit	0,00	0	0	0	0	0	0
9	Einzahlungen aus Investitionstätigkeit (Summe aus Nummern 4 bis 8)	0,00	0	0	0	0	0	0
10	Auszahlungen für den Erwerb von Grundstücken und Gebäuden	0,00	0	0	0	0	0	0
11	Auszahlungen für Baumaßnahmen	0,00	0	0	0	0	0	0
12	Auszahlungen für den Erwerb von beweglichem Sachvermögen	0,00	0	0	0	0	0	0
13	Auszahlungen für den Erwerb von Finanzvermögen	0,00	0	0	0	0	0	0
14	Auszahlungen für Investitionsförderungsmaßnahmen	0,00	0	0	0	0	0	0
15	Auszahlungen für den Erwerb von immateriellen Vermögensgegenständen	0,00	0	0	0	0	0	0
16	Auszahlungen aus Investitionstätigkeit (Summe aus Nummern 10 bis 15)	0,00	0	0	0	0	0	0
17	Anteilliger veranschlagter Finanzierungsmittelüberschuss/-bedarf aus Investitionstätigkeit (Saldo aus Numern 9 und 16)	0,00	0	0	0	0	0	0
18	Anteilliger veranschlagter Finanzierungsmittel-Saldo aus Nummern 3 und 17)	-35.970,38	-41.400	-44.825	0	-46.123	-47.520	-48.818

Haushaltsplan 2025 der Stadt Markdorf


Einzeldarstellung der Investitionsmaßnahmen
Produktgruppe 5490 Öffentliche Toilettenanlagen - [THH 5]

Stadt Markdorf

Investition H-5490-001 Hochbau Öffentliche Toilettenanlagen

Nr.	Investitionsmaßnahmen Einzahlungs- und Auszahlungsarten	Gesamtang. z. Maßnahme -nachrichtl.-	Bisher finanziert	Ermächtigungs übertragungen aus Vorvorj.	Ergebnis 2023	Ansatz 2024	Ansatz 2025	VE
EUR								
		1	2	3	4	5	6	7
8	Auszahlungen für Baumaßnahmen	-10.000	0,00	0	0,00	0	0	0
13	Summe der Auszahlungen aus Investitionstätigkeit (Summe aus Nummern 7 bis 12)	-10.000	0,00	0	0,00	0	0	0
14	Saldo aus Investitionstätigkeit (Saldo aus Nummern 6 und 13)	-10.000	0,00	0	0,00	0	0	0
16	Gesamtkosten der Maßnahme (Summe aus Nummern 13 und 15)	-10.000	0,00	0	0,00	0	0	0

Haushaltsplan 2025 der Stadt Markdorf


Teilergebnishaushalt einschließlich Finanzplanung
Produktbereich 55 Natur- und Landschaftspflege, Friedhofswesen

Stadt Markdorf

Nr.	Bezeichnung	Ergebnis 2023	Ansatz 2024	Ansatz 2025	Plan 2026	Plan 2027	Plan 2028
		EUR					
		1	2	3	4	5	6
1	Steuern und ähnliche Abgaben	0,00	0	0	0	0	0
2	Zuweisungen und Zuwendungen, Umlagen	56.424,28	25.400	25.400	26.200	26.900	27.700
3	Aufgelöste Investitionszuwendungen und -beiträge	5.203,75	5.200	5.200	4.800	4.800	4.600
4	Sonstige Transfererträge	0,00	0	0	0	0	0
5	Entgelte für öffentliche Leistungen oder Einrichtungen	264.147,82	260.335	284.400	292.900	301.500	310.100
6	Sonstige privatrechtliche Leistungsentgelte	349.463,31	331.600	249.100	256.400	264.250	271.450
7	Kostenerstattungen und Kostenumlagen	86.058,22	49.400	85.100	87.600	90.200	92.700
8	Zinsen und ähnliche Erträge	0,00	0	0	0	0	0
9	Aktiviert Eigenleistungen und Bestandveränderungen	0,00	0	0	0	0	0
10	Sonstige ordentliche Erträge	0,00	0	0	0	0	0
11	Anteilige ordentliche Erträge (Summe aus Nummern 1 bis 10)	761.297,38	671.935	649.200	667.900	687.650	706.550
12	Personalaufwendungen	-256.897,06	-227.800	-243.654	-250.966	-258.376	-265.591
13	Versorgungsaufwendungen	0,00	0	0	0	0	0
14	Aufwendungen für Sach- und Dienstleistungen	-429.170,98	-448.000	-495.394	-509.121	-524.457	-538.921
15	Abschreibungen	-162.542,03	-167.700	-165.600	-174.100	-169.500	-165.000
16	Zinsen und ähnliche Aufwendungen	0,00	0	0	0	0	0
17	Transferaufwendungen	-1.756,65	-2.500	-2.500	-2.500	-2.500	-2.600
18	Sonstige ordentliche Aufwendungen	-7.108,46	-10.100	-42.312	-43.636	-44.715	-46.088
19	Anteilige ordentliche Aufwendungen (Summe aus Nummern 12 bis 18)	-857.475,18	-856.100	-949.460	-980.323	-999.548	-1.018.200
20	Anteiliges veranschlagtes ordentliches Ergebnis (Summe aus Nummern 11 und 19)	-96.177,80	-184.165	-300.260	-312.423	-311.898	-311.650
21	Erträge aus internen Leistungen	10.788,47	17.400	11.300	11.700	12.000	12.300
22	Aufwendungen für interne Leistungen	-434.572,01	-500.800	-456.500	-469.300	-482.300	-495.600
23	kalkulatorische Kosten	-342.401,38	-291.200	-339.700	-346.300	-346.900	-347.900
24	Veranschlagtes kalkulatorisches Ergebnis (Saldo aus Nummern 21 bis 23)	-766.184,92	-774.600	-784.900	-803.900	-817.200	-831.200
25	Veranschlagter Nettoressourcenbedarf/-überschuss (Summe aus Nummer 20 und 24)	-862.362,72	-958.765	-1.085.160	-1.116.323	-1.129.098	-1.142.850

Haushaltsplan 2025 der Stadt Markdorf


Teilfinanzhaushalt einschließlich Finanzplanung
Produktbereich 55 Natur- und Landschaftspflege, Friedhofswesen

Stadt Markdorf

Nr.	Bezeichnung	Ergebnis 2023	Ansatz 2024	Ansatz 2025	VE	Plan 2026	Plan 2027	Plan 2028
		EUR						
		1	2	3	4	5	6	7
1	Summe der Einzahlungen aus laufender Verwaltungstätigkeit (ohne außerordentliche zahlungswirksame Erträge aus Vermögensveräußerung)	898.467,31	560.235	518.500	0	533.800	549.850	565.150
2	Summe der Auszahlungen aus laufender Verwaltungstätigkeit	-662.049,49	-688.400	-783.860	0	-806.223	-830.048	-853.200
3	Anteilliger Zahlungsmittelüberschuss/-bedarf des Ergebnishaushalts (Saldo aus Nummern 1 und 2)	236.417,82	-128.165	-265.360	0	-272.423	-280.198	-288.050
4	Einzahlungen aus Investitionszuwendungen	0,00	0	0	0	0	0	0
5	Einzahlungen aus Investitionsbeiträgen und ähnlichen Entgelten für Investitionstätigkeit	0,00	0	0	0	0	0	0
6	Einzahlungen aus der Veräußerung von Sachvermögen	15.100,00	0	0	0	0	0	0
7	Einzahlungen aus der Veräußerung von Finanzvermögen	0,00	0	0	0	0	0	0
8	Einzahlungen für sonstige Investitionstätigkeit	0,00	0	0	0	0	0	0
9	Einzahlungen aus Investitionstätigkeit (Summe aus Nummern 4 bis 8)	15.100,00	0	0	0	0	0	0
10	Auszahlungen für den Erwerb von Grundstücken und Gebäuden	-5.102,43	0	0	0	0	0	0
11	Auszahlungen für Baumaßnahmen	-263.776,98	-75.000	-252.000	0	-405.000	-320.000	-60.000
12	Auszahlungen für den Erwerb von beweglichem Sachvermögen	-7.229,29	-18.000	-32.000	0	-28.000	-28.000	-28.000
13	Auszahlungen für den Erwerb von Finanzvermögen	0,00	0	0	0	0	0	0
14	Auszahlungen für Investitionsförderungsmaßnahmen	0,00	0	0	0	0	0	0
15	Auszahlungen für den Erwerb von immateriellen Vermögensgegenständen	0,00	0	0	0	0	0	0
16	Auszahlungen aus Investitionstätigkeit (Summe aus Nummern 10 bis 15)	-276.108,70	-93.000	-284.000	0	-433.000	-348.000	-88.000
17	Anteilliger veranschlagter Finanzierungsmittelüberschuss/-bedarf aus Investitionstätigkeit (Saldo aus Numern 9 und 16)	-261.008,70	-93.000	-284.000	0	-433.000	-348.000	-88.000
18	Anteilliger veranschlagter Finanzierungsmittel-Saldo aus Nummern 3 und 17)	-24.590,88	-221.165	-549.360	0	-705.423	-628.198	-376.050

Teilhaushalt 5	Bauen und Umwelt
Produktgruppe	55.10 Öffentliches Grün/Landschaftsbau
Produkt	55100100 Grün- und Parkanlagen

Kurzbeschreibung

- Bereitstellung, Unterhaltung und Instandhaltung von Grün- und Parkanlagen einschl. Wegenetz, Spiel- und Erlebnisangebote und evtl. Möblierung

Allgemeine Ziele:

- Klimaverbesserung
- Stadtbildpflege
- Erhöhung der sozialen und wirtschaftlichen Standortqualität
- Erholung im Wohn- und Arbeitsumfeld
- Förderung und Weiterentwicklung der Gartenkultur
- Erhaltung von historischen Grünanlagen
- Förderung der Artenvielfalt im floristischen und faunistischen Bereich

Teilhaushalt 5	Bauen und Umwelt
Produktgruppe	55.10 Öffentliches Grün/Landschaftsbau
Produkt	55100200 Freizeitanlagen und Spielflächen

Kurzbeschreibung

- Bereitstellung, Unterhaltung und Instandhaltung öffentlicher Spielplätze für Kinder und Jugendliche und Freizeitanlagen auch für Erwachsene und Familien einschl. der Ausstattung mit Spieleinrichtungen und -geräten für den jeweiligen Benutzerkreis

Allgemeine Ziele:

- familiengerechte Wohnumfeldgestaltung
- Erhöhung der Attraktivität des näheren Wohnumfelds bzw. Orts- oder Stadtteils
- Förderung der körperlichen, geistigen und sozialen Entwicklung für verschiedene Altersgruppen

Haushaltsplan 2025 der Stadt Markdorf


Teilergebnishaushalt einschließlich Finanzplanung
Produktgruppe 5510 Öffentliches Grün Landschaftsbau - [THH 5]

Stadt Markdorf

Nr.	Bezeichnung	Ergebnis 2023	Ansatz 2024	Ansatz 2025	Plan 2026	Plan 2027	Plan 2028
		EUR					
		1	2	3	4	5	6
1	Steuern und ähnliche Abgaben	0,00	0	0	0	0	0
2	Zuweisungen und Zuwendungen, Umlagen	4.350,00	0	0	0	0	0
3	Aufgelöste Investitionszuwendungen und -beiträge	1.322,47	1.300	1.300	900	900	900
4	Sonstige Transfererträge	0,00	0	0	0	0	0
5	Entgelte für öffentliche Leistungen oder Einrichtungen	0,00	0	0	0	0	0
6	Sonstige privatrechtliche Leistungsentgelte	0,00	0	0	0	0	0
7	Kostenerstattungen und Kostenumlagen	0,00	0	0	0	0	0
8	Zinsen und ähnliche Erträge	0,00	0	0	0	0	0
9	Aktivierete Eigenleistungen und Bestandveränderungen	0,00	0	0	0	0	0
10	Sonstige ordentliche Erträge	0,00	0	0	0	0	0
11	Anteilige ordentliche Erträge (Summe aus Nummern 1 bis 10)	5.672,47	1.300	1.300	900	900	900
12	Personalaufwendungen	0,00	0	0	0	0	0
13	Versorgungsaufwendungen	0,00	0	0	0	0	0
14	Aufwendungen für Sach- und Dienstleistungen	-86.410,65	-91.900	-88.940	-91.575	-94.213	-96.751
15	Abschreibungen	-65.256,84	-71.000	-63.200	-66.800	-61.600	-53.100
16	Zinsen und ähnliche Aufwendungen	0,00	0	0	0	0	0
17	Transferaufwendungen	0,00	0	0	0	0	0
18	Sonstige ordentliche Aufwendungen	0,00	0	-24.375	-25.155	-25.838	-26.618
19	Anteilige ordentliche Aufwendungen (Summe aus Nummern 12 bis 18)	-151.667,49	-162.900	-176.515	-183.530	-181.651	-176.469
20	Anteiliges veranschlagtes ordentliches Ergebnis (Summe aus Nummern 11 und 19)	-145.995,02	-161.600	-175.215	-182.630	-180.751	-175.569
21	Erträge aus internen Leistungen	0,00	0	0	0	0	0
22	Aufwendungen für interne Leistungen	-220.222,77	-238.000	-231.300	-237.900	-244.400	-251.100
23	kalkulatorische Kosten	-42.966,19	-12.500	-40.400	-38.100	-36.000	-34.100
24	Veranschlagtes kalkulatorisches Ergebnis (Saldo aus Nummern 21 bis 23)	-263.188,96	-250.500	-271.700	-276.000	-280.400	-285.200
25	Veranschlagter Nettoressourcenbedarf/-überschuss (Summe aus Nummer 20 und 24)	-409.183,98	-412.100	-446.915	-458.630	-461.151	-460.769

Haushaltsplan 2025 der Stadt Markdorf


Teilfinanzhaushalt einschließlich Finanzplanung
Produktgruppe 5510 Öffentliches Grün Landschaftsbau - [THH 5]

Stadt Markdorf

Nr.	Bezeichnung	Ergebnis 2023	Ansatz 2024	Ansatz 2025	VE	Plan 2026	Plan 2027	Plan 2028
		EUR						
		1	2	3	4	5	6	7
1	Summe der Einzahlungen aus laufender Verwaltungstätigkeit (ohne außerordentliche zahlungswirksame Erträge aus Vermögensveräußerung)	4.350,00	0	0	0	0	0	0
2	Summe der Auszahlungen aus laufender Verwaltungstätigkeit	-78.801,74	-91.900	-113.315	0	-116.730	-120.051	-123.369
3	Intelligenter Zahlungsmittelüberschuss/-bedarf des Ergebnishaushalts (Saldo aus Nummern 1 und 2)	-74.451,74	-91.900	-113.315	0	-116.730	-120.051	-123.369
4	Einzahlungen aus Investitionszuwendungen	0,00	0	0	0	0	0	0
5	Einzahlungen aus Investitionsbeiträgen und ähnlichen Entgelten für Investitionstätigkeit	0,00	0	0	0	0	0	0
6	Einzahlungen aus der Veräußerung von Sachvermögen	0,00	0	0	0	0	0	0
7	Einzahlungen aus der Veräußerung von Finanzvermögen	0,00	0	0	0	0	0	0
8	Einzahlungen für sonstige Investitionstätigkeit	0,00	0	0	0	0	0	0
9	Einzahlungen aus Investitionstätigkeit (Summe aus Nummern 4 bis 8)	0,00	0	0	0	0	0	0
10	Auszahlungen für den Erwerb von Grundstücken und Gebäuden	-5.102,43	0	0	0	0	0	0
11	Auszahlungen für Baumaßnahmen	-39.508,00	-60.000	-40.000	0	-80.000	-155.000	-55.000
12	Auszahlungen für den Erwerb von beweglichem Sachvermögen	0,00	-15.000	-25.000	0	-25.000	-25.000	-25.000
13	Auszahlungen für den Erwerb von Finanzvermögen	0,00	0	0	0	0	0	0
14	Auszahlungen für Investitionsförderungsmaßnahmen	0,00	0	0	0	0	0	0
15	Auszahlungen für den Erwerb von immateriellen Vermögensgegenständen	0,00	0	0	0	0	0	0
16	Auszahlungen aus Investitionstätigkeit (Summe aus Nummern 10 bis 15)	-44.610,43	-75.000	-65.000	0	-105.000	-180.000	-80.000
17	Intelligenter veranschlagter Finanzierungsmittelüberschuss/-bedarf aus Investitionstätigkeit (Saldo aus Nummern 9 und 16)	-44.610,43	-75.000	-65.000	0	-105.000	-180.000	-80.000
18	Intelligenter veranschlagter Finanzierungsmittelüberschuss/-bedarf (Saldo aus Nummern 3 und 17)	-119.062,17	-166.900	-178.315	0	-221.730	-300.051	-203.369

Haushaltsplan 2025 der Stadt Markdorf


Einzeldarstellung der Investitionsmaßnahmen
Produktgruppe 5510 Öffentliches Grün Landschaftsbau - [THH 5]

Stadt Markdorf

Investition B-5510-002 Erwerb bewegl. Vermögen Stadtmöbelierung

Nr.	Investitionsmaßnahmen Einzahlungs- und Auszahlungsarten	Gesamtang. z. Maßnahme -nachrichtl.-	Bisher finanziert	Ermächtigungs übertragungen aus Vorvorj.	Ergebnis 2023	Ansatz 2024	Ansatz 2025	VE
EUR								
		1	2	3	4	5	6	7
7	Auszahlungen für den Erwerb von Grundstücken und Gebäuden	0	-6.856,56	0	0,00	0	0	0
9	Auszahlungen für den Erwerb von beweglichem Sachvermögen	-160.000	-28.712,91	0	0,00	0	-10.000	0
13	Summe der Auszahlungen aus Investitionstätigkeit (Summe aus Nummern 7 bis 12)	-160.000	-35.569,47	0	0,00	0	-10.000	0
14	Saldo aus Investitionstätigkeit (Saldo aus Nummern 6 und 13)	-160.000	-35.569,47	0	0,00	0	-10.000	0
16	Gesamtkosten der Maßnahme (Summe aus Nummern 13 und 15)	-160.000	-35.569,47	0	0,00	0	-10.000	0

Investition H-5510-001 Hochbau Spielplätze Allgemein

Nr.	Investitionsmaßnahmen Einzahlungs- und Auszahlungsarten	Gesamtang. z. Maßnahme -nachrichtl.-	Bisher finanziert	Ermächtigungs übertragungen aus Vorvorj.	Ergebnis 2023	Ansatz 2024	Ansatz 2025	VE
EUR								
		1	2	3	4	5	6	7
8	Auszahlungen für Baumaßnahmen	-50.000	0,00	0	0,00	0	0	0
9	Auszahlungen für den Erwerb von beweglichem Sachvermögen	0	-9.668,52	0	0,00	0	0	0
13	Summe der Auszahlungen aus Investitionstätigkeit (Summe aus Nummern 7 bis 12)	-50.000	-9.668,52	0	0,00	0	0	0
14	Saldo aus Investitionstätigkeit (Saldo aus Nummern 6 und 13)	-50.000	-9.668,52	0	0,00	0	0	0
16	Gesamtkosten der Maßnahme (Summe aus Nummern 13 und 15)	-50.000	-9.668,52	0	0,00	0	0	0

Investition T-5510-003 Tiefbau Parkanlagen allgemein

Nr.	Investitionsmaßnahmen Einzahlungs- und Auszahlungsarten	Gesamtang. z. Maßnahme -nachrichtl.-	Bisher finanziert	Ermächtigungs übertragungen aus Vorvorj.	Ergebnis 2023	Ansatz 2024	Ansatz 2025	VE
EUR								
		1	2	3	4	5	6	7
7	Auszahlungen für den Erwerb von Grundstücken und Gebäuden	0	-5.102,43	0	-5.102,43	0	0	0
8	Auszahlungen für Baumaßnahmen	-30.000	0,00	0	0,00	0	0	0
9	Auszahlungen für den Erwerb von beweglichem Sachvermögen	0	-3.451,13	0	0,00	0	0	0
13	Summe der Auszahlungen aus Investitionstätigkeit (Summe aus Nummern 7 bis 12)	-30.000	-8.553,56	0	-5.102,43	0	0	0
14	Saldo aus Investitionstätigkeit (Saldo aus Nummern 6 und 13)	-30.000	-8.553,56	0	-5.102,43	0	0	0
16	Gesamtkosten der Maßnahme (Summe aus Nummern 13 und 15)	-30.000	-8.553,56	0	-5.102,43	0	0	0

Investition T-5510-004 Tiefbau Kinderspielplätze allgemein

Nr.	Investitionsmaßnahmen Einzahlungs- und Auszahlungsarten	Gesamtang. z. Maßnahme -nachrichtl.-	Bisher finanziert	Ermächtigungs übertragungen aus Vorvorj.	Ergebnis 2023	Ansatz 2024	Ansatz 2025	VE
EUR								
		1	2	3	4	5	6	7
8	Auszahlungen für Baumaßnahmen			0	0,00	-60.000	-40.000	0
9	Auszahlungen für den Erwerb von beweglichem Sachvermögen			0	0,00	-15.000	-15.000	0
13	Summe der Auszahlungen aus Investitionstätigkeit (Summe aus Nummern 7 bis 12)			0	0,00	-75.000	-55.000	0
14	Saldo aus Investitionstätigkeit (Saldo aus Nummern 6 und 13)			0	0,00	-75.000	-55.000	0

Haushaltsplan 2025 der Stadt Markdorf


Einzeldarstellung der Investitionsmaßnahmen
Produktgruppe 5510 Öffentliches Grün Landschaftsbau - [THH 5]

Stadt Markdorf

Nr.	Investitionsmaßnahmen Einzahlungs- und Auszahlungsarten	Gesamtang. z. Maßnahme -nachrichtl.-	Bisher finanziert	Ermächtigungs übertragungen aus Vorvorj.	Ergebnis 2023	Ansatz 2024	Ansatz 2025	VE
		EUR						
		1	2	3	4	5	6	7
16	Gesamtkosten der Maßnahme (Summe aus Nummern 13 und 15)			0	0,00	-75.000	-55.000	0
Investition T-5510-005 Tiefbau Waldlehrpfad								
Nr.	Investitionsmaßnahmen Einzahlungs- und Auszahlungsarten	Gesamtang. z. Maßnahme -nachrichtl.-	Bisher finanziert	Ermächtigungs übertragungen aus Vorvorj.	Ergebnis 2023	Ansatz 2024	Ansatz 2025	VE
		EUR						
		1	2	3	4	5	6	7
8	Auszahlungen für Baumaßnahmen	-145.000	0,00	0	0,00	0	0	0
13	Summe der Auszahlungen aus Investitionstätigkeit (Summe aus Nummern 7 bis 12)	-145.000	0,00	0	0,00	0	0	0
14	Saldo aus Investitionstätigkeit (Saldo aus Nummern 6 und 13)	-145.000	0,00	0	0,00	0	0	0
16	Gesamtkosten der Maßnahme (Summe aus Nummern 13 und 15)	-145.000	0,00	0	0,00	0	0	0
Investition T-5510-006 Tiefbau Neugestaltung Ochsenplatz								
Nr.	Investitionsmaßnahmen Einzahlungs- und Auszahlungsarten	Gesamtang. z. Maßnahme -nachrichtl.-	Bisher finanziert	Ermächtigungs übertragungen aus Vorvorj.	Ergebnis 2023	Ansatz 2024	Ansatz 2025	VE
		EUR						
		1	2	3	4	5	6	7
8	Auszahlungen für Baumaßnahmen	-140.000	-41.697,60	0	-39.508,00	0	0	0
13	Summe der Auszahlungen aus Investitionstätigkeit (Summe aus Nummern 7 bis 12)	-140.000	-41.697,60	0	-39.508,00	0	0	0
14	Saldo aus Investitionstätigkeit (Saldo aus Nummern 6 und 13)	-140.000	-41.697,60	0	-39.508,00	0	0	0
16	Gesamtkosten der Maßnahme (Summe aus Nummern 13 und 15)	-140.000	-41.697,60	0	-39.508,00	0	0	0

Teilhaushalt 5	Bauen und Umwelt		
Produktgruppe	55.20	Gewässerschutz / Öffentliche Wasserbauliche Anlagen	Gewässer /
Produkt	55200000	Gewässerschutz	

Kurzbeschreibung

- Erhalt und Verbesserung der Qualität der Oberflächengewässer
- Erhalt und Entwicklung naturnaher Oberflächengewässer
- Schutz des Grundwassers vor schädlichen Stoffeinträgen
- Nachhaltige Oberflächen- und Grundwasserbewirtschaftung
- Erhalt und Verbesserung des Hochwasserschutzes
- Bereitstellung, Unterhaltung, Instandsetzung und Betrieb wasserbaulicher Anlagen und kommunaler Gewässer, einschl. vorbeugendem Hochwasserschutz
- Bearbeitung Kleininleiterabgabe

Allgemeine Ziele:

- Erhaltung eines ordnungsgemäßen Wasserabflusses unter Berücksichtigung der Belange des Naturschutzes
- Vorbeugender Hochwasserschutz
- Erhalt der Oberflächengewässer und des Grundwassers als Existenzgrundlage des Menschen, als Bestandteil des Naturhaushalts und als Lebensraum für Pflanzen und Tiere
- Verbesserung der Wasserqualität
- Ordnungsgemäße Abwasserbeseitigung
- Erhaltung, Entwicklung und Umgestaltung der Gewässer und Auen zur
- Wiederherstellung des guten ökologischen Gewässerzustandes
- Naturnaher Ausbau von gewässer- und fischökologisch relevanten
- Strukturen und Habitaten
- Verbesserung der Retentionswirkung der Gewässer
- Verbesserung der Erholungsfunktion der Landschaft
- Erhalt der Selbstreinigungskraft von Gewässern
- Reduzierung des Wasserverbrauchs

Haushaltsplan 2025 der Stadt Markdorf


Teilergebnishaushalt einschließlich Finanzplanung
Produktgruppe 5520 Gewässerschutz, öffentl. Gewässer und wasserb. Anlagen - [THH 5]

Stadt Markdorf

Nr.	Bezeichnung	Ergebnis 2023	Ansatz 2024	Ansatz 2025	Plan 2026	Plan 2027	Plan 2028
		EUR					
		1	2	3	4	5	6
1	Steuern und ähnliche Abgaben	0,00	0	0	0	0	0
2	Zuweisungen und Zuwendungen, Umlagen	0,00	0	0	0	0	0
3	Aufgelöste Investitionszuwendungen und -beiträge	0,00	0	0	0	0	0
4	Sonstige Transfererträge	0,00	0	0	0	0	0
5	Entgelte für öffentliche Leistungen oder Einrichtungen	302,50	1.000	1.000	1.000	1.100	1.100
6	Sonstige privatrechtliche Leistungsentgelte	0,00	0	0	0	0	0
7	Kostenerstattungen und Kostenumlagen	0,00	0	0	0	0	0
8	Zinsen und ähnliche Erträge	0,00	0	0	0	0	0
9	Aktivierete Eigenleistungen und Bestandveränderungen	0,00	0	0	0	0	0
10	Sonstige ordentliche Erträge	0,00	0	0	0	0	0
11	Anteilige ordentliche Erträge (Summe aus Nummern 1 bis 10)	302,50	1.000	1.000	1.000	1.100	1.100
12	Personalaufwendungen	0,00	0	0	0	0	0
13	Versorgungsaufwendungen	0,00	0	0	0	0	0
14	Aufwendungen für Sach- und Dienstleistungen	-71.013,64	-50.000	-87.750	-90.383	-93.015	-95.648
15	Abschreibungen	-8.976,13	-1.200	-9.000	-9.000	-9.000	-9.000
16	Zinsen und ähnliche Aufwendungen	0,00	0	0	0	0	0
17	Transferaufwendungen	-1.756,65	-2.000	-2.000	-2.100	-2.100	-2.200
18	Sonstige ordentliche Aufwendungen	0,00	0	0	0	0	0
19	Anteilige ordentliche Aufwendungen (Summe aus Nummern 12 bis 18)	-81.746,42	-53.200	-98.750	-101.483	-104.115	-106.848
20	Anteiliges veranschlagtes ordentliches Ergebnis (Summe aus Nummern 11 und 19)	-81.443,92	-52.200	-97.750	-100.483	-103.015	-105.748
21	Erträge aus internen Leistungen	0,00	0	0	0	0	0
22	Aufwendungen für interne Leistungen	-65.254,40	-85.900	-68.500	-70.500	-72.400	-74.400
23	kalkulatorische Kosten	-33.845,28	0	-33.100	-32.800	-32.400	-32.100
24	Veranschlagtes kalkulatorisches Ergebnis (Saldo aus Nummern 21 bis 23)	-99.099,68	-85.900	-101.600	-103.300	-104.800	-106.500
25	Veranschlagter Nettoressourcenbedarf/-überschuss (Summe aus Nummer 20 und 24)	-180.543,60	-138.100	-199.350	-203.783	-207.815	-212.248

Haushaltsplan 2025 der Stadt Markdorf


Teilfinanzhaushalt einschließlich Finanzplanung
Produktgruppe 5520 Gewässerschutz, öffentl. Gewässer und wasserb. Anlagen - [THH 5]

Stadt Markdorf

Nr.	Bezeichnung	Ergebnis 2023	Ansatz 2024	Ansatz 2025	VE	Plan 2026	Plan 2027	Plan 2028
		EUR						
		1	2	3	4	5	6	7
1	Summe der Einzahlungen aus laufender Verwaltungstätigkeit (ohne außerordentliche zahlungswirksame Erträge aus Vermögensveräußerung)	302,50	1.000	1.000	0	1.000	1.100	1.100
2	Summe der Auszahlungen aus laufender Verwaltungstätigkeit	-65.343,25	-52.000	-89.750	0	-92.483	-95.115	-97.848
3	Anteiliger Zahlungsmittelüberschuss/-bedarf des Ergebnishaushalts (Saldo aus Nummern 1 und 2)	-65.040,75	-51.000	-88.750	0	-91.483	-94.015	-96.748
4	Einzahlungen aus Investitionszuwendungen	0,00	0	0	0	0	0	0
5	Einzahlungen aus Investitionsbeiträgen und ähnlichen Entgelten für Investitionstätigkeit	0,00	0	0	0	0	0	0
6	Einzahlungen aus der Veräußerung von Sachvermögen	0,00	0	0	0	0	0	0
7	Einzahlungen aus der Veräußerung von Finanzvermögen	0,00	0	0	0	0	0	0
8	Einzahlungen für sonstige Investitionstätigkeit	0,00	0	0	0	0	0	0
9	Einzahlungen aus Investitionstätigkeit (Summe aus Nummern 4 bis 8)	0,00	0	0	0	0	0	0
10	Auszahlungen für den Erwerb von Grundstücken und Gebäuden	0,00	0	0	0	0	0	0
11	Auszahlungen für Baumaßnahmen	8.591,36	0	0	0	0	0	0
12	Auszahlungen für den Erwerb von beweglichem Sachvermögen	0,00	0	0	0	0	0	0
13	Auszahlungen für den Erwerb von Finanzvermögen	0,00	0	0	0	0	0	0
14	Auszahlungen für Investitionsförderungsmaßnahmen	0,00	0	0	0	0	0	0
15	Auszahlungen für den Erwerb von immateriellen Vermögensgegenständen	0,00	0	0	0	0	0	0
16	Auszahlungen aus Investitionstätigkeit (Summe aus Nummern 10 bis 15)	8.591,36	0	0	0	0	0	0
17	Anteiliger veranschlagter Finanzierungsmittelüberschuss/-bedarf aus Investitionstätigkeit (Saldo aus Numern 9 und 16)	8.591,36	0	0	0	0	0	0
18	Anteiliger veranschlagter Finanzierungsmittel-Saldo aus Nummern 3 und 17)	-56.449,39	-51.000	-88.750	0	-91.483	-94.015	-96.748

Haushaltsplan 2025 der Stadt Markdorf


Einzeldarstellung der Investitionsmaßnahmen
Produktgruppe 5520 Gewässerschutz, öffentl. Gewässer und wasserb. Anlagen - [THH 5]

Stadt Markdorf

Investition T-5520-002 Mühlbach Möggenweiler

Nr.	Investitionsmaßnahmen Einzahlungs- und Auszahlungsarten	Gesamtang. z. Maßnahme -nachrichtl.-	Bisher finanziert	Ermächtigungs übertragungen aus Vorvorj.	Ergebnis 2023	Ansatz 2024	Ansatz 2025	VE
EUR								
		1	2	3	4	5	6	7
8	Auszahlungen für Baumaßnahmen	-290.000	-309.712,06	0	8.591,36	0	0	0
13	Summe der Auszahlungen aus Investitionstätigkeit (Summe aus Nummern 7 bis 12)	-290.000	-309.712,06	0	8.591,36	0	0	0
14	Saldo aus Investitionstätigkeit (Saldo aus Nummern 6 und 13)	-290.000	-309.712,06	0	8.591,36	0	0	0
16	Gesamtkosten der Maßnahme (Summe aus Nummern 13 und 15)	-290.000	-309.712,06	0	8.591,36	0	0	0

Investition Z-5520-001 Zuschuss Wasserläufe und Wasserbau

Nr.	Investitionsmaßnahmen Einzahlungs- und Auszahlungsarten	Gesamtang. z. Maßnahme -nachrichtl.-	Bisher finanziert	Ermächtigungs übertragungen aus Vorvorj.	Ergebnis 2023	Ansatz 2024	Ansatz 2025	VE
EUR								
		1	2	3	4	5	6	7
1	Einzahlungen aus Investitionszuwendungen	45.000	0,00	0	0,00	0	0	0
6	Summe der Einzahlungen aus Investitionstätigkeit (Summe aus Nummern 1 bis 5)	45.000	0,00	0	0,00	0	0	0
14	Saldo aus Investitionstätigkeit (Saldo aus Nummern 6 und 13)	45.000	0,00	0	0,00	0	0	0

Teilhaushalt 5	Bauen und Umwelt
Produktgruppe	55.30 Friedhofswesen
Produkt	55300000 Friedhofswesen

Kurzbeschreibung

- Bereitstellung von
 - Reihengräbern als Kinder-, Urnen, Erd- und Anonymgräber
 - Wahlgräbern als Erd- oder Urnengräber, Grüfte oder Grabgebäude
- Bau und Unterhaltung von erforderlichen Erschließungsanlagen einschl. der dazugehörigen Grünflächen und dem Vorratsgelände;
- Grabmalgenehmigungen
- Pflege und Unterhaltung von Kriegsgräbern, Ehrengräbern, jüdischen und sonstigen historischen Friedhöfen auf denen keine Bestattungen mehr stattfinden und auf denen keine Ruherechte mehr bestehen
- Bereitstellung, Pflege und Unterhaltung der den Friedhof gestalterisch ausmachenden und den Naherholungscharakter prägenden Grünflächen und Großbäume
- Öffnen und Schließen der Grabstelle

Allgemeine Ziele:

- Bestattung aller Personen, die bei ihrem Ableben Einwohner der Gemeinde waren sowie der in der Gemeinde verstorbenen oder tot aufgefundenen Personen ohne Wohnsitz oder mit unbekanntem Wohnsitz und ggf. auch sonstiger Personen
- Bestattung aller Personen auf Antrag, die bei ihrem Ableben Einwohner der Gemeinde waren oder ein Recht auf Bestattung oder Beisetzung in einer bestimmten Grabstätte besaßen, und ggf. auch sonstiger Personen
- Erhaltung der Gräber und Außenanlagen in einem würdigen Zustand auf unbegrenzte Zeit
- Erholungs- und Gesundheitsvorsorge ("Grüne Lunge")
- Gliederung und Strukturierung der Friedhofsanlagen nach ästhetischen Gesichtspunkten

- Bestattung der Verstorbenen und der Aschen in einer würdigen, ortsüblichen und pietätvollen Art und Weise

Kennzahlen

Nutzungsdauer nach Bestattungsarten

Grabstätten für die Erdbestattung:

Frühchengrab	15 Jahre
Kindergrab bis 10 Jahre	15 Jahre
Reihengrab	25 Jahre
Wahlgrab	25 Jahre
Rasenwahlgrab	25 Jahre
Rasenreihengrab	25 Jahre

Grabstätten für Aschen:

Urnenreihengrab	15 Jahre
Urnenwahlgrab	15 Jahre
Urnenkammer	15 Jahre
Anonym Rasenurnengrab	15 Jahre
Baumgrab	15 Jahre
Rasenurnenwahlgrab	15 Jahre

Anzahl der jährlichen Bestattungen

Jahr	Erd-Bestattungen			Urnen-Bestattungen					Gesamt
	Kinder	Reihe	Wahl	Reihe	Wahl	Wand	Baum	Anonym	
2007	1	9	31	9	38	-	-	9	97
2008	0	13	32	10	30	-	-	9	94
2009	0	13	29	10	45	-	-	12	109
2010	0	12	24	4	67	-	-	8	115
2011	1	4	21	3	53	-	-	9	91
2012	0	3	24	4	54	-	-	9	94
2013	0	5	22	3	45	11	-	7	93
2014	0	7	26	2	44	7	-	11	97
2015	0	6	14	6	44	15	9	11	105
2016	1	7	21	1	45	21	11	9	116
2017	0	5	22	2	55	12	9	9	114
2018	0	8	17	1	69	16	4	10	125
2019	3	3	13	2	44	13	15	9	102
2020	0	8	11	4	53	18	16	2	112
2021	0	6	15	3	58	14	10	8	114
2022	0	8	15	2	58	15	10	6	114
2023	0	5	15	4	51	11	9	5	100
2024*	0	1	12	1	51	12	9	5	91

*Stand September

Ergebnisrechnung und Kostendeckung

	Einnahme/Ertrag	Ausgabe/Aufwand	Deckung
2016	171.070,38 €	316.297,74 €	54 %
2017	199.041,80 €	310.684,52 €	64 %
2018	217.932,86 €	321.413,55 €	68 %
2019	158.449,93 €	335.964,22 €	47 %
2020	194.193,49 €	384.301,42 €	51 %
2021	200.676,10 €	363.318,34 €	55 %
2022	209.419,39 €	375.775,04 €	56 %
2023	229.420,77 €	372.663,37 €	62 %
2024*	212.935,00 €	394.900,00 €	54 %

*Planansatz

Mit dem ortsansässigen Bestattungsunternehmen Vogt besteht ein vertragliches Verhältnis zur Durchführung der Bestattungen.

Teilhaushalt 5	Bauen und Umwelt
Produktgruppe	55.30 Friedhofs- und Bestattungswesen
Produkt	55300500 Leichen- und Trauerhallen

Kurzbeschreibung

- Bereitstellung von Gebäuden, die der fachgerechten Aufbewahrung von Verstorbenen bis zu deren Bestattung dienen
- Bereitstellung von weiteren Gebäuden oder Hallen zur würdigen, ortsüblichen und pietätvollen Verabschiedung von Verstorbenen

Allgemeine Ziele:

- Leichen- und Trauerhallen sollen einen würdigen, ortsüblichen und angemessenen Rahmen bilden

Die Leichenhalle in Markdorf wird aufgrund der Größe und Bedeutung als eigenständiges Produkt abgebildet. Das Gebäude, Baujahr 1982, befindet sich unterhalb des alten Friedhofs, Am Neusatz 2.

Haushaltsplan 2025 der Stadt Markdorf


Teilergebnishaushalt einschließlich Finanzplanung
Produktgruppe 5530 Friedhofs- und Bestattungswesen - [THH 5]

Stadt Markdorf

Nr.	Bezeichnung	Ergebnis 2023	Ansatz 2024	Ansatz 2025	Plan 2026	Plan 2027	Plan 2028
		EUR					
		1	2	3	4	5	6
1	Steuern und ähnliche Abgaben	0,00	0	0	0	0	0
2	Zuweisungen und Zuwendungen, Umlagen	369,42	400	400	400	400	400
3	Aufgelöste Investitionszuwendungen und -beiträge	3.323,03	3.300	3.300	3.300	3.300	3.100
4	Sonstige Transfererträge	0,00	0	0	0	0	0
5	Entgelte für öffentliche Leistungen oder Einrichtungen	263.825,32	259.335	283.400	291.900	300.400	309.000
6	Sonstige privatrechtliche Leistungsentgelte	0,00	900	900	900	1.000	1.000
7	Kostenerstattungen und Kostenumlagen	1.438,00	0	0	0	0	0
8	Zinsen und ähnliche Erträge	0,00	0	0	0	0	0
9	Aktivierete Eigenleistungen und Bestandveränderungen	0,00	0	0	0	0	0
10	Sonstige ordentliche Erträge	0,00	0	0	0	0	0
11	Anteilige ordentliche Erträge (Summe aus Nummern 1 bis 10)	268.955,77	263.935	288.000	296.500	305.100	313.500
12	Personalaufwendungen	-786,89	0	0	0	0	0
13	Versorgungsaufwendungen	0,00	0	0	0	0	0
14	Aufwendungen für Sach- und Dienstleistungen	-166.641,48	-169.900	-196.200	-201.588	-207.854	-213.341
15	Abschreibungen	-75.077,73	-80.300	-82.000	-91.000	-95.900	-100.100
16	Zinsen und ähnliche Aufwendungen	0,00	0	0	0	0	0
17	Transferaufwendungen	0,00	0	0	0	0	0
18	Sonstige ordentliche Aufwendungen	-686,63	-900	-883	-883	-883	-883
19	Anteilige ordentliche Aufwendungen (Summe aus Nummern 12 bis 18)	-243.192,73	-251.100	-279.083	-293.471	-304.637	-314.324
20	Anteiliges veranschlagtes ordentliches Ergebnis (Summe aus Nummern 11 und 19)	25.763,04	12.835	8.917	3.029	463	-824
21	Erträge aus internen Leistungen	0,00	0	0	0	0	0
22	Aufwendungen für interne Leistungen	-126.929,20	-148.300	-133.400	-137.100	-140.900	-144.700
23	kalkulatorische Kosten	-82.197,82	-96.900	-83.700	-93.100	-96.300	-99.600
24	Veranschlagtes kalkulatorisches Ergebnis (Saldo aus Nummern 21 bis 23)	-209.127,02	-245.200	-217.100	-230.200	-237.200	-244.300
25	Veranschlagter Nettoressourcenbedarf/-überschuss (Summe aus Nummer 20 und 24)	-183.363,98	-232.365	-208.183	-227.171	-236.737	-245.124

Haushaltsplan 2025 der Stadt Markdorf


Teilfinanzhaushalt einschließlich Finanzplanung
Produktgruppe 5530 Friedhofs- und Bestattungswesen - [THH 5]

Stadt Markdorf

Nr.	Bezeichnung	Ergebnis 2023	Ansatz 2024	Ansatz 2025	VE	Plan 2026	Plan 2027	Plan 2028
		EUR						
		1	2	3	4	5	6	7
1	Summe der Einzahlungen aus laufender Verwaltungstätigkeit (ohne außerordentliche zahlungswirksame Erträge aus Vermögensveräußerung)	400.000,26	154.135	159.200	0	163.900	168.800	173.600
2	Summe der Auszahlungen aus laufender Verwaltungstätigkeit	-177.440,30	-170.800	-197.083	0	-202.471	-208.737	-214.224
3	Anteiliger Zahlungsmittelüberschuss/-bedarf des Ergebnishaushalts (Saldo aus Nummern 1 und 2)	222.559,96	-16.665	-37.883	0	-38.571	-39.937	-40.624
4	Einzahlungen aus Investitionszuwendungen	0,00	0	0	0	0	0	0
5	Einzahlungen aus Investitionsbeiträgen und ähnlichen Entgelten für Investitionstätigkeit	0,00	0	0	0	0	0	0
6	Einzahlungen aus der Veräußerung von Sachvermögen	0,00	0	0	0	0	0	0
7	Einzahlungen aus der Veräußerung von Finanzvermögen	0,00	0	0	0	0	0	0
8	Einzahlungen für sonstige Investitionstätigkeit	0,00	0	0	0	0	0	0
9	Einzahlungen aus Investitionstätigkeit (Summe aus Nummern 4 bis 8)	0,00	0	0	0	0	0	0
10	Auszahlungen für den Erwerb von Grundstücken und Gebäuden	0,00	0	0	0	0	0	0
11	Auszahlungen für Baumaßnahmen	-232.860,34	0	-197.000	0	-320.000	-160.000	0
12	Auszahlungen für den Erwerb von beweglichem Sachvermögen	0,00	-1.000	-1.000	0	-1.000	-1.000	-1.000
13	Auszahlungen für den Erwerb von Finanzvermögen	0,00	0	0	0	0	0	0
14	Auszahlungen für Investitionsförderungsmaßnahmen	0,00	0	0	0	0	0	0
15	Auszahlungen für den Erwerb von immateriellen Vermögensgegenständen	0,00	0	0	0	0	0	0
16	Auszahlungen aus Investitionstätigkeit (Summe aus Nummern 10 bis 15)	-232.860,34	-1.000	-198.000	0	-321.000	-161.000	-1.000
17	Anteiliger veranschlagter Finanzierungsmittelüberschuss/-bedarf aus Investitionstätigkeit (Saldo aus Numern 9 und 16)	-232.860,34	-1.000	-198.000	0	-321.000	-161.000	-1.000
18	Anteiliger veranschlagter Finanzierungsmittel-(Saldo aus Nummern 3 und 17)	-10.300,38	-17.665	-235.883	0	-359.571	-200.937	-41.624

Haushaltsplan 2025 der Stadt Markdorf


Einzeldarstellung der Investitionsmaßnahmen
Produktgruppe 5530 Friedhofs- und Bestattungswesen - [THH 5]

Stadt Markdorf

Investition B-5530-001 Erwerb bewegl. Vermögen Bestattungswesen

Nr.	Investitionsmaßnahmen Einzahlungs- und Auszahlungsarten	Gesamtang. z. Maßnahme -nachrichtl.-	Bisher finanziert	Ermächtigungs übertragungen aus Vorvorj.	Ergebnis 2023	Ansatz 2024	Ansatz 2025	VE
EUR								
		1	2	3	4	5	6	7
9	Auszahlungen für den Erwerb von beweglichem Sachvermögen			0	0,00	-1.000	-1.000	0
13	Summe der Auszahlungen aus Investitionstätigkeit (Summe aus Nummern 7 bis 12)			0	0,00	-1.000	-1.000	0
14	Saldo aus Investitionstätigkeit (Saldo aus Nummern 6 und 13)			0	0,00	-1.000	-1.000	0
16	Gesamtkosten der Maßnahme (Summe aus Nummern 13 und 15)			0	0,00	-1.000	-1.000	0

Investition T-5530-001 Tiefbau Neuer Friedhof

Nr.	Investitionsmaßnahmen Einzahlungs- und Auszahlungsarten	Gesamtang. z. Maßnahme -nachrichtl.-	Bisher finanziert	Ermächtigungs übertragungen aus Vorvorj.	Ergebnis 2023	Ansatz 2024	Ansatz 2025	VE
EUR								
		1	2	3	4	5	6	7
8	Auszahlungen für Baumaßnahmen			0	-232.860,34	0	0	0
13	Summe der Auszahlungen aus Investitionstätigkeit (Summe aus Nummern 7 bis 12)			0	-232.860,34	0	0	0
14	Saldo aus Investitionstätigkeit (Saldo aus Nummern 6 und 13)			0	-232.860,34	0	0	0
16	Gesamtkosten der Maßnahme (Summe aus Nummern 13 und 15)			0	-232.860,34	0	0	0

Investition T-5530-002 Tiefbau Friedhof Bergheim

Nr.	Investitionsmaßnahmen Einzahlungs- und Auszahlungsarten	Gesamtang. z. Maßnahme -nachrichtl.-	Bisher finanziert	Ermächtigungs übertragungen aus Vorvorj.	Ergebnis 2023	Ansatz 2024	Ansatz 2025	VE
EUR								
		1	2	3	4	5	6	7
8	Auszahlungen für Baumaßnahmen	-15.000	-55.120,54	0	0,00	0	0	0
13	Summe der Auszahlungen aus Investitionstätigkeit (Summe aus Nummern 7 bis 12)	-15.000	-55.120,54	0	0,00	0	0	0
14	Saldo aus Investitionstätigkeit (Saldo aus Nummern 6 und 13)	-15.000	-55.120,54	0	0,00	0	0	0
16	Gesamtkosten der Maßnahme (Summe aus Nummern 13 und 15)	-15.000	-55.120,54	0	0,00	0	0	0

Investition T-5530-003 Tiefbau Friedhof Hepbach

Nr.	Investitionsmaßnahmen Einzahlungs- und Auszahlungsarten	Gesamtang. z. Maßnahme -nachrichtl.-	Bisher finanziert	Ermächtigungs übertragungen aus Vorvorj.	Ergebnis 2023	Ansatz 2024	Ansatz 2025	VE
EUR								
		1	2	3	4	5	6	7
8	Auszahlungen für Baumaßnahmen	-40.000	0,00	0	0,00	0	-10.000	0
13	Summe der Auszahlungen aus Investitionstätigkeit (Summe aus Nummern 7 bis 12)	-40.000	0,00	0	0,00	0	-10.000	0
14	Saldo aus Investitionstätigkeit (Saldo aus Nummern 6 und 13)	-40.000	0,00	0	0,00	0	-10.000	0
16	Gesamtkosten der Maßnahme (Summe aus Nummern 13 und 15)	-40.000	0,00	0	0,00	0	-10.000	0

Investition T-5530-004 Tiefbau Neubau 3. Urnenwand

Nr.	Investitionsmaßnahmen Einzahlungs- und Auszahlungsarten	Gesamtang. z. Maßnahme -nachrichtl.-	Bisher finanziert	Ermächtigungs übertragungen aus Vorvorj.	Ergebnis 2023	Ansatz 2024	Ansatz 2025	VE
EUR								
		1	2	3	4	5	6	7
8	Auszahlungen für Baumaßnahmen	-329.000	0,00	0	0,00	0	-9.000	0

Haushaltsplan 2025 der Stadt Markdorf


Einzeldarstellung der Investitionsmaßnahmen
Produktgruppe 5530 Friedhofs- und Bestattungswesen - [THH 5]

Stadt Markdorf

Nr.	Investitionsmaßnahmen Einzahlungs- und Auszahlungsarten	Gesamtang. z. Maßnahme -nachrichtl.-	Bisher finanziert	Ermächtigungs übertragungen aus Vorvorj.	Ergebnis 2023	Ansatz 2024	Ansatz 2025	VE
		EUR						
		1	2	3	4	5	6	7
13	Summe der Auszahlungen aus Investitionstätigkeit (Summe aus Nummern 7 bis 12)	-329.000	0,00	0	0,00	0	-9.000	0
14	Saldo aus Investitionstätigkeit (Saldo aus Nummern 6 und 13)	-329.000	0,00	0	0,00	0	-9.000	0
16	Gesamtkosten der Maßnahme (Summe aus Nummern 13 und 15)	-329.000	0,00	0	0,00	0	-9.000	0
Investition T-5530-005 Tiefbau Friedhof Markdorf Ausbau barrierefrei								
Nr.	Investitionsmaßnahmen Einzahlungs- und Auszahlungsarten	Gesamtang. z. Maßnahme -nachrichtl.-	Bisher finanziert	Ermächtigungs übertragungen aus Vorvorj.	Ergebnis 2023	Ansatz 2024	Ansatz 2025	VE
		EUR						
		1	2	3	4	5	6	7
8	Auszahlungen für Baumaßnahmen			0	0,00	0	-170.000	0
13	Summe der Auszahlungen aus Investitionstätigkeit (Summe aus Nummern 7 bis 12)			0	0,00	0	-170.000	0
14	Saldo aus Investitionstätigkeit (Saldo aus Nummern 6 und 13)			0	0,00	0	-170.000	0
16	Gesamtkosten der Maßnahme (Summe aus Nummern 13 und 15)			0	0,00	0	-170.000	0
Investition T-5530-006 Tiefbau Friedhof Markdorf allgemein								
Nr.	Investitionsmaßnahmen Einzahlungs- und Auszahlungsarten	Gesamtang. z. Maßnahme -nachrichtl.-	Bisher finanziert	Ermächtigungs übertragungen aus Vorvorj.	Ergebnis 2023	Ansatz 2024	Ansatz 2025	VE
		EUR						
		1	2	3	4	5	6	7
8	Auszahlungen für Baumaßnahmen	-8.000	0,00	0	0,00	0	-8.000	0
13	Summe der Auszahlungen aus Investitionstätigkeit (Summe aus Nummern 7 bis 12)	-8.000	0,00	0	0,00	0	-8.000	0
14	Saldo aus Investitionstätigkeit (Saldo aus Nummern 6 und 13)	-8.000	0,00	0	0,00	0	-8.000	0
16	Gesamtkosten der Maßnahme (Summe aus Nummern 13 und 15)	-8.000	0,00	0	0,00	0	-8.000	0
Investition Z-5530-001 Grabnutzungsgebühr Friedhof Markdorf								
Nr.	Investitionsmaßnahmen Einzahlungs- und Auszahlungsarten	Gesamtang. z. Maßnahme -nachrichtl.-	Bisher finanziert	Ermächtigungs übertragungen aus Vorvorj.	Ergebnis 2023	Ansatz 2024	Ansatz 2025	VE
		EUR						
		1	2	3	4	5	6	7
2	Einzahlungen a. Investitionsbeiträgen u. ähnl. Entgelten f. Investitionstätigk.	353.000	0,00	0	0,00	0	0	0
6	Summe der Einzahlungen aus Investitionstätigkeit (Summe aus Nummern 1 bis 5)	353.000	0,00	0	0,00	0	0	0
14	Saldo aus Investitionstätigkeit (Saldo aus Nummern 6 und 13)	353.000	0,00	0	0,00	0	0	0
Investition Z-5530-002 Grabnutzungsgebühr Friedhof Ittendorf								
Nr.	Investitionsmaßnahmen Einzahlungs- und Auszahlungsarten	Gesamtang. z. Maßnahme -nachrichtl.-	Bisher finanziert	Ermächtigungs übertragungen aus Vorvorj.	Ergebnis 2023	Ansatz 2024	Ansatz 2025	VE
		EUR						
		1	2	3	4	5	6	7
2	Einzahlungen a. Investitionsbeiträgen u. ähnl. Entgelten f. Investitionstätigk.	10.800	0,00	0	0,00	0	0	0
6	Summe der Einzahlungen aus Investitionstätigkeit (Summe aus Nummern 1 bis 5)	10.800	0,00	0	0,00	0	0	0
14	Saldo aus Investitionstätigkeit (Saldo aus Nummern 6 und 13)	10.800	0,00	0	0,00	0	0	0

Haushaltsplan 2025 der Stadt Markdorf


Einzeldarstellung der Investitionsmaßnahmen
Produktgruppe 5530 Friedhofs- und Bestattungswesen - [THH 5]

Stadt Markdorf

Investition Z-5530-003 Grabnutzungsgebühr Friedhof Berheim

Nr.	Investitionsmaßnahmen Einzahlungs- und Auszahlungsarten	Gesamtang. z. Maßnahme -nachrichtl.-	Bisher finanziert	Ermächtigungs übertragungen aus Vorvorj.	Ergebnis 2023	Ansatz 2024	Ansatz 2025	VE
EUR								
		1	2	3	4	5	6	7
2	Einzahlungen a. Investitionsbeiträgen u. ähnl. Entgelten f. Investitionstätigk.	18.200	0,00	0	0,00	0	0	0
6	Summe der Einzahlungen aus Investitionstätigkeit (Summe aus Nummern 1 bis 5)	18.200	0,00	0	0,00	0	0	0
14	Saldo aus Investitionstätigkeit (Saldo aus Nummern 6 und 13)	18.200	0,00	0	0,00	0	0	0

Investition Z-5530-004 Grabnutzungsgebühr Friedhof Hepbach

Nr.	Investitionsmaßnahmen Einzahlungs- und Auszahlungsarten	Gesamtang. z. Maßnahme -nachrichtl.-	Bisher finanziert	Ermächtigungs übertragungen aus Vorvorj.	Ergebnis 2023	Ansatz 2024	Ansatz 2025	VE
EUR								
		1	2	3	4	5	6	7
2	Einzahlungen a. Investitionsbeiträgen u. ähnl. Entgelten f. Investitionstätigk.	18.000	0,00	0	0,00	0	0	0
6	Summe der Einzahlungen aus Investitionstätigkeit (Summe aus Nummern 1 bis 5)	18.000	0,00	0	0,00	0	0	0
14	Saldo aus Investitionstätigkeit (Saldo aus Nummern 6 und 13)	18.000	0,00	0	0,00	0	0	0

Teilhaushalt 5	Bauen und Umwelt
Produktgruppe	55.40 Naturschutz und Landschaftspflege
Produkt	55400000 Naturschutz und Landschaftspflege

Kurzbeschreibung

- Schutz, Pflege und Entwicklung von Teilen der Natur und Landschaft:
 - Unter besonderen Schutz gestellte Flächen (Naturschutzgebiete, Landschaftsschutzgebiete, Naturdenkmale und geschützte Landschaftsbestandteile u. ä.)
 - Gesetzlich geschützte Biotop, z. B. Trockenmauern, Feldhecken, Nasswiesen
 - Sonstige Gebiete z. B. Natura 2000-Gebiete (Vogelschutzgebiete, FFH-Gebiete)

Allgemeine Ziele:

- Schutz, Sicherung, Pflege und Gestaltung von Natur und Landschaft
- Erhaltung und Förderung der Arten- und Biotopvielfalt
- Natur- und Biotopschutz
- Erhaltung und Förderung der Artenvielfalt von Flora und Fauna

Haushaltsplan 2025 der Stadt Markdorf


Teilergebnishaushalt einschließlich Finanzplanung
Produktgruppe 5540 Naturschutz und Landschaftspflege - [THH 5]

Stadt Markdorf

Nr.	Bezeichnung	Ergebnis 2023	Ansatz 2024	Ansatz 2025	Plan 2026	Plan 2027	Plan 2028
		EUR					
		1	2	3	4	5	6
1	Steuern und ähnliche Abgaben	0,00	0	0	0	0	0
2	Zuweisungen und Zuwendungen, Umlagen	0,00	0	0	0	0	0
3	Aufgelöste Investitionszuwendungen und -beiträge	0,00	0	0	0	0	0
4	Sonstige Transfererträge	0,00	0	0	0	0	0
5	Entgelte für öffentliche Leistungen oder Einrichtungen	0,00	0	0	0	0	0
6	Sonstige privatrechtliche Leistungsentgelte	0,00	0	0	0	0	0
7	Kostenerstattungen und Kostenumlagen	0,00	0	0	0	0	0
8	Zinsen und ähnliche Erträge	0,00	0	0	0	0	0
9	Aktivierete Eigenleistungen und Bestandveränderungen	0,00	0	0	0	0	0
10	Sonstige ordentliche Erträge	0,00	0	0	0	0	0
11	Anteilige ordentliche Erträge (Summe aus Nummern 1 bis 10)	0,00	0	0	0	0	0
12	Personalaufwendungen	0,00	0	0	0	0	0
13	Versorgungsaufwendungen	0,00	0	0	0	0	0
14	Aufwendungen für Sach- und Dienstleistungen	-17.457,97	-25.000	-24.375	-25.156	-25.838	-26.618
15	Abschreibungen	0,00	0	0	0	0	0
16	Zinsen und ähnliche Aufwendungen	0,00	0	0	0	0	0
17	Transferaufwendungen	0,00	-200	-200	-200	-200	-200
18	Sonstige ordentliche Aufwendungen	-250,00	-1.800	-1.763	-1.763	-1.861	-1.861
19	Anteilige ordentliche Aufwendungen (Summe aus Nummern 12 bis 18)	-17.707,97	-27.000	-26.338	-27.119	-27.899	-28.679
20	Anteiliges veranschlagtes ordentliches Ergebnis (Summe aus Nummern 11 und 19)	-17.707,97	-27.000	-26.338	-27.119	-27.899	-28.679
21	Erträge aus internen Leistungen	0,00	0	0	0	0	0
22	Aufwendungen für interne Leistungen	-1.567,50	-4.900	-1.700	-1.700	-1.700	-1.800
23	kalkulatorische Kosten	0,00	0	0	0	0	0
24	Veranschlagtes kalkulatorisches Ergebnis (Saldo aus Nummern 21 bis 23)	-1.567,50	-4.900	-1.700	-1.700	-1.700	-1.800
25	Veranschlagter Nettoressourcenbedarf/-überschuss (Summe aus Nummer 20 und 24)	-19.275,47	-31.900	-28.038	-28.819	-29.599	-30.479

Haushaltsplan 2025 der Stadt Markdorf


Teilfinanzhaushalt einschließlich Finanzplanung
Produktgruppe 5540 Naturschutz und Landschaftspflege - [THH 5]

Stadt Markdorf

Nr.	Bezeichnung	Ergebnis 2023	Ansatz 2024	Ansatz 2025	VE	Plan 2026	Plan 2027	Plan 2028
		EUR						
		1	2	3	4	5	6	7
1	Summe der Einzahlungen aus laufender Verwaltungstätigkeit (ohne außerordentliche zahlungswirksame Erträge aus Vermögensveräußerung)	0,00	0	0	0	0	0	0
2	Summe der Auszahlungen aus laufender Verwaltungstätigkeit	-7.157,80	-27.000	-26.338	0	-27.119	-27.899	-28.679
3	Anteilliger Zahlungsmittelüberschuss/-bedarf des Ergebnishaushalts (Saldo aus Nummern 1 und 2)	-7.157,80	-27.000	-26.338	0	-27.119	-27.899	-28.679
4	Einzahlungen aus Investitionszuwendungen	0,00	0	0	0	0	0	0
5	Einzahlungen aus Investitionsbeiträgen und ähnlichen Entgelten für Investitionstätigkeit	0,00	0	0	0	0	0	0
6	Einzahlungen aus der Veräußerung von Sachvermögen	0,00	0	0	0	0	0	0
7	Einzahlungen aus der Veräußerung von Finanzvermögen	0,00	0	0	0	0	0	0
8	Einzahlungen für sonstige Investitionstätigkeit	0,00	0	0	0	0	0	0
9	Einzahlungen aus Investitionstätigkeit (Summe aus Nummern 4 bis 8)	0,00	0	0	0	0	0	0
10	Auszahlungen für den Erwerb von Grundstücken und Gebäuden	0,00	0	0	0	0	0	0
11	Auszahlungen für Baumaßnahmen	0,00	-10.000	-10.000	0	0	0	0
12	Auszahlungen für den Erwerb von beweglichem Sachvermögen	0,00	0	0	0	0	0	0
13	Auszahlungen für den Erwerb von Finanzvermögen	0,00	0	0	0	0	0	0
14	Auszahlungen für Investitionsförderungsmaßnahmen	0,00	0	0	0	0	0	0
15	Auszahlungen für den Erwerb von immateriellen Vermögensgegenständen	0,00	0	0	0	0	0	0
16	Auszahlungen aus Investitionstätigkeit (Summe aus Nummern 10 bis 15)	0,00	-10.000	-10.000	0	0	0	0
17	Anteilliger veranschlagter Finanzierungsmittelüberschuss/-bedarf aus Investitionstätigkeit (Saldo aus Numern 9 und 16)	0,00	-10.000	-10.000	0	0	0	0
18	Anteilliger veranschlagter Finanzierungsmittel-Saldo aus Nummern 3 und 17)	-7.157,80	-37.000	-36.338	0	-27.119	-27.899	-28.679

Haushaltsplan 2025 der Stadt Markdorf


Einzeldarstellung der Investitionsmaßnahmen
Produktgruppe 5540 Naturschutz und Landschaftspflege - [THH 5]

Stadt Markdorf

Investition T-5540-001 Tiefbau Naturschutz und Landschaftspflege

Nr.	Investitionsmaßnahmen Einzahlungs- und Auszahlungsarten	Gesamtang. z. Maßnahme -nachrichtl.-	Bisher finanziert	Ermächtigungs übertragungen aus Vorvorj.	Ergebnis 2023	Ansatz 2024	Ansatz 2025	VE
EUR								
		1	2	3	4	5	6	7
8	Auszahlungen für Baumaßnahmen	-30.000	0,00	0	0,00	-10.000	-10.000	0
13	Summe der Auszahlungen aus Investitionstätigkeit (Summe aus Nummern 7 bis 12)	-30.000	0,00	0	0,00	-10.000	-10.000	0
14	Saldo aus Investitionstätigkeit (Saldo aus Nummern 6 und 13)	-30.000	0,00	0	0,00	-10.000	-10.000	0
16	Gesamtkosten der Maßnahme (Summe aus Nummern 13 und 15)	-30.000	0,00	0	0,00	-10.000	-10.000	0

Teilhaushalt 5	Bauen und Umwelt
Produktgruppe	55.50 Forstwirtschaft
Produkt	55500000 Forstwirtschaft

Kurzbeschreibung

- Pflege und Bewirtschaftung des Waldes unter Berücksichtigung gesetzlicher Vorgaben und der Ziele des Waldeigentümers
- Pflege und Bewirtschaftung des gemeindeeigenen Waldes zur Produktion von Holz und anderer Waldprodukte
- Hierzu zählt insbesondere die Stamm-, Industrie- und Brennholzproduktion, Kulturen, Waldschutz, Bestandspflege und Walderschließung und die Erzeugung von Nebenprodukten, z. B. Christbäume und Reisig
- Maßnahmen zur Erhaltung und Förderung der natürlichen Abläufe sowie der natürlichen Struktur- und Artenvielfalt im Ökosystem "Wald" durch Biotop- und Artenschutz, Sicherung von Schutzwald und Sicherung von ökologisch angepassten Wildbeständen
- Maßnahmen zur Erhaltung und Förderung einer naturverträglichen Erholungsnutzung, auch in Zusammenarbeit mit Dritten
- Informations- und Bildungsveranstaltungen
- Schaffung und Unterhaltung von Erholungseinrichtungen (Erholungswege, Erholungsflächen, Rasteinrichtungen, Hütten u. a.) einschl. Verkehrssicherung
- Sauberhaltung des Waldes und Landschaftsgestaltung

Allgemeine Ziele:

- Erzielung eines wirtschaftlichen Nutzens unter Beachtung der Schutz- und Erholungsfunktion des Waldes
- Biotop- und Artenschutz
- Sicherung der Schutzwaldfunktion
- Sicherung von ökologisch angepassten Wildbeständen

- Erhaltung der Erholungsfunktion des Waldes
- Sauberhaltung des Waldes
- Schaffung und Unterhaltung von Erholungsflächen

Aufgrund des trockenen Sommers im Jahr 2019 hat der Gemeindewald schwere Schäden durch Käferbefall hinnehmen müssen. Die Holzpreise lagen seinerzeit auf einem absolut niedrigen Niveau und es musste viel Holz geschlagen werden, um eine Ausbreitung des Borkenkäfers eindämmen zu können. Die weltweiten Lieferengpässe im Zuge wirtschaftlichen Erholung nach den diversen Corona-Lockdowns führten zu Beginn des Jahres 2021 hingegen zu einem exponentiellen Anstieg der Holzpreise. Holz wurde wieder ein begehrter Rohstoff. Durch geschickte Steuerung der Einschlagmenge wird bzw. wurde versucht, die gestiegenen Holzpreise für den Gemeindewald nutzen zu können.

Auch die jüngst vergangenen Sommer haben den Wald unter Trockenstress gestellt, sodass abermals der Borkenkäfer im Blick behalten werden musste. Bei Neuanpflanzungen wird vermehrt auf Baumarten geachtet, die mit Trockenheit besser klarkommen.

Die klimawandelbedingten Herausforderungen für die Erhaltung des Waldes werden zukünftig wachsen. Der Wald muss nachhaltig und langfristig darauf eingestellt und dementsprechend bewirtschaftet werden. Unter anderem durch die Pflanzung von Baumarten, die sich besser an die sich verändernden klimatischen Bedingungen anpassen können.

Kennzahlen

Kosten und Ertrag je Festmeter (Angabe Festmeter: Stadt und Spital zusammen)

	2018	2019	2020	2021	2022	2023	2024*
Festmeter	5.055	7.787	6.879	7.096	5.572	4.508	4.400
Personalkosten	207.471,46 EUR	213.067,07 EUR	231.351,45 EUR	239.475,68 EUR	240.210,25 EUR	256.110,17 EUR	227.800,00 EUR
Personalkosten je Fm	41,04 EUR	27,36 EUR	33,63 EUR	33,75 EUR	43,11 EUR	56,81 EUR	51,77 EUR
Ertrag (nur Verkauf)	383.276,00 EUR	427.197,00 EUR	347.089,80 EUR	336.334,62 EUR	316.646,58 EUR	312.302,25 EUR	312.000,00 EUR
Ertrag (nur Verkauf) je Fm	75,82 EUR	54,86 EUR	50,45 EUR	47,40 EUR	56,83 EUR	69,28 EUR	70,91 EUR

*Planansatz

Haushaltsplan 2025 der Stadt Markdorf


Teilergebnishaushalt einschließlich Finanzplanung
Produktgruppe 5550 Forstwirtschaft - [THH 5]

Stadt Markdorf

Nr.	Bezeichnung	Ergebnis 2023	Ansatz 2024	Ansatz 2025	Plan 2026	Plan 2027	Plan 2028
		EUR					
		1	2	3	4	5	6
1	Steuern und ähnliche Abgaben	0,00	0	0	0	0	0
2	Zuweisungen und Zuwendungen, Umlagen	51.704,86	25.000	25.000	25.800	26.500	27.300
3	Aufgelöste Investitionszuwendungen und -beiträge	558,25	600	600	600	600	600
4	Sonstige Transfererträge	0,00	0	0	0	0	0
5	Entgelte für öffentliche Leistungen oder Einrichtungen	20,00	0	0	0	0	0
6	Sonstige privatrechtliche Leistungsentgelte	349.463,31	330.700	248.200	255.500	263.250	270.450
7	Kostenerstattungen und Kostenumlagen	84.620,22	49.400	85.100	87.600	90.200	92.700
8	Zinsen und ähnliche Erträge	0,00	0	0	0	0	0
9	Aktivierete Eigenleistungen und Bestandveränderungen	0,00	0	0	0	0	0
10	Sonstige ordentliche Erträge	0,00	0	0	0	0	0
11	Anteilige ordentliche Erträge (Summe aus Nummern 1 bis 10)	486.366,64	405.700	358.900	369.500	380.550	391.050
12	Personalaufwendungen	-256.110,17	-227.800	-243.654	-250.966	-258.376	-265.591
13	Versorgungsaufwendungen	0,00	0	0	0	0	0
14	Aufwendungen für Sach- und Dienstleistungen	-87.647,24	-111.200	-98.129	-100.419	-103.537	-106.563
15	Abschreibungen	-13.231,33	-15.200	-11.400	-7.300	-3.000	-2.800
16	Zinsen und ähnliche Aufwendungen	0,00	0	0	0	0	0
17	Transferaufwendungen	0,00	-100	-100	0	0	0
18	Sonstige ordentliche Aufwendungen	-5.322,36	-7.300	-15.191	-15.735	-16.033	-16.626
19	Anteilige ordentliche Aufwendungen (Summe aus Nummern 12 bis 18)	-362.311,10	-361.600	-368.474	-374.420	-380.946	-391.580
20	Anteiliges veranschlagtes ordentliches Ergebnis (Summe aus Nummern 11 und 19)	124.055,54	44.100	-9.574	-4.920	-396	-530
21	Erträge aus internen Leistungen	10.788,47	17.400	11.300	11.700	12.000	12.300
22	Aufwendungen für interne Leistungen	-18.522,39	-23.700	-19.400	-19.900	-20.600	-21.200
23	kalkulatorische Kosten	-183.392,09	-181.800	-182.500	-182.300	-182.200	-182.100
24	Veranschlagtes kalkulatorisches Ergebnis (Saldo aus Nummern 21 bis 23)	-191.126,01	-188.100	-190.600	-190.500	-190.800	-191.000
25	Veranschlagter Nettoressourcenbedarf/-überschuss (Summe aus Nummer 20 und 24)	-67.070,47	-144.000	-200.174	-195.420	-191.196	-191.530

Haushaltsplan 2025 der Stadt Markdorf


Teilfinanzhaushalt einschließlich Finanzplanung
Produktgruppe 5550 Forstwirtschaft - [THH 5]

Stadt Markdorf

Nr.	Bezeichnung	Ergebnis 2023	Ansatz 2024	Ansatz 2025	VE	Plan 2026	Plan 2027	Plan 2028
		EUR						
		1	2	3	4	5	6	7
1	Summe der Einzahlungen aus laufender Verwaltungstätigkeit (ohne außerordentliche zahlungswirksame Erträge aus Vermögensveräußerung)	493.814,55	405.100	358.300	0	368.900	379.950	390.450
2	Summe der Auszahlungen aus laufender Verwaltungstätigkeit	-332.456,93	-346.400	-357.074	0	-367.120	-377.946	-388.780
3	Intelligenter Zahlungsmittelüberschuss/-bedarf des Ergebnishaushalts (Saldo aus Nummern 1 und 2)	161.357,62	58.700	1.226	0	1.780	2.004	1.670
4	Einzahlungen aus Investitionszuwendungen	0,00	0	0	0	0	0	0
5	Einzahlungen aus Investitionsbeiträgen und ähnlichen Entgelten für Investitionstätigkeit	0,00	0	0	0	0	0	0
6	Einzahlungen aus der Veräußerung von Sachvermögen	15.100,00	0	0	0	0	0	0
7	Einzahlungen aus der Veräußerung von Finanzvermögen	0,00	0	0	0	0	0	0
8	Einzahlungen für sonstige Investitionstätigkeit	0,00	0	0	0	0	0	0
9	Einzahlungen aus Investitionstätigkeit (Summe aus Nummern 4 bis 8)	15.100,00	0	0	0	0	0	0
10	Auszahlungen für den Erwerb von Grundstücken und Gebäuden	0,00	0	0	0	0	0	0
11	Auszahlungen für Baumaßnahmen	0,00	-5.000	-5.000	0	-5.000	-5.000	-5.000
12	Auszahlungen für den Erwerb von beweglichem Sachvermögen	-7.229,29	-2.000	-6.000	0	-2.000	-2.000	-2.000
13	Auszahlungen für den Erwerb von Finanzvermögen	0,00	0	0	0	0	0	0
14	Auszahlungen für Investitionsförderungsmaßnahmen	0,00	0	0	0	0	0	0
15	Auszahlungen für den Erwerb von immateriellen Vermögensgegenständen	0,00	0	0	0	0	0	0
16	Auszahlungen aus Investitionstätigkeit (Summe aus Nummern 10 bis 15)	-7.229,29	-7.000	-11.000	0	-7.000	-7.000	-7.000
17	Intelligenter veranschlagter Finanzierungsmittelüberschuss/-bedarf aus Investitionstätigkeit (Saldo aus Nummern 9 und 16)	7.870,71	-7.000	-11.000	0	-7.000	-7.000	-7.000
18	Intelligenter veranschlagter Finanzierungsmittelüberschuss/-bedarf (Saldo aus Nummern 3 und 17)	169.228,33	51.700	-9.774	0	-5.220	-4.996	-5.330

Haushaltsplan 2025 der Stadt Markdorf


**Einzeldarstellung der Investitionsmaßnahmen
Produktgruppe 5550 Forstwirtschaft - [THH 5]**

Stadt Markdorf

Investition B-5550-001 Erwerb bewegl. Vermögen Gemeindewald

Nr.	Investitionsmaßnahmen Einzahlungs- und Auszahlungsarten	Gesamtang. z. Maßnahme -nachrichtl.-	Bisher finanziert	Ermächtigungs übertragungen aus Vorvorj.	Ergebnis 2023	Ansatz 2024	Ansatz 2025	VE
EUR								
		1	2	3	4	5	6	7
9	Auszahlungen für den Erwerb von beweglichem Sachvermögen			0	-6.054,09	-2.000	-6.000	0
13	Summe der Auszahlungen aus Investitionstätigkeit (Summe aus Nummern 7 bis 12)			0	-6.054,09	-2.000	-6.000	0
14	Saldo aus Investitionstätigkeit (Saldo aus Nummern 6 und 13)			0	-6.054,09	-2.000	-6.000	0
16	Gesamtkosten der Maßnahme (Summe aus Nummern 13 und 15)			0	-6.054,09	-2.000	-6.000	0

Investition B-5550-002 Erwerb Fahrzeuge Gemeindewald

Nr.	Investitionsmaßnahmen Einzahlungs- und Auszahlungsarten	Gesamtang. z. Maßnahme -nachrichtl.-	Bisher finanziert	Ermächtigungs übertragungen aus Vorvorj.	Ergebnis 2023	Ansatz 2024	Ansatz 2025	VE
EUR								
		1	2	3	4	5	6	7
3	Einzahlungen aus der Veräußerung von Sachvermögen			0	13.201,12	0	0	0
6	Summe der Einzahlungen aus Investitionstätigkeit (Summe aus Nummern 1 bis 5)			0	13.201,12	0	0	0
14	Saldo aus Investitionstätigkeit (Saldo aus Nummern 6 und 13)			0	13.201,12	0	0	0

Investition T-5550-001 Tiefbaumaßnahmen Gemeindewald

Nr.	Investitionsmaßnahmen Einzahlungs- und Auszahlungsarten	Gesamtang. z. Maßnahme -nachrichtl.-	Bisher finanziert	Ermächtigungs übertragungen aus Vorvorj.	Ergebnis 2023	Ansatz 2024	Ansatz 2025	VE
EUR								
		1	2	3	4	5	6	7
8	Auszahlungen für Baumaßnahmen			0	0,00	-5.000	-5.000	0
13	Summe der Auszahlungen aus Investitionstätigkeit (Summe aus Nummern 7 bis 12)			0	0,00	-5.000	-5.000	0
14	Saldo aus Investitionstätigkeit (Saldo aus Nummern 6 und 13)			0	0,00	-5.000	-5.000	0
16	Gesamtkosten der Maßnahme (Summe aus Nummern 13 und 15)			0	0,00	-5.000	-5.000	0

Teilhaushalt 5	Bauen und Umwelt
Produktgruppe	55.51 Landwirtschaft
Produkt	55510000 Landwirtschaft

Kurzbeschreibung

- Zuweisungen und Zuschüsse


Haushaltsplan 2025 der Stadt Markdorf


Teilergebnishaushalt einschließlich Finanzplanung
Produktgruppe 5551 Landwirtschaft - [THH 5]

Stadt Markdorf

Nr.	Bezeichnung	Ergebnis 2023	Ansatz 2024	Ansatz 2025	Plan 2026	Plan 2027	Plan 2028
		EUR					
		1	2	3	4	5	6
1	Steuern und ähnliche Abgaben	0,00	0	0	0	0	0
2	Zuweisungen und Zuwendungen, Umlagen	0,00	0	0	0	0	0
3	Aufgelöste Investitionszuwendungen und -beiträge	0,00	0	0	0	0	0
4	Sonstige Transfererträge	0,00	0	0	0	0	0
5	Entgelte für öffentliche Leistungen oder Einrichtungen	0,00	0	0	0	0	0
6	Sonstige privatrechtliche Leistungsentgelte	0,00	0	0	0	0	0
7	Kostenerstattungen und Kostenumlagen	0,00	0	0	0	0	0
8	Zinsen und ähnliche Erträge	0,00	0	0	0	0	0
9	Aktivierete Eigenleistungen und Bestandveränderungen	0,00	0	0	0	0	0
10	Sonstige ordentliche Erträge	0,00	0	0	0	0	0
11	Anteilige ordentliche Erträge (Summe aus Nummern 1 bis 10)	0,00	0	0	0	0	0
12	Personalaufwendungen	0,00	0	0	0	0	0
13	Versorgungsaufwendungen	0,00	0	0	0	0	0
14	Aufwendungen für Sach- und Dienstleistungen	0,00	0	0	0	0	0
15	Abschreibungen	0,00	0	0	0	0	0
16	Zinsen und ähnliche Aufwendungen	0,00	0	0	0	0	0
17	Transferaufwendungen	0,00	-200	-200	-200	-200	-200
18	Sonstige ordentliche Aufwendungen	-849,47	-100	-100	-100	-100	-100
19	Anteilige ordentliche Aufwendungen (Summe aus Nummern 12 bis 18)	-849,47	-300	-300	-300	-300	-300
20	Anteiliges veranschlagtes ordentliches Ergebnis (Summe aus Nummern 11 und 19)	-849,47	-300	-300	-300	-300	-300
21	Erträge aus internen Leistungen	0,00	0	0	0	0	0
22	Aufwendungen für interne Leistungen	0,00	0	0	0	0	0
23	kalkulatorische Kosten	0,00	0	0	0	0	0
24	Veranschlagtes kalkulatorisches Ergebnis (Saldo aus Nummern 21 bis 23)	0,00	0	0	0	0	0
25	Veranschlagter Nettoressourcenbedarf/-überschuss (Summe aus Nummer 20 und 24)	-849,47	-300	-300	-300	-300	-300

Haushaltsplan 2025 der Stadt Markdorf

 Teilfinanzhaushalt einschließlich Finanzplanung Produktgruppe 5551 Landwirtschaft - [THH 5] Stadt Markdorf		Ergebnis 2023	Ansatz 2024	Ansatz 2025	VE	Plan 2026	Plan 2027	Plan 2028
		EUR						
		1	2	3	4	5	6	7
1	Summe der Einzahlungen aus laufender Verwaltungstätigkeit (ohne außerordentliche zahlungswirksame Erträge aus Vermögensveräußerung)	0,00	0	0	0	0	0	0
2	Summe der Auszahlungen aus laufender Verwaltungstätigkeit	-849,47	-300	-300	0	-300	-300	-300
3	Anteilliger Zahlungsmittelüberschuss/-bedarf des Ergebnishaushalts (Saldo aus Nummern 1 und 2)	-849,47	-300	-300	0	-300	-300	-300
4	Einzahlungen aus Investitionszuwendungen	0,00	0	0	0	0	0	0
5	Einzahlungen aus Investitionsbeiträgen und ähnlichen Entgelten für Investitionstätigkeit	0,00	0	0	0	0	0	0
6	Einzahlungen aus der Veräußerung von Sachvermögen	0,00	0	0	0	0	0	0
7	Einzahlungen aus der Veräußerung von Finanzvermögen	0,00	0	0	0	0	0	0
8	Einzahlungen für sonstige Investitionstätigkeit	0,00	0	0	0	0	0	0
9	Einzahlungen aus Investitionstätigkeit (Summe aus Nummern 4 bis 8)	0,00	0	0	0	0	0	0
10	Auszahlungen für den Erwerb von Grundstücken und Gebäuden	0,00	0	0	0	0	0	0
11	Auszahlungen für Baumaßnahmen	0,00	0	0	0	0	0	0
12	Auszahlungen für den Erwerb von beweglichem Sachvermögen	0,00	0	0	0	0	0	0
13	Auszahlungen für den Erwerb von Finanzvermögen	0,00	0	0	0	0	0	0
14	Auszahlungen für Investitionsförderungsmaßnahmen	0,00	0	0	0	0	0	0
15	Auszahlungen für den Erwerb von immateriellen Vermögensgegenständen	0,00	0	0	0	0	0	0
16	Auszahlungen aus Investitionstätigkeit (Summe aus Nummern 10 bis 15)	0,00	0	0	0	0	0	0
17	Anteilliger veranschlagter Finanzierungsmittelüberschuss/-bedarf aus Investitionstätigkeit (Saldo aus Numern 9 und 16)	0,00	0	0	0	0	0	0
18	Anteilliger veranschlagter Finanzierungsmittel-Saldo aus Nummern 3 und 17)	-849,47	-300	-300	0	-300	-300	-300

Haushaltsplan 2025 der Stadt Markdorf


Teilergebnishaushalt einschließlich Finanzplanung
Produktbereich 56 Umweltschutz

Stadt Markdorf

Nr.	Bezeichnung	Ergebnis 2023	Ansatz 2024	Ansatz 2025	Plan 2026	Plan 2027	Plan 2028
		EUR					
		1	2	3	4	5	6
1	Steuern und ähnliche Abgaben	0,00	0	0	0	0	0
2	Zuweisungen und Zuwendungen, Umlagen	0,00	90.000	90.000	92.700	95.400	98.100
3	Aufgelöste Investitionszuwendungen und -beiträge	0,00	0	0	0	0	0
4	Sonstige Transfererträge	0,00	0	0	0	0	0
5	Entgelte für öffentliche Leistungen oder Einrichtungen	0,00	0	0	0	0	0
6	Sonstige privatrechtliche Leistungsentgelte	0,00	0	0	0	0	0
7	Kostenerstattungen und Kostenumlagen	0,00	0	0	0	0	0
8	Zinsen und ähnliche Erträge	0,00	0	0	0	0	0
9	Aktivierete Eigenleistungen und Bestandveränderungen	0,00	0	0	0	0	0
10	Sonstige ordentliche Erträge	0,00	0	0	0	0	0
11	Anteilige ordentliche Erträge (Summe aus Nummern 1 bis 10)	0,00	90.000	90.000	92.700	95.400	98.100
12	Personalaufwendungen	0,00	0	0	0	0	0
13	Versorgungsaufwendungen	0,00	0	0	0	0	0
14	Aufwendungen für Sach- und Dienstleistungen	-95,00	0	0	0	0	0
15	Abschreibungen	-294,30	0	-300	-300	-300	-300
16	Zinsen und ähnliche Aufwendungen	0,00	0	0	0	0	0
17	Transferaufwendungen	0,00	0	0	0	0	0
18	Sonstige ordentliche Aufwendungen	0,00	-100.000	-175.500	-180.765	-186.030	-191.295
19	Anteilige ordentliche Aufwendungen (Summe aus Nummern 12 bis 18)	-389,30	-100.000	-175.800	-181.065	-186.330	-191.595
20	Anteiliges veranschlagtes ordentliches Ergebnis (Summe aus Nummern 11 und 19)	-389,30	-10.000	-85.800	-88.365	-90.930	-93.495
21	Erträge aus internen Leistungen	0,00	0	0	0	0	0
22	Aufwendungen für interne Leistungen	-764,00	0	-800	-800	-800	-900
23	kalkulatorische Kosten	-501,81	-500	-500	-500	-500	-400
24	Veranschlagtes kalkulatorisches Ergebnis (Saldo aus Nummern 21 bis 23)	-1.265,81	-500	-1.300	-1.300	-1.300	-1.300
25	Veranschlagter Nettoressourcenbedarf/-überschuss (Summe aus Nummer 20 und 24)	-1.655,11	-10.500	-87.100	-89.665	-92.230	-94.795

Haushaltsplan 2025 der Stadt Markdorf


Teilfinanzhaushalt einschließlich Finanzplanung
Produktbereich 56 Umweltschutz

Stadt Markdorf

Nr.	Bezeichnung	Ergebnis 2023	Ansatz 2024	Ansatz 2025	VE	Plan 2026	Plan 2027	Plan 2028
EUR								
		1	2	3	4	5	6	7
1	Summe der Einzahlungen aus laufender Verwaltungstätigkeit (ohne außerordentliche zahlungswirksame Erträge aus Vermögensveräußerung)	0,00	90.000	90.000	0	92.700	95.400	98.100
2	Summe der Auszahlungen aus laufender Verwaltungstätigkeit	0,00	-100.000	-175.500	0	-180.765	-186.030	-191.295
3	Anteilliger Zahlungsmittelüberschuss/-bedarf des Ergebnishaushalts (Saldo aus Nummern 1 und 2)	0,00	-10.000	-85.500	0	-88.065	-90.630	-93.195
4	Einzahlungen aus Investitionszuwendungen	0,00	0	0	0	0	0	0
5	Einzahlungen aus Investitionsbeiträgen und ähnlichen Entgelten für Investitionstätigkeit	0,00	0	0	0	0	0	0
6	Einzahlungen aus der Veräußerung von Sachvermögen	0,00	0	0	0	0	0	0
7	Einzahlungen aus der Veräußerung von Finanzvermögen	0,00	0	0	0	0	0	0
8	Einzahlungen für sonstige Investitionstätigkeit	0,00	0	0	0	0	0	0
9	Einzahlungen aus Investitionstätigkeit (Summe aus Nummern 4 bis 8)	0,00	0	0	0	0	0	0
10	Auszahlungen für den Erwerb von Grundstücken und Gebäuden	0,00	0	0	0	0	0	0
11	Auszahlungen für Baumaßnahmen	0,00	-100.000	0	0	0	0	0
12	Auszahlungen für den Erwerb von beweglichem Sachvermögen	0,00	0	0	0	0	0	0
13	Auszahlungen für den Erwerb von Finanzvermögen	0,00	0	0	0	0	0	0
14	Auszahlungen für Investitionsförderungsmaßnahmen	0,00	0	0	0	0	0	0
15	Auszahlungen für den Erwerb von immateriellen Vermögensgegenständen	0,00	0	0	0	0	0	0
16	Auszahlungen aus Investitionstätigkeit (Summe aus Nummern 10 bis 15)	0,00	-100.000	0	0	0	0	0
17	Anteilliger veranschlagter Finanzierungsmittelüberschuss/-bedarf aus Investitionstätigkeit (Saldo aus Numern 9 und 16)	0,00	-100.000	0	0	0	0	0
18	Anteilliger veranschlagter Finanzierungsmittel-Saldo aus Nummern 3 und 17)	0,00	-110.000	-85.500	0	-88.065	-90.630	-93.195

Haushaltsplan 2025 der Stadt Markdorf


Teilergebnishaushalt einschließlich Finanzplanung
Produktgruppe 5610 Umweltschutzmaßnahmen - [THH 5]

Stadt Markdorf

Nr.	Bezeichnung	Ergebnis 2023	Ansatz 2024	Ansatz 2025	Plan 2026	Plan 2027	Plan 2028
		EUR					
		1	2	3	4	5	6
1	Steuern und ähnliche Abgaben	0,00	0	0	0	0	0
2	Zuweisungen und Zuwendungen, Umlagen	0,00	90.000	90.000	92.700	95.400	98.100
3	Aufgelöste Investitionszuwendungen und -beiträge	0,00	0	0	0	0	0
4	Sonstige Transfererträge	0,00	0	0	0	0	0
5	Entgelte für öffentliche Leistungen oder Einrichtungen	0,00	0	0	0	0	0
6	Sonstige privatrechtliche Leistungsentgelte	0,00	0	0	0	0	0
7	Kostenerstattungen und Kostenumlagen	0,00	0	0	0	0	0
8	Zinsen und ähnliche Erträge	0,00	0	0	0	0	0
9	Aktivierete Eigenleistungen und Bestandveränderungen	0,00	0	0	0	0	0
10	Sonstige ordentliche Erträge	0,00	0	0	0	0	0
11	Anteilige ordentliche Erträge (Summe aus Nummern 1 bis 10)	0,00	90.000	90.000	92.700	95.400	98.100
12	Personalaufwendungen	0,00	0	0	0	0	0
13	Versorgungsaufwendungen	0,00	0	0	0	0	0
14	Aufwendungen für Sach- und Dienstleistungen	-95,00	0	0	0	0	0
15	Abschreibungen	-294,30	0	-300	-300	-300	-300
16	Zinsen und ähnliche Aufwendungen	0,00	0	0	0	0	0
17	Transferaufwendungen	0,00	0	0	0	0	0
18	Sonstige ordentliche Aufwendungen	0,00	-100.000	-175.500	-180.765	-186.030	-191.295
19	Anteilige ordentliche Aufwendungen (Summe aus Nummern 12 bis 18)	-389,30	-100.000	-175.800	-181.065	-186.330	-191.595
20	Anteiliges veranschlagtes ordentliches Ergebnis (Summe aus Nummern 11 und 19)	-389,30	-10.000	-85.800	-88.365	-90.930	-93.495
21	Erträge aus internen Leistungen	0,00	0	0	0	0	0
22	Aufwendungen für interne Leistungen	-764,00	0	-800	-800	-800	-900
23	kalkulatorische Kosten	-501,81	-500	-500	-500	-500	-400
24	Veranschlagtes kalkulatorisches Ergebnis (Saldo aus Nummern 21 bis 23)	-1.265,81	-500	-1.300	-1.300	-1.300	-1.300
25	Veranschlagter Nettoressourcenbedarf/-überschuss (Summe aus Nummer 20 und 24)	-1.655,11	-10.500	-87.100	-89.665	-92.230	-94.795

Haushaltsplan 2025 der Stadt Markdorf


Teilfinanzhaushalt einschließlich Finanzplanung
Produktgruppe 5610 Umweltschutzmaßnahmen - [THH 5]

Stadt Markdorf

Nr.	Bezeichnung	Ergebnis 2023	Ansatz 2024	Ansatz 2025	VE	Plan 2026	Plan 2027	Plan 2028
		EUR						
		1	2	3	4	5	6	7
1	Summe der Einzahlungen aus laufender Verwaltungstätigkeit (ohne außerordentliche zahlungswirksame Erträge aus Vermögensveräußerung)	0,00	90.000	90.000	0	92.700	95.400	98.100
2	Summe der Auszahlungen aus laufender Verwaltungstätigkeit	0,00	-100.000	-175.500	0	-180.765	-186.030	-191.295
3	Anteilliger Zahlungsmittelüberschuss/-bedarf des Ergebnishaushalts (Saldo aus Nummern 1 und 2)	0,00	-10.000	-85.500	0	-88.065	-90.630	-93.195
4	Einzahlungen aus Investitionszuwendungen	0,00	0	0	0	0	0	0
5	Einzahlungen aus Investitionsbeiträgen und ähnlichen Entgelten für Investitionstätigkeit	0,00	0	0	0	0	0	0
6	Einzahlungen aus der Veräußerung von Sachvermögen	0,00	0	0	0	0	0	0
7	Einzahlungen aus der Veräußerung von Finanzvermögen	0,00	0	0	0	0	0	0
8	Einzahlungen für sonstige Investitionstätigkeit	0,00	0	0	0	0	0	0
9	Einzahlungen aus Investitionstätigkeit (Summe aus Nummern 4 bis 8)	0,00	0	0	0	0	0	0
10	Auszahlungen für den Erwerb von Grundstücken und Gebäuden	0,00	0	0	0	0	0	0
11	Auszahlungen für Baumaßnahmen	0,00	-100.000	0	0	0	0	0
12	Auszahlungen für den Erwerb von beweglichem Sachvermögen	0,00	0	0	0	0	0	0
13	Auszahlungen für den Erwerb von Finanzvermögen	0,00	0	0	0	0	0	0
14	Auszahlungen für Investitionsförderungsmaßnahmen	0,00	0	0	0	0	0	0
15	Auszahlungen für den Erwerb von immateriellen Vermögensgegenständen	0,00	0	0	0	0	0	0
16	Auszahlungen aus Investitionstätigkeit (Summe aus Nummern 10 bis 15)	0,00	-100.000	0	0	0	0	0
17	Anteilliger veranschlagter Finanzierungsmittelüberschuss/-bedarf aus Investitionstätigkeit (Saldo aus Numern 9 und 16)	0,00	-100.000	0	0	0	0	0
18	Anteilliger veranschlagter Finanzierungsmittel-Saldo aus Nummern 3 und 17)	0,00	-110.000	-85.500	0	-88.065	-90.630	-93.195

Haushaltsplan 2025 der Stadt Markdorf


Einzeldarstellung der Investitionsmaßnahmen
Produktgruppe 5610 Umweltschutzmaßnahmen - [THH 5]

Stadt Markdorf

Investition H-5610-002 Klimaschutzmaßnahmen

Nr.	Investitionsmaßnahmen Einzahlungs- und Auszahlungsarten	Gesamtang. z. Maßnahme -nachrichtl.-	Bisher finanziert	Ermächtigungs übertragungen aus Vorvorj.	Ergebnis 2023	Ansatz 2024	Ansatz 2025	VE
EUR								
		1	2	3	4	5	6	7
8	Auszahlungen für Baumaßnahmen	-400.000	-10.010,64	0	0,00	-100.000	0	0
13	Summe der Auszahlungen aus Investitionstätigkeit (Summe aus Nummern 7 bis 12)	-400.000	-10.010,64	0	0,00	-100.000	0	0
14	Saldo aus Investitionstätigkeit (Saldo aus Nummern 6 und 13)	-400.000	-10.010,64	0	0,00	-100.000	0	0
16	Gesamtkosten der Maßnahme (Summe aus Nummern 13 und 15)	-400.000	-10.010,64	0	0,00	-100.000	0	0

Erläuterungen:

Jährliches Investitionsbudget

Investition Z-5610-001 Zuschuss Klimaschutzprogramm

Nr.	Investitionsmaßnahmen Einzahlungs- und Auszahlungsarten	Gesamtang. z. Maßnahme -nachrichtl.-	Bisher finanziert	Ermächtigungs übertragungen aus Vorvorj.	Ergebnis 2023	Ansatz 2024	Ansatz 2025	VE
EUR								
		1	2	3	4	5	6	7
11	Auszahlungen für Investitionsförderungsmaßnahmen	-61.000	-13.500,00	0	0,00	0	0	0
13	Summe der Auszahlungen aus Investitionstätigkeit (Summe aus Nummern 7 bis 12)	-61.000	-13.500,00	0	0,00	0	0	0
14	Saldo aus Investitionstätigkeit (Saldo aus Nummern 6 und 13)	-61.000	-13.500,00	0	0,00	0	0	0
16	Gesamtkosten der Maßnahme (Summe aus Nummern 13 und 15)	-61.000	-13.500,00	0	0,00	0	0	0

Teilhaushalt 6

Wirtschaft und Tourismus



Teilhaushalt 6

Kostenstelle	Kostenträger	Produktbezeichnung
571000	57100000	Wirtschaftsförderung
571001	57100000	Standortmarketing
573001	57300800	Stadthalle Markdorf
573002	57300800	Bürgerhaus Ittendorf
573003	28100000	Vereinsheim Hepbach
573004	57300000	Märkte
573005	57300000	Anschlagwesen
573008	57300000	Sonstige Vereinsnutzung
575000	57500000	Tourismus


Haushaltsplan 2025 der Stadt Markdorf


Teilergebnishaushalt einschließlich Finanzplanung
Teilhaushalt 6 Wirtschaft und Tourismus

Stadt Markdorf

Nr.	Bezeichnung	Ergebnis 2023	Ansatz 2024	Ansatz 2025	Plan 2026	Plan 2027	Plan 2028
		EUR					
		1	2	3	4	5	6
1	Steuern und ähnliche Abgaben	0,00	0	0	0	0	0
2	Zuweisungen und Zuwendungen, Umlagen	0,00	25.000	25.000	25.800	26.500	27.300
3	Aufgelöste Investitionszuwendungen und -beiträge	5.625,04	0	7.500	7.500	7.500	7.500
4	Sonstige Transfererträge	0,00	0	0	0	0	0
5	Entgelte für öffentliche Leistungen oder Einrichtungen	12.360,00	18.000	10.000	10.300	10.600	10.900
6	Sonstige privatrechtliche Leistungsentgelte	22.784,43	12.800	15.700	16.100	16.600	17.100
7	Kostenerstattungen und Kostenumlagen	0,00	0	0	0	0	0
8	Zinsen und ähnliche Erträge	0,00	0	0	0	0	0
9	Aktivierete Eigenleistungen und Bestandveränderungen	0,00	0	0	0	0	0
10	Sonstige ordentliche Erträge	0,00	0	0	0	0	0
11	Anteilige ordentliche Erträge (Summe aus Nummern 1 bis 10)	40.769,47	55.800	58.200	59.700	61.200	62.800
12	Personalaufwendungen	-99.726,37	-66.100	-66.109	-68.155	-70.203	-72.154
13	Versorgungsaufwendungen	0,00	0	0	0	0	0
14	Aufwendungen für Sach- und Dienstleistungen	-209.903,24	-219.100	-179.139	-184.287	-189.238	-194.978
15	Abschreibungen	-61.483,90	-70.300	-41.900	-42.300	-42.300	-42.300
16	Zinsen und ähnliche Aufwendungen	0,00	0	0	0	0	0
17	Transferaufwendungen	-273.827,20	-339.200	-290.200	-287.600	-295.900	-304.300
18	Sonstige ordentliche Aufwendungen	-24.898,92	-13.200	-15.143	-15.539	-15.939	-16.333
19	Anteilige ordentliche Aufwendungen (Summe aus Nummern 12 bis 18)	-669.839,63	-707.900	-592.491	-597.881	-613.580	-630.065
20	Anteiliges veranschlagtes ordentliches Ergebnis (Summe aus Nummern 11 und 19)	-629.070,16	-652.100	-534.291	-538.181	-552.380	-567.265
21	Erträge aus internen Leistungen	33.036,00	45.200	34.700	35.700	36.600	37.700
22	Aufwendungen für interne Leistungen	-111.840,00	-139.800	-117.500	-120.900	-124.300	-127.700
23	kalkulatorische Kosten	-45.829,34	-48.400	-42.500	-41.200	-39.900	-38.700
24	Veranschlagtes kalkulatorisches Ergebnis (Saldo aus Nummern 21 bis 23)	-124.633,34	-143.000	-125.300	-126.400	-127.600	-128.700
25	Veranschlagter Nettoressourcenbedarf/-überschuss (Summe aus Nummer 20 und 24)	-753.703,50	-795.100	-659.591	-664.581	-679.980	-695.965

Haushaltsplan 2025 der Stadt Markdorf

 Teilfinanzhaushalt einschließlich Finanzplanung Teilhaushalt 6 Wirtschaft und Tourismus Stadt Markdorf		Ergebnis 2023	Ansatz 2024	Ansatz 2025	VE	Plan 2026	Plan 2027	Plan 2028
		EUR						
		1	2	3	4	5	6	7
1	Summe der Einzahlungen aus laufender Verwaltungstätigkeit (ohne außerordentliche zahlungswirksame Erträge aus Vermögensveräußerung)	37.853,00	55.800	50.700	0	52.200	53.700	55.300
2	Summe der Auszahlungen aus laufender Verwaltungstätigkeit	-530.882,04	-637.600	-550.591	0	-555.581	-571.280	-587.765
3	Anteilliger Zahlungsmittelüberschuss/-bedarf des Ergebnishaushalts (Saldo aus Nummern 1 und 2)	-493.029,04	-581.800	-499.891	0	-503.381	-517.580	-532.465
4	Einzahlungen aus Investitionszuwendungen	90.000,00	60.000	0	0	0	0	0
5	Einzahlungen aus Investitionsbeiträgen und ähnlichen Entgelten für Investitionstätigkeit	0,00	0	0	0	0	0	0
6	Einzahlungen aus der Veräußerung von Sachvermögen	0,00	0	0	0	0	0	0
7	Einzahlungen aus der Veräußerung von Finanzvermögen	0,00	0	0	0	0	0	0
8	Einzahlungen für sonstige Investitionstätigkeit	0,00	0	0	0	0	0	0
9	Einzahlungen aus Investitionstätigkeit (Summe aus Nummern 4 bis 8)	90.000,00	60.000	0	0	0	0	0
10	Auszahlungen für den Erwerb von Grundstücken und Gebäuden	0,00	0	0	0	0	0	0
11	Auszahlungen für Baumaßnahmen	-9.254,00	-50.000	0	0	-50.000	0	0
12	Auszahlungen für den Erwerb von beweglichem Sachvermögen	-122.784,20	-15.000	-30.000	0	-15.000	-15.000	-15.000
13	Auszahlungen für den Erwerb von Finanzvermögen	0,00	0	0	0	0	0	0
14	Auszahlungen für Investitionsförderungsmaßnahmen	0,00	-100.000	0	0	0	0	0
15	Auszahlungen für den Erwerb von immateriellen Vermögensgegenständen	0,00	0	0	0	0	0	0
16	Auszahlungen aus Investitionstätigkeit (Summe aus Nummern 10 bis 15)	-132.038,20	-165.000	-30.000	0	-65.000	-15.000	-15.000
17	Anteilliger veranschlagter Finanzierungsmittelüberschuss/-bedarf aus Investitionstätigkeit (Saldo aus Numern 9 und 16)	-42.038,20	-105.000	-30.000	0	-65.000	-15.000	-15.000
18	Anteilliger veranschlagter Finanzierungsmittel-Saldo aus Nummern 3 und 17)	-535.067,24	-686.800	-529.891	0	-568.381	-532.580	-547.465

Haushaltsplan 2025 der Stadt Markdorf


Teilergebnishaushalt einschließlich Finanzplanung
Produktbereich 57 Wirtschaft und Tourismus

Stadt Markdorf

Nr.	Bezeichnung	Ergebnis 2023	Ansatz 2024	Ansatz 2025	Plan 2026	Plan 2027	Plan 2028
		EUR					
		1	2	3	4	5	6
1	Steuern und ähnliche Abgaben	0,00	0	0	0	0	0
2	Zuweisungen und Zuwendungen, Umlagen	0,00	25.000	25.000	25.800	26.500	27.300
3	Aufgelöste Investitionszuwendungen und -beiträge	5.625,04	0	7.500	7.500	7.500	7.500
4	Sonstige Transfererträge	0,00	0	0	0	0	0
5	Entgelte für öffentliche Leistungen oder Einrichtungen	12.360,00	18.000	10.000	10.300	10.600	10.900
6	Sonstige privatrechtliche Leistungsentgelte	22.784,43	12.800	15.700	16.100	16.600	17.100
7	Kostenerstattungen und Kostenumlagen	0,00	0	0	0	0	0
8	Zinsen und ähnliche Erträge	0,00	0	0	0	0	0
9	Aktivierete Eigenleistungen und Bestandveränderungen	0,00	0	0	0	0	0
10	Sonstige ordentliche Erträge	0,00	0	0	0	0	0
11	Anteilige ordentliche Erträge (Summe aus Nummern 1 bis 10)	40.769,47	55.800	58.200	59.700	61.200	62.800
12	Personalaufwendungen	-99.726,37	-66.100	-66.109	-68.155	-70.203	-72.154
13	Versorgungsaufwendungen	0,00	0	0	0	0	0
14	Aufwendungen für Sach- und Dienstleistungen	-209.903,24	-219.100	-179.139	-184.287	-189.238	-194.978
15	Abschreibungen	-61.483,90	-70.300	-41.900	-42.300	-42.300	-42.300
16	Zinsen und ähnliche Aufwendungen	0,00	0	0	0	0	0
17	Transferaufwendungen	-273.827,20	-339.200	-290.200	-287.600	-295.900	-304.300
18	Sonstige ordentliche Aufwendungen	-24.898,92	-13.200	-15.143	-15.539	-15.939	-16.333
19	Anteilige ordentliche Aufwendungen (Summe aus Nummern 12 bis 18)	-669.839,63	-707.900	-592.491	-597.881	-613.580	-630.065
20	Anteiliges veranschlagtes ordentliches Ergebnis (Summe aus Nummern 11 und 19)	-629.070,16	-652.100	-534.291	-538.181	-552.380	-567.265
21	Erträge aus internen Leistungen	33.036,00	45.200	34.700	35.700	36.600	37.700
22	Aufwendungen für interne Leistungen	-111.840,00	-139.800	-117.500	-120.900	-124.300	-127.700
23	kalkulatorische Kosten	-45.829,34	-48.400	-42.500	-41.200	-39.900	-38.700
24	Veranschlagtes kalkulatorisches Ergebnis (Saldo aus Nummern 21 bis 23)	-124.633,34	-143.000	-125.300	-126.400	-127.600	-128.700
25	Veranschlagter Nettoressourcenbedarf/-überschuss (Summe aus Nummer 20 und 24)	-753.703,50	-795.100	-659.591	-664.581	-679.980	-695.965

Haushaltsplan 2025 der Stadt Markdorf


Teilfinanzhaushalt einschließlich Finanzplanung
Produktbereich 57 Wirtschaft und Tourismus

Stadt Markdorf

Nr.	Bezeichnung	Ergebnis 2023	Ansatz 2024	Ansatz 2025	VE	Plan 2026	Plan 2027	Plan 2028
EUR								
		1	2	3	4	5	6	7
1	Summe der Einzahlungen aus laufender Verwaltungstätigkeit (ohne außerordentliche zahlungswirksame Erträge aus Vermögensveräußerung)	37.853,00	55.800	50.700	0	52.200	53.700	55.300
2	Summe der Auszahlungen aus laufender Verwaltungstätigkeit	-530.882,04	-637.600	-550.591	0	-555.581	-571.280	-587.765
3	Intelligenter Zahlungsmittelüberschuss/-bedarf des Ergebnishaushalts (Saldo aus Nummern 1 und 2)	-493.029,04	-581.800	-499.891	0	-503.381	-517.580	-532.465
4	Einzahlungen aus Investitionszuwendungen	90.000,00	60.000	0	0	0	0	0
5	Einzahlungen aus Investitionsbeiträgen und ähnlichen Entgelten für Investitionstätigkeit	0,00	0	0	0	0	0	0
6	Einzahlungen aus der Veräußerung von Sachvermögen	0,00	0	0	0	0	0	0
7	Einzahlungen aus der Veräußerung von Finanzvermögen	0,00	0	0	0	0	0	0
8	Einzahlungen für sonstige Investitionstätigkeit	0,00	0	0	0	0	0	0
9	Einzahlungen aus Investitionstätigkeit (Summe aus Nummern 4 bis 8)	90.000,00	60.000	0	0	0	0	0
10	Auszahlungen für den Erwerb von Grundstücken und Gebäuden	0,00	0	0	0	0	0	0
11	Auszahlungen für Baumaßnahmen	-9.254,00	-50.000	0	0	-50.000	0	0
12	Auszahlungen für den Erwerb von beweglichem Sachvermögen	-122.784,20	-15.000	-30.000	0	-15.000	-15.000	-15.000
13	Auszahlungen für den Erwerb von Finanzvermögen	0,00	0	0	0	0	0	0
14	Auszahlungen für Investitionsförderungsmaßnahmen	0,00	-100.000	0	0	0	0	0
15	Auszahlungen für den Erwerb von immateriellen Vermögensgegenständen	0,00	0	0	0	0	0	0
16	Auszahlungen aus Investitionstätigkeit (Summe aus Nummern 10 bis 15)	-132.038,20	-165.000	-30.000	0	-65.000	-15.000	-15.000
17	Intelligenter veranschlagter Finanzierungsmittelüberschuss/-bedarf aus Investitionstätigkeit (Saldo aus Nummern 9 und 16)	-42.038,20	-105.000	-30.000	0	-65.000	-15.000	-15.000
18	Intelligenter veranschlagter Finanzierungsmittelüberschuss/-bedarf (Saldo aus Nummern 3 und 17)	-535.067,24	-686.800	-529.891	0	-568.381	-532.580	-547.465

Teilhaushalt 6	Wirtschaft und Tourismus
Produktgruppe	57.10 Wirtschaftsförderung
Produkt	57100000 Wirtschaftsförderung

Kurzbeschreibung

- Standortinformation
- Wirtschaftsstrukturelle Analyse einschl. Konkurrenzanalyse
- Förderung der Einkaufszentralität
- Verbesserung der Standortfaktoren
- Vernetzung von Wirtschaft, Kultur und Verwaltung
- Betriebsindividuelle Beratung für bestehende Unternehmen und Unternehmen in Gründung
- Beratung über Förderprogramme
- Unterstützung in Verwaltungsverfahren
- Innovationsförderung
- Kooperationsvermittlung
- Verhinderung von Firmenschließungen
- Gewerbeflächenbedarfsplanung
- Standort- und Gebietsmanagement
- Initiieren von neuen Nutzungsmöglichkeiten für Gewerbebrachen
- Öffentlichkeitsarbeit u. a. durch redaktionelle Beiträge in der Wirtschaftspresse, Wirtschaftsnachrichtendienst, Veranstaltungen
- Standortwerbung durch Entwicklung und Herausgabe von Werbematerial, Messen und Ausstellungen (Standortmarketing) zur Ansiedlung weiterer Unternehmen
- Regionale und überregionale Zusammenarbeit
- Standortberatung und Akquisitionsgespräche

Allgemeine Ziele:

- Sicherung und Schaffung dauerhafter Arbeitsplätze
- Stärkung der Finanzkraft
- Verbesserung der Wirtschaftsstruktur
- Verbesserung des Wirtschafts- und Investitionsklimas

Haushaltsplan 2025 der Stadt Markdorf


Teilergebnishaushalt einschließlich Finanzplanung
Produktgruppe 5710 Wirtschaftsförderung - [THH 6]

Stadt Markdorf

Nr.	Bezeichnung	Ergebnis 2023	Ansatz 2024	Ansatz 2025	Plan 2026	Plan 2027	Plan 2028
		EUR					
		1	2	3	4	5	6
1	Steuern und ähnliche Abgaben	0,00	0	0	0	0	0
2	Zuweisungen und Zuwendungen, Umlagen	0,00	25.000	25.000	25.800	26.500	27.300
3	Aufgelöste Investitionszuwendungen und -beiträge	5.625,04	0	7.500	7.500	7.500	7.500
4	Sonstige Transfererträge	0,00	0	0	0	0	0
5	Entgelte für öffentliche Leistungen oder Einrichtungen	0,00	0	0	0	0	0
6	Sonstige privatrechtliche Leistungsentgelte	298,93	0	0	0	0	0
7	Kostenerstattungen und Kostenumlagen	0,00	0	0	0	0	0
8	Zinsen und ähnliche Erträge	0,00	0	0	0	0	0
9	Aktivierete Eigenleistungen und Bestandveränderungen	0,00	0	0	0	0	0
10	Sonstige ordentliche Erträge	0,00	0	0	0	0	0
11	Anteilige ordentliche Erträge (Summe aus Nummern 1 bis 10)	5.923,97	25.000	32.500	33.300	34.000	34.800
12	Personalaufwendungen	-71.637,79	-36.200	-36.564	-37.733	-38.806	-39.879
13	Versorgungsaufwendungen	0,00	0	0	0	0	0
14	Aufwendungen für Sach- und Dienstleistungen	-14.775,89	-58.200	-21.035	-21.532	-22.130	-22.921
15	Abschreibungen	-7.811,98	-10.000	-10.400	-10.400	-10.400	-10.400
16	Zinsen und ähnliche Aufwendungen	0,00	0	0	0	0	0
17	Transferaufwendungen	-149.459,23	-202.200	-142.200	-146.500	-150.700	-155.000
18	Sonstige ordentliche Aufwendungen	-19.803,97	-5.700	-5.766	-5.866	-6.066	-6.166
19	Anteilige ordentliche Aufwendungen (Summe aus Nummern 12 bis 18)	-263.488,86	-312.300	-215.965	-222.031	-228.102	-234.366
20	Anteiliges veranschlagtes ordentliches Ergebnis (Summe aus Nummern 11 und 19)	-257.564,89	-287.300	-183.465	-188.731	-194.102	-199.566
21	Erträge aus internen Leistungen	0,00	0	0	0	0	0
22	Aufwendungen für interne Leistungen	-9.373,39	-17.200	-9.900	-10.100	-10.400	-10.700
23	kalkulatorische Kosten	-963,47	0	-1.000	-900	-800	-700
24	Veranschlagtes kalkulatorisches Ergebnis (Saldo aus Nummern 21 bis 23)	-10.336,86	-17.200	-10.900	-11.000	-11.200	-11.400
25	Veranschlagter Nettoressourcenbedarf/-überschuss (Summe aus Nummer 20 und 24)	-267.901,75	-304.500	-194.365	-199.731	-205.302	-210.966

Haushaltsplan 2025 der Stadt Markdorf


Teilfinanzhaushalt einschließlich Finanzplanung
Produktgruppe 5710 Wirtschaftsförderung - [THH 6]

Stadt Markdorf

Nr.	Bezeichnung	Ergebnis 2023	Ansatz 2024	Ansatz 2025	VE	Plan 2026	Plan 2027	Plan 2028
		EUR						
		1	2	3	4	5	6	7
1	Summe der Einzahlungen aus laufender Verwaltungstätigkeit (ohne außerordentliche zahlungswirksame Erträge aus Vermögensveräußerung)	298,93	25.000	25.000	0	25.800	26.500	27.300
2	Summe der Auszahlungen aus laufender Verwaltungstätigkeit	-241.606,44	-302.300	-205.565	0	-211.631	-217.702	-223.966
3	Anteilliger Zahlungsmittelüberschuss/-bedarf des Ergebnishaushalts (Saldo aus Nummern 1 und 2)	-241.307,51	-277.300	-180.565	0	-185.831	-191.202	-196.666
4	Einzahlungen aus Investitionszuwendungen	90.000,00	60.000	0	0	0	0	0
5	Einzahlungen aus Investitionsbeiträgen und ähnlichen Entgelten für Investitionstätigkeit	0,00	0	0	0	0	0	0
6	Einzahlungen aus der Veräußerung von Sachvermögen	0,00	0	0	0	0	0	0
7	Einzahlungen aus der Veräußerung von Finanzvermögen	0,00	0	0	0	0	0	0
8	Einzahlungen für sonstige Investitionstätigkeit	0,00	0	0	0	0	0	0
9	Einzahlungen aus Investitionstätigkeit (Summe aus Nummern 4 bis 8)	90.000,00	60.000	0	0	0	0	0
10	Auszahlungen für den Erwerb von Grundstücken und Gebäuden	0,00	0	0	0	0	0	0
11	Auszahlungen für Baumaßnahmen	0,00	0	0	0	0	0	0
12	Auszahlungen für den Erwerb von beweglichem Sachvermögen	-122.784,20	0	0	0	0	0	0
13	Auszahlungen für den Erwerb von Finanzvermögen	0,00	0	0	0	0	0	0
14	Auszahlungen für Investitionsförderungsmaßnahmen	0,00	-100.000	0	0	0	0	0
15	Auszahlungen für den Erwerb von immateriellen Vermögensgegenständen	0,00	0	0	0	0	0	0
16	Auszahlungen aus Investitionstätigkeit (Summe aus Nummern 10 bis 15)	-122.784,20	-100.000	0	0	0	0	0
17	Anteilliger veranschlagter Finanzierungsmittelüberschuss/-bedarf aus Investitionstätigkeit (Saldo aus Numern 9 und 16)	-32.784,20	-40.000	0	0	0	0	0
18	Anteilliger veranschlagter Finanzierungsmittelüberschuss/-bedarf aus Investitionstätigkeit (Saldo aus Nummern 3 und 17)	-274.091,71	-317.300	-180.565	0	-185.831	-191.202	-196.666

Haushaltsplan 2025 der Stadt Markdorf


Einzeldarstellung der Investitionsmaßnahmen
Produktgruppe 5710 Wirtschaftsförderung - [THH 6]

Stadt Markdorf

Investition B-5710-001 Erwerb bewegl. Vermögen Standortmarketing

Nr.	Investitionsmaßnahmen Einzahlungs- und Auszahlungsarten	Gesamtang. z. Maßnahme -nachrichtl.-	Bisher finanziert	Ermächtigungs übertragungen aus Vorvorj.	Ergebnis 2023	Ansatz 2024	Ansatz 2025	VE
EUR								
		1	2	3	4	5	6	7
1	Einzahlungen aus Investitionszuwendungen	0	90.000,00	0	90.000,00	0	0	0
6	Summe der Einzahlungen aus Investitionstätigkeit (Summe aus Nummern 1 bis 5)	0	90.000,00	0	90.000,00	0	0	0
9	Auszahlungen für den Erwerb von beweglichem Sachvermögen	-73.000	-122.784,20	0	-122.784,20	0	0	0
13	Summe der Auszahlungen aus Investitionstätigkeit (Summe aus Nummern 7 bis 12)	-73.000	-122.784,20	0	-122.784,20	0	0	0
14	Saldo aus Investitionstätigkeit (Saldo aus Nummern 6 und 13)	-73.000	-32.784,20	0	-32.784,20	0	0	0
16	Gesamtkosten der Maßnahme (Summe aus Nummern 13 und 15)	-73.000	-122.784,20	0	-122.784,20	0	0	0

Investition Z-5710-001 Zuschuss Maßnahmen f. Standortmarketing

Nr.	Investitionsmaßnahmen Einzahlungs- und Auszahlungsarten	Gesamtang. z. Maßnahme -nachrichtl.-	Bisher finanziert	Ermächtigungs übertragungen aus Vorvorj.	Ergebnis 2023	Ansatz 2024	Ansatz 2025	VE
EUR								
		1	2	3	4	5	6	7
1	Einzahlungen aus Investitionszuwendungen	90.000	10.592,54	0	0,00	60.000	0	0
6	Summe der Einzahlungen aus Investitionstätigkeit (Summe aus Nummern 1 bis 5)	90.000	10.592,54	0	0,00	60.000	0	0
14	Saldo aus Investitionstätigkeit (Saldo aus Nummern 6 und 13)	90.000	10.592,54	0	0,00	60.000	0	0

Investition Z-5710-002 Zuschuss an Standortmarketing für Maßnahmen

Nr.	Investitionsmaßnahmen Einzahlungs- und Auszahlungsarten	Gesamtang. z. Maßnahme -nachrichtl.-	Bisher finanziert	Ermächtigungs übertragungen aus Vorvorj.	Ergebnis 2023	Ansatz 2024	Ansatz 2025	VE
EUR								
		1	2	3	4	5	6	7
11	Auszahlungen für Investitionsförderungsmaßnahmen	-100.000	0,00	0	0,00	-100.000	0	0
13	Summe der Auszahlungen aus Investitionstätigkeit (Summe aus Nummern 7 bis 12)	-100.000	0,00	0	0,00	-100.000	0	0
14	Saldo aus Investitionstätigkeit (Saldo aus Nummern 6 und 13)	-100.000	0,00	0	0,00	-100.000	0	0
16	Gesamtkosten der Maßnahme (Summe aus Nummern 13 und 15)	-100.000	0,00	0	0,00	-100.000	0	0

Teilhaushalt 6	Wirtschaft und Tourismus	
Produktgruppe	57.30	Allgemeine Einrichtungen und Unternehmen
Produkt	57300000	Allgemeine Einrichtungen und Unternehmen

Kurzbeschreibung

- Planung und Organisation von Märkten (Wochenmarkt)
- Planung, Organisation und Durchführung eigener Jahrmärkte und sonstiger eigener Veranstaltungen (Fastenmarkt, Krämermarkt)
- Marktaufsicht
- Anschlagwesen
- Betrieb des Vereinsheims in Hepbach

Allgemeine Ziele:

- Versorgung der Bevölkerung
- Aufrechterhaltung und Pflege von Brauchtum und Ortskultur

Kennzahlen

Zuschussbedarf pro Jahr

	2020	2021	2022	2023	2024*
Zuschussbedarf	82.062,37 EUR	94.071,51 EUR	85.956,32 EUR	102.861,21 EUR	112.000,00 EUR

*Planansatz

Teilhaushalt 6	Wirtschaft und Tourismus	
Produktgruppe	57.30	Allgemeine Einrichtungen und Unternehmen
Produkt	57300800	Festhallen und Festplätze

Kurzbeschreibung

- Privatrechtliche Vermietung und Verpachtung von Festhallen und Festplätzen
- Unterhaltung der Festplätze und Festhallen

Allgemeine Ziele:

- Vielfältiges Angebot für die Bevölkerung

Abbildung des Betriebes der Stadthalle Markdorf sowie des Bürgerhauses in Ittendorf.

Die in die Jahre gekommene Stadthalle benötigt in vielerlei Hinsicht eine Erneuerung. Hierfür werden voraussichtlich außerhalb des Finanzplanungszeitraums mehrere Millionen Euro benötigt.

Kennzahlen

Anzahl Veranstaltungen und Kosten (ohne Auf- und Abbaueiten sowie Probe-/Übungstermine).

Stadthalle

	2020	2021	2022	2023	2024*
Veranstaltungen	56	76	61	53	40
Zuschussbedarf	106.562,71 EUR	88.657,31 EUR	102.711,23 EUR	191.818,43 EUR	128.700,00 EUR

*Panansatz

Veranstaltungen: Stand September

-Zählung Veranstaltungen ohne interne Stadtverwaltung (da Sondersituation durch zeitweilig fehlenden Bürgersaal)-

Nutzung als Corona-Testzentrum in 2021: je Nutzungsmonat wird eine Veranstaltung ausgewiesen.

Zusätzlich noch Termine für Vereinsproben: 2023 – 89 Stk.

Bürgerhaus Ittendorf

	2020	2021	2022	2023	2024*
Veranstaltungen	21	26	21	27	21
Zuschussbedarf	56.906,66 EUR	58.358,55 EUR	59.994,80 EUR	60.974,29 EUR	69.300,00 EUR

*Planansatz

Veranstaltungen: Stand September

-Zählung Veranstaltungen ohne interne Stadtverwaltung

Haushaltsplan 2025 der Stadt Markdorf


Teilergebnishaushalt einschließlich Finanzplanung
Produktgruppe 5730 Allgemeine Einrichtungen und Unternehmen - [THH 6]

Stadt Markdorf

Nr.	Bezeichnung	Ergebnis 2023	Ansatz 2024	Ansatz 2025	Plan 2026	Plan 2027	Plan 2028
		EUR					
		1	2	3	4	5	6
1	Steuern und ähnliche Abgaben	0,00	0	0	0	0	0
2	Zuweisungen und Zuwendungen, Umlagen	0,00	0	0	0	0	0
3	Aufgelöste Investitionszuwendungen und -beiträge	0,00	0	0	0	0	0
4	Sonstige Transfererträge	0,00	0	0	0	0	0
5	Entgelte für öffentliche Leistungen oder Einrichtungen	12.360,00	18.000	10.000	10.300	10.600	10.900
6	Sonstige privatrechtliche Leistungsentgelte	22.485,50	12.800	15.700	16.100	16.600	17.100
7	Kostenerstattungen und Kostenumlagen	0,00	0	0	0	0	0
8	Zinsen und ähnliche Erträge	0,00	0	0	0	0	0
9	Aktivierete Eigenleistungen und Bestandveränderungen	0,00	0	0	0	0	0
10	Sonstige ordentliche Erträge	0,00	0	0	0	0	0
11	Anteilige ordentliche Erträge (Summe aus Nummern 1 bis 10)	34.845,50	30.800	25.700	26.400	27.200	28.000
12	Personalaufwendungen	-28.088,58	-29.900	-29.545	-30.422	-31.397	-32.275
13	Versorgungsaufwendungen	0,00	0	0	0	0	0
14	Aufwendungen für Sach- und Dienstleistungen	-189.437,50	-132.700	-140.630	-144.691	-148.752	-153.010
15	Abschreibungen	-53.671,92	-60.300	-31.500	-31.900	-31.900	-31.900
16	Zinsen und ähnliche Aufwendungen	0,00	0	0	0	0	0
17	Transferaufwendungen	0,00	0	0	0	0	0
18	Sonstige ordentliche Aufwendungen	-5.004,95	-7.400	-9.277	-9.573	-9.773	-10.067
19	Anteilige ordentliche Aufwendungen (Summe aus Nummern 12 bis 18)	-276.202,95	-230.300	-210.952	-216.586	-221.822	-227.252
20	Anteiliges veranschlagtes ordentliches Ergebnis (Summe aus Nummern 11 und 19)	-241.357,45	-199.500	-185.252	-190.186	-194.622	-199.252
21	Erträge aus internen Leistungen	33.036,00	45.200	34.700	35.700	36.600	37.700
22	Aufwendungen für interne Leistungen	-102.466,61	-107.300	-107.600	-110.800	-113.900	-117.000
23	kalkulatorische Kosten	-44.865,87	-48.400	-41.500	-40.300	-39.100	-38.000
24	Veranschlagtes kalkulatorisches Ergebnis (Saldo aus Nummern 21 bis 23)	-114.296,48	-110.500	-114.400	-115.400	-116.400	-117.300
25	Veranschlagter Nettoressourcenbedarf/-überschuss (Summe aus Nummer 20 und 24)	-355.653,93	-310.000	-299.652	-305.586	-311.022	-316.552

Haushaltsplan 2025 der Stadt Markdorf


Teilfinanzhaushalt einschließlich Finanzplanung
Produktgruppe 5730 Allgemeine Einrichtungen und Unternehmen - [THH 6]

Stadt Markdorf

Nr.	Bezeichnung	Ergebnis 2023	Ansatz 2024	Ansatz 2025	VE	Plan 2026	Plan 2027	Plan 2028
		EUR						
		1	2	3	4	5	6	7
1	Summe der Einzahlungen aus laufender Verwaltungstätigkeit (ohne außerordentliche zahlungswirksame Erträge aus Vermögensveräußerung)	37.554,07	30.800	25.700	0	26.400	27.200	28.000
2	Summe der Auszahlungen aus laufender Verwaltungstätigkeit	-154.567,60	-170.000	-179.452	0	-184.686	-189.922	-195.352
3	Anteilliger Zahlungsmittelüberschuss/-bedarf des Ergebnishaushalts (Saldo aus Nummern 1 und 2)	-117.013,53	-139.200	-153.752	0	-158.286	-162.722	-167.352
4	Einzahlungen aus Investitionszuwendungen	0,00	0	0	0	0	0	0
5	Einzahlungen aus Investitionsbeiträgen und ähnlichen Entgelten für Investitionstätigkeit	0,00	0	0	0	0	0	0
6	Einzahlungen aus der Veräußerung von Sachvermögen	0,00	0	0	0	0	0	0
7	Einzahlungen aus der Veräußerung von Finanzvermögen	0,00	0	0	0	0	0	0
8	Einzahlungen für sonstige Investitionstätigkeit	0,00	0	0	0	0	0	0
9	Einzahlungen aus Investitionstätigkeit (Summe aus Nummern 4 bis 8)	0,00	0	0	0	0	0	0
10	Auszahlungen für den Erwerb von Grundstücken und Gebäuden	0,00	0	0	0	0	0	0
11	Auszahlungen für Baumaßnahmen	-9.254,00	-50.000	0	0	-50.000	0	0
12	Auszahlungen für den Erwerb von beweglichem Sachvermögen	0,00	-15.000	-30.000	0	-15.000	-15.000	-15.000
13	Auszahlungen für den Erwerb von Finanzvermögen	0,00	0	0	0	0	0	0
14	Auszahlungen für Investitionsförderungsmaßnahmen	0,00	0	0	0	0	0	0
15	Auszahlungen für den Erwerb von immateriellen Vermögensgegenständen	0,00	0	0	0	0	0	0
16	Auszahlungen aus Investitionstätigkeit (Summe aus Nummern 10 bis 15)	-9.254,00	-65.000	-30.000	0	-65.000	-15.000	-15.000
17	Anteilliger veranschlagter Finanzierungsmittelüberschuss/-bedarf aus Investitionstätigkeit (Saldo aus Numern 9 und 16)	-9.254,00	-65.000	-30.000	0	-65.000	-15.000	-15.000
18	Anteilliger veranschlagter Finanzierungsmittel-(Saldo aus Nummern 3 und 17)	-126.267,53	-204.200	-183.752	0	-223.286	-177.722	-182.352

Haushaltsplan 2025 der Stadt Markdorf


Einzeldarstellung der Investitionsmaßnahmen
Produktgruppe 5730 Allgemeine Einrichtungen und Unternehmen - [THH 6]

Stadt Markdorf

Investition B-5730-001 Erwerb bewegl. Vermögen Stadthalle

Nr.	Investitionsmaßnahmen Einzahlungs- und Auszahlungsarten	Gesamtang. z. Maßnahme -nachrichtl.-	Bisher finanziert	Ermächtigungs übertragungen aus Vorvorj.	Ergebnis 2023	Ansatz 2024	Ansatz 2025	VE
EUR								
		1	2	3	4	5	6	7
9	Auszahlungen für den Erwerb von beweglichem Sachvermögen			0	0,00	-5.000	-20.000	0
13	Summe der Auszahlungen aus Investitionstätigkeit (Summe aus Nummern 7 bis 12)			0	0,00	-5.000	-20.000	0
14	Saldo aus Investitionstätigkeit (Saldo aus Nummern 6 und 13)			0	0,00	-5.000	-20.000	0
16	Gesamtkosten der Maßnahme (Summe aus Nummern 13 und 15)			0	0,00	-5.000	-20.000	0

Investition B-5730-002 Erwerb bewegl. Vermögen Bürgerhaus Ittendorf

Nr.	Investitionsmaßnahmen Einzahlungs- und Auszahlungsarten	Gesamtang. z. Maßnahme -nachrichtl.-	Bisher finanziert	Ermächtigungs übertragungen aus Vorvorj.	Ergebnis 2023	Ansatz 2024	Ansatz 2025	VE
EUR								
		1	2	3	4	5	6	7
9	Auszahlungen für den Erwerb von beweglichem Sachvermögen			0	0,00	-5.000	-5.000	0
13	Summe der Auszahlungen aus Investitionstätigkeit (Summe aus Nummern 7 bis 12)			0	0,00	-5.000	-5.000	0
14	Saldo aus Investitionstätigkeit (Saldo aus Nummern 6 und 13)			0	0,00	-5.000	-5.000	0
16	Gesamtkosten der Maßnahme (Summe aus Nummern 13 und 15)			0	0,00	-5.000	-5.000	0

Investition B-5730-003 Erwerbe bewegl. Vermögen Märkte

Nr.	Investitionsmaßnahmen Einzahlungs- und Auszahlungsarten	Gesamtang. z. Maßnahme -nachrichtl.-	Bisher finanziert	Ermächtigungs übertragungen aus Vorvorj.	Ergebnis 2023	Ansatz 2024	Ansatz 2025	VE
EUR								
		1	2	3	4	5	6	7
9	Auszahlungen für den Erwerb von beweglichem Sachvermögen			0	0,00	-5.000	-5.000	0
13	Summe der Auszahlungen aus Investitionstätigkeit (Summe aus Nummern 7 bis 12)			0	0,00	-5.000	-5.000	0
14	Saldo aus Investitionstätigkeit (Saldo aus Nummern 6 und 13)			0	0,00	-5.000	-5.000	0
16	Gesamtkosten der Maßnahme (Summe aus Nummern 13 und 15)			0	0,00	-5.000	-5.000	0

Investition H-5730-001 Sanierung Stadthalle

Nr.	Investitionsmaßnahmen Einzahlungs- und Auszahlungsarten	Gesamtang. z. Maßnahme -nachrichtl.-	Bisher finanziert	Ermächtigungs übertragungen aus Vorvorj.	Ergebnis 2023	Ansatz 2024	Ansatz 2025	VE
EUR								
		1	2	3	4	5	6	7
8	Auszahlungen für Baumaßnahmen	-3.360.000	-59.775,28	0	-9.254,00	0	0	0
13	Summe der Auszahlungen aus Investitionstätigkeit (Summe aus Nummern 7 bis 12)	-3.360.000	-59.775,28	0	-9.254,00	0	0	0
14	Saldo aus Investitionstätigkeit (Saldo aus Nummern 6 und 13)	-3.360.000	-59.775,28	0	-9.254,00	0	0	0
16	Gesamtkosten der Maßnahme (Summe aus Nummern 13 und 15)	-3.360.000	-59.775,28	0	-9.254,00	0	0	0

Investition H-5730-002 Sanierung Bürgerhaus Ittendorf

Nr.	Investitionsmaßnahmen Einzahlungs- und Auszahlungsarten	Gesamtang. z. Maßnahme -nachrichtl.-	Bisher finanziert	Ermächtigungs übertragungen aus Vorvorj.	Ergebnis 2023	Ansatz 2024	Ansatz 2025	VE
EUR								
		1	2	3	4	5	6	7
8	Auszahlungen für Baumaßnahmen	-1.700.000	-3.658,71	0	0,00	-50.000	0	0

Haushaltsplan 2025 der Stadt Markdorf


Einzeldarstellung der Investitionsmaßnahmen
Produktgruppe 5730 Allgemeine Einrichtungen und Unternehmen - [THH 6]

Stadt Markdorf

Nr.	Investitionsmaßnahmen Einzahlungs- und Auszahlungsarten	Gesamtang. z. Maßnahme -nachrichtl.-	Bisher finanziert	Ermächtigungs übertragungen aus Vorvorj.	Ergebnis 2023	Ansatz 2024	Ansatz 2025	VE
		EUR						
		1	2	3	4	5	6	7
13	Summe der Auszahlungen aus Investitionstätigkeit (Summe aus Nummern 7 bis 12)	-1.700.000	-3.658,71	0	0,00	-50.000	0	0
14	Saldo aus Investitionstätigkeit (Saldo aus Nummern 6 und 13)	-1.700.000	-3.658,71	0	0,00	-50.000	0	0
16	Gesamtkosten der Maßnahme (Summe aus Nummern 13 und 15)	-1.700.000	-3.658,71	0	0,00	-50.000	0	0
Investition H-5730-003 Hochbau Fluchtwege, Beleucht. Vereinsheim Hepbach								
Nr.	Investitionsmaßnahmen Einzahlungs- und Auszahlungsarten	Gesamtang. z. Maßnahme -nachrichtl.-	Bisher finanziert	Ermächtigungs übertragungen aus Vorvorj.	Ergebnis 2023	Ansatz 2024	Ansatz 2025	VE
		EUR						
		1	2	3	4	5	6	7
8	Auszahlungen für Baumaßnahmen	-35.000	0,00	0	0,00	0	0	0
13	Summe der Auszahlungen aus Investitionstätigkeit (Summe aus Nummern 7 bis 12)	-35.000	0,00	0	0,00	0	0	0
14	Saldo aus Investitionstätigkeit (Saldo aus Nummern 6 und 13)	-35.000	0,00	0	0,00	0	0	0
16	Gesamtkosten der Maßnahme (Summe aus Nummern 13 und 15)	-35.000	0,00	0	0,00	0	0	0
Investition Z-5730-001 Zuschuss Sanierung Stadthalle								
Nr.	Investitionsmaßnahmen Einzahlungs- und Auszahlungsarten	Gesamtang. z. Maßnahme -nachrichtl.-	Bisher finanziert	Ermächtigungs übertragungen aus Vorvorj.	Ergebnis 2023	Ansatz 2024	Ansatz 2025	VE
		EUR						
		1	2	3	4	5	6	7
1	Einzahlungen aus Investitionszuwendungen	1.500.000	0,00	0	0,00	0	0	0
6	Summe der Einzahlungen aus Investitionstätigkeit (Summe aus Nummern 1 bis 5)	1.500.000	0,00	0	0,00	0	0	0
14	Saldo aus Investitionstätigkeit (Saldo aus Nummern 6 und 13)	1.500.000	0,00	0	0,00	0	0	0


Haushaltsplan 2025 der Stadt Markdorf


Teilergebnishaushalt einschließlich Finanzplanung
Kostenstelle 573001 Stadthalle Markdorf

Stadt Markdorf

Nr.	Bezeichnung	Ergebnis 2023	Ansatz 2024	Ansatz 2025	Plan 2026	Plan 2027	Plan 2028
		EUR					
		1	2	3	4	5	6
1	Steuern und ähnliche Abgaben	0,00	0	0	0	0	0
2	Zuweisungen und Zuwendungen, Umlagen	0,00	0	0	0	0	0
3	Aufgelöste Investitionszuwendungen und -beiträge	0,00	0	0	0	0	0
4	Sonstige Transfererträge	0,00	0	0	0	0	0
5	Entgelte für öffentliche Leistungen oder Einrichtungen	0,00	0	0	0	0	0
6	Sonstige privatrechtliche Leistungsentgelte	10.784,35	5.500	8.400	8.600	8.900	9.100
7	Kostenerstattungen und Kostenumlagen	0,00	0	0	0	0	0
8	Zinsen und ähnliche Erträge	0,00	0	0	0	0	0
9	Aktivierete Eigenleistungen und Bestandveränderungen	0,00	0	0	0	0	0
10	Sonstige ordentliche Erträge	0,00	0	0	0	0	0
11	Anteilige ordentliche Erträge (Summe aus Nummern 1 bis 10)	10.784,35	5.500	8.400	8.600	8.900	9.100
12	Personalaufwendungen	-17.207,46	-17.900	-17.356	-17.844	-18.429	-18.917
13	Versorgungsaufwendungen	0,00	0	0	0	0	0
14	Aufwendungen für Sach- und Dienstleistungen	-128.239,47	-68.300	-69.959	-72.041	-74.121	-76.300
15	Abschreibungen	-24.720,97	-24.000	-2.500	-2.900	-2.900	-2.900
16	Zinsen und ähnliche Aufwendungen	0,00	0	0	0	0	0
17	Transferaufwendungen	0,00	0	0	0	0	0
18	Sonstige ordentliche Aufwendungen	-2.379,39	-3.600	-3.538	-3.636	-3.736	-3.833
19	Anteilige ordentliche Aufwendungen (Summe aus Nummern 12 bis 18)	-172.547,29	-113.800	-93.353	-96.421	-99.186	-101.950
20	Anteiliges veranschlagtes ordentliches Ergebnis (Summe aus Nummern 11 und 19)	-161.762,94	-108.300	-84.953	-87.821	-90.286	-92.850
21	Erträge aus internen Leistungen	28.946,00	42.000	30.400	31.300	32.100	33.000
22	Aufwendungen für interne Leistungen	-43.153,35	-43.900	-45.300	-46.600	-48.000	-49.300
23	kalkulatorische Kosten	-15.848,14	-18.500	-14.800	-14.700	-14.700	-14.700
24	Veranschlagtes kalkulatorisches Ergebnis (Saldo aus Nummern 21 bis 23)	-30.055,49	-20.400	-29.700	-30.000	-30.600	-31.000
25	Veranschlagter Nettoressourcenbedarf/-überschuss (Summe aus Nummer 20 und 24)	-191.818,43	-128.700	-114.653	-117.821	-120.886	-123.850

Haushaltsplan 2025 der Stadt Markdorf

 Teilfinanzhaushalt einschließlich Finanzplanung Kostenstelle 573001 Stadthalle Markdorf Stadt Markdorf		Ergebnis 2023	Ansatz 2024	Ansatz 2025	VE	Plan 2026	Plan 2027	Plan 2028
		EUR						
		1	2	3	4	5	6	7
1	Summe der Einzahlungen aus laufender Verwaltungstätigkeit (ohne außerordentliche zahlungswirksame Erträge aus Vermögensveräußerung)	10.656,35	5.500	8.400	0	8.600	8.900	9.100
2	Summe der Auszahlungen aus laufender Verwaltungstätigkeit	-99.092,77	-89.800	-90.853	0	-93.521	-96.286	-99.050
3	Anteilliger Zahlungsmittelüberschuss/-bedarf des Ergebnishaushalts (Saldo aus Nummern 1 und 2)	-88.436,42	-84.300	-82.453	0	-84.921	-87.386	-89.950
4	Einzahlungen aus Investitionszuwendungen	0,00	0	0	0	0	0	0
5	Einzahlungen aus Investitionsbeiträgen und ähnlichen Entgelten für Investitionstätigkeit	0,00	0	0	0	0	0	0
6	Einzahlungen aus der Veräußerung von Sachvermögen	0,00	0	0	0	0	0	0
7	Einzahlungen aus der Veräußerung von Finanzvermögen	0,00	0	0	0	0	0	0
8	Einzahlungen für sonstige Investitionstätigkeit	0,00	0	0	0	0	0	0
9	Einzahlungen aus Investitionstätigkeit (Summe aus Nummern 4 bis 8)	0,00	0	0	0	0	0	0
10	Auszahlungen für den Erwerb von Grundstücken und Gebäuden	0,00	0	0	0	0	0	0
11	Auszahlungen für Baumaßnahmen	-9.254,00	0	0	0	0	0	0
12	Auszahlungen für den Erwerb von beweglichem Sachvermögen	0,00	-5.000	-20.000	0	-5.000	-5.000	-5.000
13	Auszahlungen für den Erwerb von Finanzvermögen	0,00	0	0	0	0	0	0
14	Auszahlungen für Investitionsförderungsmaßnahmen	0,00	0	0	0	0	0	0
15	Auszahlungen für den Erwerb von immateriellen Vermögensgegenständen	0,00	0	0	0	0	0	0
16	Auszahlungen aus Investitionstätigkeit (Summe aus Nummern 10 bis 15)	-9.254,00	-5.000	-20.000	0	-5.000	-5.000	-5.000
17	Anteilliger veranschlagter Finanzierungsmittelüberschuss/-bedarf aus Investitionstätigkeit (Saldo aus Nummern 9 und 16)	-9.254,00	-5.000	-20.000	0	-5.000	-5.000	-5.000
18	Anteilliger veranschlagter Finanzierungsmittelüberschuss/-bedarf (Saldo aus Nummern 3 und 17)	-97.690,42	-89.300	-102.453	0	-89.921	-92.386	-94.950

Haushaltsplan 2025 der Stadt Markdorf


Einzeldarstellung der Investitionsmaßnahmen
Kostenstelle 573001 Stadthalle Markdorf

Stadt Markdorf

Investition B-5730-001 Erwerb bewegl. Vermögen Stadthalle

Nr.	Investitionsmaßnahmen Einzahlungs- und Auszahlungsarten	Gesamtang. z. Maßnahme -nachrichtl.-	Bisher finanziert	Ermächtigungs übertragungen aus Vorvorj.	Ergebnis 2023	Ansatz 2024	Ansatz 2025	VE
EUR								
		1	2	3	4	5	6	7
9	Auszahlungen für den Erwerb von beweglichem Sachvermögen			0	0,00	-5.000	-20.000	0
13	Summe der Auszahlungen aus Investitionstätigkeit (Summe aus Nummern 7 bis 12)			0	0,00	-5.000	-20.000	0
14	Saldo aus Investitionstätigkeit (Saldo aus Nummern 6 und 13)			0	0,00	-5.000	-20.000	0
16	Gesamtkosten der Maßnahme (Summe aus Nummern 13 und 15)			0	0,00	-5.000	-20.000	0

Investition H-5730-001 Sanierung Stadthalle

Nr.	Investitionsmaßnahmen Einzahlungs- und Auszahlungsarten	Gesamtang. z. Maßnahme -nachrichtl.-	Bisher finanziert	Ermächtigungs übertragungen aus Vorvorj.	Ergebnis 2023	Ansatz 2024	Ansatz 2025	VE
EUR								
		1	2	3	4	5	6	7
8	Auszahlungen für Baumaßnahmen	-3.360.000	-59.775,28	0	-9.254,00	0	0	0
13	Summe der Auszahlungen aus Investitionstätigkeit (Summe aus Nummern 7 bis 12)	-3.360.000	-59.775,28	0	-9.254,00	0	0	0
14	Saldo aus Investitionstätigkeit (Saldo aus Nummern 6 und 13)	-3.360.000	-59.775,28	0	-9.254,00	0	0	0
16	Gesamtkosten der Maßnahme (Summe aus Nummern 13 und 15)	-3.360.000	-59.775,28	0	-9.254,00	0	0	0

Investition Z-5730-001 Zuschuss Sanierung Stadthalle

Nr.	Investitionsmaßnahmen Einzahlungs- und Auszahlungsarten	Gesamtang. z. Maßnahme -nachrichtl.-	Bisher finanziert	Ermächtigungs übertragungen aus Vorvorj.	Ergebnis 2023	Ansatz 2024	Ansatz 2025	VE
EUR								
		1	2	3	4	5	6	7
1	Einzahlungen aus Investitionszuwendungen	1.500.000	0,00	0	0,00	0	0	0
6	Summe der Einzahlungen aus Investitionstätigkeit (Summe aus Nummern 1 bis 5)	1.500.000	0,00	0	0,00	0	0	0
14	Saldo aus Investitionstätigkeit (Saldo aus Nummern 6 und 13)	1.500.000	0,00	0	0,00	0	0	0

Haushaltsplan 2025 der Stadt Markdorf


Teilergebnishaushalt einschließlich Finanzplanung
Kostenstelle 573002 Bürgerhaus Ittendorf

Stadt Markdorf

Nr.	Bezeichnung	Ergebnis 2023	Ansatz 2024	Ansatz 2025	Plan 2026	Plan 2027	Plan 2028
		EUR					
		1	2	3	4	5	6
1	Steuern und ähnliche Abgaben	0,00	0	0	0	0	0
2	Zuweisungen und Zuwendungen, Umlagen	0,00	0	0	0	0	0
3	Aufgelöste Investitionszuwendungen und -beiträge	0,00	0	0	0	0	0
4	Sonstige Transfererträge	0,00	0	0	0	0	0
5	Entgelte für öffentliche Leistungen oder Einrichtungen	0,00	0	0	0	0	0
6	Sonstige privatrechtliche Leistungsentgelte	3.249,00	1.000	1.000	1.000	1.100	1.100
7	Kostenerstattungen und Kostenumlagen	0,00	0	0	0	0	0
8	Zinsen und ähnliche Erträge	0,00	0	0	0	0	0
9	Aktivierete Eigenleistungen und Bestandveränderungen	0,00	0	0	0	0	0
10	Sonstige ordentliche Erträge	0,00	0	0	0	0	0
11	Anteilige ordentliche Erträge (Summe aus Nummern 1 bis 10)	3.249,00	1.000	1.000	1.000	1.100	1.100
12	Personalaufwendungen	-10.881,12	-12.000	-12.189	-12.578	-12.968	-13.358
13	Versorgungsaufwendungen	0,00	0	0	0	0	0
14	Aufwendungen für Sach- und Dienstleistungen	-22.939,30	-22.700	-24.158	-24.750	-25.545	-26.237
15	Abschreibungen	-11.842,36	-12.100	-11.900	-11.900	-11.900	-11.900
16	Zinsen und ähnliche Aufwendungen	0,00	0	0	0	0	0
17	Transferaufwendungen	0,00	0	0	0	0	0
18	Sonstige ordentliche Aufwendungen	-1.390,38	-3.400	-3.346	-3.444	-3.544	-3.641
19	Anteilige ordentliche Aufwendungen (Summe aus Nummern 12 bis 18)	-47.053,16	-50.200	-51.593	-52.672	-53.957	-55.136
20	Anteiliges veranschlagtes ordentliches Ergebnis (Summe aus Nummern 11 und 19)	-43.804,16	-49.200	-50.593	-51.672	-52.857	-54.036
21	Erträge aus internen Leistungen	4.090,00	3.200	4.300	4.400	4.500	4.700
22	Aufwendungen für interne Leistungen	-13.982,49	-15.600	-14.700	-15.100	-15.600	-16.000
23	kalkulatorische Kosten	-7.277,64	-7.700	-6.300	-5.900	-5.400	-4.900
24	Veranschlagtes kalkulatorisches Ergebnis (Saldo aus Nummern 21 bis 23)	-17.170,13	-20.100	-16.700	-16.600	-16.500	-16.200
25	Veranschlagter Nettoressourcenbedarf/-überschuss (Summe aus Nummer 20 und 24)	-60.974,29	-69.300	-67.293	-68.272	-69.357	-70.236

Haushaltsplan 2025 der Stadt Markdorf


Teilfinanzhaushalt einschließlich Finanzplanung
Kostenstelle 573002 Bürgerhaus Ittendorf

Stadt Markdorf

Nr.	Bezeichnung	Ergebnis 2023	Ansatz 2024	Ansatz 2025	VE	Plan 2026	Plan 2027	Plan 2028
		EUR						
		1	2	3	4	5	6	7
1	Summe der Einzahlungen aus laufender Verwaltungstätigkeit (ohne außerordentliche zahlungswirksame Erträge aus Vermögensveräußerung)	2.855,50	1.000	1.000	0	1.000	1.100	1.100
2	Summe der Auszahlungen aus laufender Verwaltungstätigkeit	-21.486,80	-38.100	-39.693	0	-40.772	-42.057	-43.236
3	Anteilliger Zahlungsmittelüberschuss/-bedarf des Ergebnishaushalts (Saldo aus Nummern 1 und 2)	-18.631,30	-37.100	-38.693	0	-39.772	-40.957	-42.136
4	Einzahlungen aus Investitionszuwendungen	0,00	0	0	0	0	0	0
5	Einzahlungen aus Investitionsbeiträgen und ähnlichen Entgelten für Investitionstätigkeit	0,00	0	0	0	0	0	0
6	Einzahlungen aus der Veräußerung von Sachvermögen	0,00	0	0	0	0	0	0
7	Einzahlungen aus der Veräußerung von Finanzvermögen	0,00	0	0	0	0	0	0
8	Einzahlungen für sonstige Investitionstätigkeit	0,00	0	0	0	0	0	0
9	Einzahlungen aus Investitionstätigkeit (Summe aus Nummern 4 bis 8)	0,00	0	0	0	0	0	0
10	Auszahlungen für den Erwerb von Grundstücken und Gebäuden	0,00	0	0	0	0	0	0
11	Auszahlungen für Baumaßnahmen	0,00	-50.000	0	0	-50.000	0	0
12	Auszahlungen für den Erwerb von beweglichem Sachvermögen	0,00	-5.000	-5.000	0	-5.000	-5.000	-5.000
13	Auszahlungen für den Erwerb von Finanzvermögen	0,00	0	0	0	0	0	0
14	Auszahlungen für Investitionsförderungsmaßnahmen	0,00	0	0	0	0	0	0
15	Auszahlungen für den Erwerb von immateriellen Vermögensgegenständen	0,00	0	0	0	0	0	0
16	Auszahlungen aus Investitionstätigkeit (Summe aus Nummern 10 bis 15)	0,00	-55.000	-5.000	0	-55.000	-5.000	-5.000
17	Anteilliger veranschlagter Finanzierungsmittelüberschuss/-bedarf aus Investitionstätigkeit (Saldo aus Numern 9 und 16)	0,00	-55.000	-5.000	0	-55.000	-5.000	-5.000
18	Anteilliger veranschlagter Finanzierungsmittel-Saldo aus Nummern 3 und 17)	-18.631,30	-92.100	-43.693	0	-94.772	-45.957	-47.136

Haushaltsplan 2025 der Stadt Markdorf


Einzeldarstellung der Investitionsmaßnahmen
Kostenstelle 573002 Bürgerhaus Ittendorf

Stadt Markdorf

Investition B-5730-002 Erwerb bewegl. Vermögen Bürgerhaus Ittendorf

Nr.	Investitionsmaßnahmen Einzahlungs- und Auszahlungsarten	Gesamtang. z. Maßnahme -nachrichtl.-	Bisher finanziert	Ermächtigungs übertragungen aus Vorvorj.	Ergebnis 2023	Ansatz 2024	Ansatz 2025	VE
EUR								
		1	2	3	4	5	6	7
9	Auszahlungen für den Erwerb von beweglichem Sachvermögen			0	0,00	-5.000	-5.000	0
13	Summe der Auszahlungen aus Investitionstätigkeit (Summe aus Nummern 7 bis 12)			0	0,00	-5.000	-5.000	0
14	Saldo aus Investitionstätigkeit (Saldo aus Nummern 6 und 13)			0	0,00	-5.000	-5.000	0
16	Gesamtkosten der Maßnahme (Summe aus Nummern 13 und 15)			0	0,00	-5.000	-5.000	0

Investition H-5730-002 Sanierung Bürgerhaus Ittendorf

Nr.	Investitionsmaßnahmen Einzahlungs- und Auszahlungsarten	Gesamtang. z. Maßnahme -nachrichtl.-	Bisher finanziert	Ermächtigungs übertragungen aus Vorvorj.	Ergebnis 2023	Ansatz 2024	Ansatz 2025	VE
EUR								
		1	2	3	4	5	6	7
8	Auszahlungen für Baumaßnahmen	-1.700.000	-3.658,71	0	0,00	-50.000	0	0
13	Summe der Auszahlungen aus Investitionstätigkeit (Summe aus Nummern 7 bis 12)	-1.700.000	-3.658,71	0	0,00	-50.000	0	0
14	Saldo aus Investitionstätigkeit (Saldo aus Nummern 6 und 13)	-1.700.000	-3.658,71	0	0,00	-50.000	0	0
16	Gesamtkosten der Maßnahme (Summe aus Nummern 13 und 15)	-1.700.000	-3.658,71	0	0,00	-50.000	0	0

Haushaltsplan 2025 der Stadt Markdorf


Teilergebnishaushalt einschließlich Finanzplanung
Kostenstelle 573003 Vereinsheim Hepbach

Stadt Markdorf

Nr.	Bezeichnung	Ergebnis 2023	Ansatz 2024	Ansatz 2025	Plan 2026	Plan 2027	Plan 2028
		EUR					
		1	2	3	4	5	6
1	Steuern und ähnliche Abgaben	0,00	0	0	0	0	0
2	Zuweisungen und Zuwendungen, Umlagen	0,00	0	0	0	0	0
3	Aufgelöste Investitionszuwendungen und -beiträge	0,00	0	0	0	0	0
4	Sonstige Transfererträge	0,00	0	0	0	0	0
5	Entgelte für öffentliche Leistungen oder Einrichtungen	0,00	0	0	0	0	0
6	Sonstige privatrechtliche Leistungsentgelte	2.745,03	2.100	2.100	2.200	2.200	2.300
7	Kostenerstattungen und Kostenumlagen	0,00	0	0	0	0	0
8	Zinsen und ähnliche Erträge	0,00	0	0	0	0	0
9	Aktivierete Eigenleistungen und Bestandveränderungen	0,00	0	0	0	0	0
10	Sonstige ordentliche Erträge	0,00	0	0	0	0	0
11	Anteilige ordentliche Erträge (Summe aus Nummern 1 bis 10)	2.745,03	2.100	2.100	2.200	2.200	2.300
12	Personalaufwendungen	0,00	0	0	0	0	0
13	Versorgungsaufwendungen	0,00	0	0	0	0	0
14	Aufwendungen für Sach- und Dienstleistungen	-28.771,97	-27.200	-27.290	-28.185	-28.878	-29.773
15	Abschreibungen	-16.667,70	-23.800	-16.700	-16.700	-16.700	-16.700
16	Zinsen und ähnliche Aufwendungen	0,00	0	0	0	0	0
17	Transferaufwendungen	0,00	0	0	0	0	0
18	Sonstige ordentliche Aufwendungen	-1.201,27	-400	-2.391	-2.491	-2.491	-2.591
19	Anteilige ordentliche Aufwendungen (Summe aus Nummern 12 bis 18)	-46.640,94	-51.400	-46.381	-47.376	-48.069	-49.064
20	Anteiliges veranschlagtes ordentliches Ergebnis (Summe aus Nummern 11 und 19)	-43.895,91	-49.300	-44.281	-45.176	-45.869	-46.764
21	Erträge aus internen Leistungen	0,00	0	0	0	0	0
22	Aufwendungen für interne Leistungen	-9.274,18	-14.000	-9.800	-10.100	-10.300	-10.600
23	kalkulatorische Kosten	-21.600,47	-22.000	-20.300	-19.600	-18.900	-18.300
24	Veranschlagtes kalkulatorisches Ergebnis (Saldo aus Nummern 21 bis 23)	-30.874,65	-36.000	-30.100	-29.700	-29.200	-28.900
25	Veranschlagter Nettoressourcenbedarf/-überschuss (Summe aus Nummer 20 und 24)	-74.770,56	-85.300	-74.381	-74.876	-75.069	-75.664

Haushaltsplan 2025 der Stadt Markdorf


Teilfinanzhaushalt einschließlich Finanzplanung
Kostenstelle 573003 Vereinsheim Hepbach

Stadt Markdorf

Nr.	Bezeichnung	Ergebnis 2023	Ansatz 2024	Ansatz 2025	VE	Plan 2026	Plan 2027	Plan 2028
		EUR						
		1	2	3	4	5	6	7
1	Summe der Einzahlungen aus laufender Verwaltungstätigkeit (ohne außerordentliche zahlungswirksame Erträge aus Vermögensveräußerung)	2.745,03	2.100	2.100	0	2.200	2.200	2.300
2	Summe der Auszahlungen aus laufender Verwaltungstätigkeit	-23.782,13	-27.600	-29.681	0	-30.676	-31.369	-32.364
3	Anteiliger Zahlungsmittelüberschuss/-bedarf des Ergebnishaushalts (Saldo aus Nummern 1 und 2)	-21.037,10	-25.500	-27.581	0	-28.476	-29.169	-30.064
4	Einzahlungen aus Investitionszuwendungen	0,00	0	0	0	0	0	0
5	Einzahlungen aus Investitionsbeiträgen und ähnlichen Entgelten für Investitionstätigkeit	0,00	0	0	0	0	0	0
6	Einzahlungen aus der Veräußerung von Sachvermögen	0,00	0	0	0	0	0	0
7	Einzahlungen aus der Veräußerung von Finanzvermögen	0,00	0	0	0	0	0	0
8	Einzahlungen für sonstige Investitionstätigkeit	0,00	0	0	0	0	0	0
9	Einzahlungen aus Investitionstätigkeit (Summe aus Nummern 4 bis 8)	0,00	0	0	0	0	0	0
10	Auszahlungen für den Erwerb von Grundstücken und Gebäuden	0,00	0	0	0	0	0	0
11	Auszahlungen für Baumaßnahmen	0,00	0	0	0	0	0	0
12	Auszahlungen für den Erwerb von beweglichem Sachvermögen	0,00	0	0	0	0	0	0
13	Auszahlungen für den Erwerb von Finanzvermögen	0,00	0	0	0	0	0	0
14	Auszahlungen für Investitionsförderungsmaßnahmen	0,00	0	0	0	0	0	0
15	Auszahlungen für den Erwerb von immateriellen Vermögensgegenständen	0,00	0	0	0	0	0	0
16	Auszahlungen aus Investitionstätigkeit (Summe aus Nummern 10 bis 15)	0,00	0	0	0	0	0	0
17	Anteiliger veranschlagter Finanzierungsmittelüberschuss/-bedarf aus Investitionstätigkeit (Saldo aus Numern 9 und 16)	0,00	0	0	0	0	0	0
18	Anteiliger veranschlagter Finanzierungsmittel-Saldo aus Nummern 3 und 17)	-21.037,10	-25.500	-27.581	0	-28.476	-29.169	-30.064

Haushaltsplan 2025 der Stadt Markdorf


Einzeldarstellung der Investitionsmaßnahmen
Kostenstelle 573003 Vereinsheim Hepbach

Stadt Markdorf

Investition H-5730-003 Hochbau Fluchtwege, Beleucht. Vereinsheim Hepbach

Nr.	Investitionsmaßnahmen Einzahlungs- und Auszahlungsarten	Gesamtang. z. Maßnahme -nachrichtl.-	Bisher finanziert	Ermächtigungs übertragungen aus Vorvorj.	Ergebnis 2023	Ansatz 2024	Ansatz 2025	VE
EUR								
		1	2	3	4	5	6	7
8	Auszahlungen für Baumaßnahmen	-35.000	0,00	0	0,00	0	0	0
13	Summe der Auszahlungen aus Investitionstätigkeit (Summe aus Nummern 7 bis 12)	-35.000	0,00	0	0,00	0	0	0
14	Saldo aus Investitionstätigkeit (Saldo aus Nummern 6 und 13)	-35.000	0,00	0	0,00	0	0	0
16	Gesamtkosten der Maßnahme (Summe aus Nummern 13 und 15)	-35.000	0,00	0	0,00	0	0	0

Haushaltsplan 2025 der Stadt Markdorf


**Teilergebnishaushalt einschließlich Finanzplanung
Kostenstelle 573008 sonstige Vereinsnutzung**

Stadt Markdorf

Nr.	Bezeichnung	Ergebnis 2023	Ansatz 2024	Ansatz 2025	Plan 2026	Plan 2027	Plan 2028
		EUR					
		1	2	3	4	5	6
1	Steuern und ähnliche Abgaben	0,00	0	0	0	0	0
2	Zuweisungen und Zuwendungen, Umlagen	0,00	0	0	0	0	0
3	Aufgelöste Investitionszuwendungen und -beiträge	0,00	0	0	0	0	0
4	Sonstige Transfererträge	0,00	0	0	0	0	0
5	Entgelte für öffentliche Leistungen oder Einrichtungen	0,00	0	0	0	0	0
6	Sonstige privatrechtliche Leistungsentgelte	135,34	0	0	0	0	0
7	Kostenerstattungen und Kostenumlagen	0,00	0	0	0	0	0
8	Zinsen und ähnliche Erträge	0,00	0	0	0	0	0
9	Aktivierete Eigenleistungen und Bestandveränderungen	0,00	0	0	0	0	0
10	Sonstige ordentliche Erträge	0,00	0	0	0	0	0
11	Anteilige ordentliche Erträge (Summe aus Nummern 1 bis 10)	135,34	0	0	0	0	0
12	Personalaufwendungen	0,00	0	0	0	0	0
13	Versorgungsaufwendungen	0,00	0	0	0	0	0
14	Aufwendungen für Sach- und Dienstleistungen	-6.664,89	-600	-7.600	-7.800	-8.000	-8.200
15	Abschreibungen	0,00	0	0	0	0	0
16	Zinsen und ähnliche Aufwendungen	0,00	0	0	0	0	0
17	Transferaufwendungen	0,00	0	0	0	0	0
18	Sonstige ordentliche Aufwendungen	0,00	0	0	0	0	0
19	Anteilige ordentliche Aufwendungen (Summe aus Nummern 12 bis 18)	-6.664,89	-600	-7.600	-7.800	-8.000	-8.200
20	Anteiliges veranschlagtes ordentliches Ergebnis (Summe aus Nummern 11 und 19)	-6.529,55	-600	-7.600	-7.800	-8.000	-8.200
21	Erträge aus internen Leistungen	0,00	0	0	0	0	0
22	Aufwendungen für interne Leistungen	0,00	-300	0	0	0	0
23	kalkulatorische Kosten	0,00	0	0	0	0	0
24	Veranschlagtes kalkulatorisches Ergebnis (Saldo aus Nummern 21 bis 23)	0,00	-300	0	0	0	0
25	Veranschlagter Nettoressourcenbedarf/-überschuss (Summe aus Nummer 20 und 24)	-6.529,55	-900	-7.600	-7.800	-8.000	-8.200

Haushaltsplan 2025 der Stadt Markdorf


**Teilfinanzhaushalt einschließlich Finanzplanung
Kostenstelle 573008 sonstige Vereinsnutzung**

Stadt Markdorf

Nr.	Bezeichnung	Ergebnis 2023	Ansatz 2024	Ansatz 2025	VE	Plan 2026	Plan 2027	Plan 2028
		EUR						
		1	2	3	4	5	6	7
1	Summe der Einzahlungen aus laufender Verwaltungstätigkeit (ohne außerordentliche zahlungswirksame Erträge aus Vermögensveräußerung)	135,34	0	0	0	0	0	0
2	Summe der Auszahlungen aus laufender Verwaltungstätigkeit	-2.424,14	-600	-7.600	0	-7.800	-8.000	-8.200
3	Anteilliger Zahlungsmittelüberschuss/-bedarf des Ergebnishaushalts (Saldo aus Nummern 1 und 2)	-2.288,80	-600	-7.600	0	-7.800	-8.000	-8.200
4	Einzahlungen aus Investitionszuwendungen	0,00	0	0	0	0	0	0
5	Einzahlungen aus Investitionsbeiträgen und ähnlichen Entgelten für Investitionstätigkeit	0,00	0	0	0	0	0	0
6	Einzahlungen aus der Veräußerung von Sachvermögen	0,00	0	0	0	0	0	0
7	Einzahlungen aus der Veräußerung von Finanzvermögen	0,00	0	0	0	0	0	0
8	Einzahlungen für sonstige Investitionstätigkeit	0,00	0	0	0	0	0	0
9	Einzahlungen aus Investitionstätigkeit (Summe aus Nummern 4 bis 8)	0,00	0	0	0	0	0	0
10	Auszahlungen für den Erwerb von Grundstücken und Gebäuden	0,00	0	0	0	0	0	0
11	Auszahlungen für Baumaßnahmen	0,00	0	0	0	0	0	0
12	Auszahlungen für den Erwerb von beweglichem Sachvermögen	0,00	0	0	0	0	0	0
13	Auszahlungen für den Erwerb von Finanzvermögen	0,00	0	0	0	0	0	0
14	Auszahlungen für Investitionsförderungsmaßnahmen	0,00	0	0	0	0	0	0
15	Auszahlungen für den Erwerb von immateriellen Vermögensgegenständen	0,00	0	0	0	0	0	0
16	Auszahlungen aus Investitionstätigkeit (Summe aus Nummern 10 bis 15)	0,00	0	0	0	0	0	0
17	Anteilliger veranschlagter Finanzierungsmittelüberschuss/-bedarf aus Investitionstätigkeit (Saldo aus Numern 9 und 16)	0,00	0	0	0	0	0	0
18	Anteilliger veranschlagter Finanzierungsmittel-Saldo aus Nummern 3 und 17)	-2.288,80	-600	-7.600	0	-7.800	-8.000	-8.200

Teilhaushalt 6 Wirtschaft und Tourismus**Produktgruppe 57.50 Tourismus****Produkt 57500000 Tourismus****Kurzbeschreibung**

- Maßnahmen, Einrichtungen und Projekte zur Tourismusförderung

Allgemeine Ziele:

- Steigerung der Anzahl der Gäste, der Übernachtungen, des Besuchs und der Nutzung von Infrastruktureinrichtungen und Angeboten
- Schaffung einer hohen Publikumsbindung
- Steigerung der örtlichen Attraktivität für Einheimische und Gäste

Die Tourist-Information wird vom GVV Markdorf bzw. der Tourismusgemeinschaft Gehrenberg-Bodensee e.V. organisiert und betrieben. Im städtischen Haushalt werden lediglich die Tourismumlage sowie kleinere Einzelposten abgebildet.

Durch die Einführung der Echt-Bodensee-Card (EBC) ist mit einem erhöhten Finanzbedarf in den nächsten Jahren zu rechnen.

Kennzahlen**Übernachtungen in Markdorf und Zuschussbedarf Tourismus**

	2020	2021	2022*	2023**	2024**
Übernachtungen	112.159	100.211	42.715		
Zuschussbedarf	171.118,00 EUR	157.199,34 EUR	161.497,36 EUR	129.952,09 EUR	175.900,00 EUR
Zuschussbedarf je Übern.	1,53 EUR	1,57 EUR			

*Übernachtungszahlen bis Juni / Planansatz

** Planansatz

Haushaltsplan 2025 der Stadt Markdorf


Teilergebnishaushalt einschließlich Finanzplanung
Produktgruppe 5750 Tourismus - [THH 6]

Stadt Markdorf

Nr.	Bezeichnung	Ergebnis 2023	Ansatz 2024	Ansatz 2025	Plan 2026	Plan 2027	Plan 2028
		EUR					
		1	2	3	4	5	6
1	Steuern und ähnliche Abgaben	0,00	0	0	0	0	0
2	Zuweisungen und Zuwendungen, Umlagen	0,00	0	0	0	0	0
3	Aufgelöste Investitionszuwendungen und -beiträge	0,00	0	0	0	0	0
4	Sonstige Transfererträge	0,00	0	0	0	0	0
5	Entgelte für öffentliche Leistungen oder Einrichtungen	0,00	0	0	0	0	0
6	Sonstige privatrechtliche Leistungsentgelte	0,00	0	0	0	0	0
7	Kostenerstattungen und Kostenumlagen	0,00	0	0	0	0	0
8	Zinsen und ähnliche Erträge	0,00	0	0	0	0	0
9	Aktivierete Eigenleistungen und Bestandveränderungen	0,00	0	0	0	0	0
10	Sonstige ordentliche Erträge	0,00	0	0	0	0	0
11	Anteilige ordentliche Erträge (Summe aus Nummern 1 bis 10)	0,00	0	0	0	0	0
12	Personalaufwendungen	0,00	0	0	0	0	0
13	Versorgungsaufwendungen	0,00	0	0	0	0	0
14	Aufwendungen für Sach- und Dienstleistungen	-5.689,85	-28.200	-17.474	-18.064	-18.356	-19.047
15	Abschreibungen	0,00	0	0	0	0	0
16	Zinsen und ähnliche Aufwendungen	0,00	0	0	0	0	0
17	Transferaufwendungen	-124.367,97	-137.000	-148.000	-141.100	-145.200	-149.300
18	Sonstige ordentliche Aufwendungen	-90,00	-100	-100	-100	-100	-100
19	Anteilige ordentliche Aufwendungen (Summe aus Nummern 12 bis 18)	-130.147,82	-165.300	-165.574	-159.264	-163.656	-168.447
20	Anteiliges veranschlagtes ordentliches Ergebnis (Summe aus Nummern 11 und 19)	-130.147,82	-165.300	-165.574	-159.264	-163.656	-168.447
21	Erträge aus internen Leistungen	0,00	0	0	0	0	0
22	Aufwendungen für interne Leistungen	0,00	-15.300	0	0	0	0
23	kalkulatorische Kosten	0,00	0	0	0	0	0
24	Veranschlagtes kalkulatorisches Ergebnis (Saldo aus Nummern 21 bis 23)	0,00	-15.300	0	0	0	0
25	Veranschlagter Nettoressourcenbedarf/-überschuss (Summe aus Nummer 20 und 24)	-130.147,82	-180.600	-165.574	-159.264	-163.656	-168.447

Haushaltsplan 2025 der Stadt Markdorf


Teilfinanzhaushalt einschließlich Finanzplanung
Produktgruppe 5750 Tourismus - [THH 6]

Stadt Markdorf

Nr.	Bezeichnung	Ergebnis 2023	Ansatz 2024	Ansatz 2025	VE	Plan 2026	Plan 2027	Plan 2028
EUR								
		1	2	3	4	5	6	7
1	Summe der Einzahlungen aus laufender Verwaltungstätigkeit (ohne außerordentliche zahlungswirksame Erträge aus Vermögensveräußerung)	0,00	0	0	0	0	0	0
2	Summe der Auszahlungen aus laufender Verwaltungstätigkeit	-134.708,00	-165.300	-165.574	0	-159.264	-163.656	-168.447
3	Anteilliger Zahlungsmittelüberschuss/-bedarf des Ergebnishaushalts (Saldo aus Nummern 1 und 2)	-134.708,00	-165.300	-165.574	0	-159.264	-163.656	-168.447
4	Einzahlungen aus Investitionszuwendungen	0,00	0	0	0	0	0	0
5	Einzahlungen aus Investitionsbeiträgen und ähnlichen Entgelten für Investitionstätigkeit	0,00	0	0	0	0	0	0
6	Einzahlungen aus der Veräußerung von Sachvermögen	0,00	0	0	0	0	0	0
7	Einzahlungen aus der Veräußerung von Finanzvermögen	0,00	0	0	0	0	0	0
8	Einzahlungen für sonstige Investitionstätigkeit	0,00	0	0	0	0	0	0
9	Einzahlungen aus Investitionstätigkeit (Summe aus Nummern 4 bis 8)	0,00	0	0	0	0	0	0
10	Auszahlungen für den Erwerb von Grundstücken und Gebäuden	0,00	0	0	0	0	0	0
11	Auszahlungen für Baumaßnahmen	0,00	0	0	0	0	0	0
12	Auszahlungen für den Erwerb von beweglichem Sachvermögen	0,00	0	0	0	0	0	0
13	Auszahlungen für den Erwerb von Finanzvermögen	0,00	0	0	0	0	0	0
14	Auszahlungen für Investitionsförderungsmaßnahmen	0,00	0	0	0	0	0	0
15	Auszahlungen für den Erwerb von immateriellen Vermögensgegenständen	0,00	0	0	0	0	0	0
16	Auszahlungen aus Investitionstätigkeit (Summe aus Nummern 10 bis 15)	0,00	0	0	0	0	0	0
17	Anteilliger veranschlagter Finanzierungsmittelüberschuss/-bedarf aus Investitionstätigkeit (Saldo aus Numern 9 und 16)	0,00	0	0	0	0	0	0
18	Anteilliger veranschlagter Finanzierungsmittel-Saldo aus Nummern 3 und 17)	-134.708,00	-165.300	-165.574	0	-159.264	-163.656	-168.447

Teilhaushalt 7

Allgemeine Finanzwirtschaft



Teilhaushalt 7

Kostenstelle	Kostenträger	Produktbezeichnung
611000	61100000	Steuern, allg. Zuweisungen, allg. Umlagen
612000	61200000	Sonstige allgemeine Finanzwirtschaft
613000	61300000	Jahresabschlussbuchungen, Abwicklung Vorjahre


Haushaltsplan 2025 der Stadt Markdorf


Teilergebnishaushalt einschließlich Finanzplanung
Teilhaushalt 7 Allgemeine Finanzwirtschaft

Stadt Markdorf

Nr.	Bezeichnung	Ergebnis 2023	Ansatz 2024	Ansatz 2025	Plan 2026	Plan 2027	Plan 2028
		EUR					
		1	2	3	4	5	6
1	Steuern und ähnliche Abgaben	27.706.552,40	26.400.095	26.991.106	29.727.261	30.907.891	30.546.890
2	Zuweisungen und Zuwendungen, Umlagen	4.327.860,70	8.045.657	7.537.440	7.388.787	7.261.147	6.076.508
3	Aufgelöste Investitionszuwendungen und -beiträge	0,00	0	0	0	0	0
4	Sonstige Transfererträge	0,00	0	0	0	0	0
5	Entgelte für öffentliche Leistungen oder Einrichtungen	0,00	0	0	0	0	0
6	Sonstige privatrechtliche Leistungsentgelte	8.924,83	9.000	9.000	9.300	9.500	9.800
7	Kostenerstattungen und Kostenumlagen	0,00	0	0	0	0	0
8	Zinsen und ähnliche Erträge	427.140,18	300.300	674.659	630.900	560.300	530.300
9	Aktivierete Eigenleistungen und Bestandveränderungen	0,00	0	0	0	0	0
10	Sonstige ordentliche Erträge	1.465.257,34	0	0	0	0	0
11	Anteilige ordentliche Erträge (Summe aus Nummern 1 bis 10)	33.935.735,45	34.755.052	35.212.205	37.756.248	38.738.838	37.163.498
12	Personalaufwendungen	0,00	0	0	0	0	0
13	Versorgungsaufwendungen	0,00	0	0	0	0	0
14	Aufwendungen für Sach- und Dienstleistungen	0,00	0	0	0	0	0
15	Abschreibungen	0,00	0	0	0	0	0
16	Zinsen und ähnliche Aufwendungen	-162.071,43	-186.500	-235.055	-325.234	-416.224	-476.885
17	Transferaufwendungen	-14.897.629,08	-14.944.752	-16.159.792	-17.812.477	-16.840.656	-17.356.908
18	Sonstige ordentliche Aufwendungen	-241,48	-49.905	-222.393	-467.101	-638.615	-672.764
19	Anteilige ordentliche Aufwendungen (Summe aus Nummern 12 bis 18)	-15.059.941,99	-15.181.157	-16.617.240	-18.604.812	-17.895.495	-18.506.557
20	Anteiliges veranschlagtes ordentliches Ergebnis (Summe aus Nummern 11 und 19)	18.875.793,46	19.573.895	18.594.965	19.151.436	20.843.343	18.656.941
21	Erträge aus internen Leistungen	0,00	0	0	0	0	0
22	Aufwendungen für interne Leistungen	0,00	0	0	0	0	0
23	kalkulatorische Kosten	-401.795,83	-376.800	-423.100	-422.700	-422.300	-435.600
24	Veranschlagtes kalkulatorisches Ergebnis (Saldo aus Nummern 21 bis 23)	-401.795,83	-376.800	-423.100	-422.700	-422.300	-435.600
25	Veranschlagter Nettoressourcenbedarf/-überschuss (Summe aus Nummer 20 und 24)	18.473.997,63	19.197.095	18.171.865	18.728.736	20.421.043	18.221.341

Haushaltsplan 2025 der Stadt Markdorf

 Teilfinanzhaushalt einschließlich Finanzplanung Teilhaushalt 7 Allgemeine Finanzwirtschaft Stadt Markdorf		Ergebnis 2023	Ansatz 2024	Ansatz 2025	VE	Plan 2026	Plan 2027	Plan 2028
		EUR						
		1	2	3	4	5	6	7
1	Summe der Einzahlungen aus laufender Verwaltungstätigkeit (ohne außerordentliche zahlungswirksame Erträge aus Vermögensveräußerung)	31.818.775,84	34.755.052	35.212.205	0	37.756.248	38.738.838	37.163.498
2	Summe der Auszahlungen aus laufender Verwaltungstätigkeit	-14.591.522,93	-13.184.898	-14.797.878	0	-16.858.375	-17.256.880	-17.833.793
3	Intelligenter Zahlungsmittelüberschuss/-bedarf des Ergebnishaushalts (Saldo aus Nummern 1 und 2)	17.227.252,91	21.570.154	20.414.327	0	20.897.873	21.481.958	19.329.705
4	Einzahlungen aus Investitionszuwendungen	0,00	0	0	0	0	0	0
5	Einzahlungen aus Investitionsbeiträgen und ähnlichen Entgelten für Investitionstätigkeit	0,00	0	0	0	0	0	0
6	Einzahlungen aus der Veräußerung von Sachvermögen	0,00	0	0	0	0	0	0
7	Einzahlungen aus der Veräußerung von Finanzvermögen	0,00	0	0	0	0	0	0
8	Einzahlungen für sonstige Investitionstätigkeit	338.683,95	344.000	351.000	0	357.000	312.000	311.000
9	Einzahlungen aus Investitionstätigkeit (Summe aus Nummern 4 bis 8)	338.683,95	344.000	351.000	0	357.000	312.000	311.000
10	Auszahlungen für den Erwerb von Grundstücken und Gebäuden	0,00	0	0	0	0	0	0
11	Auszahlungen für Baumaßnahmen	0,00	0	0	0	0	0	0
12	Auszahlungen für den Erwerb von beweglichem Sachvermögen	0,00	0	0	0	0	0	0
13	Auszahlungen für den Erwerb von Finanzvermögen	-100,00	0	0	0	0	0	0
14	Auszahlungen für Investitionsförderungsmaßnahmen	0,00	0	0	0	0	0	0
15	Auszahlungen für den Erwerb von immateriellen Vermögensgegenständen	0,00	0	0	0	0	0	0
16	Auszahlungen aus Investitionstätigkeit (Summe aus Nummern 10 bis 15)	-100,00	0	0	0	0	0	0
17	Intelligenter veranschlagter Finanzierungsmittelüberschuss/-bedarf aus Investitionstätigkeit (Saldo aus Numern 9 und 16)	338.583,95	344.000	351.000	0	357.000	312.000	311.000
18	Intelligenter veranschlagter Finanzierungsmittel-(Saldo aus Nummern 3 und 17)	17.565.836,86	21.914.154	20.765.327	0	21.254.873	21.793.958	19.640.705


Haushaltsplan 2025 der Stadt Markdorf


Teilergebnishaushalt einschließlich Finanzplanung
Produktbereich 61 Allgemeine Finanzwirtschaft

Stadt Markdorf

Nr.	Bezeichnung	Ergebnis 2023	Ansatz 2024	Ansatz 2025	Plan 2026	Plan 2027	Plan 2028
		EUR					
		1	2	3	4	5	6
1	Steuern und ähnliche Abgaben	27.706.552,40	26.400.095	26.991.106	29.727.261	30.907.891	30.546.890
2	Zuweisungen und Zuwendungen, Umlagen	4.327.860,70	8.045.657	7.537.440	7.388.787	7.261.147	6.076.508
3	Aufgelöste Investitionszuwendungen und -beiträge	0,00	0	0	0	0	0
4	Sonstige Transfererträge	0,00	0	0	0	0	0
5	Entgelte für öffentliche Leistungen oder Einrichtungen	0,00	0	0	0	0	0
6	Sonstige privatrechtliche Leistungsentgelte	8.924,83	9.000	9.000	9.300	9.500	9.800
7	Kostenerstattungen und Kostenumlagen	0,00	0	0	0	0	0
8	Zinsen und ähnliche Erträge	427.140,18	300.300	674.659	630.900	560.300	530.300
9	Aktivierete Eigenleistungen und Bestandveränderungen	0,00	0	0	0	0	0
10	Sonstige ordentliche Erträge	1.465.257,34	0	0	0	0	0
11	Anteilige ordentliche Erträge (Summe aus Nummern 1 bis 10)	33.935.735,45	34.755.052	35.212.205	37.756.248	38.738.838	37.163.498
12	Personalaufwendungen	0,00	0	0	0	0	0
13	Versorgungsaufwendungen	0,00	0	0	0	0	0
14	Aufwendungen für Sach- und Dienstleistungen	0,00	0	0	0	0	0
15	Abschreibungen	0,00	0	0	0	0	0
16	Zinsen und ähnliche Aufwendungen	-162.071,43	-186.500	-235.055	-325.234	-416.224	-476.885
17	Transferaufwendungen	-14.897.629,08	-14.944.752	-16.159.792	-17.812.477	-16.840.656	-17.356.908
18	Sonstige ordentliche Aufwendungen	-241,48	-49.905	-222.393	-467.101	-638.615	-672.764
19	Anteilige ordentliche Aufwendungen (Summe aus Nummern 12 bis 18)	-15.059.941,99	-15.181.157	-16.617.240	-18.604.812	-17.895.495	-18.506.557
20	Anteiliges veranschlagtes ordentliches Ergebnis (Summe aus Nummern 11 und 19)	18.875.793,46	19.573.895	18.594.965	19.151.436	20.843.343	18.656.941
21	Erträge aus internen Leistungen	0,00	0	0	0	0	0
22	Aufwendungen für interne Leistungen	0,00	0	0	0	0	0
23	kalkulatorische Kosten	-401.795,83	-376.800	-423.100	-422.700	-422.300	-435.600
24	Veranschlagtes kalkulatorisches Ergebnis (Saldo aus Nummern 21 bis 23)	-401.795,83	-376.800	-423.100	-422.700	-422.300	-435.600
25	Veranschlagter Nettoressourcenbedarf/-überschuss (Summe aus Nummer 20 und 24)	18.473.997,63	19.197.095	18.171.865	18.728.736	20.421.043	18.221.341

Haushaltsplan 2025 der Stadt Markdorf

 Teilfinanzhaushalt einschließlich Finanzplanung Produktbereich 61 Allgemeine Finanzwirtschaft Stadt Markdorf		Ergebnis 2023	Ansatz 2024	Ansatz 2025	VE	Plan 2026	Plan 2027	Plan 2028
		EUR						
		1	2	3	4	5	6	7
1	Summe der Einzahlungen aus laufender Verwaltungstätigkeit (ohne außerordentliche zahlungswirksame Erträge aus Vermögensveräußerung)	31.818.775,84	34.755.052	35.212.205	0	37.756.248	38.738.838	37.163.498
2	Summe der Auszahlungen aus laufender Verwaltungstätigkeit	-14.591.522,93	-13.184.898	-14.797.878	0	-16.858.375	-17.256.880	-17.833.793
3	Intelligenter Zahlungsmittelüberschuss/-bedarf des Ergebnishaushalts (Saldo aus Nummern 1 und 2)	17.227.252,91	21.570.154	20.414.327	0	20.897.873	21.481.958	19.329.705
4	Einzahlungen aus Investitionszuwendungen	0,00	0	0	0	0	0	0
5	Einzahlungen aus Investitionsbeiträgen und ähnlichen Entgelten für Investitionstätigkeit	0,00	0	0	0	0	0	0
6	Einzahlungen aus der Veräußerung von Sachvermögen	0,00	0	0	0	0	0	0
7	Einzahlungen aus der Veräußerung von Finanzvermögen	0,00	0	0	0	0	0	0
8	Einzahlungen für sonstige Investitionstätigkeit	338.683,95	344.000	351.000	0	357.000	312.000	311.000
9	Einzahlungen aus Investitionstätigkeit (Summe aus Nummern 4 bis 8)	338.683,95	344.000	351.000	0	357.000	312.000	311.000
10	Auszahlungen für den Erwerb von Grundstücken und Gebäuden	0,00	0	0	0	0	0	0
11	Auszahlungen für Baumaßnahmen	0,00	0	0	0	0	0	0
12	Auszahlungen für den Erwerb von beweglichem Sachvermögen	0,00	0	0	0	0	0	0
13	Auszahlungen für den Erwerb von Finanzvermögen	-100,00	0	0	0	0	0	0
14	Auszahlungen für Investitionsförderungsmaßnahmen	0,00	0	0	0	0	0	0
15	Auszahlungen für den Erwerb von immateriellen Vermögensgegenständen	0,00	0	0	0	0	0	0
16	Auszahlungen aus Investitionstätigkeit (Summe aus Nummern 10 bis 15)	-100,00	0	0	0	0	0	0
17	Intelligenter veranschlagter Finanzierungsmittelüberschuss/-bedarf aus Investitionstätigkeit (Saldo aus Nummern 9 und 16)	338.583,95	344.000	351.000	0	357.000	312.000	311.000
18	Intelligenter veranschlagter Finanzierungsmittelüberschuss/-bedarf (Saldo aus Nummern 3 und 17)	17.565.836,86	21.914.154	20.765.327	0	21.254.873	21.793.958	19.640.705

Teilhaushalt 7	Allgemeine Finanzwirtschaft
Produktgruppe	61.10 Steuern und allgemeine Zuweisungen
Produkt	61100000 Steuern und allgemeine Zuweisungen

Kurzbeschreibung

- Gemeindesteuern (Grund- und Gewerbesteuer), Steueranteile, Steuerbeteiligungen u. ä.
- Allgemeine Zuweisungen wie Schlüsselzuweisungen, Finanzausgleichsumlagen, Bedarfszuweisungen
- Allgemeine Umlagen, z. B. Kreisumlage, Finanzausgleichsumlage (FAG), Gewerbesteuerumlage
- Investitionspauschale, Investitionsschlüsselzuweisungen, pauschale Zuweisungen für Investitionen

Allgemeine Ziele:

- Sicherstellung der Finanzkraft der Stadt

Die Berechnung der Zuweisungen im Rahmen des Kommunalen Finanzausgleichs kann der Anlage entnommen werden.

Eine detaillierte Darstellung der Entwicklung des Steueraufkommens kann dem Vorbericht entnommen werden.

Grundsteuer A und B

Die Hebesätze für Grundsteuer wurden in 2010 auf 320 bzw. 350 v. H. erhöht. Aufgrund der Reform der Grundsteuer zum 01.01.2025 wurden die Hebesätze zu diesem Datum auf 390 bzw. 245 v. H. angepasst.

Gewerbesteuer

In 2025 bleibt der Hebesatz in Höhe von 350 v.H. (gültig seit 2005) unverändert. Die Gewerbesteuerumlage ist von den Einzahlungen aus Gewerbesteuer abzuziehen (s. SK 4341000).

Gemeindeanteil an der Einkommensteuer

Vom Gesamtaufkommen der Einkommensteuer im gesamten Bundesgebiet erhalten Bund und Länder jeweils 42,5 %, die Städte und Gemeinden erhalten die restlichen 15 % gemäß Art 106 (5) GG und § 1 Gemeindefinanzreformgesetz.

Anhand einer durch die Lohn- und Einkommensteuerstatistik ermittelten Schlüsselzahl wird die Aufteilung auf die Kommunen vorgenommen. Dabei wird für Alleinstehende ein Sockelbetrag von 35 TEUR und für Eheleute von 70 TEUR berücksichtigt. Dies bedeutet, dass sich durch Einkommen oberhalb der Sockelbeträge, die Schlüsselzahl und damit der Anteil für die Kommune an der Einkommensteuer nicht erhöht. Der Anteil steigt somit ausschließlich durch Einkommenserhöhungen bis zu den Sockelbeträgen oder durch zusätzliche Erwerbstätige.

Schlüsselzahl 2018 – 2020: 0,0014946

Schlüsselzahl 2021 – 2023: 0,0014735

Schlüsselzahl 2024 – 2026: 0,0014733

Gemeindeanteil an der Umsatzsteuer

Durch die Abschaffung der Gewerbekapitalsteuer entstanden den Städten und Gemeinden Mindereinnahmen, weshalb sie seit 1998 als Ausgleich einen Anteil von 2,2% der Umsatzsteuereinnahmen (abzüglich Vorwegabzüge); § 1 S. 3 FAG) erhalten.

Schlüsselzahl 2018 – 2020: 0,0014752

Schlüsselzahl 2021 – 2023: 0,0015237

Schlüsselzahl 2024 – 2026: 0,001288185

Hundesteuer

Die Hundesteuer beträgt ab dem Jahr 2022 102,- EUR pro Jahr (zuvor 76,- EUR). Die Anpassung erfolgte in der Gemeinderatssitzung am 19.10.2021, nachdem die Hundesteuer zuvor 25 Jahre unverändert geblieben war. In seiner Sitzung vom 19.11.2024 hat der Gemeinderat die Erhöhung der Hundesteuer auf 144,- EUR für den Ersthund zum 01.01.2025 beschlossen.

Vergnügungssteuer

Die Vergnügungssteuer wurde zum 01.01.2025 angepasst. Sie beträgt künftig bei Spielgeräten mit Gewinnmöglichkeit 23 % (in Gaststätten) bzw. 25 % (in Spielhallen) der Bruttokasse.

Familienleistungsausgleich

Im Jahr 1996 erfolgte eine Systemumstellung bei der Auszahlung des Kindergeldes. Dadurch ergaben sich Mindereinnahmen bei der Lohn- und Einkommensteuer bei den Ländern und Kommunen. Der Familienleistungsausgleich soll diese Lücke kompensieren. Die Verteilung erfolgt nach der bereits beim Gemeindeanteil an der Einkommensteuer angewandten Schlüsselzahl. Die Erhöhung des Kindergeldes zum Jahr 2009 führte zu weiteren Mindereinnahmen der Länder, weswegen sie einen höheren Anteil an der Umsatzsteuer erhalten. Die Gemeinden bekommen einen Anteil von 26%.

Schlüsselzuweisungen

Dabei handelt es sich um Zuweisungen im Rahmen des kommunalen Finanzausgleichs (FAG). Sie teilen sich auf in:

- kommunale Investitionspauschale gem. § 4 FAG. Ermittelt wird diese Pauschale einerseits aus der gewichteten Einwohnerzahl die sich aufgrund des Steueraufkommens ergibt sowie andererseits aus einem Kopfbetrag
- Zuweisungen nach der mangelnden Steuerkraft gem. § 5 FAG einschließlich Mehrzuweisungen (Sockelgarantie). In jeder Kommune wird dabei der individuellen Steuerkraftmesszahl eine errechnete Bedarfsmesszahl gegenübergestellt

Gewerbesteuerumlage

Bund und Länder erhalten von den Städten und Gemeinden gem. § 6 Gemeindefinanzreformgesetz eine Umlage aus den erhaltenen Gewerbesteuerzahlungen.

Weiter erhalten die Länder, als Ausgleich für die Mindereinnahmen aus der Unternehmenssteuerreform (Abschaffung der Gewerbekapitalsteuer), eine erhöhte Gewerbesteuerumlage aufgrund der Einführung einer Erhöhungszahl.

Eine weitere Erhöhungszahl z. G. der Länder wurde zur Mitfinanzierung der Belastungen aus dem „Deutsche Einheit“-Fonds eingeführt. Die Zahl erhöht ggf. den Landesvervielfältiger.

Finanzausgleichsumlage und Kreisumlage

Die Steuerkraftsumme ist die Berechnungsgrundlage sowohl für die FAG- als auch die Kreisumlage. Sie errechnet sich aus der Steuerkraftmesszahl und den Schlüsselzuweisungen.

Maßgeblich für die Berechnung ist das Vorvorjahr. Die nachfolgenden Finanzpositionen werden bei der Ermittlung der Steuerkraftmesszahl berücksichtigt:

- Grundsteuer A
- Grundsteuer B
- Gewerbesteuer (abzüglich Gewerbesteuerumlage)
- Gemeindeanteil an der Einkommensteuer
- Familienleistungsausgleich
- Gemeindeanteil an der Umsatzsteuer (80%)

Sowohl die Schlüsselzuweisungen nach der mangelnden Steuerkraft als auch die Mehrzuweisungen des Vorjahres finden zusätzlich vollständige Berücksichtigung.

Die Spanne für den Umlagesatz nach FAG beträgt 22,1% bis max. 32%. Je nach Steuerkraft der Kommune erhöht sich die Umlage.

Haushaltsplan 2025 der Stadt Markdorf


Teilergebnishaushalt einschließlich Finanzplanung
Produktgruppe 6110 Steuern, allgemeine Zuweisungen, allg. Umlagen - [THH 7]

Stadt Markdorf

Nr.	Bezeichnung	Ergebnis 2023	Ansatz 2024	Ansatz 2025	Plan 2026	Plan 2027	Plan 2028
		EUR					
		1	2	3	4	5	6
1	Steuern und ähnliche Abgaben	27.706.552,40	26.400.095	26.991.106	29.727.261	30.907.891	30.546.890
2	Zuweisungen und Zuwendungen, Umlagen	4.327.860,70	8.045.657	7.537.440	7.388.787	7.261.147	6.076.508
3	Aufgelöste Investitionszuwendungen und -beiträge	0,00	0	0	0	0	0
4	Sonstige Transfererträge	0,00	0	0	0	0	0
5	Entgelte für öffentliche Leistungen oder Einrichtungen	0,00	0	0	0	0	0
6	Sonstige privatrechtliche Leistungsentgelte	8.924,83	9.000	9.000	9.300	9.500	9.800
7	Kostenerstattungen und Kostenumlagen	0,00	0	0	0	0	0
8	Zinsen und ähnliche Erträge	0,00	0	0	0	0	0
9	Aktivierete Eigenleistungen und Bestandveränderungen	0,00	0	0	0	0	0
10	Sonstige ordentliche Erträge	1.101.649,76	0	0	0	0	0
11	Anteilige ordentliche Erträge (Summe aus Nummern 1 bis 10)	33.144.987,69	34.454.752	34.537.546	37.125.348	38.178.538	36.633.198
12	Personalaufwendungen	0,00	0	0	0	0	0
13	Versorgungsaufwendungen	0,00	0	0	0	0	0
14	Aufwendungen für Sach- und Dienstleistungen	0,00	0	0	0	0	0
15	Abschreibungen	0,00	0	0	0	0	0
16	Zinsen und ähnliche Aufwendungen	0,00	0	0	0	0	0
17	Transferaufwendungen	-14.897.629,08	-14.944.752	-16.159.792	-17.812.477	-16.840.656	-17.356.908
18	Sonstige ordentliche Aufwendungen	0,00	0	0	0	0	0
19	Anteilige ordentliche Aufwendungen (Summe aus Nummern 12 bis 18)	-14.897.629,08	-14.944.752	-16.159.792	-17.812.477	-16.840.656	-17.356.908
20	Anteiliges veranschlagtes ordentliches Ergebnis (Summe aus Nummern 11 und 19)	18.247.358,61	19.510.000	18.377.754	19.312.871	21.337.882	19.276.290
21	Erträge aus internen Leistungen	0,00	0	0	0	0	0
22	Aufwendungen für interne Leistungen	0,00	0	0	0	0	0
23	kalkulatorische Kosten	0,00	0	0	0	0	0
24	Veranschlagtes kalkulatorisches Ergebnis (Saldo aus Nummern 21 bis 23)	0,00	0	0	0	0	0
25	Veranschlagter Nettoressourcenbedarf/-überschuss (Summe aus Nummer 20 und 24)	18.247.358,61	19.510.000	18.377.754	19.312.871	21.337.882	19.276.290

Haushaltsplan 2025 der Stadt Markdorf


Teilfinanzhaushalt einschließlich Finanzplanung
Produktgruppe 6110 Steuern, allgemeine Zuweisungen, allg. Umlagen - [THH 7]

Stadt Markdorf

Nr.	Bezeichnung	Ergebnis 2023	Ansatz 2024	Ansatz 2025	VE	Plan 2026	Plan 2027	Plan 2028
		EUR						
		1	2	3	4	5	6	7
1	Summe der Einzahlungen aus laufender Verwaltungstätigkeit (ohne außerordentliche zahlungswirksame Erträge aus Vermögensveräußerung)	31.478.075,65	34.454.752	34.537.546	0	37.125.348	38.178.538	36.633.198
2	Summe der Auszahlungen aus laufender Verwaltungstätigkeit	-14.442.025,96	-12.998.398	-14.562.823	0	-16.533.141	-16.840.656	-17.356.908
3	Anteilliger Zahlungsmittelüberschuss/-bedarf des Ergebnishaushalts (Saldo aus Nummern 1 und 2)	17.036.049,69	21.456.354	19.974.723	0	20.592.207	21.337.882	19.276.290
4	Einzahlungen aus Investitionszuwendungen	0,00	0	0	0	0	0	0
5	Einzahlungen aus Investitionsbeiträgen und ähnlichen Entgelten für Investitionstätigkeit	0,00	0	0	0	0	0	0
6	Einzahlungen aus der Veräußerung von Sachvermögen	0,00	0	0	0	0	0	0
7	Einzahlungen aus der Veräußerung von Finanzvermögen	0,00	0	0	0	0	0	0
8	Einzahlungen für sonstige Investitionstätigkeit	0,00	0	0	0	0	0	0
9	Einzahlungen aus Investitionstätigkeit (Summe aus Nummern 4 bis 8)	0,00	0	0	0	0	0	0
10	Auszahlungen für den Erwerb von Grundstücken und Gebäuden	0,00	0	0	0	0	0	0
11	Auszahlungen für Baumaßnahmen	0,00	0	0	0	0	0	0
12	Auszahlungen für den Erwerb von beweglichem Sachvermögen	0,00	0	0	0	0	0	0
13	Auszahlungen für den Erwerb von Finanzvermögen	0,00	0	0	0	0	0	0
14	Auszahlungen für Investitionsförderungsmaßnahmen	0,00	0	0	0	0	0	0
15	Auszahlungen für den Erwerb von immateriellen Vermögensgegenständen	0,00	0	0	0	0	0	0
16	Auszahlungen aus Investitionstätigkeit (Summe aus Nummern 10 bis 15)	0,00	0	0	0	0	0	0
17	Anteilliger veranschlagter Finanzierungsmittelüberschuss/-bedarf aus Investitionstätigkeit (Saldo aus Nummern 9 und 16)	0,00	0	0	0	0	0	0
18	Anteilliger veranschlagter Finanzierungsmittelüberschuss/-bedarf (Saldo aus Nummern 3 und 17)	17.036.049,69	21.456.354	19.974.723	0	20.592.207	21.337.882	19.276.290

Haushaltsplan 2025 der Stadt Markdorf


Teilergebnishaushalt einschließlich Finanzplanung
Kostenstelle 611000 Steuern, Allg. Zuwendungen

Stadt Markdorf

Nr.	Bezeichnung	Ergebnis 2023	Ansatz 2024	Ansatz 2025	Plan 2026	Plan 2027	Plan 2028
		EUR					
		1	2	3	4	5	6
1	Steuern und ähnliche Abgaben	27.706.552,40	26.400.095	26.991.106	29.727.261	30.907.891	30.546.890
2	Zuweisungen und Zuwendungen, Umlagen	4.327.860,70	8.045.657	7.537.440	7.388.787	7.261.147	6.076.508
3	Aufgelöste Investitionszuwendungen und -beiträge	0,00	0	0	0	0	0
4	Sonstige Transfererträge	0,00	0	0	0	0	0
5	Entgelte für öffentliche Leistungen oder Einrichtungen	0,00	0	0	0	0	0
6	Sonstige privatrechtliche Leistungsentgelte	8.924,83	9.000	9.000	9.300	9.500	9.800
7	Kostenerstattungen und Kostenumlagen	0,00	0	0	0	0	0
8	Zinsen und ähnliche Erträge	0,00	0	0	0	0	0
9	Aktivierete Eigenleistungen und Bestandveränderungen	0,00	0	0	0	0	0
10	Sonstige ordentliche Erträge	1.101.649,76	0	0	0	0	0
11	Anteilige ordentliche Erträge (Summe aus Nummern 1 bis 10)	33.144.987,69	34.454.752	34.537.546	37.125.348	38.178.538	36.633.198
12	Personalaufwendungen	0,00	0	0	0	0	0
13	Versorgungsaufwendungen	0,00	0	0	0	0	0
14	Aufwendungen für Sach- und Dienstleistungen	0,00	0	0	0	0	0
15	Abschreibungen	0,00	0	0	0	0	0
16	Zinsen und ähnliche Aufwendungen	0,00	0	0	0	0	0
17	Transferaufwendungen	-14.897.629,08	-14.944.752	-16.159.792	-17.812.477	-16.840.656	-17.356.908
18	Sonstige ordentliche Aufwendungen	0,00	0	0	0	0	0
19	Anteilige ordentliche Aufwendungen (Summe aus Nummern 12 bis 18)	-14.897.629,08	-14.944.752	-16.159.792	-17.812.477	-16.840.656	-17.356.908
20	Anteiliges veranschlagtes ordentliches Ergebnis (Summe aus Nummern 11 und 19)	18.247.358,61	19.510.000	18.377.754	19.312.871	21.337.882	19.276.290
21	Erträge aus internen Leistungen	0,00	0	0	0	0	0
22	Aufwendungen für interne Leistungen	0,00	0	0	0	0	0
23	kalkulatorische Kosten	0,00	0	0	0	0	0
24	Veranschlagtes kalkulatorisches Ergebnis (Saldo aus Nummern 21 bis 23)	0,00	0	0	0	0	0
25	Veranschlagter Nettoressourcenbedarf/-überschuss (Summe aus Nummer 20 und 24)	18.247.358,61	19.510.000	18.377.754	19.312.871	21.337.882	19.276.290

Haushaltsplan 2025 der Stadt Markdorf


Teilfinanzhaushalt einschließlich Finanzplanung
Kostenstelle 611000 Steuern, Allg. Zuwendungen

Stadt Markdorf

Nr.	Bezeichnung	Ergebnis 2023	Ansatz 2024	Ansatz 2025	VE	Plan 2026	Plan 2027	Plan 2028
EUR								
		1	2	3	4	5	6	7
1	Summe der Einzahlungen aus laufender Verwaltungstätigkeit (ohne außerordentliche zahlungswirksame Erträge aus Vermögensveräußerung)	31.478.075,65	34.454.752	34.537.546	0	37.125.348	38.178.538	36.633.198
2	Summe der Auszahlungen aus laufender Verwaltungstätigkeit	-14.442.025,96	-12.998.398	-14.562.823	0	-16.533.141	-16.840.656	-17.356.908
3	Anteilliger Zahlungsmittelüberschuss/-bedarf des Ergebnishaushalts (Saldo aus Nummern 1 und 2)	17.036.049,69	21.456.354	19.974.723	0	20.592.207	21.337.882	19.276.290
4	Einzahlungen aus Investitionszuwendungen	0,00	0	0	0	0	0	0
5	Einzahlungen aus Investitionsbeiträgen und ähnlichen Entgelten für Investitionstätigkeit	0,00	0	0	0	0	0	0
6	Einzahlungen aus der Veräußerung von Sachvermögen	0,00	0	0	0	0	0	0
7	Einzahlungen aus der Veräußerung von Finanzvermögen	0,00	0	0	0	0	0	0
8	Einzahlungen für sonstige Investitionstätigkeit	0,00	0	0	0	0	0	0
9	Einzahlungen aus Investitionstätigkeit (Summe aus Nummern 4 bis 8)	0,00	0	0	0	0	0	0
10	Auszahlungen für den Erwerb von Grundstücken und Gebäuden	0,00	0	0	0	0	0	0
11	Auszahlungen für Baumaßnahmen	0,00	0	0	0	0	0	0
12	Auszahlungen für den Erwerb von beweglichem Sachvermögen	0,00	0	0	0	0	0	0
13	Auszahlungen für den Erwerb von Finanzvermögen	0,00	0	0	0	0	0	0
14	Auszahlungen für Investitionsförderungsmaßnahmen	0,00	0	0	0	0	0	0
15	Auszahlungen für den Erwerb von immateriellen Vermögensgegenständen	0,00	0	0	0	0	0	0
16	Auszahlungen aus Investitionstätigkeit (Summe aus Nummern 10 bis 15)	0,00	0	0	0	0	0	0
17	Anteilliger veranschlagter Finanzierungsmittelüberschuss/-bedarf aus Investitionstätigkeit (Saldo aus Numern 9 und 16)	0,00	0	0	0	0	0	0
18	Anteilliger veranschlagter Finanzierungsmittel-(Saldo aus Nummern 3 und 17)	17.036.049,69	21.456.354	19.974.723	0	20.592.207	21.337.882	19.276.290

Teilhaushalt 7	Allgemeine Finanzwirtschaft	
Produktgruppe	61.20	Sonstige allgemeine Finanzwirtschaft
Produkt	61200000	Sonstige allgemeine Finanzwirtschaft

Kurzbeschreibung

- Zinserträge
- Kredite, Kreditbeschaffungskosten
- Schuldendienst, von Dritten gewährte Schuldendiensthilfen
- Zinsen aus Geldanlagen einschl. Zinsen im Kontokorrentverkehr
- Zinsen für Kassenkredite
- Globaler Minderaufwand (§ 24 (1) Satz 2 GemHVO)
- Deckungsreserve (§ 13 GemHVO)

- Aufnahme von Krediten mit Tilgungs- und Zinsaufwendungen
- Anlage von Festgeldern mit Zinserträgen.
- Optimierung der Finanzierungstätigkeiten der Stadt

Zinsausgaben

Durch die notwendigen Kreditaufnahmen für die anstehenden Investitionsprojekte in den Jahren ab 2023 wird sich der Zinsaufwand absolut gesehen erhöhen. Das jahrelang vorherrschende, niedrige Zinsniveau ist entgegen aller Erwartungen von Experten nun schneller beendet worden, als prognostiziert wurde. Der sprunghafte Anstieg der Inflation und die Reaktion der Notenbanken hat hier entscheidenden Einfluss. Von der Verwaltung wurde rechtzeitig eine Teilabsicherung des niedrigen Zinsniveaus vorgenommen, in dem ein Bausparvertrag über insgesamt 5 Mio. EUR abgeschlossen wurde, welcher zur Finanzierung dienen soll. Die Refinanzierung muss damit künftig nur teilweise zu den dann gültigen Kapitalmarktkonditionen erfolgen. Zwischenzeitlich haben die Notenbanken eine Wende in der Zinspolitik eingeleitet. Von den absoluten Tiefst- bzw. Negativzinsen sind wir jedoch noch weit entfernt.

Die Erfolgs- bzw. Finanzhaushalte der nächsten Jahre bzw. Jahrzehnte werden durch die zusätzlichen Zins- und Tilgungsleistungen weitere Belastung erfahren.

Kennzahlen

Zinslastquote

2022	2023	2024	2025
0,4 %	0,5 %	0,4 %	0,5 %

Durchschnittliche Restlaufzeit Darlehen in Jahren

2022	2023	2024	2025
9,7	10,6	11,1	15,2

Durchschnittliche Restlaufzeit Darlehen in Jahren (gewichtet)

2022	2023	2024	2025
14,9	15,8	17,4	17,4

Durchschnittlicher Zinssatz

2022	2023	2024	2025
3,66 %	3,54 %	3,46 %	2,59 %

Durchschnittlicher Zinssatz (gewichtet)

2022	2023	2024	2025
3,80 %	3,56 %	3,26 %	3,18 %

Annahmen 2025: Kreditaufnahme 2.000 TEUR; Zinssatz 3,0%; Laufzeit 20 Jahre; 1. Jahr tilgungsfrei

Haushaltsplan 2025 der Stadt Markdorf


Teilergebnishaushalt einschließlich Finanzplanung
Produktgruppe 6120 Sonstige allgemeine Finanzwirtschaft - [THH 7]

Stadt Markdorf

Nr.	Bezeichnung	Ergebnis 2023	Ansatz 2024	Ansatz 2025	Plan 2026	Plan 2027	Plan 2028
		EUR					
		1	2	3	4	5	6
1	Steuern und ähnliche Abgaben	0,00	0	0	0	0	0
2	Zuweisungen und Zuwendungen, Umlagen	0,00	0	0	0	0	0
3	Aufgelöste Investitionszuwendungen und -beiträge	0,00	0	0	0	0	0
4	Sonstige Transfererträge	0,00	0	0	0	0	0
5	Entgelte für öffentliche Leistungen oder Einrichtungen	0,00	0	0	0	0	0
6	Sonstige privatrechtliche Leistungsentgelte	0,00	0	0	0	0	0
7	Kostenerstattungen und Kostenumlagen	0,00	0	0	0	0	0
8	Zinsen und ähnliche Erträge	427.140,18	300.300	674.659	630.900	560.300	530.300
9	Aktivierte Eigenleistungen und Bestandveränderungen	0,00	0	0	0	0	0
10	Sonstige ordentliche Erträge	363.607,58	0	0	0	0	0
11	Anteilige ordentliche Erträge (Summe aus Nummern 1 bis 10)	790.747,76	300.300	674.659	630.900	560.300	530.300
12	Personalaufwendungen	0,00	0	0	0	0	0
13	Versorgungsaufwendungen	0,00	0	0	0	0	0
14	Aufwendungen für Sach- und Dienstleistungen	0,00	0	0	0	0	0
15	Abschreibungen	0,00	0	0	0	0	0
16	Zinsen und ähnliche Aufwendungen	-162.071,43	-186.500	-235.055	-325.234	-416.224	-476.885
17	Transferaufwendungen	0,00	0	0	0	0	0
18	Sonstige ordentliche Aufwendungen	-241,48	-49.905	-222.393	-467.101	-638.615	-672.764
19	Anteilige ordentliche Aufwendungen (Summe aus Nummern 12 bis 18)	-162.312,91	-236.405	-457.448	-792.335	-1.054.839	-1.149.649
20	Anteiliges veranschlagtes ordentliches Ergebnis (Summe aus Nummern 11 und 19)	628.434,85	63.895	217.211	-161.435	-494.539	-619.349
21	Erträge aus internen Leistungen	0,00	0	0	0	0	0
22	Aufwendungen für interne Leistungen	0,00	0	0	0	0	0
23	kalkulatorische Kosten	-401.795,83	-376.800	-423.100	-422.700	-422.300	-435.600
24	Veranschlagtes kalkulatorisches Ergebnis (Saldo aus Nummern 21 bis 23)	-401.795,83	-376.800	-423.100	-422.700	-422.300	-435.600
25	Veranschlagter Nettoressourcenbedarf/-überschuss (Summe aus Nummer 20 und 24)	226.639,02	-312.905	-205.889	-584.135	-916.839	-1.054.949

Haushaltsplan 2025 der Stadt Markdorf


Teilfinanzhaushalt einschließlich Finanzplanung
Produktgruppe 6120 Sonstige allgemeine Finanzwirtschaft - [THH 7]

Stadt Markdorf

Nr.	Bezeichnung	Ergebnis 2023	Ansatz 2024	Ansatz 2025	VE	Plan 2026	Plan 2027	Plan 2028
EUR								
		1	2	3	4	5	6	7
1	Summe der Einzahlungen aus laufender Verwaltungstätigkeit (ohne außerordentliche zahlungswirksame Erträge aus Vermögensveräußerung)	340.700,19	300.300	674.659	0	630.900	560.300	530.300
2	Summe der Auszahlungen aus laufender Verwaltungstätigkeit	-149.496,97	-186.500	-235.055	0	-325.234	-416.224	-476.885
3	Anteilliger Zahlungsmittelüberschuss/-bedarf des Ergebnishaushalts (Saldo aus Nummern 1 und 2)	191.203,22	113.800	439.604	0	305.666	144.076	53.415
4	Einzahlungen aus Investitionszuwendungen	0,00	0	0	0	0	0	0
5	Einzahlungen aus Investitionsbeiträgen und ähnlichen Entgelten für Investitionstätigkeit	0,00	0	0	0	0	0	0
6	Einzahlungen aus der Veräußerung von Sachvermögen	0,00	0	0	0	0	0	0
7	Einzahlungen aus der Veräußerung von Finanzvermögen	0,00	0	0	0	0	0	0
8	Einzahlungen für sonstige Investitionstätigkeit	338.683,95	344.000	351.000	0	357.000	312.000	311.000
9	Einzahlungen aus Investitionstätigkeit (Summe aus Nummern 4 bis 8)	338.683,95	344.000	351.000	0	357.000	312.000	311.000
10	Auszahlungen für den Erwerb von Grundstücken und Gebäuden	0,00	0	0	0	0	0	0
11	Auszahlungen für Baumaßnahmen	0,00	0	0	0	0	0	0
12	Auszahlungen für den Erwerb von beweglichem Sachvermögen	0,00	0	0	0	0	0	0
13	Auszahlungen für den Erwerb von Finanzvermögen	-100,00	0	0	0	0	0	0
14	Auszahlungen für Investitionsförderungsmaßnahmen	0,00	0	0	0	0	0	0
15	Auszahlungen für den Erwerb von immateriellen Vermögensgegenständen	0,00	0	0	0	0	0	0
16	Auszahlungen aus Investitionstätigkeit (Summe aus Nummern 10 bis 15)	-100,00	0	0	0	0	0	0
17	Anteilliger veranschlagter Finanzierungsmittelüberschuss/-bedarf aus Investitionstätigkeit (Saldo aus Nummern 9 und 16)	338.583,95	344.000	351.000	0	357.000	312.000	311.000
18	Anteilliger veranschlagter Finanzierungsmittelüberschuss/-bedarf (Saldo aus Nummern 3 und 17)	529.787,17	457.800	790.604	0	662.666	456.076	364.415

Haushaltsplan 2025 der Stadt Markdorf


Einzeldarstellung der Investitionsmaßnahmen
Produktgruppe 6120 Sonstige allgemeine Finanzwirtschaft - [THH 7]

Stadt Markdorf

Investition BET-612001 Beteiligung BGV

Nr.	Investitionsmaßnahmen Einzahlungs- und Auszahlungsarten	Gesamtang. z. Maßnahme -nachrichtl.-	Bisher finanziert	Ermächtigungs übertragungen aus Vorvorj.	Ergebnis 2023	Ansatz 2024	Ansatz 2025	VE
EUR								
		1	2	3	4	5	6	7
10	Auszahlungen für den Erwerb von Finanzvermögen	0	-250,00	0	-100,00	0	0	0
13	Summe der Auszahlungen aus Investitionstätigkeit (Summe aus Nummern 7 bis 12)	0	-250,00	0	-100,00	0	0	0
14	Saldo aus Investitionstätigkeit (Saldo aus Nummern 6 und 13)	0	-250,00	0	-100,00	0	0	0
16	Gesamtkosten der Maßnahme (Summe aus Nummern 13 und 15)	0	-250,00	0	-100,00	0	0	0

Investition BET-612007 Beteiligung Gemeindewerke Markdorf

Nr.	Investitionsmaßnahmen Einzahlungs- und Auszahlungsarten	Gesamtang. z. Maßnahme -nachrichtl.-	Bisher finanziert	Ermächtigungs übertragungen aus Vorvorj.	Ergebnis 2023	Ansatz 2024	Ansatz 2025	VE
EUR								
		1	2	3	4	5	6	7
10	Auszahlungen für den Erwerb von Finanzvermögen	0	-281.332,41	0	0,00	0	0	0
13	Summe der Auszahlungen aus Investitionstätigkeit (Summe aus Nummern 7 bis 12)	0	-281.332,41	0	0,00	0	0	0
14	Saldo aus Investitionstätigkeit (Saldo aus Nummern 6 und 13)	0	-281.332,41	0	0,00	0	0	0
16	Gesamtkosten der Maßnahme (Summe aus Nummern 13 und 15)	0	-281.332,41	0	0,00	0	0	0

Investition BET-612009 Beteiligung Seallianz GmbH & Co. KG

Nr.	Investitionsmaßnahmen Einzahlungs- und Auszahlungsarten	Gesamtang. z. Maßnahme -nachrichtl.-	Bisher finanziert	Ermächtigungs übertragungen aus Vorvorj.	Ergebnis 2023	Ansatz 2024	Ansatz 2025	VE
EUR								
		1	2	3	4	5	6	7
4	Einzahlungen aus der Veräußerung von Finanzvermögen	0	937.774,71	0	0,00	0	0	0
6	Summe der Einzahlungen aus Investitionstätigkeit (Summe aus Nummern 1 bis 5)	0	937.774,71	0	0,00	0	0	0
14	Saldo aus Investitionstätigkeit (Saldo aus Nummern 6 und 13)	0	937.774,71	0	0,00	0	0	0

Investition BET-612010 Beteiligung Stadtwerk am See GmbH & Co. KG

Nr.	Investitionsmaßnahmen Einzahlungs- und Auszahlungsarten	Gesamtang. z. Maßnahme -nachrichtl.-	Bisher finanziert	Ermächtigungs übertragungen aus Vorvorj.	Ergebnis 2023	Ansatz 2024	Ansatz 2025	VE
EUR								
		1	2	3	4	5	6	7
10	Auszahlungen für den Erwerb von Finanzvermögen	-1.000.000	0,00	0	0,00	0	0	0
13	Summe der Auszahlungen aus Investitionstätigkeit (Summe aus Nummern 7 bis 12)	-1.000.000	0,00	0	0,00	0	0	0
14	Saldo aus Investitionstätigkeit (Saldo aus Nummern 6 und 13)	-1.000.000	0,00	0	0,00	0	0	0
16	Gesamtkosten der Maßnahme (Summe aus Nummern 13 und 15)	-1.000.000	0,00	0	0,00	0	0	0

Investition BET-612011 Beteiligung Eigenbetrieb Wohnungsbau und Grundstüc

Nr.	Investitionsmaßnahmen Einzahlungs- und Auszahlungsarten	Gesamtang. z. Maßnahme -nachrichtl.-	Bisher finanziert	Ermächtigungs übertragungen aus Vorvorj.	Ergebnis 2023	Ansatz 2024	Ansatz 2025	VE
EUR								
		1	2	3	4	5	6	7
10	Auszahlungen für den Erwerb von Finanzvermögen	0	-50.000,00	0	0,00	0	0	0

Haushaltsplan 2025 der Stadt Markdorf


Einzeldarstellung der Investitionsmaßnahmen
Produktgruppe 6120 Sonstige allgemeine Finanzwirtschaft - [THH 7]

Stadt Markdorf

Nr.	Investitionsmaßnahmen Einzahlungs- und Auszahlungsarten	Gesamtang. z. Maßnahme -nachrichtl.-	Bisher finanziert	Ermächtigungs übertragungen aus Vorvorj.	Ergebnis 2023	Ansatz 2024	Ansatz 2025	VE
EUR								
		1	2	3	4	5	6	7
13	Summe der Auszahlungen aus Investitionstätigkeit (Summe aus Nummern 7 bis 12)	0	-50.000,00	0	0,00	0	0	0
14	Saldo aus Investitionstätigkeit (Saldo aus Nummern 6 und 13)	0	-50.000,00	0	0,00	0	0	0
16	Gesamtkosten der Maßnahme (Summe aus Nummern 13 und 15)	0	-50.000,00	0	0,00	0	0	0
Investition K-5220-001 Trägerdarlehen EB Wohnbaugesellschaft 1/22								
Nr.	Investitionsmaßnahmen Einzahlungs- und Auszahlungsarten	Gesamtang. z. Maßnahme -nachrichtl.-	Bisher finanziert	Ermächtigungs übertragungen aus Vorvorj.	Ergebnis 2023	Ansatz 2024	Ansatz 2025	VE
EUR								
		1	2	3	4	5	6	7
10	Auszahlungen für den Erwerb von Finanzvermögen	0	-600.000,00	0	0,00	0	0	0
13	Summe der Auszahlungen aus Investitionstätigkeit (Summe aus Nummern 7 bis 12)	0	-600.000,00	0	0,00	0	0	0
14	Saldo aus Investitionstätigkeit (Saldo aus Nummern 6 und 13)	0	-600.000,00	0	0,00	0	0	0
16	Gesamtkosten der Maßnahme (Summe aus Nummern 13 und 15)	0	-600.000,00	0	0,00	0	0	0
Investition K-7000-001 Trägerdarlehen EB Abwasserbeseit. 01/17 + 02/20								
Nr.	Investitionsmaßnahmen Einzahlungs- und Auszahlungsarten	Gesamtang. z. Maßnahme -nachrichtl.-	Bisher finanziert	Ermächtigungs übertragungen aus Vorvorj.	Ergebnis 2023	Ansatz 2024	Ansatz 2025	VE
EUR								
		1	2	3	4	5	6	7
5	Einzahlungen für sonstige Investitionstätigkeit			0	140.115,10	145.000	151.000	0
6	Summe der Einzahlungen aus Investitionstätigkeit (Summe aus Nummern 1 bis 5)			0	140.115,10	145.000	151.000	0
14	Saldo aus Investitionstätigkeit (Saldo aus Nummern 6 und 13)			0	140.115,10	145.000	151.000	0
Investition K-7000-004 Trägerdarlehen EB Abwasserbeseit. 02/21								
Nr.	Investitionsmaßnahmen Einzahlungs- und Auszahlungsarten	Gesamtang. z. Maßnahme -nachrichtl.-	Bisher finanziert	Ermächtigungs übertragungen aus Vorvorj.	Ergebnis 2023	Ansatz 2024	Ansatz 2025	VE
EUR								
		1	2	3	4	5	6	7
5	Einzahlungen für sonstige Investitionstätigkeit			0	115.000,00	115.000	115.000	0
6	Summe der Einzahlungen aus Investitionstätigkeit (Summe aus Nummern 1 bis 5)			0	115.000,00	115.000	115.000	0
14	Saldo aus Investitionstätigkeit (Saldo aus Nummern 6 und 13)			0	115.000,00	115.000	115.000	0
Investition K-8100-001 Trägerdarlehen EB Gemeindewerke (Strom)								
Nr.	Investitionsmaßnahmen Einzahlungs- und Auszahlungsarten	Gesamtang. z. Maßnahme -nachrichtl.-	Bisher finanziert	Ermächtigungs übertragungen aus Vorvorj.	Ergebnis 2023	Ansatz 2024	Ansatz 2025	VE
EUR								
		1	2	3	4	5	6	7
5	Einzahlungen für sonstige Investitionstätigkeit			0	0,00	32.000	32.000	0
6	Summe der Einzahlungen aus Investitionstätigkeit (Summe aus Nummern 1 bis 5)			0	0,00	32.000	32.000	0
14	Saldo aus Investitionstätigkeit (Saldo aus Nummern 6 und 13)			0	0,00	32.000	32.000	0
Investition K-8150-001 Trägerdarlehen EB Gemeindewerke 01/20								

Haushaltsplan 2025 der Stadt Markdorf


Einzeldarstellung der Investitionsmaßnahmen
Produktgruppe 6120 Sonstige allgemeine Finanzwirtschaft - [THH 7]

Stadt Markdorf

Nr.	Investitionsmaßnahmen Einzahlungs- und Auszahlungsarten	Gesamtang. z. Maßnahme -nachrichtl.-	Bisher finanziert	Ermächtigungs übertragungen aus Vorvorj.	Ergebnis 2023	Ansatz 2024	Ansatz 2025	VE
		EUR						
		1	2	3	4	5	6	7
5	Einzahlungen für sonstige Investitionstätigkeit			0	17.568,85	18.000	19.000	0
6	Summe der Einzahlungen aus Investitionstätigkeit (Summe aus Nummern 1 bis 5)			0	17.568,85	18.000	19.000	0
14	Saldo aus Investitionstätigkeit (Saldo aus Nummern 6 und 13)			0	17.568,85	18.000	19.000	0
Investition K-8150-003 Trägerdarlehen EB Gemeindewerke 01/21								
Nr.	Investitionsmaßnahmen Einzahlungs- und Auszahlungsarten	Gesamtang. z. Maßnahme -nachrichtl.-	Bisher finanziert	Ermächtigungs übertragungen aus Vorvorj.	Ergebnis 2023	Ansatz 2024	Ansatz 2025	VE
		EUR						
		1	2	3	4	5	6	7
5	Einzahlungen für sonstige Investitionstätigkeit			0	66.000,00	34.000	34.000	0
6	Summe der Einzahlungen aus Investitionstätigkeit (Summe aus Nummern 1 bis 5)			0	66.000,00	34.000	34.000	0
14	Saldo aus Investitionstätigkeit (Saldo aus Nummern 6 und 13)			0	66.000,00	34.000	34.000	0

Haushaltsplan 2025 der Stadt Markdorf


Teilergebnishaushalt einschließlich Finanzplanung
Produktgruppe 6130 Jahresabschlussbuchungen, Abwicklung der Vorjahre - [THH 7]

Stadt Markdorf

Nr.	Bezeichnung	Ergebnis 2023	Ansatz 2024	Ansatz 2025	Plan 2026	Plan 2027	Plan 2028
		EUR					
		1	2	3	4	5	6
1	Steuern und ähnliche Abgaben	0,00	0	0	0	0	0
2	Zuweisungen und Zuwendungen, Umlagen	0,00	0	0	0	0	0
3	Aufgelöste Investitionszuwendungen und -beiträge	0,00	0	0	0	0	0
4	Sonstige Transfererträge	0,00	0	0	0	0	0
5	Entgelte für öffentliche Leistungen oder Einrichtungen	0,00	0	0	0	0	0
6	Sonstige privatrechtliche Leistungsentgelte	0,00	0	0	0	0	0
7	Kostenerstattungen und Kostenumlagen	0,00	0	0	0	0	0
8	Zinsen und ähnliche Erträge	0,00	0	0	0	0	0
9	Aktivierete Eigenleistungen und Bestandveränderungen	0,00	0	0	0	0	0
10	Sonstige ordentliche Erträge	0,00	0	0	0	0	0
11	Anteilige ordentliche Erträge (Summe aus Nummern 1 bis 10)	0,00	0	0	0	0	0
12	Personalaufwendungen	0,00	0	0	0	0	0
13	Versorgungsaufwendungen	0,00	0	0	0	0	0
14	Aufwendungen für Sach- und Dienstleistungen	0,00	0	0	0	0	0
15	Abschreibungen	0,00	0	0	0	0	0
16	Zinsen und ähnliche Aufwendungen	0,00	0	0	0	0	0
17	Transferaufwendungen	0,00	0	0	0	0	0
18	Sonstige ordentliche Aufwendungen	0,00	0	0	0	0	0
19	Anteilige ordentliche Aufwendungen (Summe aus Nummern 12 bis 18)	0,00	0	0	0	0	0
20	Anteiliges veranschlagtes ordentliches Ergebnis (Summe aus Nummern 11 und 19)	0,00	0	0	0	0	0
21	Erträge aus internen Leistungen	0,00	0	0	0	0	0
22	Aufwendungen für interne Leistungen	0,00	0	0	0	0	0
23	kalkulatorische Kosten	0,00	0	0	0	0	0
24	Veranschlagtes kalkulatorisches Ergebnis (Saldo aus Nummern 21 bis 23)	0,00	0	0	0	0	0
25	Veranschlagter Nettoressourcenbedarf/-überschuss (Summe aus Nummer 20 und 24)	0,00	0	0	0	0	0

Haushaltsplan 2025 der Stadt Markdorf


Teilfinanzhaushalt einschließlich Finanzplanung
Produktgruppe 6130 Jahresabschlussbuchungen, Abwicklung der Vorjahre - [THH 7]

Stadt Markdorf

Nr.	Bezeichnung	Ergebnis 2023	Ansatz 2024	Ansatz 2025	VE	Plan 2026	Plan 2027	Plan 2028
		EUR						
		1	2	3	4	5	6	7
1	Summe der Einzahlungen aus laufender Verwaltungstätigkeit (ohne außerordentliche zahlungswirksame Erträge aus Vermögensveräußerung)	0,00	0	0	0	0	0	0
2	Summe der Auszahlungen aus laufender Verwaltungstätigkeit	0,00	0	0	0	0	0	0
3	Anteilliger Zahlungsmittelüberschuss/-bedarf des Ergebnishaushalts (Saldo aus Nummern 1 und 2)	0,00	0	0	0	0	0	0
4	Einzahlungen aus Investitionszuwendungen	0,00	0	0	0	0	0	0
5	Einzahlungen aus Investitionsbeiträgen und ähnlichen Entgelten für Investitionstätigkeit	0,00	0	0	0	0	0	0
6	Einzahlungen aus der Veräußerung von Sachvermögen	0,00	0	0	0	0	0	0
7	Einzahlungen aus der Veräußerung von Finanzvermögen	0,00	0	0	0	0	0	0
8	Einzahlungen für sonstige Investitionstätigkeit	0,00	0	0	0	0	0	0
9	Einzahlungen aus Investitionstätigkeit (Summe aus Nummern 4 bis 8)	0,00	0	0	0	0	0	0
10	Auszahlungen für den Erwerb von Grundstücken und Gebäuden	0,00	0	0	0	0	0	0
11	Auszahlungen für Baumaßnahmen	0,00	0	0	0	0	0	0
12	Auszahlungen für den Erwerb von beweglichem Sachvermögen	0,00	0	0	0	0	0	0
13	Auszahlungen für den Erwerb von Finanzvermögen	0,00	0	0	0	0	0	0
14	Auszahlungen für Investitionsförderungsmaßnahmen	0,00	0	0	0	0	0	0
15	Auszahlungen für den Erwerb von immateriellen Vermögensgegenständen	0,00	0	0	0	0	0	0
16	Auszahlungen aus Investitionstätigkeit (Summe aus Nummern 10 bis 15)	0,00	0	0	0	0	0	0
17	Anteilliger veranschlagter Finanzierungsmittelüberschuss/-bedarf aus Investitionstätigkeit (Saldo aus Nummern 9 und 16)	0,00	0	0	0	0	0	0
18	Anteilliger veranschlagter Finanzierungsmittel-Saldo aus Nummern 3 und 17)	0,00	0	0	0	0	0	0

Investitionsprogramm

2025 – 2028

Investitionsprogramm

2025-2028

in Tausend Euro (T€)

Investitionsprogramm 2025 - A U S Z A H L U N G E N

		Gesamtbedarf	bisher	noch 2024	2025	2026	2027	2028	später
111000	<u>Gemeindeorgane</u>								
B-1110-001	Erwerb von beweglichen Sachen				5	5	5	5	
112000	<u>Datenverarbeitung</u>								
B-1120-001	Erwerb von beweglichen Sachen => Digitalisierung /GeoASS, Kolibri, RWF, Enaio				70	20	20	20	
112100	<u>Hauptverwaltung</u>								
B-1121-003	Erwerb von beweglichen Sachen				4	2	2	2	
112101	<u>Auszubildende</u>								
B-1121-002	Erwerb von beweglichen Sachen				2	2	2	2	
112200	<u>Finanzverwaltung</u>								
B-1122-001	Erwerb von beweglichen Sachen				3	3	3	3	
112201	<u>Stadtkasse</u>								
B-1122-002	Erwerb von beweglichen Sachen				3	3	3	3	
112400	<u>Bauverwaltung</u>								
B-1124-002	Erwerb von beweglichen Sachen (LuGm, CAD-Programm)				20	5	5	5	
112401	<u>Liegenschaftsverw./Gebäudem.</u>								
B-1124-004	Gebäudemanagement-Software - Anteil				2				
112404	<u>Rathaus</u>								
B-1124-001	Erwerb bewegliche Sachen	10			10				
KST abhängig vom endgültigen Objekt	<u>Schaffung zus. Verwaltungsräume</u>								
H-1124-010	Baukosten	630			80	350	200		
112405	<u>Bischofsschloss (Verkauf)</u>								
112408	<u>Marktstraße 1 (Touristinfo)</u>								
H-1124-008	Baukosten	190	22		68	100			
112425	<u>Ravensburger Straße 17</u>								
H-1124-013	Abbruchkosten	100		80	20				
112426	<u>Ravensburger Straße 19</u>								
H-1124-014	Abbruchkosten	85	0						85
112429	<u>Spitalstraße 11</u>								
H-1124-012	Planung Erweiterung Heizlager	20			20				
112430	<u>Aussichtsturm</u>								
H-1124-009	Baukosten Sanierung	400			20				380
112438	<u>Hexenturm</u>								
H-1124-004	Baukosten, Sanierung	375	15		260	100			
112442	<u>Marktstraße 17 - "Dosch-Haus" KW</u>								
112445	<u>Meersburger Str. 6</u>								
G-1124-008	Kaufpreis Vereinsräume Ittendorf				375				
112500	<u>Stadtgärtnerei</u>								
B-1125-001	Erwerb von beweglichen Sachen				5	5	5	5	
	Ersatzbeschaffung Fahrzeug	80				80			
T-1125-001	Tiefbau Stadtgärtnerei, Ladesäule	30				30			
H-1125-001	Hochbau Stadtgärtnerei, Energiekonzept	30			30				

Investitionsprogramm 2025 - AUSZAHLUNGEN

		Gesamtbedarf	bisher	noch 2024	2025	2026	2027	2028	später
112501	<u>Bauhof</u>								
B-1125-002	Erwerb von beweglichen Sachen Ersatzbeschaffung Fahrzeug (Hansa, LKW + Anbaugeräte+Caddy (E))	445			20 165	20 280	20	20	
112600	<u>Gesamtverwaltung</u>								
B-1126-001	Erwerb von beweglichen Sachen Ersatzbeschaffung E-Caddy Zeiterfassungssystem				20 45 60	20	20	20	
113300	<u>Grundstücksmanagement</u>								
G-1133-001	Kauf Grundstücke, Vermessungen etc.	5.745			345	1.000	2.300	2.100	
122000	<u>Öffentliche Ordnung</u>								
B-1220-001	Erwerb von beweglichen Sachen				3	3	3	3	
126001	<u>Freiwillige Feuerwehr</u>								
B-1260-001	Erwerb von beweglichen Sachen (insbesondere Digitalfunk)				125	100	25	25	
B-1260-004	Erwerb Fahrzeuge Markdorf (2026: LF 16 CAFS, 2029: SW)	1.400				800			600
B-1260-005	Erwerb Fahrzeuge Riedheim								
B-1260-006	Erwerb Fahrzeuge Ittendorf								
128000	<u>Katastrophenschutz</u>								
H-1280-001	Neuanschaffung Sirenen	100			100				
211010	<u>Jakob-Gretser-Schule Markdorf</u>								
B-2110-001	Erwerb von beweglichen Sachen (Neumöblierung und Ganzttag, ggf. Lehrer-iPads)				35	90	90	20	
H-2110-007	Baukosten (inkl. Heizzentrale anteil.)	6.720	4.857	653	1.210				
T-2110-009	Baukosten Außenanlage anteilig Altbau	110		60	50				
211011	<u>Grundschülerbetreuung Jakob-Gretser Schule</u>								
B-2110-002	Erwerb von beweglichen Sachen				10	5	5	5	
211020	<u>Grundschule Leimbach</u>								
B-2110-003	Erwerb von beweglichen Sachen (Ausstattung GT)		5		5	5	250	250	
H-2110-008	Baukosten Sanierung Erweiterung GT-bereich (ohne Osterweiterung)	5.300	177	23	100	2.000	2.000	1.000	
T-2110-008	Baukosten Außenanlage	240			40			200	
211021	<u>Grundschülerbetreuung Leimbach</u>								
B-2110-004	Erwerb von beweglichen Sachen				3	3	3	3	
211050	<u>Grundschule am BZM</u>								
H-2110-011	Baukosten	15.600	918	82	200	4.800	4.800	4.800	
B-2110-006	Erwerb von beweglichen Sachen	1.300					650	650	
T-2110-010	Baukosten Außenanlage	550			50	200	200	100	
215010	<u>Bildungszentrum Markdorf</u>								
Z-2150-001	Sanierung Schulgebäude				235				
Z-2150-001	Sanierung alte Turnhalle								
Z-2150-001	Ganztagesbereich Cafeteria								
Z-2150-001	Außenanlage				90				
Z-2150-001	sonstige Investitionen				20				
Z-2150-001	Ausstattung als Versammlungsstätte								
			0	0	345	0	0	0	
252001	<u>Kunstgegenstände</u>								
B-2520-001	Erwerb von beweglichen Sachen					8	8	8	

Investitionsprogramm 2025 - A U S Z A H L U N G E N

			Gesamtbedarf	bisher	noch 2024	2025	2026	2027	2028	später
252101	<u>Stadtarchiv</u>									
	B-2521-001	Erwerb von beweglichen Sachen				1	1	1	1	
314003	<u>Soziale Einrichtung für Wohnungslose</u>									
	B-3140-001	Erwerb von beweglichen Sachen				2	2	2	2	
314004	<u>Unterbringung von Asylbewerber Flüchtlingsunterkünfte</u>									
	B-3140-002	Erwerb von beweglichen Sachen				3	3	3	3	
362000	<u>Einrichtung der Jugendarbeit,-pfleger und - cafe</u>									
	B-3620-001	Erwerb von beweglichen Sachen				3	3	3	3	
	H-3620-002	Jugendtreffpunkte (Überdachungen)				10				
365000	<u>Kindergarten St. Elisabeth</u>									
	B-3650-001	Erwerb von beweglichen Sachen (Spielehaus)				8	8	8	8	
	H-3650-001	Baukosten- Umbau bzw. Renovierung	3.398	3.386		12				
	T-3650-001	Baukosten Außenanlage (auch Parkierung)	30			30				
365001	<u>Kindergarten Pestalozzi</u>									
	B-3650-002	Erwerb von beweglichen Sachen (Klapptürwand, Spülmaschine)				30	15	15	15	
	H-3650-015	Baukosten Sanierung Betreuungsbereich Planung Gesamtkonzept	1.000							1.000
365002	<u>Kindergarten St. Josef</u>									
	B-3650-003	Erwerb von beweglichen Sachen				9	9	9	9	
365003	<u>Kindergarten St. Martin</u>									
	B-3650-004	Erwerb von beweglichen Sachen (Kombidampfgarer)				6	6	6	6	
365004	<u>Kindergarten Altes Schulhaus</u>									
	B-3650-005	Erwerb von beweglichen Sachen				6	6	6	6	
	H-3650-016	Planung und Baukosten Sanierung	1.500							1.500
365005	<u>Kindergarten Hepbach</u>									
	B-3650-006	Erwerb von beweglichen Sachen				6	6	6	6	
365006	<u>Kinderhaus Storchennest</u>									
	B-3650-007	Erwerb von beweglichen Sachen				12	12	12	12	
365007	<u>Waldkindergarten</u>									
	B-3650-014	Erwerb von beweglichen Sachen (Sonnenschutz)				12	6	6	6	
365009	<u>Kath. Kindergarten St. Nikolaus</u>									
	Z-3650-009	Investitionskostenzuschuss				8	8	8	8	
365020	<u>Kleinkinderbetreuung St. Elisabeth</u>									
	B-3650-016	Erwerb von beweglichen Sachen				4	4	4	4	
365021	<u>Kleinkinderbetreuung Pestalozzi</u>									
	B-3650-009	Erwerb von beweglichen Sachen				2	2	2	2	
365022	<u>Kleinkinderbetreuung St. Josef</u>									
	B-3650-012	Erwerb von beweglichen Sachen				2	2	2	2	
365023	<u>Kleinkinderbetreuung St. Martin</u>									
	B-3650-008	Erwerb von beweglichen Sachen				2	2	2	2	
365024	<u>Kleinkinderbetreuung Altes Schulhaus</u>									
	B-3650-010	Erwerb von beweglichen Sachen				2	2	2	2	

Investitionsprogramm 2025 - A U S Z A H L U N G E N

		Gesamtbedarf	bisher	noch 2024	2025	2026	2027	2028	später
365025	<u>Kleinkinderbetreuung Hepbach</u>								
B-3650-011	Erwerb von beweglichen Sachen				2	2	2	2	
365026	<u>Kleinkinderbetreuung Storchennest</u>								
B-3650-015	Erwerb bewegliche Sachen				4	4	4	4	
421000	<u>Förderung des Sports</u>								
Z-4210-001	Zuschuss Ankauf Jugendraum				30				
414000	<u>Maßnahmen der Gesundheitspflege</u>								
424101	<u>MZH Leimbach - Sanierung</u>								
H-4241-007	Baukosten	714	114			600			
424103	<u>Sportplatz Markdorf</u>								
B-4241-001	Erwerb bewegliches Vermögen (Rasenroboter + Reinigungsgerät)	90				90			
T-4241-007	Tiefbau Sportplatz Markdorf, Umrüstung Flutlicht (Förderung)	107			107				
424104	<u>Sportplatz Ittendorf</u>								
T-4241-008	Tiefbau Sportplatz Ittendorf, Umrüstung Flutlicht und Ballfangzaun	100			100				
424107	<u>Sporthalle Jakob-Gretser-Schule</u>								
B-4241-003	Erwerb bewegliches Vermögen (Schutzboden)	6			6				
424108	<u>Sporthalle Grundschule am BZM</u>								
H-4241-006	Baukosten	7.000	386	14	100	2.300	2.300	1.900	
T-4241-006	Außenanlage	400						400	
B-4241-004	Ausstattung (GT)	260					130	130	
511000	<u>Stadtentwicklung, städtebauliche Planung</u>								
	<u>Maßnahmen im Programm ZIZ</u>								
T-5110-005	Erneuerung Pflasterflächen Innenstadt	330		180	150				
511001	<u>Orts- und Regionalplanung</u>								
G-5110-001	Erwerb Grundstücke	40			10	10	10	10	
511002	<u>Umfeld Rathaus nach BauGB</u>								
H-5110-002	Wertansatz Bischofsschloss gedeckt durch Verkauf	2.400 -2.400				2.400 -2.400			
521000/521001	<u>Bauordnungsamt/Gutachterausschuss</u>								
Z-5210-001	Zuweisungen an Gemeinden				3	3	3	3	
536000	<u>Stromversorgung</u>								
T-5310-001	Netzverteiler (Innenstadt)				75				
536000	<u>Verkehr</u>								
	<u>Ausbau Breitbandversorgung</u>								
Z-5360-003	Tiefbau Kostenanteil weiße und graue Flecken (über ZV)	500		500					
T-5360-001	Verlegung von Leerrohren				80	80	80	80	

Investitionsprogramm 2025 - AUSZAHLUNGEN

		Gesamtbedarf	bisher	noch 2024	2025	2026	2027	2028	später
541000	<u>Gemeindestraßen</u>								
T-5410-001	Tiefbau allgemein	0							
T-5410-001	Brunnenanlage Rathaus	190		70	120				
T-5410-015	Bahnquerung Fußgänger/Fahrrad im Bereich Bahnhof/Ensisheimer Str. Kostenanteil	2	2						
T-5410-011	Klosteröschle, Baukosten	1.005	20		60	325	600		
T-5410-023	Oberfischbach-Ost, Baukosten	525	25		100	300	100		
Z-5410-019	Kreisverkehr und Radweg Oberfischbach-Ost, Bauk. (Kostenanteil)	800			355	300	145		
T-5410-026	Bushaltestellen, barrierefreier Ausbau	419	19		200	200			
T-5410-027	Fürstenbergstraße, Baukosten	150			150				
T-5410-028	Anton-Reichle-Straße, Baukosten Erneuerung	304	4			200	100		
Z-5410-004	Ortsumfahrung Markdorf, Eigenanteil	12.100	400	273	125	125	250	2.500	8.427
T-5410-032	Sanierung Brücke Stühlehof, Baukosten (LGVFG)	532	2		30	250	250		
T-5410-033	Neubau Dorfplatz Ittendorf (ELR)	684	4	50	430	200			
T-5410-036	Bushaltestellen Zeppelin-/Otto-Lilienthal-Straße	800			100	700			
T-5410-037	Ausbau Muldenbachstraße mit Radweg (LGVFG)	500			0	500			
541002	<u>Straßenbeleuchtung</u>								
T-5410-035	Ausbau (Markdorf, Riedheim, Ittendorf) (LED)	450			150	200	50	50	
T-5410-034	Anton-Reichle-Straße Erneuerung	15						15	
T-5410-038	Oberfischbach-Ost	30			10	20			
T-5410-039	Klosteröschle	160			10		150		
541005	<u>Radwege</u>								
T-5410-007	Radwegkonzeption, Baukosten/Planung	120			30	30	30	30	
Z-5410-023	Zeppelinstraße Querungshilfe Nord (Kost.ant. Radverkehrskonzept)	45			45				
T-5410-037	Radwegkonzeption, Steibensteg	130				130			
T-5410-040	Radwegkonzeption, Querungshilfe Zeppelinstraße/Otto-Lilienthal-Str.	80			20	60			
T-5410-041	Radwegkonzeption, Radausleitung Hauptstraße L205	130			20	110			
T-5410-042	Radwegkonzeption, Radverkehrs- und Fußgängerampel BZM	210			80	130			
T-5410-043	Radwegkonzeption, Fahrradstraße Grivitenstraße, Hahnstraße, Eugeniestraße, Schießstattweg	110			40				70
545000	<u>Straßenreinigung</u>								
B-5450-001	Erwerb von beweglichen Sachen				1	1	1	1	
546000	<u>sonstige Parkplätze</u>								
T-5460-005	Parkplatz Bürgerhaus Ittendorf	80				80			
546001	<u>Parkhaus Poststraße</u>								
H-5460-002	Konzept und Umsetzung (Investor)	1.245	5		40				1.200
546002	<u>Tiefgarage Bischofschloss</u>								
H-5460-003	Konzept und Umsetzung (Investor)	1.500							1.500
546003	<u>Tiefgarage Biberacherhofstr./West III</u>								
H-5460-004	Baukosten, Sanierung	1.810		10	300	750	750		
546005	<u>Parkplätze Bahnhof (westlich)</u>								
T-5460-004	Parkplatz Bahnhof West (Fahrradboxen)	0							
548000	<u>Verkehrsunternehmen</u>								
551001	<u>Kinderspielplätze</u>								
T-5510-004	Spielgeräte	60			15	15	15	15	
	Aufwertung Spielplätze Burg II und Altschloß	165				55	55	55	
	Neubau Spielplatz Torkelhaldden	40			40				
551002	<u>Parkanlagen</u>								
T-5510-003	Stadtpark/Weiher	0							
T-5510-007	Sport im Park	0							
551003	<u>Stadtmöblierung</u>								
B-5510-002	Stadtmöblierung	40			10	10	10	10	

Investitionsprogramm 2025 - A U S Z A H L U N G E N

		Gesamtbedarf	bisher	noch 2024	2025	2026	2027	2028	später
551004	<u>Waldsportpfad (Kugelbahn Tourismus)</u>								
T-5510-005	Baukosten	125				25	100		
552000	<u>Wasserläufe</u> Wasserläufe und Wasserbau								
553000	<u>Friedhof Markdorf</u>								
B-5530-001	Erwerb von beweglichen Sachen				1	1	1	1	
T-5530-005	Baukosten, Ausbau barrierefrei	680	180		170	170	160		
T-5530-004	Baukosten, 3. Urnenwand	159			9	150			
T-5530-006	Gedenkstele 80 Jahre Kriegsende				8				
553004	<u>Friedhof Hepbach</u>								
T-5530-003	Neue Zaunanlage	10			10				
554000	<u>Naturschutz und Landschaftspflege</u>								
T-5540-001	Umsetzung "Alter Weiher"	10			10				
555000	<u>Gemeindewald</u>								
B-5550-001	Erwerb von beweglichen Sachen				6	2	2	2	
T-5550-001	Baukosten Wegebau				5	5	5	5	
571001	<u>Standortmarketing</u>								
Z-5710-001	Erwerb von beweglichen Sachen								
573001	<u>Stadthalle</u>								
B-5730-001	Erwerb von beweglichen Sachen				20	5	5	5	
H-5730-001	Baukosten, Sanierung	3.360	60						3.300
573002	<u>Bürgerhaus Ittendorf</u>								
B-5730-002	Erwerb von beweglichen Sachen				5	5	5	5	
H-5730-002	Sanierung (Planung)	1.550				50			1.500
573004	<u>Märkte</u>								
B-5730-003	Erwerb von beweglichen Sachen				5	5	5	5	
612000	<u>Allgemeine Finanzwirtschaft</u>								
K-6120-001	Ordentliche Tilgung sonstige öffentliche Sonderrechnung + Kreditinstitute	2.465			314	501	759	891	
K-6120-003	Besparung Bausparvertrag	2.400	1.200		400	400	400		
		87.725	11.801	1.995	8.209	19.235	17.193	15.465	19.562
Differenz Ausgaben - Einnahmen					3.051	8.214	5.742	6.410	17.287

Investitionsprogramm 2025 - E I N N A H M E N

Investitionsnr.		Gesamtbedarf	bisher	noch 2024	2025	2026	2027	2028	später
112404	<u>Rathaus Sanierung</u>								
Z-1124-001	Zuweisungen vom Land Ausgleichsstock	350	275		75				
KST abhängig vom endgültigen Objekt	<u>Schaffung zusätzlicher Vw-räume</u>								
Z-1124-010	Zuweisungen vom Land					175	100		
112408	<u>Marktstraße 1 Sanierung</u>								
Z-1124-005	Zuweisungen vom Land	30					30		
112425	<u>Ravensburger Straße 17</u>								
Z-1124-011	Zuweisungen vom Land	48					48		
112426	<u>Ravensburger Straße 19</u>								
Z-1124-012	Zuweisungen vom Land	0							
112430	<u>Aussichtsturm</u>								
Z-1124-007	Zuweisungen vom Land	40							40
112438	<u>Hexenturm Sanierung</u>								
Z-1124-003	Zuweisungen vom Land	110			70	40			
113300	<u>Grundstücksmanagement</u>								
G-1133-002 Ergebnisrechn. (Riedwiesen, Hauptstraße, Negelsee, Eisenbahnstraße)	Verkaufserlöse ordentlicher Ertrag Verkaufserlöse a.o. Ertrag	16.100 3.800			2.400 300	4.200 1.000	5.500 1.500	4.000 1.000	
126001	<u>Freiwillige Feuerwehr Markdorf</u>								
Z-1260-001	Zuweisungen vom Land	151			96				55
126002	<u>FFW Abt. Ittendorf</u>								
Z-1260-002	Zuweisungen vom Land (Fzg.)								
126003	<u>FFW Abt. Riedheim</u>								
Z-1260-003	Zuweisungen vom Land (Fzg.)								
128000	<u>Katastrophenschutz</u>								
Z-1280-001	Zuweisungen vom Land (Sirenen)	100			100				
211010	<u>Grundschule Markdorf</u>								
Z-2110-001	Zuweisungen vom Land (Fachräume)	164	120		44				
Z-2110-010	Zuweisungen vom Land / Bund	2.400	1.994	159	247				
Z-2110-012	Zuweisungen vom Land (Ausgleichsstock)	350	262		88				
Z-2110-013	Zuweisungen GT					49	49		
211020	<u>Grundschule Leimbach</u>								
Z-2110-003	Zuwendungen vom Land	350				175	175		
Z-2110-008	Zuwendungen vom Land / Bund	2.400				800	800	800	
211050	<u>Grundschule am BZM</u>								
Z-2110-009	Zuweisungen vom Land / Bund (Land, Ausgleichsstock, GT, BEG)	5.715				1.900	1.900	1.915	
365000	<u>Kindergarten St. Elisabeth</u>								
365007	<u>Waldkindergarten</u>								

Investitionsprogramm 2025 - E I N N A H M E N

Investitionsnr.		Gesamtbedarf	bisher	noch 2024	2025	2026	2027	2028	später
424101	<u>MZH Leimbach</u>								
Z-4241-007	Zuwendung Land für Sanierung					240			
424103	<u>Sportplatz Markdorf</u>								
Z-4241-009	Zuschuss Sportplatz Markdorf, Flutlicht	20			20				
424104	<u>Sportplatz Ittendorf</u>								
Z-4241-010	Zuschuss Sportplatz Ittendorf	17			17				
424107	<u>Sporthalle Jakob-Gretser-Schule</u>								
Z-4241-005	Zuwendungen vom Land	270	243	27					
424108	<u>Sporthalle GS am BZM</u>								
Z-4241-006	Zuwendungen vom Land (Ausgleichstock, Sportstätten, GT)	1.328				440	440	448	
511000	<u>Stadtentwicklung, städtebauliche Planung</u>								
	Maßnahmen im Programm ZIZ								
Z-5110-004	Erneuerung Pflasterflächen Innenstadt, Plätze und Wege	245		155	90				
511001	<u>Orts- und Regionalplanung</u>								
Z-5110-001	Ausgleichsbeträge Umweltschutz	352			221	53	53	25	
536000	<u>Breitbandversorgung</u>								
Z-5360-001	Zuweisungen vom Land	224			56	56	56	56	
541000	<u>Gemeindestraßen</u>								
Z-5410-001	Erschließungsbeiträge allg.	200			50	50	50	50	
	Riedwiesen IV								
Z-5410-003	Beiträge und ähnliche Entgelte	556			280	138	138		
	Eisenbahnstraße								
Z-5410-006	Beiträge und ähnliche Entgelte	193				193			
	Oberfischbach Ost								
Z-5410-018	Beiträge und ähnliche Entgelte	503			503				
	Klosteröschle								
Z-5410-011	Beiträge und ähnliche Entgelte	1.280					200	400	680
	Festplatz Leimbach								
	Bahnübergang Fußgänger Radfahrer								
Z-5410-015	Zuweisungen vom Land	0							
	Dorfplatz Ittendorf								
Z-5410-016	Zuweisung vom Land, ELR	245			100	145			
	Barrierefreier Umbau Bushaltestellen								
Z-5410-017	Zuweisung vom Land	250				100	100	50	
Z-5410-020	Bushaltestellen Zeppelin-/Otto-Lilienthal- Straße, Zuweisung vom Land	470			50	420			
	Radweg- und Straßenausbau Muldenbachstraße								
Z-5410-021	Ausbau, Zuweisung LGVFG	0				310			

Investitionsprogramm 2025 - E I N N A H M E N

Investitionsnr.		Gesamtbedarf	bisher	noch 2024	2025	2026	2027	2028	später
541005	Radwege								
Z-5410-021	Radwegkonzeption, Querungshilfe Zeppelinstraße Zuweisung vom Land	60				60			
Z-5410-022	Radwegkonzeption, Radausleitung Hauptstraße L205	120				120			
571001	Standortmarketing								
Z-5710-001	Zuschüsse f. Maßnahmen								
573001	Stadthalle Markdorf								
Z-5730-001	Zuweisungen vom Bund	1.500							1.500
573002	Bürgerhaus Ittendorf								
Z-5730-002	Zuweisungen vom Land (ELR)	0							
612000	Sonst. allg. Finanzwirtschaft								
K-7000-001	Darl. Rückfl. Trägerdarl. 01/17+02/20 EB AW	527			151	156	111	109	
K-7000-004	Darl. Rückfl. Trägerdarl. 02/21 EB AW	460			115	115	115	115	
K-8100-001	Darl. Rückfl. Trägerdarl. EB GW (Strom)	128			32	32	32	32	
K-8150-001	Darl. Rückfl. Trägerdarl. 01/20 EB GW	80			19	20	20	21	
K-8150-003	Darl. Rückfl. Trägerdarl. 01/21 EB GW	136			34	34	34	34	
Gesamteinnahmen ohne Finanzierungsmittelüberschuss		37.472	2.894	341	5.158	11.021	11.451	9.055	2.275
<small>(ohne a.o. Erträge)</small>									
Gesamteinnahmen ohne Finanzierungsmittelüberschuss		37.472			5.158	11.021	11.451	9.055	2.275
Ausgaben Investitionsprogramm				79.664	8.209	19.235	17.193	15.465	19.562
Differenz					-3.051	-8.214	-5.742	-6.410	-17.287

Haushaltsplan 2025 der Stadt Markdorf

STADT MARKDORF Investitionsprogramm
 Stadt Markdorf

Investition B-1110-001 Erwerb bewegl. Vermögen Steuerung

Nr.	Investitionsmaßnahmen Einzahlungs- und Auszahlungsarten	Gesamtang. ziMaßnahme -nachrichtl.-	Bisher finanziert	Ermächtigungs über- tragungen aus Vorvorj.	Ergebnis 2023	Ansatz 2024	Ansatz 2025	VE	Plan 2026	Plan 2027	Plan 2028	Finanzbedarf weitere Jahre -nachrichtl.-
		1	2	3	4	5	6	7	8	9	10	11
		EUR										
9	Auszahlungen für den Erwerb von beweglichem Sachvermögen		0	0	0,00	-35.000	-5.000	0	-5.000	-5.000	-5.000	0
13	Summe der Auszahlungen aus Investitionstätigkeit (Summe aus Nummern 7 bis 12)		0	0	0,00	-35.000	-5.000	0	-5.000	-5.000	-5.000	0
14	Saldo aus Investitionstätigkeit (Saldo aus Nummern 6 und 13)			0	0,00	-35.000	-5.000	0	-5.000	-5.000	-5.000	0
16	Gesamtkosten der Maßnahme (Summe aus Nummern 13 und 16)		0	0	0,00	-35.000	-5.000	0	-5.000	-5.000	-5.000	0

Investition B-1120-001 Erwerb bewegl. Vermögen Organisation und EDV

Nr.	Investitionsmaßnahmen Einzahlungs- und Auszahlungsarten	Gesamtang. ziMaßnahme -nachrichtl.-	Bisher finanziert	Ermächtigungs über- tragungen aus Vorvorj.	Ergebnis 2023	Ansatz 2024	Ansatz 2025	VE	Plan 2026	Plan 2027	Plan 2028	Finanzbedarf weitere Jahre -nachrichtl.-
		1	2	3	4	5	6	7	8	9	10	11
		EUR										
9	Auszahlungen für den Erwerb von beweglichem Sachvermögen		0	0	0,00	-60.000	-70.000	0	-20.000	-20.000	-20.000	0
13	Summe der Auszahlungen aus Investitionstätigkeit (Summe aus Nummern 7 bis 12)		0	0	0,00	-60.000	-70.000	0	-20.000	-20.000	-20.000	0
14	Saldo aus Investitionstätigkeit (Saldo aus Nummern 6 und 13)			0	0,00	-60.000	-70.000	0	-20.000	-20.000	-20.000	0
16	Gesamtkosten der Maßnahme (Summe aus Nummern 13 und 16)		0	0	0,00	-60.000	-70.000	0	-20.000	-20.000	-20.000	0

Investition B-1121-001 Erwerb bewegl. Vermögen Personalwesen

Nr.	Investitionsmaßnahmen Einzahlungs- und Auszahlungsarten	Gesamtang. ziMaßnahme -nachrichtl.-	Bisher finanziert	Ermächtigungs über- tragungen aus Vorvorj.	Ergebnis 2023	Ansatz 2024	Ansatz 2025	VE	Plan 2026	Plan 2027	Plan 2028	Finanzbedarf weitere Jahre -nachrichtl.-
		1	2	3	4	5	6	7	8	9	10	11
		EUR										
9	Auszahlungen für den Erwerb von beweglichem Sachvermögen	0	-5.355,00	0	-5.355,00	0	0	0	0	0	0	0
13	Summe der Auszahlungen aus Investitionstätigkeit (Summe aus Nummern 7 bis 12)	0	-5.355,00	0	-5.355,00	0	0	0	0	0	0	0


Haushaltsplan 2025 der Stadt Markdorf

STADT MARKDORF Investitionsprogramm Stadt Markdorf												
Nr.	Investitionsmaßnahmen Einzahlungs- und Auszahlungsarten	Gesamtang. z. Maßnahme -nachrichtl.-	Bisher finanziert	Ermächtigungs- über- tragungen aus Vorvorj.	Ergebnis 2023	Ansatz 2024	Ansatz 2025	VE	Plan 2026	Plan 2027	Plan 2028	Finanzbedarf weitere Jahre -nachrichtl.-
EUR												
		1	2	3	4	5	6	7	8	9	10	11
14	Saldo aus Investitionstätigkeit (Saldo aus Nummern 6 und 13)	0	-5.355,00	0	-5.355,00	0	0	0	0	0	0	0
16	Gesamtkosten der Maßnahme (Summe aus Nummern 13 und 15)	0	-5.355,00	0	-5.355,00	0	0	0	0	0	0	0
Investition B-1121-002 Erwerb bewegl. Vermögen Ausbildung												
Nr.	Investitionsmaßnahmen Einzahlungs- und Auszahlungsarten	Gesamtang. z. Maßnahme -nachrichtl.-	Bisher finanziert	Ermächtigungs- über- tragungen aus Vorvorj.	Ergebnis 2023	Ansatz 2024	Ansatz 2025	VE	Plan 2026	Plan 2027	Plan 2028	Finanzbedarf weitere Jahre -nachrichtl.-
EUR												
		1	2	3	4	5	6	7	8	9	10	11
9	Auszahlungen für den Erwerb von beweglichem Sachvermögen			0	0,00	-2.000	-2.000	0	-2.000	-2.000	-2.000	0
13	Summe der Auszahlungen aus Investitionstätigkeit (Summe aus Nummern 7 bis 12)			0	0,00	-2.000	-2.000	0	-2.000	-2.000	-2.000	0
14	Saldo aus Investitionstätigkeit (Saldo aus Nummern 6 und 13)			0	0,00	-2.000	-2.000	0	-2.000	-2.000	-2.000	0
16	Gesamtkosten der Maßnahme (Summe aus Nummern 13 und 15)			0	0,00	-2.000	-2.000	0	-2.000	-2.000	-2.000	0
Investition B-1121-003 Erwerb bewegl. Vermögen Hauptamt												
Nr.	Investitionsmaßnahmen Einzahlungs- und Auszahlungsarten	Gesamtang. z. Maßnahme -nachrichtl.-	Bisher finanziert	Ermächtigungs- über- tragungen aus Vorvorj.	Ergebnis 2023	Ansatz 2024	Ansatz 2025	VE	Plan 2026	Plan 2027	Plan 2028	Finanzbedarf weitere Jahre -nachrichtl.-
EUR												
		1	2	3	4	5	6	7	8	9	10	11
9	Auszahlungen für den Erwerb von beweglichem Sachvermögen			0	0,00	-4.000	-4.000	0	-2.000	-2.000	-2.000	0
13	Summe der Auszahlungen aus Investitionstätigkeit (Summe aus Nummern 7 bis 12)			0	0,00	-4.000	-4.000	0	-2.000	-2.000	-2.000	0
14	Saldo aus Investitionstätigkeit (Saldo aus Nummern 6 und 13)			0	0,00	-4.000	-4.000	0	-2.000	-2.000	-2.000	0
16	Gesamtkosten der Maßnahme (Summe aus Nummern 13 und 15)			0	0,00	-4.000	-4.000	0	-2.000	-2.000	-2.000	0
Investition B-1122-001 Erwerb bewegl. Vermögen Finanzverwaltung												

Haushaltsplan 2025 der Stadt Markdorf

STADT MARKDORF Investitionsprogramm Stadt Markdorf												
Nr.	Investitionsmaßnahmen Einzahlungs- und Auszahlungsarten	Gesamtang. ZiMaßnahme -nachrichtl.-	Bisher finanziert	Ermächtigungs über- tragungen aus Vorvorj.	Ergebnis 2023	Ansatz 2024	Ansatz 2025	VE	Plan 2026	Plan 2027	Plan 2028	Finanzbedarf weitere Jahre -nachrichtl.-
EUR												
		1	2	3	4	5	6	7	8	9	10	11
9	Auszahlungen für den Erwerb von beweglichem Sachvermögen			0	-2.677,50	-3.000	-3.000	0	-3.000	-3.000	-3.000	0
13	Summe der Auszahlungen aus Investitionstätigkeit (Summe aus Nummern 7 bis 12)			0	-2.677,50	-3.000	-3.000	0	-3.000	-3.000	-3.000	0
14	Saldo aus Investitionstätigkeit (Saldo aus Nummern 6 und 13)			0	-2.677,50	-3.000	-3.000	0	-3.000	-3.000	-3.000	0
16	Gesamtkosten der Maßnahme (Summe aus Nummern 13 und 15)			0	-2.677,50	-3.000	-3.000	0	-3.000	-3.000	-3.000	0
Investition B-1122-002 Erwerb bewegl. Vermögen Stadtkasse												
Nr.	Investitionsmaßnahmen Einzahlungs- und Auszahlungsarten	Gesamtang. ZiMaßnahme -nachrichtl.-	Bisher finanziert	Ermächtigungs über- tragungen aus Vorvorj.	Ergebnis 2023	Ansatz 2024	Ansatz 2025	VE	Plan 2026	Plan 2027	Plan 2028	Finanzbedarf weitere Jahre -nachrichtl.-
EUR												
		1	2	3	4	5	6	7	8	9	10	11
9	Auszahlungen für den Erwerb von beweglichem Sachvermögen			0	0,00	-5.000	-3.000	0	-3.000	-3.000	-3.000	0
13	Summe der Auszahlungen aus Investitionstätigkeit (Summe aus Nummern 7 bis 12)			0	0,00	-5.000	-3.000	0	-3.000	-3.000	-3.000	0
14	Saldo aus Investitionstätigkeit (Saldo aus Nummern 6 und 13)			0	0,00	-5.000	-3.000	0	-3.000	-3.000	-3.000	0
16	Gesamtkosten der Maßnahme (Summe aus Nummern 13 und 15)			0	0,00	-5.000	-3.000	0	-3.000	-3.000	-3.000	0
Investition B-1124-001 Erwerb bewegl. Vermögen Rathaus												
Nr.	Investitionsmaßnahmen Einzahlungs- und Auszahlungsarten	Gesamtang. ZiMaßnahme -nachrichtl.-	Bisher finanziert	Ermächtigungs über- tragungen aus Vorvorj.	Ergebnis 2023	Ansatz 2024	Ansatz 2025	VE	Plan 2026	Plan 2027	Plan 2028	Finanzbedarf weitere Jahre -nachrichtl.-
EUR												
		1	2	3	4	5	6	7	8	9	10	11
8	Auszahlungen für Baumaßnahmen			0	0,00	-75.000	0	0	0	0	0	0
9	Auszahlungen für den Erwerb von beweglichem Sachvermögen			0	-16.741,84	0	-10.000	0	0	0	0	0
13	Summe der Auszahlungen aus Investitionstätigkeit (Summe aus Nummern 7 bis 12)			0	-16.741,84	-75.000	-10.000	0	0	0	0	0
14	Saldo aus Investitionstätigkeit (Saldo aus Nummern 6 und 13)			0	-16.741,84	-75.000	-10.000	0	0	0	0	0

Haushaltsplan 2025 der Stadt Markdorf

 Investitionsprogramm Stadt Markdorf												
Nr.	Investitionsmaßnahmen Einzahlungs- und Auszahlungsarten	Gesamtang. ZiMaßnahme -nachrichtl.-	Bisher finanziert	Ermächtigungs über- tragungen aus Vorvorj.	Ergebnis 2023	Ansatz 2024	Ansatz 2025	VE	Plan 2026	Plan 2027	Plan 2028	Finanzbedarf weitere Jahre -nachrichtl.-
		1	2	3	4	5	6	7	8	9	10	11
EUR												
16	Gesamtkosten der Maßnahme (Summe aus Nummern 13 und 15)			0	-16.741,84	-75.000	-10.000	0	0	0	0	0
Investition B-1124-002 Erwerb bewegl. Vermögen Bauverwaltung												
Nr.	Investitionsmaßnahmen Einzahlungs- und Auszahlungsarten	Gesamtang. ZiMaßnahme -nachrichtl.-	Bisher finanziert	Ermächtigungs über- tragungen aus Vorvorj.	Ergebnis 2023	Ansatz 2024	Ansatz 2025	VE	Plan 2026	Plan 2027	Plan 2028	Finanzbedarf weitere Jahre -nachrichtl.-
		1	2	3	4	5	6	7	8	9	10	11
EUR												
9	Auszahlungen für den Erwerb von beweglichem Sachvermögen			0	0,00	-13.000	-20.000	0	-5.000	-5.000	-5.000	0
13	Summe der Auszahlungen aus Investitionstätigkeit (Summe aus Nummern 7 bis 12)			0	0,00	-13.000	-20.000	0	-5.000	-5.000	-5.000	0
14	Saldo aus Investitionstätigkeit (Saldo aus Nummern 6 und 13)			0	0,00	-13.000	-20.000	0	-5.000	-5.000	-5.000	0
16	Gesamtkosten der Maßnahme (Summe aus Nummern 13 und 15)			0	0,00	-13.000	-20.000	0	-5.000	-5.000	-5.000	0
Investition B-1124-004 Erwerb bewegl. Vermögen Gebäudemanagement												
Nr.	Investitionsmaßnahmen Einzahlungs- und Auszahlungsarten	Gesamtang. ZiMaßnahme -nachrichtl.-	Bisher finanziert	Ermächtigungs über- tragungen aus Vorvorj.	Ergebnis 2023	Ansatz 2024	Ansatz 2025	VE	Plan 2026	Plan 2027	Plan 2028	Finanzbedarf weitere Jahre -nachrichtl.-
		1	2	3	4	5	6	7	8	9	10	11
EUR												
9	Auszahlungen für den Erwerb von beweglichem Sachvermögen	-2.000	0,00	0	0,00	0	-2.000	0	0	0	0	0
13	Summe der Auszahlungen aus Investitionstätigkeit (Summe aus Nummern 7 bis 12)	-2.000	0,00	0	0,00	0	-2.000	0	0	0	0	0
14	Saldo aus Investitionstätigkeit (Saldo aus Nummern 6 und 13)	-2.000	0,00	0	0,00	0	-2.000	0	0	0	0	0
16	Gesamtkosten der Maßnahme (Summe aus Nummern 13 und 15)	-2.000	0,00	0	0,00	0	-2.000	0	0	0	0	0
Investition B-1125-001 Erwerb bewegl. Vermögen Stadtgärtnerei												


Haushaltsplan 2025 der Stadt Markdorf

STADT MARKDORF Investitionsprogramm Stadt Markdorf												
Nr.	Investitionsmaßnahmen Einzahlungs- und Auszahlungsarten	Gesamtang. ZiMaßnahme -nachrichtl.-	Bisher finanziert	Ermächtigungs über- tragungen aus Vorvorj.	Ergebnis 2023	Ansatz 2024	Ansatz 2025	VE	Plan 2026	Plan 2027	Plan 2028	Finanzbedarf weitere Jahre -nachrichtl.-
EUR												
		1	2	3	4	5	6	7	8	9	10	11
9	Auszahlungen für den Erwerb von beweglichem Sachvermögen			0	0,00	-85.000	-5.000	-80.000	-85.000	-5.000	-5.000	0
13	Summe der Auszahlungen aus Investitionstätigkeit (Summe aus Nummern 7 bis 12)			0	0,00	-85.000	-5.000	-80.000	-85.000	-5.000	-5.000	0
14	Saldo aus Investitionstätigkeit (Saldo aus Nummern 6 und 13)			0	0,00	-85.000	-5.000	-80.000	-85.000	-5.000	-5.000	0
16	Gesamtkosten der Maßnahme (Summe aus Nummern 13 und 15)			0	0,00	-85.000	-5.000	-80.000	-85.000	-5.000	-5.000	0
Investition B-1125-002 Erwerb bewegl. Vermögen Bauhof												
Nr.	Investitionsmaßnahmen Einzahlungs- und Auszahlungsarten	Gesamtang. ZiMaßnahme -nachrichtl.-	Bisher finanziert	Ermächtigungs über- tragungen aus Vorvorj.	Ergebnis 2023	Ansatz 2024	Ansatz 2025	VE	Plan 2026	Plan 2027	Plan 2028	Finanzbedarf weitere Jahre -nachrichtl.-
EUR												
		1	2	3	4	5	6	7	8	9	10	11
9	Auszahlungen für den Erwerb von beweglichem Sachvermögen			0	-20.268,86	-65.000	-185.000	-280.000	-300.000	-20.000	-20.000	0
13	Summe der Auszahlungen aus Investitionstätigkeit (Summe aus Nummern 7 bis 12)			0	-20.268,86	-65.000	-185.000	-280.000	-300.000	-20.000	-20.000	0
14	Saldo aus Investitionstätigkeit (Saldo aus Nummern 6 und 13)			0	-20.268,86	-65.000	-185.000	-280.000	-300.000	-20.000	-20.000	0
16	Gesamtkosten der Maßnahme (Summe aus Nummern 13 und 15)			0	-20.268,86	-65.000	-185.000	-280.000	-300.000	-20.000	-20.000	0
Investition B-1126-001 Erwerb bewegl. Vermögen Zentrale Dienstleistungen												
Nr.	Investitionsmaßnahmen Einzahlungs- und Auszahlungsarten	Gesamtang. ZiMaßnahme -nachrichtl.-	Bisher finanziert	Ermächtigungs über- tragungen aus Vorvorj.	Ergebnis 2023	Ansatz 2024	Ansatz 2025	VE	Plan 2026	Plan 2027	Plan 2028	Finanzbedarf weitere Jahre -nachrichtl.-
EUR												
		1	2	3	4	5	6	7	8	9	10	11
3	Einzahlungen aus der Veräußerung von Sachvermögen			0	1,00	0	0	0	0	0	0	0
6	Summe der Einzahlungen aus Investitionstätigkeit (Summe aus Nummern 1 bis 5)			0	1,00	0	0	0	0	0	0	0
9	Auszahlungen für den Erwerb von beweglichem Sachvermögen			0	-43.600,01	-145.000	-125.000	0	-20.000	-20.000	-20.000	0

Haushaltsplan 2025 der Stadt Markdorf

STADT MARKDORF Investitionsprogramm Stadt Markdorf												
Nr.	Investitionsmaßnahmen Einzahlungs- und Auszahlungsarten	Gesamtang. ZiMaßnahme -nachrichtl.-	Bisher finanziert	Ermächtigungs über- tragungen aus Vorvorj.	Ergebnis 2023	Ansatz 2024	Ansatz 2025	VE	Plan 2026	Plan 2027	Plan 2028	Finanzbedarf weitere Jahre -nachrichtl.-
EUR												
12	Auszahlungen für den Erwerb von Immateriellen Vermögensgegenständen	1	2	3	4	5	6	7	8	9	10	11
				0	-10.802,82	0	0	0	0	0	0	0
13	Summe der Auszahlungen aus Investitionstätigkeit (Summe aus Nummern 7 bis 12)			0	-54.402,83	-145.000	-125.000	0	-20.000	-20.000	-20.000	0
14	Saldo aus Investitionstätigkeit (Saldo aus Nummern 6 und 13)			0	-54.401,83	-145.000	-125.000	0	-20.000	-20.000	-20.000	0
16	Gesamtkosten der Maßnahme (Summe aus Nummern 13 und 15)			0	-54.402,83	-145.000	-125.000	0	-20.000	-20.000	-20.000	0
Investition B-1220-001 Erwerb bewegl. Vermögen Ordnungsamt												
Nr.	Investitionsmaßnahmen Einzahlungs- und Auszahlungsarten	Gesamtang. ZiMaßnahme -nachrichtl.-	Bisher finanziert	Ermächtigungs über- tragungen aus Vorvorj.	Ergebnis 2023	Ansatz 2024	Ansatz 2025	VE	Plan 2026	Plan 2027	Plan 2028	Finanzbedarf weitere Jahre -nachrichtl.-
EUR												
9	Auszahlungen für den Erwerb von beweglichem Sachvermögen	1	2	3	4	5	6	7	8	9	10	11
				0	0,00	-3.000	-3.000	0	-3.000	-3.000	-3.000	0
13	Summe der Auszahlungen aus Investitionstätigkeit (Summe aus Nummern 7 bis 12)			0	0,00	-3.000	-3.000	0	-3.000	-3.000	-3.000	0
14	Saldo aus Investitionstätigkeit (Saldo aus Nummern 6 und 13)			0	0,00	-3.000	-3.000	0	-3.000	-3.000	-3.000	0
16	Gesamtkosten der Maßnahme (Summe aus Nummern 13 und 15)			0	0,00	-3.000	-3.000	0	-3.000	-3.000	-3.000	0
Investition B-1222-001 Erwerb bewegl. Vermögen Einwohnermeldeamt												
Nr.	Investitionsmaßnahmen Einzahlungs- und Auszahlungsarten	Gesamtang. ZiMaßnahme -nachrichtl.-	Bisher finanziert	Ermächtigungs über- tragungen aus Vorvorj.	Ergebnis 2023	Ansatz 2024	Ansatz 2025	VE	Plan 2026	Plan 2027	Plan 2028	Finanzbedarf weitere Jahre -nachrichtl.-
EUR												
9	Auszahlungen für den Erwerb von beweglichem Sachvermögen	1	2	3	4	5	6	7	8	9	10	11
				0	0,00	0	0	0	0	0	0	0
13	Summe der Auszahlungen aus Investitionstätigkeit (Summe aus Nummern 7 bis 12)			0	0,00	0	0	0	0	0	0	0
14	Saldo aus Investitionstätigkeit (Saldo aus Nummern 6 und 13)			0	0,00	0	0	0	0	0	0	0


Haushaltsplan 2025 der Stadt Markdorf

 Investitionsprogramm Stadt Markdorf												
Nr.	Investitionsmaßnahmen Einzahlungs- und Auszahlungsarten	Gesamtang. z. Maßnahme -nachrichtl. -	Bisher finanziert	Ermächtigungs- über- tragungen aus Vorvorj.	Ergebnis 2023	Ansatz 2024	Ansatz 2025	VE	Plan 2026	Plan 2027	Plan 2028	Finanzbedarf weitere Jahre -nachrichtl. -
		1	2	3	4	5	6	7	8	9	10	11
16	Gesamtkosten der Maßnahme (Summe aus Nummern 13 und 15)	0	-1.290,56	0	0,00	0	0	0	0	0	0	0
Investition B-1260-001 Erwerb bewegl. Vermögen Feuerwehr Markdorf												
Nr.	Investitionsmaßnahmen Einzahlungs- und Auszahlungsarten	Gesamtang. z. Maßnahme -nachrichtl. -	Bisher finanziert	Ermächtigungs- über- tragungen aus Vorvorj.	Ergebnis 2023	Ansatz 2024	Ansatz 2025	VE	Plan 2026	Plan 2027	Plan 2028	Finanzbedarf weitere Jahre -nachrichtl. -
		1	2	3	4	5	6	7	8	9	10	11
8	Auszahlungen für Baumaßnahmen			0	-85.119,79	0	0	0	0	0	0	0
9	Auszahlungen für den Erwerb von beweglichem Sachvermögen			0	-6.259,83	-30.000	-125.000	0	-100.000	-25.000	-25.000	0
13	Summe der Auszahlungen aus Investitionstätigkeit (Summe aus Nummern 7 bis 12)			0	-91.379,62	-30.000	-125.000	0	-100.000	-25.000	-25.000	0
14	Saldo aus Investitionstätigkeit (Saldo aus Nummern 6 und 13)			0	-91.379,62	-30.000	-125.000	0	-100.000	-25.000	-25.000	0
16	Gesamtkosten der Maßnahme (Summe aus Nummern 13 und 15)			0	-91.379,62	-30.000	-125.000	0	-100.000	-25.000	-25.000	0
Investition B-1260-004 Erwerb Fahrzeuge Feuerwehr Markdorf												
Nr.	Investitionsmaßnahmen Einzahlungs- und Auszahlungsarten	Gesamtang. z. Maßnahme -nachrichtl. -	Bisher finanziert	Ermächtigungs- über- tragungen aus Vorvorj.	Ergebnis 2023	Ansatz 2024	Ansatz 2025	VE	Plan 2026	Plan 2027	Plan 2028	Finanzbedarf weitere Jahre -nachrichtl. -
		1	2	3	4	5	6	7	8	9	10	11
9	Auszahlungen für den Erwerb von beweglichem Sachvermögen			0	0,00	-85.000	0	0	-800.000	0	0	-600.000
13	Summe der Auszahlungen aus Investitionstätigkeit (Summe aus Nummern 7 bis 12)			0	0,00	-85.000	0	0	-800.000	0	0	-600.000
14	Saldo aus Investitionstätigkeit (Saldo aus Nummern 6 und 13)			0	0,00	-85.000	0	0	-800.000	0	0	-600.000
16	Gesamtkosten der Maßnahme (Summe aus Nummern 13 und 15)			0	0,00	-85.000	0	0	-800.000	0	0	-600.000
Investition B-2110-001 Erwerb bewegl. Vermögen Jakob-Gretser-Schule												

Haushaltsplan 2025 der Stadt Markdorf

STADT MARKDORF Investitionsprogramm Stadt Markdorf												
Nr.	Investitionsmaßnahmen Einzahlungs- und Auszahlungsarten	Gesamtang. ZiMaßnahme -nachrichtl.-	Bisher finanziert	Ermächtigungs- tragungen aus Vorvorj.	Ergebnis 2023	Ansatz 2024	Ansatz 2025	VE	Plan 2026	Plan 2027	Plan 2028	Finanzbedarf weitere Jahre -nachrichtl.-
EUR												
9	Auszahlungen für den Erwerb von beweglichem Sachvermögen	1	2	3	4	5	6	7	8	9	10	11
				0	-213,49	-110.000	-35.000	0	-90.000	-90.000	-20.000	0
13	Summe der Auszahlungen aus Investitionstätigkeit (Summe aus Nummern 7 bis 12)			0	-213,49	-110.000	-35.000	0	-90.000	-90.000	-20.000	0
14	Saldo aus Investitionstätigkeit (Saldo aus Nummern 6 und 13)			0	-213,49	-110.000	-35.000	0	-90.000	-90.000	-20.000	0
16	Gesamtkosten der Maßnahme (Summe aus Nummern 13 und 15)			0	-213,49	-110.000	-35.000	0	-90.000	-90.000	-20.000	0
Investition B-2110-002 Erwerb bewegl. Vermögen Ganztagesbetreuung JGS												
Nr.	Investitionsmaßnahmen Einzahlungs- und Auszahlungsarten	Gesamtang. ZiMaßnahme -nachrichtl.-	Bisher finanziert	Ermächtigungs- tragungen aus Vorvorj.	Ergebnis 2023	Ansatz 2024	Ansatz 2025	VE	Plan 2026	Plan 2027	Plan 2028	Finanzbedarf weitere Jahre -nachrichtl.-
EUR												
9	Auszahlungen für den Erwerb von beweglichem Sachvermögen	1	2	3	4	5	6	7	8	9	10	11
				0	0,00	-5.000	-10.000	0	-5.000	-5.000	-5.000	0
13	Summe der Auszahlungen aus Investitionstätigkeit (Summe aus Nummern 7 bis 12)			0	0,00	-5.000	-10.000	0	-5.000	-5.000	-5.000	0
14	Saldo aus Investitionstätigkeit (Saldo aus Nummern 6 und 13)			0	0,00	-5.000	-10.000	0	-5.000	-5.000	-5.000	0
16	Gesamtkosten der Maßnahme (Summe aus Nummern 13 und 15)			0	0,00	-5.000	-10.000	0	-5.000	-5.000	-5.000	0
Investition B-2110-003 Erwerb bewegl. Vermögen Grundschule Leimbach												
Nr.	Investitionsmaßnahmen Einzahlungs- und Auszahlungsarten	Gesamtang. ZiMaßnahme -nachrichtl.-	Bisher finanziert	Ermächtigungs- tragungen aus Vorvorj.	Ergebnis 2023	Ansatz 2024	Ansatz 2025	VE	Plan 2026	Plan 2027	Plan 2028	Finanzbedarf weitere Jahre -nachrichtl.-
EUR												
9	Auszahlungen für den Erwerb von beweglichem Sachvermögen	1	2	3	4	5	6	7	8	9	10	11
				0	-11.615,99	-60.000	-5.000	0	-5.000	-250.000	-250.000	0
13	Summe der Auszahlungen aus Investitionstätigkeit (Summe aus Nummern 7 bis 12)			0	-11.615,99	-60.000	-5.000	0	-5.000	-250.000	-250.000	0
14	Saldo aus Investitionstätigkeit (Saldo aus Nummern 6 und 13)			0	-11.615,99	-60.000	-5.000	0	-5.000	-250.000	-250.000	0

Haushaltsplan 2025 der Stadt Markdorf

 Investitionsprogramm Stadt Markdorf												
Nr.	Investitionsmaßnahmen Einzahlungs- und Auszahlungsarten	Gesamtang. ZiMaßnahme -nachrichtl.-	Bisher finanziert	Ermächtigungs über- tragungen aus Vorvorj.	Ergebnis 2023	Ansatz 2024	Ansatz 2025	VE	Plan 2026	Plan 2027	Plan 2028	Finanzbedarf weitere Jahre -nachrichtl.-
		1	2	3	4	5	6	7	8	9	10	11
16	Gesamtkosten der Maßnahme (Summe aus Nummern 13 und 15)			0	-11.615,99	-60.000	-5.000	0	-5.000	-250.000	-250.000	0
Investition B-2110-004 Erwerb bewegl. Vermögen Grundschulbetr. Leimbach												
Nr.	Investitionsmaßnahmen Einzahlungs- und Auszahlungsarten	Gesamtang. ZiMaßnahme -nachrichtl.-	Bisher finanziert	Ermächtigungs über- tragungen aus Vorvorj.	Ergebnis 2023	Ansatz 2024	Ansatz 2025	VE	Plan 2026	Plan 2027	Plan 2028	Finanzbedarf weitere Jahre -nachrichtl.-
		1	2	3	4	5	6	7	8	9	10	11
9	Auszahlungen für den Erwerb von beweglichem Sachvermögen			0	0,00	-3.000	-3.000	0	-3.000	-3.000	-3.000	0
13	Summe der Auszahlungen aus Investitionstätigkeit (Summe aus Nummern 7 bis 12)			0	0,00	-3.000	-3.000	0	-3.000	-3.000	-3.000	0
14	Saldo aus Investitionstätigkeit (Saldo aus Nummern 6 und 13)			0	0,00	-3.000	-3.000	0	-3.000	-3.000	-3.000	0
16	Gesamtkosten der Maßnahme (Summe aus Nummern 13 und 15)			0	0,00	-3.000	-3.000	0	-3.000	-3.000	-3.000	0
Investition B-2110-006 Erwerb bewegl. Vermögen Grundschule am BZM												
Nr.	Investitionsmaßnahmen Einzahlungs- und Auszahlungsarten	Gesamtang. ZiMaßnahme -nachrichtl.-	Bisher finanziert	Ermächtigungs über- tragungen aus Vorvorj.	Ergebnis 2023	Ansatz 2024	Ansatz 2025	VE	Plan 2026	Plan 2027	Plan 2028	Finanzbedarf weitere Jahre -nachrichtl.-
		1	2	3	4	5	6	7	8	9	10	11
9	Auszahlungen für den Erwerb von beweglichem Sachvermögen	-1.300.000	0,00	0	0,00	0	0	0	0	-650.000	-650.000	0
13	Summe der Auszahlungen aus Investitionstätigkeit (Summe aus Nummern 7 bis 12)	-1.300.000	0,00	0	0,00	0	0	0	0	-650.000	-650.000	0
14	Saldo aus Investitionstätigkeit (Saldo aus Nummern 6 und 13)	-1.300.000	0,00	0	0,00	0	0	0	0	-650.000	-650.000	0
16	Gesamtkosten der Maßnahme (Summe aus Nummern 13 und 15)	-1.300.000	0,00	0	0,00	0	0	0	0	-650.000	-650.000	0
Investition B-2520-001 Erwerb bewegl. Vermögen Kunstgegenstände												

Haushaltsplan 2025 der Stadt Markdorf

STADT MARKDORF Investitionsprogramm Stadt Markdorf												
Nr.	Investitionsmaßnahmen Einzahlungs- und Auszahlungsarten	Gesamtang. ZiMaßnahme -nachrichtl.-	Bisher finanziert	Ermächtigungs über- tragungen aus Vorvorj.	Ergebnis 2023	Ansatz 2024	Ansatz 2025	VE	Plan 2026	Plan 2027	Plan 2028	Finanzbedarf weitere Jahre -nachrichtl.-
EUR												
		1	2	3	4	5	6	7	8	9	10	11
9	Auszahlungen für den Erwerb von beweglichem Sachvermögen			0	-5.400,00	-8.000	0	0	-8.000	-8.000	-8.000	0
13	Summe der Auszahlungen aus Investitionstätigkeit (Summe aus Nummern 7 bis 12)			0	-5.400,00	-8.000	0	0	-8.000	-8.000	-8.000	0
14	Saldo aus Investitionstätigkeit (Saldo aus Nummern 6 und 13)			0	-5.400,00	-8.000	0	0	-8.000	-8.000	-8.000	0
16	Gesamtkosten der Maßnahme (Summe aus Nummern 13 und 15)			0	-5.400,00	-8.000	0	0	-8.000	-8.000	-8.000	0
Investition B-2521-001 Erwerb bewegl. Vermögen Stadtarchiv												
Nr.	Investitionsmaßnahmen Einzahlungs- und Auszahlungsarten	Gesamtang. ZiMaßnahme -nachrichtl.-	Bisher finanziert	Ermächtigungs über- tragungen aus Vorvorj.	Ergebnis 2023	Ansatz 2024	Ansatz 2025	VE	Plan 2026	Plan 2027	Plan 2028	Finanzbedarf weitere Jahre -nachrichtl.-
EUR												
		1	2	3	4	5	6	7	8	9	10	11
9	Auszahlungen für den Erwerb von beweglichem Sachvermögen			0	0,00	-1.000	-1.000	0	-1.000	-1.000	-1.000	0
13	Summe der Auszahlungen aus Investitionstätigkeit (Summe aus Nummern 7 bis 12)			0	0,00	-1.000	-1.000	0	-1.000	-1.000	-1.000	0
14	Saldo aus Investitionstätigkeit (Saldo aus Nummern 6 und 13)			0	0,00	-1.000	-1.000	0	-1.000	-1.000	-1.000	0
16	Gesamtkosten der Maßnahme (Summe aus Nummern 13 und 15)			0	0,00	-1.000	-1.000	0	-1.000	-1.000	-1.000	0
Investition B-2810-003 Erwerb bewegl. Vermögen Heimat- u. Kulturpflege												
Nr.	Investitionsmaßnahmen Einzahlungs- und Auszahlungsarten	Gesamtang. ZiMaßnahme -nachrichtl.-	Bisher finanziert	Ermächtigungs über- tragungen aus Vorvorj.	Ergebnis 2023	Ansatz 2024	Ansatz 2025	VE	Plan 2026	Plan 2027	Plan 2028	Finanzbedarf weitere Jahre -nachrichtl.-
EUR												
		1	2	3	4	5	6	7	8	9	10	11
9	Auszahlungen für den Erwerb von beweglichem Sachvermögen	0	-2.503,17	0	-2.503,17	0	0	0	0	0	0	0
13	Summe der Auszahlungen aus Investitionstätigkeit (Summe aus Nummern 7 bis 12)	0	-2.503,17	0	-2.503,17	0	0	0	0	0	0	0
14	Saldo aus Investitionstätigkeit (Saldo aus Nummern 6 und 13)	0	-2.503,17	0	-2.503,17	0	0	0	0	0	0	0

Haushaltsplan 2025 der Stadt Markdorf

STADT MARKDORF Investitionsprogramm Stadt Markdorf												
Nr.	Investitionsmaßnahmen Einzahlungs- und Auszahlungsarten	Gesamtang. ZiMaßnahme -nachrichtl.-	Bisher finanziert	Ermächtigungs über- tragungen aus Vorvorj.	Ergebnis 2023	Ansatz 2024	Ansatz 2025	VE	Plan 2026	Plan 2027	Plan 2028	Finanzbedarf weitere Jahre -nachrichtl.-
		1	2	3	4	5	6	7	8	9	10	11
16	Gesamtkosten der Maßnahme (Summe aus Nummern 13 und 15)	0	-2.503,17	0	-2.503,17	0	0	0	0	0	0	0
Investition B-3140-001 Erwerb bewegl. Vermögen Soziale Einrichtung												
Nr.	Investitionsmaßnahmen Einzahlungs- und Auszahlungsarten	Gesamtang. ZiMaßnahme -nachrichtl.-	Bisher finanziert	Ermächtigungs über- tragungen aus Vorvorj.	Ergebnis 2023	Ansatz 2024	Ansatz 2025	VE	Plan 2026	Plan 2027	Plan 2028	Finanzbedarf weitere Jahre -nachrichtl.-
		1	2	3	4	5	6	7	8	9	10	11
9	Auszahlungen für den Erwerb von beweglichem Sachvermögen			0	0,00	-2.000	-2.000	0	-2.000	-2.000	-2.000	0
13	Summe der Auszahlungen aus Investitionstätigkeit (Summe aus Nummern 7 bis 12)			0	0,00	-2.000	-2.000	0	-2.000	-2.000	-2.000	0
14	Saldo aus Investitionstätigkeit (Saldo aus Nummern 6 und 13)			0	0,00	-2.000	-2.000	0	-2.000	-2.000	-2.000	0
16	Gesamtkosten der Maßnahme (Summe aus Nummern 13 und 15)			0	0,00	-2.000	-2.000	0	-2.000	-2.000	-2.000	0
Investition B-3140-002 Erwerb bewegl. Vermögen Flüchtlingsunterkünfte												
Nr.	Investitionsmaßnahmen Einzahlungs- und Auszahlungsarten	Gesamtang. ZiMaßnahme -nachrichtl.-	Bisher finanziert	Ermächtigungs über- tragungen aus Vorvorj.	Ergebnis 2023	Ansatz 2024	Ansatz 2025	VE	Plan 2026	Plan 2027	Plan 2028	Finanzbedarf weitere Jahre -nachrichtl.-
		1	2	3	4	5	6	7	8	9	10	11
9	Auszahlungen für den Erwerb von beweglichem Sachvermögen			0	0,00	-3.000	-3.000	0	-3.000	-3.000	-3.000	0
13	Summe der Auszahlungen aus Investitionstätigkeit (Summe aus Nummern 7 bis 12)			0	0,00	-3.000	-3.000	0	-3.000	-3.000	-3.000	0
14	Saldo aus Investitionstätigkeit (Saldo aus Nummern 6 und 13)			0	0,00	-3.000	-3.000	0	-3.000	-3.000	-3.000	0
16	Gesamtkosten der Maßnahme (Summe aus Nummern 13 und 15)			0	0,00	-3.000	-3.000	0	-3.000	-3.000	-3.000	0
Investition B-3620-001 Erwerb beweg. Vermögen Einrichtung Jugendarbeit												

Haushaltsplan 2025 der Stadt Markdorf

STADT MARKDORF Investitionsprogramm Stadt Markdorf												
Nr.	Investitionsmaßnahmen Einzahlungs- und Auszahlungsarten	Gesamtang. ZiMaßnahme -nachrichtl.-	Bisher finanziert	Ermächtigungs über- tragungen aus Vorvorj.	Ergebnis 2023	Ansatz 2024	Ansatz 2025	VE	Plan 2026	Plan 2027	Plan 2028	Finanzbedarf weitere Jahre -nachrichtl.-
		1	2	3	4	5	6	7	8	9	10	11
		EUR										
9	Auszahlungen für den Erwerb von beweglichem Sachvermögen			0	0,00	-8.000	-3.000	0	-3.000	-3.000	-3.000	0
13	Summe der Auszahlungen aus Investitionstätigkeit (Summe aus Nummern 7 bis 12)			0	0,00	-8.000	-3.000	0	-3.000	-3.000	-3.000	0
14	Saldo aus Investitionstätigkeit (Saldo aus Nummern 6 und 13)			0	0,00	-8.000	-3.000	0	-3.000	-3.000	-3.000	0
16	Gesamtkosten der Maßnahme (Summe aus Nummern 13 und 15)			0	0,00	-8.000	-3.000	0	-3.000	-3.000	-3.000	0
Investition B-3650-001 Erwerb bewegl. Vermögen Kiga St. Elisabeth												
		1	2	3	4	5	6	7	8	9	10	11
		EUR										
9	Auszahlungen für den Erwerb von beweglichem Sachvermögen			0	-4.357,23	-12.000	-8.000	0	-8.000	-8.000	-8.000	0
13	Summe der Auszahlungen aus Investitionstätigkeit (Summe aus Nummern 7 bis 12)			0	-4.357,23	-12.000	-8.000	0	-8.000	-8.000	-8.000	0
14	Saldo aus Investitionstätigkeit (Saldo aus Nummern 6 und 13)			0	-4.357,23	-12.000	-8.000	0	-8.000	-8.000	-8.000	0
16	Gesamtkosten der Maßnahme (Summe aus Nummern 13 und 15)			0	-4.357,23	-12.000	-8.000	0	-8.000	-8.000	-8.000	0
Investition B-3650-002 Erwerb bewegl. Vermögen Kiga Pestalozzi												
		1	2	3	4	5	6	7	8	9	10	11
		EUR										
9	Auszahlungen für den Erwerb von beweglichem Sachvermögen			0	-9.378,69	-13.000	-30.000	0	-15.000	-15.000	-15.000	0
13	Summe der Auszahlungen aus Investitionstätigkeit (Summe aus Nummern 7 bis 12)			0	-9.378,69	-13.000	-30.000	0	-15.000	-15.000	-15.000	0
14	Saldo aus Investitionstätigkeit (Saldo aus Nummern 6 und 13)			0	-9.378,69	-13.000	-30.000	0	-15.000	-15.000	-15.000	0

Haushaltsplan 2025 der Stadt Markdorf

STADT MARKDORF Investitionsprogramm Stadt Markdorf												
Nr.	Investitionsmaßnahmen Einzahlungs- und Auszahlungsarten	Gesamtang. ZiMaßnahme -nachrichtl.-	Bisher finanziert	Ermächtigungs über- tragungen aus Vorvorj.	Ergebnis 2023	Ansatz 2024	Ansatz 2025	VE	Plan 2026	Plan 2027	Plan 2028	Finanzbedarf weitere Jahre -nachrichtl.-
		1	2	3	4	5	6	7	8	9	10	11
16	Gesamtkosten der Maßnahme (Summe aus Nummern 13 und 15)			0	-9.378,69	-13.000	-30.000	0	-15.000	-15.000	-15.000	0
Investition B-3650-003 Erwerb bewegl. Vermögen Kiga St. Josef												
		1	2	3	4	5	6	7	8	9	10	11
9	Auszahlungen für den Erwerb von beweglichem Sachvermögen			0	-1.273,30	-6.000	-9.000	0	-9.000	-9.000	-9.000	0
13	Summe der Auszahlungen aus Investitionstätigkeit (Summe aus Nummern 7 bis 12)			0	-1.273,30	-6.000	-9.000	0	-9.000	-9.000	-9.000	0
14	Saldo aus Investitionstätigkeit (Saldo aus Nummern 6 und 13)			0	-1.273,30	-6.000	-9.000	0	-9.000	-9.000	-9.000	0
16	Gesamtkosten der Maßnahme (Summe aus Nummern 13 und 15)			0	-1.273,30	-6.000	-9.000	0	-9.000	-9.000	-9.000	0
Investition B-3650-004 Erwerb bewegl. Vermögen Kiga St. Martin												
		1	2	3	4	5	6	7	8	9	10	11
9	Auszahlungen für den Erwerb von beweglichem Sachvermögen			0	0,00	-12.000	-6.000	0	-6.000	-6.000	-6.000	0
13	Summe der Auszahlungen aus Investitionstätigkeit (Summe aus Nummern 7 bis 12)			0	0,00	-12.000	-6.000	0	-6.000	-6.000	-6.000	0
14	Saldo aus Investitionstätigkeit (Saldo aus Nummern 6 und 13)			0	0,00	-12.000	-6.000	0	-6.000	-6.000	-6.000	0
16	Gesamtkosten der Maßnahme (Summe aus Nummern 13 und 15)			0	0,00	-12.000	-6.000	0	-6.000	-6.000	-6.000	0
Investition B-3650-005 Erwerb bewegl. Vermögen Kiga Altes Schulhaus												

Haushaltsplan 2025 der Stadt Markdorf

STADT MARKDORF Investitionsprogramm Stadt Markdorf												
Nr.	Investitionsmaßnahmen Einzahlungs- und Auszahlungsarten	Gesamtang. ZiMaßnahme -nachrichtl.-	Bisher finanziert	Ermächtigungs über- tragungen aus Vorvorj.	Ergebnis 2023	Ansatz 2024	Ansatz 2025	VE	Plan 2026	Plan 2027	Plan 2028	Finanzbedarf weitere Jahre -nachrichtl.-
EUR												
9	Auszahlungen für den Erwerb von beweglichem Sachvermögen	1	2	3	4	5	6	7	8	9	10	11
				0	0,00	-6.000	-6.000	0	-6.000	-6.000	-6.000	0
13	Summe der Auszahlungen aus Investitionstätigkeit (Summe aus Nummern 7 bis 12)			0	0,00	-6.000	-6.000	0	-6.000	-6.000	-6.000	0
14	Saldo aus Investitionstätigkeit (Saldo aus Nummern 6 und 13)			0	0,00	-6.000	-6.000	0	-6.000	-6.000	-6.000	0
16	Gesamtkosten der Maßnahme (Summe aus Nummern 13 und 15)			0	0,00	-6.000	-6.000	0	-6.000	-6.000	-6.000	0
Investition B-3650-006 Erwerb bewegl. Vermögen Kiga Heppbach												
Nr.	Investitionsmaßnahmen Einzahlungs- und Auszahlungsarten	Gesamtang. ZiMaßnahme -nachrichtl.-	Bisher finanziert	Ermächtigungs über- tragungen aus Vorvorj.	Ergebnis 2023	Ansatz 2024	Ansatz 2025	VE	Plan 2026	Plan 2027	Plan 2028	Finanzbedarf weitere Jahre -nachrichtl.-
EUR												
9	Auszahlungen für den Erwerb von beweglichem Sachvermögen	1	2	3	4	5	6	7	8	9	10	11
				0	-134,12	-4.000	-6.000	0	-6.000	-6.000	-6.000	0
13	Summe der Auszahlungen aus Investitionstätigkeit (Summe aus Nummern 7 bis 12)			0	-134,12	-4.000	-6.000	0	-6.000	-6.000	-6.000	0
14	Saldo aus Investitionstätigkeit (Saldo aus Nummern 6 und 13)			0	-134,12	-4.000	-6.000	0	-6.000	-6.000	-6.000	0
16	Gesamtkosten der Maßnahme (Summe aus Nummern 13 und 15)			0	-134,12	-4.000	-6.000	0	-6.000	-6.000	-6.000	0
Investition B-3650-007 Erwerb bewegl. Vermögen Kiga Storchennest												
Nr.	Investitionsmaßnahmen Einzahlungs- und Auszahlungsarten	Gesamtang. ZiMaßnahme -nachrichtl.-	Bisher finanziert	Ermächtigungs über- tragungen aus Vorvorj.	Ergebnis 2023	Ansatz 2024	Ansatz 2025	VE	Plan 2026	Plan 2027	Plan 2028	Finanzbedarf weitere Jahre -nachrichtl.-
EUR												
9	Auszahlungen für den Erwerb von beweglichem Sachvermögen	1	2	3	4	5	6	7	8	9	10	11
				0	-1.041,80	-8.000	-12.000	0	-12.000	-12.000	-12.000	0
13	Summe der Auszahlungen aus Investitionstätigkeit (Summe aus Nummern 7 bis 12)			0	-1.041,80	-8.000	-12.000	0	-12.000	-12.000	-12.000	0
14	Saldo aus Investitionstätigkeit (Saldo aus Nummern 6 und 13)			0	-1.041,80	-8.000	-12.000	0	-12.000	-12.000	-12.000	0

Haushaltsplan 2025 der Stadt Markdorf

STADT MARKDORF Investitionsprogramm Stadt Markdorf												
Nr.	Investitionsmaßnahmen Einzahlungs- und Auszahlungsarten	Gesamtang. ZiMaßnahme -nachrichtl.-	Bisher finanziert	Ermächtigungs über- tragungen aus Vorvorj.	Ergebnis 2023	Ansatz 2024	Ansatz 2025	VE	Plan 2026	Plan 2027	Plan 2028	Finanzbedarf weitere Jahre -nachrichtl.-
		1	2	3	4	5	6	7	8	9	10	11
16	Gesamtkosten der Maßnahme (Summe aus Nummern 13 und 15)			0	-1.041,80	-8.000	-12.000	0	-12.000	-12.000	-12.000	0
Investition B-3650-008 Erwerb bewegl. Vermögen Kleinkind St. Martin												
		1	2	3	4	5	6	7	8	9	10	11
Nr.	Investitionsmaßnahmen Einzahlungs- und Auszahlungsarten	Gesamtang. ZiMaßnahme -nachrichtl.-	Bisher finanziert	Ermächtigungs über- tragungen aus Vorvorj.	Ergebnis 2023	Ansatz 2024	Ansatz 2025	VE	Plan 2026	Plan 2027	Plan 2028	Finanzbedarf weitere Jahre -nachrichtl.-
9	Auszahlungen für den Erwerb von beweglichem Sachvermögen	1	2	3	4	5	6	7	8	9	10	11
		1	2	3	4	5	6	7	8	9	10	11
13	Summe der Auszahlungen aus Investitionstätigkeit (Summe aus Nummern 7 bis 12)			0	0,00	-2.000	-2.000	0	-2.000	-2.000	-2.000	0
14	Saldo aus Investitionstätigkeit (Saldo aus Nummern 6 und 13)			0	0,00	-2.000	-2.000	0	-2.000	-2.000	-2.000	0
16	Gesamtkosten der Maßnahme (Summe aus Nummern 13 und 15)			0	0,00	-2.000	-2.000	0	-2.000	-2.000	-2.000	0
Investition B-3650-009 Erwerb bewegl. Vermögen Kleinkind Pestalozzi												
		1	2	3	4	5	6	7	8	9	10	11
Nr.	Investitionsmaßnahmen Einzahlungs- und Auszahlungsarten	Gesamtang. ZiMaßnahme -nachrichtl.-	Bisher finanziert	Ermächtigungs über- tragungen aus Vorvorj.	Ergebnis 2023	Ansatz 2024	Ansatz 2025	VE	Plan 2026	Plan 2027	Plan 2028	Finanzbedarf weitere Jahre -nachrichtl.-
9	Auszahlungen für den Erwerb von beweglichem Sachvermögen	1	2	3	4	5	6	7	8	9	10	11
		1	2	3	4	5	6	7	8	9	10	11
13	Summe der Auszahlungen aus Investitionstätigkeit (Summe aus Nummern 7 bis 12)			0	0,00	-2.000	-2.000	0	-2.000	-2.000	-2.000	0
14	Saldo aus Investitionstätigkeit (Saldo aus Nummern 6 und 13)			0	0,00	-2.000	-2.000	0	-2.000	-2.000	-2.000	0
16	Gesamtkosten der Maßnahme (Summe aus Nummern 13 und 15)			0	0,00	-2.000	-2.000	0	-2.000	-2.000	-2.000	0
Investition B-3650-010 Erwerb bewegl. Vermögen Kleinkind Altes Schulhaus												

Haushaltsplan 2025 der Stadt Markdorf

STADT MARKDORF Investitionsprogramm Stadt Markdorf												
Nr.	Investitionsmaßnahmen Einzahlungs- und Auszahlungsarten	Gesamtang. ZiMaßnahme -nachrichtl.-	Bisher finanziert	Ermächtigungs über- tragungen aus Vorvorj.	Ergebnis 2023	Ansatz 2024	Ansatz 2025	VE	Plan 2026	Plan 2027	Plan 2028	Finanzbedarf weitere Jahre -nachrichtl.-
EUR												
9	Auszahlungen für den Erwerb von beweglichem Sachvermögen	1	2	3	4	5	6	7	8	9	10	11
				0	0,00	-2.000	-2.000	0	-2.000	-2.000	-2.000	0
13	Summe der Auszahlungen aus Investitionstätigkeit (Summe aus Nummern 7 bis 12)			0	0,00	-2.000	-2.000	0	-2.000	-2.000	-2.000	0
14	Saldo aus Investitionstätigkeit (Saldo aus Nummern 6 und 13)			0	0,00	-2.000	-2.000	0	-2.000	-2.000	-2.000	0
16	Gesamtkosten der Maßnahme (Summe aus Nummern 13 und 15)			0	0,00	-2.000	-2.000	0	-2.000	-2.000	-2.000	0
Investition B-3650-011 Erwerb bewegl. Vermögen Kleinkind Hepbach												
Nr.	Investitionsmaßnahmen Einzahlungs- und Auszahlungsarten	Gesamtang. ZiMaßnahme -nachrichtl.-	Bisher finanziert	Ermächtigungs über- tragungen aus Vorvorj.	Ergebnis 2023	Ansatz 2024	Ansatz 2025	VE	Plan 2026	Plan 2027	Plan 2028	Finanzbedarf weitere Jahre -nachrichtl.-
EUR												
9	Auszahlungen für den Erwerb von beweglichem Sachvermögen	1	2	3	4	5	6	7	8	9	10	11
				0	0,00	-2.000	-2.000	0	-2.000	-2.000	-2.000	0
13	Summe der Auszahlungen aus Investitionstätigkeit (Summe aus Nummern 7 bis 12)			0	0,00	-2.000	-2.000	0	-2.000	-2.000	-2.000	0
14	Saldo aus Investitionstätigkeit (Saldo aus Nummern 6 und 13)			0	0,00	-2.000	-2.000	0	-2.000	-2.000	-2.000	0
16	Gesamtkosten der Maßnahme (Summe aus Nummern 13 und 15)			0	0,00	-2.000	-2.000	0	-2.000	-2.000	-2.000	0
Investition B-3650-012 Erwerb bewegl. Vermögen Kleinkind St. Josef												
Nr.	Investitionsmaßnahmen Einzahlungs- und Auszahlungsarten	Gesamtang. ZiMaßnahme -nachrichtl.-	Bisher finanziert	Ermächtigungs über- tragungen aus Vorvorj.	Ergebnis 2023	Ansatz 2024	Ansatz 2025	VE	Plan 2026	Plan 2027	Plan 2028	Finanzbedarf weitere Jahre -nachrichtl.-
EUR												
9	Auszahlungen für den Erwerb von beweglichem Sachvermögen	1	2	3	4	5	6	7	8	9	10	11
				0	0,00	-2.000	-2.000	0	-2.000	-2.000	-2.000	0
13	Summe der Auszahlungen aus Investitionstätigkeit (Summe aus Nummern 7 bis 12)			0	0,00	-2.000	-2.000	0	-2.000	-2.000	-2.000	0
14	Saldo aus Investitionstätigkeit (Saldo aus Nummern 6 und 13)			0	0,00	-2.000	-2.000	0	-2.000	-2.000	-2.000	0

Haushaltsplan 2025 der Stadt Markdorf

STADT MARKDORF Investitionsprogramm Stadt Markdorf												
Nr.	Investitionsmaßnahmen Einzahlungs- und Auszahlungsarten	Gesamtang. ZiMaßnahme -nachrichtl.-	Bisher finanziert	Ermächtigungs über- tragungen aus Vorvorj.	Ergebnis 2023	Ansatz 2024	Ansatz 2025	VE	Plan 2026	Plan 2027	Plan 2028	Finanzbedarf weitere Jahre -nachrichtl.-
		1	2	3	4	5	6	7	8	9	10	11
16	Gesamtkosten der Maßnahme (Summe aus Nummern 13 und 15)			0	0,00	-2.000	-2.000	0	-2.000	-2.000	-2.000	0
Investition B-3650-013 Erwerb bewegl. Vermögen Kleinkind Standort Leimbac												
Nr.	Investitionsmaßnahmen Einzahlungs- und Auszahlungsarten	Gesamtang. ZiMaßnahme -nachrichtl.-	Bisher finanziert	Ermächtigungs über- tragungen aus Vorvorj.	Ergebnis 2023	Ansatz 2024	Ansatz 2025	VE	Plan 2026	Plan 2027	Plan 2028	Finanzbedarf weitere Jahre -nachrichtl.-
		1	2	3	4	5	6	7	8	9	10	11
9	Auszahlungen für den Erwerb von beweglichem Sachvermögen	-5.500	-1.904,00	0	0,00	0	0	0	0	0	0	0
13	Summe der Auszahlungen aus Investitionstätigkeit (Summe aus Nummern 7 bis 12)	-5.500	-1.904,00	0	0,00	0	0	0	0	0	0	0
14	Saldo aus Investitionstätigkeit (Saldo aus Nummern 6 und 13)	-5.500	-1.904,00	0	0,00	0	0	0	0	0	0	0
16	Gesamtkosten der Maßnahme (Summe aus Nummern 13 und 15)	-5.500	-1.904,00	0	0,00	0	0	0	0	0	0	0
Investition B-3650-014 Erwerb bewegl. Vermögen Waldkindergarten												
Nr.	Investitionsmaßnahmen Einzahlungs- und Auszahlungsarten	Gesamtang. ZiMaßnahme -nachrichtl.-	Bisher finanziert	Ermächtigungs über- tragungen aus Vorvorj.	Ergebnis 2023	Ansatz 2024	Ansatz 2025	VE	Plan 2026	Plan 2027	Plan 2028	Finanzbedarf weitere Jahre -nachrichtl.-
		1	2	3	4	5	6	7	8	9	10	11
9	Auszahlungen für den Erwerb von beweglichem Sachvermögen			0	-14.740,85	-20.000	-12.000	0	-6.000	-6.000	-6.000	0
13	Summe der Auszahlungen aus Investitionstätigkeit (Summe aus Nummern 7 bis 12)			0	-14.740,85	-20.000	-12.000	0	-6.000	-6.000	-6.000	0
14	Saldo aus Investitionstätigkeit (Saldo aus Nummern 6 und 13)			0	-14.740,85	-20.000	-12.000	0	-6.000	-6.000	-6.000	0
16	Gesamtkosten der Maßnahme (Summe aus Nummern 13 und 15)			0	-14.740,85	-20.000	-12.000	0	-6.000	-6.000	-6.000	0
Investition B-3650-015 Erwerb bewegl. Vermögen Kleinkind Storchennest												

Haushaltsplan 2025 der Stadt Markdorf

STADT MARKDORF Investitionsprogramm Stadt Markdorf												
Nr.	Investitionsmaßnahmen Einzahlungs- und Auszahlungsarten	Gesamtang. ZiMaßnahme -nachrichtl.-	Bisher finanziert	Ermächtigungs über- tragungen aus Vorvorj.	Ergebnis 2023	Ansatz 2024	Ansatz 2025	VE	Plan 2026	Plan 2027	Plan 2028	Finanzbedarf weitere Jahre -nachrichtl.-
EUR												
9	Auszahlungen für den Erwerb von beweglichem Sachvermögen	1	2	3	4	5	6	7	8	9	10	11
				0	0,00	-4.000	-4.000	0	-4.000	-4.000	-4.000	0
13	Summe der Auszahlungen aus Investitionstätigkeit (Summe aus Nummern 7 bis 12)			0	0,00	-4.000	-4.000	0	-4.000	-4.000	-4.000	0
14	Saldo aus Investitionstätigkeit (Saldo aus Nummern 6 und 13)			0	0,00	-4.000	-4.000	0	-4.000	-4.000	-4.000	0
16	Gesamtkosten der Maßnahme (Summe aus Nummern 13 und 15)			0	0,00	-4.000	-4.000	0	-4.000	-4.000	-4.000	0
Investition B-3650-016 Erwerb bewegl. Vermögen Kleinkind St. Elisabeth												
Nr.	Investitionsmaßnahmen Einzahlungs- und Auszahlungsarten	Gesamtang. ZiMaßnahme -nachrichtl.-	Bisher finanziert	Ermächtigungs über- tragungen aus Vorvorj.	Ergebnis 2023	Ansatz 2024	Ansatz 2025	VE	Plan 2026	Plan 2027	Plan 2028	Finanzbedarf weitere Jahre -nachrichtl.-
EUR												
9	Auszahlungen für den Erwerb von beweglichem Sachvermögen	1	2	3	4	5	6	7	8	9	10	11
				0	0,00	-4.000	-4.000	0	-4.000	-4.000	-4.000	0
13	Summe der Auszahlungen aus Investitionstätigkeit (Summe aus Nummern 7 bis 12)			0	0,00	-4.000	-4.000	0	-4.000	-4.000	-4.000	0
14	Saldo aus Investitionstätigkeit (Saldo aus Nummern 6 und 13)			0	0,00	-4.000	-4.000	0	-4.000	-4.000	-4.000	0
16	Gesamtkosten der Maßnahme (Summe aus Nummern 13 und 15)			0	0,00	-4.000	-4.000	0	-4.000	-4.000	-4.000	0
Investition B-4241-001 Erwerb bewegl. Vermögen Sportplatz Markdorf												
Nr.	Investitionsmaßnahmen Einzahlungs- und Auszahlungsarten	Gesamtang. ZiMaßnahme -nachrichtl.-	Bisher finanziert	Ermächtigungs über- tragungen aus Vorvorj.	Ergebnis 2023	Ansatz 2024	Ansatz 2025	VE	Plan 2026	Plan 2027	Plan 2028	Finanzbedarf weitere Jahre -nachrichtl.-
EUR												
9	Auszahlungen für den Erwerb von beweglichem Sachvermögen	1	2	3	4	5	6	7	8	9	10	11
				0	0,00	-90.000	-90.000	0	-90.000	0	0	0
13	Summe der Auszahlungen aus Investitionstätigkeit (Summe aus Nummern 7 bis 12)			0	0,00	-90.000	-90.000	0	-90.000	0	0	0
14	Saldo aus Investitionstätigkeit (Saldo aus Nummern 6 und 13)			0	0,00	-90.000	-90.000	0	-90.000	0	0	0

Haushaltsplan 2025 der Stadt Markdorf

STADT MARKDORF Investitionsprogramm Stadt Markdorf												
Nr.	Investitionsmaßnahmen Einzahlungs- und Auszahlungsarten	Gesamtang. ZiMaßnahme -nachrichtl.-	Bisher finanziert	Ermächtigungs über- tragungen aus Vorvorj.	Ergebnis 2023	Ansatz 2024	Ansatz 2025	VE	Plan 2026	Plan 2027	Plan 2028	Finanzbedarf weitere Jahre -nachrichtl.-
		1	2	3	4	5	6	7	8	9	10	11
		EUR										
16	Gesamtkosten der Maßnahme (Summe aus Nummern 13 und 15)			0	0,00	-90.000	0	0	-90.000	0	0	0
Investition B-4241-003 Erwerb bewegl. Verm. Sporthalle Jakob-Gretser-Sch.												
Nr.	Investitionsmaßnahmen Einzahlungs- und Auszahlungsarten	Gesamtang. ZiMaßnahme -nachrichtl.-	Bisher finanziert	Ermächtigungs über- tragungen aus Vorvorj.	Ergebnis 2023	Ansatz 2024	Ansatz 2025	VE	Plan 2026	Plan 2027	Plan 2028	Finanzbedarf weitere Jahre -nachrichtl.-
		1	2	3	4	5	6	7	8	9	10	11
		EUR										
9	Auszahlungen für den Erwerb von beweglichem Sachvermögen			0	0,00	-6.000	-6.000	0	0	0	0	0
13	Summe der Auszahlungen aus Investitionstätigkeit (Summe aus Nummern 7 bis 12)			0	0,00	-6.000	-6.000	0	0	0	0	0
14	Saldo aus Investitionstätigkeit (Saldo aus Nummern 6 und 13)			0	0,00	-6.000	-6.000	0	0	0	0	0
16	Gesamtkosten der Maßnahme (Summe aus Nummern 13 und 15)			0	0,00	-6.000	-6.000	0	0	0	0	0
Investition B-4241-004 Erwerb bewegl. Vermögen Sporthalle GS am BZM												
Nr.	Investitionsmaßnahmen Einzahlungs- und Auszahlungsarten	Gesamtang. ZiMaßnahme -nachrichtl.-	Bisher finanziert	Ermächtigungs über- tragungen aus Vorvorj.	Ergebnis 2023	Ansatz 2024	Ansatz 2025	VE	Plan 2026	Plan 2027	Plan 2028	Finanzbedarf weitere Jahre -nachrichtl.-
		1	2	3	4	5	6	7	8	9	10	11
		EUR										
9	Auszahlungen für den Erwerb von beweglichem Sachvermögen	-260.000	0,00	0	0,00	0	0	0	0	-130.000	-130.000	0
13	Summe der Auszahlungen aus Investitionstätigkeit (Summe aus Nummern 7 bis 12)	-260.000	0,00	0	0,00	0	0	0	0	-130.000	-130.000	0
14	Saldo aus Investitionstätigkeit (Saldo aus Nummern 6 und 13)	-260.000	0,00	0	0,00	0	0	0	0	-130.000	-130.000	0
16	Gesamtkosten der Maßnahme (Summe aus Nummern 13 und 15)	-260.000	0,00	0	0,00	0	0	0	0	-130.000	-130.000	0
Investition B-5210-001 Erwerb bewegliches Vermögen Bauordnung												

Haushaltsplan 2025 der Stadt Markdorf

STADT MARKDORF Investitionsprogramm Stadt Markdorf												
Nr.	Investitionsmaßnahmen Einzahlungs- und Auszahlungsarten	Gesamtang. z/Maßnahme -nachrichtl.-	Bisher finanziert	Ermächtigungs über- tragungen aus Vorvorj.	Ergebnis 2023	Ansatz 2024	Ansatz 2025	VE	Plan 2026	Plan 2027	Plan 2028	Finanzbedarf weitere Jahre -nachrichtl.-
		1	2	3	4	5	6	7	8	9	10	11
		EUR										
12	Auszahlungen für den Erwerb von Immateriellen Vermögensgegenständen	-12.000	0,00	0	0,00	0	0	0	0	0	0	0
13	Summe der Auszahlungen aus Investitionstätigkeit (Summe aus Nummern 7 bis 12)	-12.000	0,00	0	0,00	0	0	0	0	0	0	0
14	Saldo aus Investitionstätigkeit (Saldo aus Nummern 6 und 13)	-12.000	0,00	0	0,00	0	0	0	0	0	0	0
16	Gesamtkosten der Maßnahme (Summe aus Nummern 13 und 15)	-12.000	0,00	0	0,00	0	0	0	0	0	0	0
Investition B-5450-001 Erwerb bewegl. Vermögen Straßenreinigung												
		1	2	3	4	5	6	7	8	9	10	11
		EUR										
9	Auszahlungen für den Erwerb von beweglichem Sachvermögen			0	0,00	-1.000	-1.000	0	-1.000	-1.000	-1.000	0
13	Summe der Auszahlungen aus Investitionstätigkeit (Summe aus Nummern 7 bis 12)			0	0,00	-1.000	-1.000	0	-1.000	-1.000	-1.000	0
14	Saldo aus Investitionstätigkeit (Saldo aus Nummern 6 und 13)			0	0,00	-1.000	-1.000	0	-1.000	-1.000	-1.000	0
16	Gesamtkosten der Maßnahme (Summe aus Nummern 13 und 15)			0	0,00	-1.000	-1.000	0	-1.000	-1.000	-1.000	0
Investition B-5510-002 Erwerb bewegl. Vermögen Stadtmöblierung												
		1	2	3	4	5	6	7	8	9	10	11
		EUR										
7	Auszahlungen für den Erwerb von Grundstücken und Gebäuden	0	-6.856,56	0	0,00	0	0	0	0	0	0	0
9	Auszahlungen für den Erwerb von beweglichem Sachvermögen	-160.000	-28.712,91	0	0,00	0	-10.000	0	-10.000	-10.000	-10.000	0
13	Summe der Auszahlungen aus Investitionstätigkeit (Summe aus Nummern 7 bis 12)	-160.000	-35.569,47	0	0,00	0	-10.000	0	-10.000	-10.000	-10.000	0

Haushaltsplan 2025 der Stadt Markdorf

STADT MARKDORF Investitionsprogramm Stadt Markdorf												
Nr.	Investitionsmaßnahmen Einzahlungs- und Auszahlungsarten	Gesamtang. z. Maßnahme -nachrichtl.-	Bisher finanziert	Ermächtigungs- tragungen aus Vorvorj.	Ergebnis 2023	Ansatz 2024	Ansatz 2025	VE	Plan 2026	Plan 2027	Plan 2028	Finanzbedarf weitere Jahre -nachrichtl.-
EUR												
		1	2	3	4	5	6	7	8	9	10	11
14	Saldo aus Investitionstätigkeit (Saldo aus Nummern 6 und 13)	-160.000	-35.569,47	0	0,00	0	-10.000	0	-10.000	-10.000	-10.000	0
16	Gesamtkosten der Maßnahme (Summe aus Nummern 13 und 15)	-160.000	-35.569,47	0	0,00	0	-10.000	0	-10.000	-10.000	-10.000	0
Investition B-5530-001 Erwerb bewegl. Vermögen Bestattungswesen												
Nr.	Investitionsmaßnahmen Einzahlungs- und Auszahlungsarten	Gesamtang. z. Maßnahme -nachrichtl.-	Bisher finanziert	Ermächtigungs- tragungen aus Vorvorj.	Ergebnis 2023	Ansatz 2024	Ansatz 2025	VE	Plan 2026	Plan 2027	Plan 2028	Finanzbedarf weitere Jahre -nachrichtl.-
EUR												
		1	2	3	4	5	6	7	8	9	10	11
9	Auszahlungen für den Erwerb von beweglichem Sachvermögen			0	0,00	-1.000	-1.000	0	-1.000	-1.000	-1.000	0
13	Summe der Auszahlungen aus Investitionstätigkeit (Summe aus Nummern 7 bis 12)			0	0,00	-1.000	-1.000	0	-1.000	-1.000	-1.000	0
14	Saldo aus Investitionstätigkeit (Saldo aus Nummern 6 und 13)			0	0,00	-1.000	-1.000	0	-1.000	-1.000	-1.000	0
16	Gesamtkosten der Maßnahme (Summe aus Nummern 13 und 15)			0	0,00	-1.000	-1.000	0	-1.000	-1.000	-1.000	0
Investition B-5550-001 Erwerb bewegl. Vermögen Gemeindefeld												
Nr.	Investitionsmaßnahmen Einzahlungs- und Auszahlungsarten	Gesamtang. z. Maßnahme -nachrichtl.-	Bisher finanziert	Ermächtigungs- tragungen aus Vorvorj.	Ergebnis 2023	Ansatz 2024	Ansatz 2025	VE	Plan 2026	Plan 2027	Plan 2028	Finanzbedarf weitere Jahre -nachrichtl.-
EUR												
		1	2	3	4	5	6	7	8	9	10	11
9	Auszahlungen für den Erwerb von beweglichem Sachvermögen			0	-6.054,09	-2.000	-6.000	0	-2.000	-2.000	-2.000	0
13	Summe der Auszahlungen aus Investitionstätigkeit (Summe aus Nummern 7 bis 12)			0	-6.054,09	-2.000	-6.000	0	-2.000	-2.000	-2.000	0
14	Saldo aus Investitionstätigkeit (Saldo aus Nummern 6 und 13)			0	-6.054,09	-2.000	-6.000	0	-2.000	-2.000	-2.000	0
16	Gesamtkosten der Maßnahme (Summe aus Nummern 13 und 15)			0	-6.054,09	-2.000	-6.000	0	-2.000	-2.000	-2.000	0
Investition B-5550-002 Erwerb Fahrzeuge Gemeindefeld												

Haushaltsplan 2025 der Stadt Markdorf

STADT MARKDORF Investitionsprogramm Stadt Markdorf												
Nr.	Investitionsmaßnahmen Einzahlungs- und Auszahlungsarten	Gesamtang. z. Maßnahme -nachrichtl. -	Bisher finanziert	Ermächtigungs- über- tragungen aus Vorvorj.	Ergebnis 2023	Ansatz 2024	Ansatz 2025	VE	Plan 2026	Plan 2027	Plan 2028	Finanzbedarf weitere Jahre -nachrichtl. -
							EUR					
3	Einzahlungen aus der Veräußerung von Sachvermögen	1	2	3	4	5	6	7	8	9	10	11
				0	13.201,12	0	0	0	0	0	0	0
6	Summe der Einzahlungen aus Investitionstätigkeit (Summe aus Nummern 1 bis 5)			0	13.201,12	0	0	0	0	0	0	0
14	Saldo aus Investitionstätigkeit (Saldo aus Nummern 6 und 13)			0	13.201,12	0	0	0	0	0	0	0
Investition B-5710-001 Erwerb bewegl. Vermögen Standortmarketing												
							EUR					
Nr.	Investitionsmaßnahmen Einzahlungs- und Auszahlungsarten	Gesamtang. z. Maßnahme -nachrichtl. -	Bisher finanziert	Ermächtigungs- über- tragungen aus Vorvorj.	Ergebnis 2023	Ansatz 2024	Ansatz 2025 <td>VE</td> <td>Plan 2026</td> <td>Plan 2027</td> <td>Plan 2028</td> <td>Finanzbedarf weitere Jahre -nachrichtl. -</td>	VE	Plan 2026	Plan 2027	Plan 2028	Finanzbedarf weitere Jahre -nachrichtl. -
1	Einzahlungen aus Investitionszuwendungen	1	2	3	4	5	6	7	8	9	10	11
		0	90.000,00	0	90.000,00	0	0	0	0	0	0	0
6	Summe der Einzahlungen aus Investitionstätigkeit (Summe aus Nummern 1 bis 5)	0	90.000,00	0	90.000,00	0	0	0	0	0	0	0
9	Auszahlungen für den Erwerb von beweglichem Sachvermögen	-73.000	-122.784,20	0	-122.784,20	0	0	0	0	0	0	0
13	Summe der Auszahlungen aus Investitionstätigkeit (Summe aus Nummern 7 bis 12)	-73.000	-122.784,20	0	-122.784,20	0	0	0	0	0	0	0
14	Saldo aus Investitionstätigkeit, (Saldo aus Nummern 6 und 13)	-73.000	-32.784,20	0	-32.784,20	0	0	0	0	0	0	0
16	Gesamtkosten der Maßnahme (Summe aus Nummern 13 und 15)	-73.000	-122.784,20	0	-122.784,20	0	0	0	0	0	0	0
Investition B-5730-001 Erwerb bewegl. Vermögen Stadthalle												
							EUR					
Nr.	Investitionsmaßnahmen Einzahlungs- und Auszahlungsarten	Gesamtang. z. Maßnahme -nachrichtl. -	Bisher finanziert	Ermächtigungs- über- tragungen aus Vorvorj.	Ergebnis 2023	Ansatz 2024	Ansatz 2025 <td>VE</td> <td>Plan 2026</td> <td>Plan 2027</td> <td>Plan 2028</td> <td>Finanzbedarf weitere Jahre -nachrichtl. -</td>	VE	Plan 2026	Plan 2027	Plan 2028	Finanzbedarf weitere Jahre -nachrichtl. -
9	Auszahlungen für den Erwerb von beweglichem Sachvermögen	1	2	3	4	5	6	7	8	9	10	11
				0	0,00	-5.000	-20.000	0	-5.000	-5.000	-5.000	0
13	Summe der Auszahlungen aus Investitionstätigkeit (Summe aus Nummern 7 bis 12)			0	0,00	-5.000	-20.000	0	-5.000	-5.000	-5.000	0

Haushaltsplan 2025 der Stadt Markdorf

STADT MARKDORF Investitionsprogramm Stadt Markdorf												
Nr.	Investitionsmaßnahmen Einzahlungs- und Auszahlungsarten	Gesamtang. z.Maßnahme -nachrichtl.-	Bisher finanziert	Ermächtigungs über- tragungen aus Vorvorj.	Ergebnis 2023	Ansatz 2024	Ansatz 2025	VE	Plan 2026	Plan 2027	Plan 2028	Finanzbedarf weitere Jahre -nachrichtl.-
EUR												
		1	2	3	4	5	6	7	8	9	10	11
14	Saldo aus Investitionstätigkeit (Saldo aus Nummern 6 und 13)			0	0,00	-5.000	-20.000	0	-5.000	-5.000	-5.000	0
16	Gesamtkosten der Maßnahme (Summe aus Nummern 13 und 15)			0	0,00	-5.000	-20.000	0	-5.000	-5.000	-5.000	0
Investition B-5730-002 Erwerb bewegl. Vermögen Bürgerhaus Ittendorf												
Nr.	Investitionsmaßnahmen Einzahlungs- und Auszahlungsarten	Gesamtang. z.Maßnahme -nachrichtl.-	Bisher finanziert	Ermächtigungs über- tragungen aus Vorvorj.	Ergebnis 2023	Ansatz 2024	Ansatz 2025	VE	Plan 2026	Plan 2027	Plan 2028	Finanzbedarf weitere Jahre -nachrichtl.-
EUR												
		1	2	3	4	5	6	7	8	9	10	11
9	Auszahlungen für den Erwerb von beweglichem Sachvermögen			0	0,00	-5.000	-5.000	0	-5.000	-5.000	-5.000	0
13	Summe der Auszahlungen aus Investitionstätigkeit (Summe aus Nummern 7 bis 12)			0	0,00	-5.000	-5.000	0	-5.000	-5.000	-5.000	0
14	Saldo aus Investitionstätigkeit (Saldo aus Nummern 6 und 13)			0	0,00	-5.000	-5.000	0	-5.000	-5.000	-5.000	0
16	Gesamtkosten der Maßnahme (Summe aus Nummern 13 und 15)			0	0,00	-5.000	-5.000	0	-5.000	-5.000	-5.000	0
Investition B-5730-003 Erwerbe bewegl. Vermögen Märkte												
Nr.	Investitionsmaßnahmen Einzahlungs- und Auszahlungsarten	Gesamtang. z.Maßnahme -nachrichtl.-	Bisher finanziert	Ermächtigungs über- tragungen aus Vorvorj.	Ergebnis 2023	Ansatz 2024	Ansatz 2025	VE	Plan 2026	Plan 2027	Plan 2028	Finanzbedarf weitere Jahre -nachrichtl.-
EUR												
		1	2	3	4	5	6	7	8	9	10	11
9	Auszahlungen für den Erwerb von beweglichem Sachvermögen			0	0,00	-5.000	-5.000	0	-5.000	-5.000	-5.000	0
13	Summe der Auszahlungen aus Investitionstätigkeit (Summe aus Nummern 7 bis 12)			0	0,00	-5.000	-5.000	0	-5.000	-5.000	-5.000	0
14	Saldo aus Investitionstätigkeit (Saldo aus Nummern 6 und 13)			0	0,00	-5.000	-5.000	0	-5.000	-5.000	-5.000	0
16	Gesamtkosten der Maßnahme (Summe aus Nummern 13 und 15)			0	0,00	-5.000	-5.000	0	-5.000	-5.000	-5.000	0
Investition BET-612001 Beteiligung BGV												

Haushaltsplan 2025 der Stadt Markdorf

STADT MARKDORF Investitionsprogramm Stadt Markdorf												
Nr.	Investitionsmaßnahmen Einzahlungs- und Auszahlungsarten	Gesamtang. ZiMaßnahme -nachrichtl.-	Bisher finanziert	Ermächtigungs über- tragungen aus Vorvorj.	Ergebnis 2023	Ansatz 2024	Ansatz 2025	VE	Plan 2026	Plan 2027	Plan 2028	Finanzbedarf weitere Jahre -nachrichtl.-
EUR												
		1	2	3	4	5	6	7	8	9	10	11
10	Auszahlungen für den Erwerb von Finanzvermögen	0	-250,00	0	-100,00	0	0	0	0	0	0	0
13	Summe der Auszahlungen aus Investitionstätigkeit (Summe aus Nummern 7 bis 12)	0	-250,00	0	-100,00	0	0	0	0	0	0	0
14	Saldo aus Investitionstätigkeit (Saldo aus Nummern 6 und 13)	0	-250,00	0	-100,00	0	0	0	0	0	0	0
16	Gesamtkosten der Maßnahme (Summe aus Nummern 13 und 15)	0	-250,00	0	-100,00	0	0	0	0	0	0	0
Investition BET -612002 Beteiligung Regionaler Kompensationspool Bodensee												
Nr.	Investitionsmaßnahmen Einzahlungs- und Auszahlungsarten	Gesamtang. ZiMaßnahme -nachrichtl.-	Bisher finanziert	Ermächtigungs über- tragungen aus Vorvorj.	Ergebnis 2023	Ansatz 2024	Ansatz 2025	VE	Plan 2026	Plan 2027	Plan 2028	Finanzbedarf weitere Jahre -nachrichtl.-
EUR												
		1	2	3	4	5	6	7	8	9	10	11
10	Auszahlungen für den Erwerb von Finanzvermögen	0	-12.404,00	0	0,00	0	0	0	0	0	0	0
13	Summe der Auszahlungen aus Investitionstätigkeit (Summe aus Nummern 7 bis 12)	0	-12.404,00	0	0,00	0	0	0	0	0	0	0
14	Saldo aus Investitionstätigkeit (Saldo aus Nummern 6 und 13)	0	-12.404,00	0	0,00	0	0	0	0	0	0	0
16	Gesamtkosten der Maßnahme (Summe aus Nummern 13 und 15)	0	-12.404,00	0	0,00	0	0	0	0	0	0	0
Investition BET -612007 Beteiligung Gemeindegewerke Markdorf												
Nr.	Investitionsmaßnahmen Einzahlungs- und Auszahlungsarten	Gesamtang. ZiMaßnahme -nachrichtl.-	Bisher finanziert	Ermächtigungs über- tragungen aus Vorvorj.	Ergebnis 2023	Ansatz 2024	Ansatz 2025	VE	Plan 2026	Plan 2027	Plan 2028	Finanzbedarf weitere Jahre -nachrichtl.-
EUR												
		1	2	3	4	5	6	7	8	9	10	11
10	Auszahlungen für den Erwerb von Finanzvermögen	0	-281.332,41	0	0,00	0	0	0	0	0	0	0
13	Summe der Auszahlungen aus Investitionstätigkeit (Summe aus Nummern 7 bis 12)	0	-281.332,41	0	0,00	0	0	0	0	0	0	0
14	Saldo aus Investitionstätigkeit (Saldo aus Nummern 6 und 13)	0	-281.332,41	0	0,00	0	0	0	0	0	0	0


Haushaltsplan 2025 der Stadt Markdorf

STADT MARKDORF Investitionsprogramm Stadt Markdorf												
Nr.	Investitionsmaßnahmen Einzahlungs- und Auszahlungsarten	Gesamtang. z/Maßnahme -nachrichtl.-	Bisher finanziert	Ermächtigungs über- tragungen aus Vorvorj.	Ergebnis 2023	Ansatz 2024	Ansatz 2025	VE	Plan 2026	Plan 2027	Plan 2028	Finanzbedarf weitere Jahre -nachrichtl.-
		1	2	3	4	5	6	7	8	9	10	11
16	Gesamtkosten der Maßnahme (Summe aus Nummern 13 und 15)	0	-281.332,41	0	0,00	0	0	0	0	0	0	0
Investition BET-612009 Beteiligung Seeallianz GmbH & Co. KG												
Nr.	Investitionsmaßnahmen Einzahlungs- und Auszahlungsarten	Gesamtang. z/Maßnahme -nachrichtl.-	Bisher finanziert	Ermächtigungs über- tragungen aus Vorvorj.	Ergebnis 2023	Ansatz 2024	Ansatz 2025	VE	Plan 2026	Plan 2027	Plan 2028	Finanzbedarf weitere Jahre -nachrichtl.-
		1	2	3	4	5	6	7	8	9	10	11
4	Einzahlungen aus der Veräußerung von Finanzvermögen	0	937.774,71	0	0,00	0	0	0	0	0	0	0
6	Summe der Einzahlungen aus Investitionstätigkeit (Summe aus Nummern 1 bis 5)	0	937.774,71	0	0,00	0	0	0	0	0	0	0
14	Saldo aus Investitionstätigkeit (Saldo aus Nummern 6 und 13)	0	937.774,71	0	0,00	0	0	0	0	0	0	0
Investition BET-612010 Beteiligung Stadtwerk am See GmbH & Co. KG												
Nr.	Investitionsmaßnahmen Einzahlungs- und Auszahlungsarten	Gesamtang. z/Maßnahme -nachrichtl.-	Bisher finanziert	Ermächtigungs über- tragungen aus Vorvorj.	Ergebnis 2023	Ansatz 2024	Ansatz 2025	VE	Plan 2026	Plan 2027	Plan 2028	Finanzbedarf weitere Jahre -nachrichtl.-
		1	2	3	4	5	6	7	8	9	10	11
10	Auszahlungen für den Erwerb von Finanzvermögen	-1.000.000	0,00	0	0,00	0	0	0	0	0	0	0
13	Summe der Auszahlungen aus Investitionstätigkeit (Summe aus Nummern 7 bis 12)	-1.000.000	0,00	0	0,00	0	0	0	0	0	0	0
14	Saldo aus Investitionstätigkeit (Saldo aus Nummern 6 und 13)	-1.000.000	0,00	0	0,00	0	0	0	0	0	0	0
16	Gesamtkosten der Maßnahme (Summe aus Nummern 13 und 15)	-1.000.000	0,00	0	0,00	0	0	0	0	0	0	0
Investition BET-612011 Beteiligung Eigenbetrieb Wohnungsbau und Grundstüc												


Haushaltsplan 2025 der Stadt Markdorf

STADT MARKDORF Investitionsprogramm Stadt Markdorf												
Nr.	Investitionsmaßnahmen Einzahlungs- und Auszahlungsarten	Gesamtang. ZiMaßnahme -nachrichtl.-	Bisher finanziert	Ermächtigungs über- tragungen aus Vorvorj.	Ergebnis 2023	Ansatz 2024	Ansatz 2025	VE	Plan 2026	Plan 2027	Plan 2028	Finanzbedarf weitere Jahre -nachrichtl.-
EUR												
10	Auszahlungen für den Erwerb von Finanzvermögen	1	2	3	4	5	6	7	8	9	10	11
		0	-50.000,00	0	0,00	0	0	0	0	0	0	0
13	Summe der Auszahlungen aus Investitionstätigkeit (Summe aus Nummern 7 bis 12)	0	-50.000,00	0	0,00	0	0	0	0	0	0	0
14	Saldo aus Investitionstätigkeit (Saldo aus Nummern 6 und 13)	0	-50.000,00	0	0,00	0	0	0	0	0	0	0
16	Gesamtkosten der Maßnahme (Summe aus Nummern 13 und 15)	0	-50.000,00	0	0,00	0	0	0	0	0	0	0
Investition G-1124-003 Verkaufserlöse Allg. Grundvermögen												
Nr.	Investitionsmaßnahmen Einzahlungs- und Auszahlungsarten	Gesamtang. ZiMaßnahme -nachrichtl.-	Bisher finanziert	Ermächtigungs über- tragungen aus Vorvorj.	Ergebnis 2023	Ansatz 2024	Ansatz 2025	VE	Plan 2026	Plan 2027	Plan 2028	Finanzbedarf weitere Jahre -nachrichtl.-
EUR												
1		1	2	3	4	5	6	7	8	9	10	11
3	Einzahlungen aus der Veräußerung von Sachvermögen	0	236.322,44	0	0,00	0	0	0	0	0	0	0
5	Einzahlungen für sonstige Investitionstätigkeit	0	48,00	0	48,00	0	0	0	0	0	0	0
6	Summe der Einzahlungen aus Investitionstätigkeit (Summe aus Nummern 1 bis 5)	0	236.370,44	0	48,00	0	0	0	0	0	0	0
14	Saldo aus Investitionstätigkeit (Saldo aus Nummern 6 und 13)	0	236.370,44	0	48,00	0	0	0	0	0	0	0
Investition G-1124-004 Erwerb Ensisheimer Straße 7												
Nr.	Investitionsmaßnahmen Einzahlungs- und Auszahlungsarten	Gesamtang. ZiMaßnahme -nachrichtl.-	Bisher finanziert	Ermächtigungs über- tragungen aus Vorvorj.	Ergebnis 2023	Ansatz 2024	Ansatz 2025	VE	Plan 2026	Plan 2027	Plan 2028	Finanzbedarf weitere Jahre -nachrichtl.-
EUR												
1		1	2	3	4	5	6	7	8	9	10	11
7	Auszahlungen für den Erwerb von Grundstücken und Gebäuden	0	-79.018,65	0	0,00	0	0	0	0	0	0	0
13	Summe der Auszahlungen aus Investitionstätigkeit (Summe aus Nummern 7 bis 12)	0	-79.018,65	0	0,00	0	0	0	0	0	0	0
14	Saldo aus Investitionstätigkeit (Saldo aus Nummern 6 und 13)	0	-79.018,65	0	0,00	0	0	0	0	0	0	0

Haushaltsplan 2025 der Stadt Markdorf

 Investitionsprogramm Stadt Markdorf												
Nr.	Investitionsmaßnahmen Einzahlungs- und Auszahlungsarten	Gesamtang. ZiMaßnahme -nachrichtl.-	Bisher finanziert	Ermächtigungs- über- tragungen aus Vorvorj.	Ergebnis 2023	Ansatz 2024	Ansatz 2025	VE	Plan 2026	Plan 2027	Plan 2028	Finanzbedarf weitere Jahre -nachrichtl.-
		1	2	3	4	5	6	7	8	9	10	11
		EUR										
16	Gesamtkosten der Maßnahme (Summe aus Nummern 13 und 15)	0	-79.018,65	0	0,00	0	0	0	0	0	0	0
Investition G-1124-005 Erwerb Hauptstraße 12												
Nr.	Investitionsmaßnahmen Einzahlungs- und Auszahlungsarten	Gesamtang. ZiMaßnahme -nachrichtl.-	Bisher finanziert	Ermächtigungs- über- tragungen aus Vorvorj.	Ergebnis 2023	Ansatz 2024	Ansatz 2025	VE	Plan 2026	Plan 2027	Plan 2028	Finanzbedarf weitere Jahre -nachrichtl.-
		1	2	3	4	5	6	7	8	9	10	11
		EUR										
7	Auszahlungen für den Erwerb von Grundstücken und Gebäuden	0	-382.260,98	0	-379.995,00	0	0	0	0	0	0	0
13	Summe der Auszahlungen aus Investitionstätigkeit (Summe aus Nummern 7 bis 12)	0	-382.260,98	0	-379.995,00	0	0	0	0	0	0	0
14	Saldo aus Investitionstätigkeit (Saldo aus Nummern 6 und 13)	0	-382.260,98	0	-379.995,00	0	0	0	0	0	0	0
16	Gesamtkosten der Maßnahme (Summe aus Nummern 13 und 15)	0	-382.260,98	0	-379.995,00	0	0	0	0	0	0	0
Investition G-1124-006 Verkauf Adler Marktplatz 8												
Nr.	Investitionsmaßnahmen Einzahlungs- und Auszahlungsarten	Gesamtang. ZiMaßnahme -nachrichtl.-	Bisher finanziert	Ermächtigungs- über- tragungen aus Vorvorj.	Ergebnis 2023	Ansatz 2024	Ansatz 2025	VE	Plan 2026	Plan 2027	Plan 2028	Finanzbedarf weitere Jahre -nachrichtl.-
		1	2	3	4	5	6	7	8	9	10	11
		EUR										
3	Einzahlungen aus der Veräußerung von Sachvermögen	0	35.019,60	0	35.019,60	0	0	0	0	0	0	0
5	Einzahlungen für sonstige Investitionstätigkeit	0	483,00	0	483,00	0	0	0	0	0	0	0
6	Summe der Einzahlungen aus Investitionstätigkeit (Summe aus Nummern 1 bis 5)	0	35.502,60	0	35.502,60	0	0	0	0	0	0	0
14	Saldo aus Investitionstätigkeit (Saldo aus Nummern 6 und 13)	0	35.502,60	0	35.502,60	0	0	0	0	0	0	0
Investition G-1124-008 Erwerb Meersburger Str. 6												

Haushaltsplan 2025 der Stadt Markdorf

 STADT MARKDORF Investitionsprogramm Stadt Markdorf												
Nr.	Investitionsmaßnahmen Einzahlungs- und Auszahlungsarten	Gesamtang. z.Maßnahme -nachrichtl.-	Bisher finanziert	Ermächtigungs über- tragungen aus Vorvorj.	Ergebnis 2023	Ansatz 2024	Ansatz 2025	VE	Plan 2026	Plan 2027	Plan 2028	Finanzbedarf weitere Jahre -nachrichtl.-
EUR												
7	Auszahlungen für den Erwerb von Grundstücken und Gebäuden	-375.000	0,00	0	0,00	0	-375.000	0	0	0	0	0
13	Summe der Auszahlungen aus Investitionstätigkeit (Summe aus Nummern 7 bis 12)	-375.000	0,00	0	0,00	0	-375.000	0	0	0	0	0
14	Saldo aus Investitionstätigkeit (Saldo aus Nummern 6 und 13)	-375.000	0,00	0	0,00	0	-375.000	0	0	0	0	0
16	Gesamtkosten der Maßnahme (Summe aus Nummern 13 und 15)	-375.000	0,00	0	0,00	0	-375.000	0	0	0	0	0
Investition G-1133-001 Erwerb Grundstücke												
Nr.	Investitionsmaßnahmen Einzahlungs- und Auszahlungsarten	Gesamtang. z.Maßnahme -nachrichtl.-	Bisher finanziert	Ermächtigungs über- tragungen aus Vorvorj.	Ergebnis 2023	Ansatz 2024	Ansatz 2025	VE	Plan 2026	Plan 2027	Plan 2028	Finanzbedarf weitere Jahre -nachrichtl.-
EUR												
3	Einzahlungen aus der Veräußerung von Sachvermögen	1	2	3	4	5	6	7	8	9	10	11
					55.689,96	0	0	0	0	0	0	0
6	Summe der Einzahlungen aus Investitionstätigkeit (Summe aus Nummern 1 bis 5)			0	55.689,96	0	0	0	0	0	0	0
7	Auszahlungen für den Erwerb von Grundstücken und Gebäuden	1	2	3	4	5	6	7	8	9	10	11
					-56.942,19	-550.000	-345.000	0	-1.000.000	-2.300.000	-2.100.000	0
8	Auszahlungen für Baumaßnahmen	1	2	3	4	5	6	7	8	9	10	11
					0,00	-80.000	0	0	0	0	0	0
13	Summe der Auszahlungen aus Investitionstätigkeit (Summe aus Nummern 7 bis 12)			0	-56.942,19	-630.000	-345.000	0	-1.000.000	-2.300.000	-2.100.000	0
14	Saldo aus Investitionstätigkeit (Saldo aus Nummern 6 und 13)			0	-1.252,23	-630.000	-345.000	0	-1.000.000	-2.300.000	-2.100.000	0
16	Gesamtkosten der Maßnahme (Summe aus Nummern 13 und 15)			0	-56.942,19	-630.000	-345.000	0	-1.000.000	-2.300.000	-2.100.000	0
Investition G-1133-002 Veräußerung Grundstücke												
Nr.	Investitionsmaßnahmen Einzahlungs- und Auszahlungsarten	Gesamtang. z.Maßnahme -nachrichtl.-	Bisher finanziert	Ermächtigungs über- tragungen aus Vorvorj.	Ergebnis 2023	Ansatz 2024	Ansatz 2025	VE	Plan 2026	Plan 2027	Plan 2028	Finanzbedarf weitere Jahre -nachrichtl.-
EUR												
3	Einzahlungen aus der Veräußerung von Sachvermögen	1	2	3	4	5	6	7	8	9	10	11
					100.989,00	2.200.000	2.400.000	0	4.200.000	5.500.000	4.000.000	0

Haushaltsplan 2025 der Stadt Markdorf

STADT MARKDORF Investitionsprogramm Stadt Markdorf												
Nr.	Investitionsmaßnahmen Einzahlungs- und Auszahlungsarten	Gesamtang. Ziemaßnahme -nachrichtl.-	Bisher finanziert	Ermächtigungs- über- tragungen aus Vorvorj.	Ergebnis 2023	Ansatz 2024	Ansatz 2025	VE	Plan 2026	Plan 2027	Plan 2028	Finanzbedarf weitere Jahre -nachrichtl.-
EUR												
6	Summe der Einzahlungen aus Investitionstätigkeit (Summe aus Nummern 1 bis 5)	1	2	3	4	5	6	7	8	9	10	11
					100.989,00	2.200.000	2.400.000	0	4.200.000	5.500.000	4.000.000	0
7	Auszahlungen für den Erwerb von Grundstücken und Gebäuden				-3.522,40	0	0	0	0	0	0	0
13	Summe der Auszahlungen aus Investitionstätigkeit (Summe aus Nummern 7 bis 12)				-3.522,40	0	0	0	0	0	0	0
14	Saldo aus Investitionstätigkeit (Saldo aus Nummern 6 und 13)				97.466,60	2.200.000	2.400.000	0	4.200.000	5.500.000	4.000.000	0
16	Gesamtkosten der Maßnahme (Summe aus Nummern 13 und 15)				-3.522,40	0	0	0	0	0	0	0
Investition G-2110-010 Grunderwerb Grundschule am BZM												
Nr.	Investitionsmaßnahmen Einzahlungs- und Auszahlungsarten	Gesamtang. Ziemaßnahme -nachrichtl.-	Bisher finanziert	Ermächtigungs- über- tragungen aus Vorvorj.	Ergebnis 2023	Ansatz 2024	Ansatz 2025	VE	Plan 2026	Plan 2027	Plan 2028	Finanzbedarf weitere Jahre -nachrichtl.-
EUR												
7	Auszahlungen für den Erwerb von Grundstücken und Gebäuden	1	2	3	4	5	6	7	8	9	10	11
			-13.320,00	0	0,00	0	0	0	0	0	0	0
13	Summe der Auszahlungen aus Investitionstätigkeit (Summe aus Nummern 7 bis 12)				0,00	0	0	0	0	0	0	0
14	Saldo aus Investitionstätigkeit (Saldo aus Nummern 6 und 13)				0,00	0	0	0	0	0	0	0
16	Gesamtkosten der Maßnahme (Summe aus Nummern 13 und 15)				0,00	0	0	0	0	0	0	0
Investition G-5110-001 Grunderwerb Ausgleichsmaßnahme (Ökokonto)												
Nr.	Investitionsmaßnahmen Einzahlungs- und Auszahlungsarten	Gesamtang. Ziemaßnahme -nachrichtl.-	Bisher finanziert	Ermächtigungs- über- tragungen aus Vorvorj.	Ergebnis 2023	Ansatz 2024	Ansatz 2025	VE	Plan 2026	Plan 2027	Plan 2028	Finanzbedarf weitere Jahre -nachrichtl.-
EUR												
7	Auszahlungen für den Erwerb von Grundstücken und Gebäuden	1	2	3	4	5	6	7	8	9	10	11
					0,00	-10.000	-10.000	0	-10.000	-10.000	-10.000	0
13	Summe der Auszahlungen aus Investitionstätigkeit (Summe aus Nummern 7 bis 12)				0,00	-10.000	-10.000	0	-10.000	-10.000	-10.000	0

Haushaltsplan 2025 der Stadt Markdorf

STADT MARKDORF Investitionsprogramm Stadt Markdorf												
Nr.	Investitionsmaßnahmen Einzahlungs- und Auszahlungsarten	Gesamtang. z.Maßnahme -nachrichtl.-	Bisher finanziert	Ermächtigungs über- tragungen aus Vorvorj.	Ergebnis 2023	Ansatz 2024	Ansatz 2025	VE	Plan 2026	Plan 2027	Plan 2028	Finanzbedarf weitere Jahre -nachrichtl.-
EUR												
14	Saldo aus Investitionstätigkeit (Saldo aus Nummern 6 und 13)	1	2	3	4	5	6	7	8	9	10	11
				0	0,00	-10.000	-10.000	0	-10.000	-10.000	-10.000	0
16	Gesamtkosten der Maßnahme (Summe aus Nummern 13 und 15)			0	0,00	-10.000	-10.000	0	-10.000	-10.000	-10.000	0
Investition G-5410-001 Grunderwerb Gemeindestraßen												
Nr.	Investitionsmaßnahmen Einzahlungs- und Auszahlungsarten	Gesamtang. z.Maßnahme -nachrichtl.-	Bisher finanziert	Ermächtigungs über- tragungen aus Vorvorj.	Ergebnis 2023	Ansatz 2024	Ansatz 2025	VE	Plan 2026	Plan 2027	Plan 2028	Finanzbedarf weitere Jahre -nachrichtl.-
EUR												
7	Auszahlungen für den Erwerb von Grundstücken und Gebäuden	1	2	3	4	5	6	7	8	9	10	11
				0	-894,88	0	0	0	0	0	0	0
13	Summe der Auszahlungen aus Investitionstätigkeit (Summe aus Nummern 7 bis 12)			0	-894,88	0	0	0	0	0	0	0
14	Saldo aus Investitionstätigkeit (Saldo aus Nummern 6 und 13)			0	-894,88	0	0	0	0	0	0	0
16	Gesamtkosten der Maßnahme (Summe aus Nummern 13 und 15)			0	-894,88	0	0	0	0	0	0	0
Investition H-1124-001 Hochbau Sanierung Rathaus												
Nr.	Investitionsmaßnahmen Einzahlungs- und Auszahlungsarten	Gesamtang. z.Maßnahme -nachrichtl.-	Bisher finanziert	Ermächtigungs über- tragungen aus Vorvorj.	Ergebnis 2023	Ansatz 2024	Ansatz 2025	VE	Plan 2026	Plan 2027	Plan 2028	Finanzbedarf weitere Jahre -nachrichtl.-
EUR												
8	Auszahlungen für Baumaßnahmen	1	2	3	4	5	6	7	8	9	10	11
		-7.350.000	-7.799.500,32	0	-5.158.228,03	-1.000.000	0	0	0	0	0	0
12	Auszahlungen für den Erwerb von immateriellen Vermögensgegenständen	0	-7.720,23	0	-7.720,23	0	0	0	0	0	0	0
13	Summe der Auszahlungen aus Investitionstätigkeit (Summe aus Nummern 7 bis 12)	-7.350.000	-7.807.220,55	0	-5.165.948,26	-1.000.000	0	0	0	0	0	0
14	Saldo aus Investitionstätigkeit (Saldo aus Nummern 6 und 13)	-7.350.000	-7.807.220,55	0	-5.165.948,26	-1.000.000	0	0	0	0	0	0
15	Aktiviere Eigenleistungen	0	-80.144,11	0	-80.144,11	0	0	0	0	0	0	0
16	Gesamtkosten der Maßnahme (Summe aus Nummern 13 und 15)	-7.350.000	-7.887.364,66	0	-5.246.092,37	-1.000.000	0	0	0	0	0	0

Haushaltsplan 2025 der Stadt Markdorf

STADT MARKDORF Investitionsprogramm Stadt Markdorf												
Investition H-1124-002 Hochbau Bischofsschloss Interim Rathaus												
Nr.	Investitionsmaßnahmen Einzahlungs- und Auszahlungsarten	Gesamtang. z/ Maßnahme -nachrichtl.-	Bisher finanziert	Ermächtigungs über- tragungen aus Vorvorj.	Ergebnis 2023	Ansatz 2024	Ansatz 2025	VE	Plan 2026	Plan 2027	Plan 2028	Finanzbedarf weitere Jahre -nachrichtl.-
		1	2	3	4	5	6	7	8	9	10	11
		EUR										
8	Auszahlungen für Baumaßnahmen	-300.000	-435.553,46	0	0,00	-50.000	0	0	0	0	0	0
9	Auszahlungen für den Erwerb von beweglichem Sachvermögen	0	-31.921,34	0	0,00	0	0	0	0	0	0	0
13	Summe der Auszahlungen aus Investitionstätigkeit (Summe aus Nummern 7 bis 12)	-300.000	-467.474,80	0	0,00	-50.000	0	0	0	0	0	0
14	Saldo aus Investitionstätigkeit (Saldo aus Nummern 6 und 13)	-300.000	-467.474,80	0	0,00	-50.000	0	0	0	0	0	0
15	Aktiviere Eigenleistungen	0	-1.365,40	0	-1.365,40	0	0	0	0	0	0	0
16	Gesamtkosten der Maßnahme (Summe aus Nummern 13 und 15)	-300.000	-468.840,20	0	-1.365,40	-50.000	0	0	0	0	0	0
Investition H-1124-003 Hochbau Marktplatz 8 "Adler"												
Nr.	Investitionsmaßnahmen Einzahlungs- und Auszahlungsarten	Gesamtang. z/ Maßnahme -nachrichtl.-	Bisher finanziert	Ermächtigungs über- tragungen aus Vorvorj.	Ergebnis 2023	Ansatz 2024	Ansatz 2025	VE	Plan 2026	Plan 2027	Plan 2028	Finanzbedarf weitere Jahre -nachrichtl.-
		1	2	3	4	5	6	7	8	9	10	11
		EUR										
8	Auszahlungen für Baumaßnahmen	-20.000	-11.070,13	0	0,00	0	0	0	0	0	0	0
13	Summe der Auszahlungen aus Investitionstätigkeit (Summe aus Nummern 7 bis 12)	-20.000	-11.070,13	0	0,00	0	0	0	0	0	0	0
14	Saldo aus Investitionstätigkeit (Saldo aus Nummern 6 und 13)	-20.000	-11.070,13	0	0,00	0	0	0	0	0	0	0
16	Gesamtkosten der Maßnahme (Summe aus Nummern 13 und 15)	-20.000	-11.070,13	0	0,00	0	0	0	0	0	0	0
Investition H-1124-004 Hochbau Sanierung Hexenturm												
Nr.	Investitionsmaßnahmen Einzahlungs- und Auszahlungsarten	Gesamtang. z/ Maßnahme -nachrichtl.-	Bisher finanziert	Ermächtigungs über- tragungen aus Vorvorj.	Ergebnis 2023	Ansatz 2024	Ansatz 2025	VE	Plan 2026	Plan 2027	Plan 2028	Finanzbedarf weitere Jahre -nachrichtl.-
		1	2	3	4	5	6	7	8	9	10	11
		EUR										
8	Auszahlungen für Baumaßnahmen	-1.380.000	-15.667,22	0	-735,42	-260.000	-260.000	0	-100.000	0	0	0

Haushaltsplan 2025 der Stadt Markdorf

STADT MARKDORF Investitionsprogramm Stadt Markdorf												
Nr.	Investitionsmaßnahmen Einzahlungs- und Auszahlungsarten	Gesamtang. z.Maßnahme -nachrichtl.-	Bisher finanziert	Ermächtigungs über- tragungen aus Vorvorj.	Ergebnis 2023	Ansatz 2024	Ansatz 2025	VE	Plan 2026	Plan 2027	Plan 2028	Finanzbedarf weitere Jahre -nachrichtl.-
EUR												
		1	2	3	4	5	6	7	8	9	10	11
13	Summe der Auszahlungen aus Investitionstätigkeit (Summe aus Nummern 7 bis 12)	-1.380.000	-15.667,22	0	-735,42	-260.000	-260.000	0	-100.000	0	0	0
14	Saldo aus Investitionstätigkeit, (Saldo aus Nummern 6 und 13)	-1.380.000	-15.667,22	0	-735,42	-260.000	-260.000	0	-100.000	0	0	0
16	Gesamtkosten der Maßnahme (Summe aus Nummern 13 und 15)	-1.380.000	-15.667,22	0	-735,42	-260.000	-260.000	0	-100.000	0	0	0
Investition H-1124-008 Hochbau Sanierung Marktstraße 1												
Nr.	Investitionsmaßnahmen Einzahlungs- und Auszahlungsarten	Gesamtang. z.Maßnahme -nachrichtl.-	Bisher finanziert	Ermächtigungs über- tragungen aus Vorvorj.	Ergebnis 2023	Ansatz 2024	Ansatz 2025	VE	Plan 2026	Plan 2027	Plan 2028	Finanzbedarf weitere Jahre -nachrichtl.-
EUR												
		1	2	3	4	5	6	7	8	9	10	11
8	Auszahlungen für Baumaßnahmen	-506.000	-22.059,00	0	-14.074,10	-68.000	-68.000	0	-100.000	0	0	0
13	Summe der Auszahlungen aus Investitionstätigkeit (Summe aus Nummern 7 bis 12)	-506.000	-22.059,00	0	-14.074,10	-68.000	-68.000	0	-100.000	0	0	0
14	Saldo aus Investitionstätigkeit (Saldo aus Nummern 6 und 13)	-506.000	-22.059,00	0	-14.074,10	-68.000	-68.000	0	-100.000	0	0	0
16	Gesamtkosten der Maßnahme (Summe aus Nummern 13 und 15)	-506.000	-22.059,00	0	-14.074,10	-68.000	-68.000	0	-100.000	0	0	0
Investition H-1124-009 Hochbau Sanierung Aussichtsturm												
Nr.	Investitionsmaßnahmen Einzahlungs- und Auszahlungsarten	Gesamtang. z.Maßnahme -nachrichtl.-	Bisher finanziert	Ermächtigungs über- tragungen aus Vorvorj.	Ergebnis 2023	Ansatz 2024	Ansatz 2025	VE	Plan 2026	Plan 2027	Plan 2028	Finanzbedarf weitere Jahre -nachrichtl.-
EUR												
		1	2	3	4	5	6	7	8	9	10	11
8	Auszahlungen für Baumaßnahmen	-520.000	-10.103,46	0	0,00	-20.000	-20.000	0	0	0	0	-380.000
13	Summe der Auszahlungen aus Investitionstätigkeit (Summe aus Nummern 7 bis 12)	-520.000	-10.103,46	0	0,00	-20.000	-20.000	0	0	0	0	-380.000
14	Saldo aus Investitionstätigkeit (Saldo aus Nummern 6 und 13)	-520.000	-10.103,46	0	0,00	-20.000	-20.000	0	0	0	0	-380.000
16	Gesamtkosten der Maßnahme (Summe aus Nummern 13 und 15)	-520.000	-10.103,46	0	0,00	-20.000	-20.000	0	0	0	0	-380.000
Investition H-1124-010 Schaffung zus. Verwaltungsräume												

Haushaltsplan 2025 der Stadt Markdorf

STADT MARKDORF Investitionsprogramm Stadt Markdorf												
Nr.	Investitionsmaßnahmen Einzahlungs- und Auszahlungsarten	Gesamtang. ziMaßnahme -nachrichtl.-	Bisher finanziert	Ermächtigungs über- tragungen aus Vorvorj.	Ergebnis 2023	Ansatz 2024	Ansatz 2025	VE	Plan 2026	Plan 2027	Plan 2028	Finanzbedarf weitere Jahre -nachrichtl.-
		1	2	3	4	5	6	7	8	9	10	11
		EUR										
8	Auszahlungen für Baumaßnahmen	-660.000	0,00	0	0,00	-30.000	-80.000	0	-350.000	-200.000	0	0
13	Summe der Auszahlungen aus Investitionstätigkeit (Summe aus Nummern 7 bis 12)	-660.000	0,00	0	0,00	-30.000	-80.000	0	-350.000	-200.000	0	0
14	Saldo aus Investitionstätigkeit (Saldo aus Nummern 6 und 13)	-660.000	0,00	0	0,00	-30.000	-80.000	0	-350.000	-200.000	0	0
16	Gesamtkosten der Maßnahme (Summe aus Nummern 13 und 15)	-660.000	0,00	0	0,00	-30.000	-80.000	0	-350.000	-200.000	0	0
Investition H-1124-011 Sanierung Marktstraße 17 - "Dosch-Haus"												
		1	2	3	4	5	6	7	8	9	10	11
		EUR										
8	Auszahlungen für Baumaßnahmen	-20.000	0,00	0	0,00	0	0	0	0	0	0	0
13	Summe der Auszahlungen aus Investitionstätigkeit (Summe aus Nummern 7 bis 12)	-20.000	0,00	0	0,00	0	0	0	0	0	0	0
14	Saldo aus Investitionstätigkeit (Saldo aus Nummern 6 und 13)	-20.000	0,00	0	0,00	0	0	0	0	0	0	0
16	Gesamtkosten der Maßnahme (Summe aus Nummern 13 und 15)	-20.000	0,00	0	0,00	0	0	0	0	0	0	0
Investition H-1124-012 Hochbau Spitalstraße 11												
		1	2	3	4	5	6	7	8	9	10	11
		EUR										
8	Auszahlungen für Baumaßnahmen	-40.000	0,00	0	0,00	-20.000	-20.000	0	0	0	0	0
13	Summe der Auszahlungen aus Investitionstätigkeit (Summe aus Nummern 7 bis 12)	-40.000	0,00	0	0,00	-20.000	-20.000	0	0	0	0	0
14	Saldo aus Investitionstätigkeit (Saldo aus Nummern 6 und 13)	-40.000	0,00	0	0,00	-20.000	-20.000	0	0	0	0	0
16	Gesamtkosten der Maßnahme (Summe aus Nummern 13 und 15)	-40.000	0,00	0	0,00	-20.000	-20.000	0	0	0	0	0

Haushaltsplan 2025 der Stadt Markdorf

STADT MARKDORF Investitionsprogramm Stadt Markdorf												
Investition H-1124-013 Ravensburger Str. 17, Abbruch												
Nr.	Investitionsmaßnahmen Einzahlungs- und Auszahlungsarten	Gesamtang. Zielaßnahme -nachrichtl.-	Bisher finanziert	Ermächtigungs über- tragungen aus Vorvorj.	Ergebnis 2023	Ansatz 2024	Ansatz 2025	VE	Plan 2026	Plan 2027	Plan 2028	Finanzbedarf weitere Jahre -nachrichtl.-
EUR												
8	Auszahlungen für Baumaßnahmen	-20.000	0,00	0	0,00	0	-20.000	0	0	0	0	0
13	Summe der Auszahlungen aus Investitionstätigkeit (Summe aus Nummern 7 bis 12)	-20.000	0,00	0	0,00	0	-20.000	0	0	0	0	0
14	Saldo aus Investitionstätigkeit (Saldo aus Nummern 6 und 13)	-20.000	0,00	0	0,00	0	-20.000	0	0	0	0	0
16	Gesamtkosten der Maßnahme (Summe aus Nummern 13 und 15)	-20.000	0,00	0	0,00	0	-20.000	0	0	0	0	0
Investition H-1124-014 Ravensburger Str. 19, Abbruch												
Nr.	Investitionsmaßnahmen Einzahlungs- und Auszahlungsarten	Gesamtang. Zielaßnahme -nachrichtl.-	Bisher finanziert	Ermächtigungs über- tragungen aus Vorvorj.	Ergebnis 2023	Ansatz 2024	Ansatz 2025	VE	Plan 2026	Plan 2027	Plan 2028	Finanzbedarf weitere Jahre -nachrichtl.-
EUR												
8	Auszahlungen für Baumaßnahmen	-85.000	0,00	0	0,00	0	0	0	0	0	0	-85.000
13	Summe der Auszahlungen aus Investitionstätigkeit (Summe aus Nummern 7 bis 12)	-85.000	0,00	0	0,00	0	0	0	0	0	0	-85.000
14	Saldo aus Investitionstätigkeit (Saldo aus Nummern 6 und 13)	-85.000	0,00	0	0,00	0	0	0	0	0	0	-85.000
16	Gesamtkosten der Maßnahme (Summe aus Nummern 13 und 15)	-85.000	0,00	0	0,00	0	0	0	0	0	0	-85.000
Investition H-1125-001 Hochbau Stadtgärtnerei												
Nr.	Investitionsmaßnahmen Einzahlungs- und Auszahlungsarten	Gesamtang. Zielaßnahme -nachrichtl.-	Bisher finanziert	Ermächtigungs über- tragungen aus Vorvorj.	Ergebnis 2023	Ansatz 2024	Ansatz 2025	VE	Plan 2026	Plan 2027	Plan 2028	Finanzbedarf weitere Jahre -nachrichtl.-
EUR												
9	Auszahlungen für den Erwerb von beweglichem Sachvermögen	-90.000	0,00	0	0,00	-30.000	-30.000	0	0	0	0	0
13	Summe der Auszahlungen aus Investitionstätigkeit (Summe aus Nummern 7 bis 12)	-90.000	0,00	0	0,00	-30.000	-30.000	0	0	0	0	0


Haushaltsplan 2025 der Stadt Markdorf

STADT MARKDORF Investitionsprogramm Stadt Markdorf												
Nr.	Investitionsmaßnahmen Einzahlungs- und Auszahlungsarten	Gesamtang. z.Maßnahme -nachrichtl.-	Bisher finanziert	Ermächtigungs über- tragungen aus Vorvorj.	Ergebnis 2023	Ansatz 2024	Ansatz 2025	VE	Plan 2026	Plan 2027	Plan 2028	Finanzbedarf weitere Jahre -nachrichtl.-
EUR												
		1	2	3	4	5	6	7	8	9	10	11
14	Saldo aus Investitionstätigkeit (Saldo aus Nummern 6 und 13)	-90.000	0,00	0	0,00	-30.000	-30.000	0	0	0	0	0
16	Gesamtkosten der Maßnahme (Summe aus Nummern 13 und 15)	-90.000	0,00	0	0,00	-30.000	-30.000	0	0	0	0	0
Investition H-1280-001 Neuanschaffung Sirenen Katastrophenschutz												
Nr.	Investitionsmaßnahmen Einzahlungs- und Auszahlungsarten	Gesamtang. z.Maßnahme -nachrichtl.-	Bisher finanziert	Ermächtigungs über- tragungen aus Vorvorj.	Ergebnis 2023	Ansatz 2024	Ansatz 2025	VE	Plan 2026	Plan 2027	Plan 2028	Finanzbedarf weitere Jahre -nachrichtl.-
EUR												
		1	2	3	4	5	6	7	8	9	10	11
9	Auszahlungen für den Erwerb von beweglichem Sachvermögen			0	0,00	-100.000	-100.000	0	0	0	0	0
13	Summe der Auszahlungen aus Investitionstätigkeit (Summe aus Nummern 7 bis 12)			0	0,00	-100.000	-100.000	0	0	0	0	0
14	Saldo aus Investitionstätigkeit (Saldo aus Nummern 6 und 13)			0	0,00	-100.000	-100.000	0	0	0	0	0
16	Gesamtkosten der Maßnahme (Summe aus Nummern 13 und 15)			0	0,00	-100.000	-100.000	0	0	0	0	0
Investition H-2110-006 Hochbau Grundschulkonzeption												
Nr.	Investitionsmaßnahmen Einzahlungs- und Auszahlungsarten	Gesamtang. z.Maßnahme -nachrichtl.-	Bisher finanziert	Ermächtigungs über- tragungen aus Vorvorj.	Ergebnis 2023	Ansatz 2024	Ansatz 2025	VE	Plan 2026	Plan 2027	Plan 2028	Finanzbedarf weitere Jahre -nachrichtl.-
EUR												
		1	2	3	4	5	6	7	8	9	10	11
8	Auszahlungen für Baumaßnahmen	-1.300.000	-22.948,88	0	0,00	0	0	0	0	0	0	0
13	Summe der Auszahlungen aus Investitionstätigkeit (Summe aus Nummern 7 bis 12)	-1.300.000	-22.948,88	0	0,00	0	0	0	0	0	0	0
14	Saldo aus Investitionstätigkeit (Saldo aus Nummern 6 und 13)	-1.300.000	-22.948,88	0	0,00	0	0	0	0	0	0	0
16	Gesamtkosten der Maßnahme (Summe aus Nummern 13 und 15)	-1.300.000	-22.948,88	0	0,00	0	0	0	0	0	0	0
Investition H-2110-007 Hochbau Grundschule Markdorf Sanierung												

Haushaltsplan 2025 der Stadt Markdorf

STADT MARKDORF Investitionsprogramm Stadt Markdorf												
Nr.	Investitionsmaßnahmen Einzahlungs- und Auszahlungsarten	Gesamtang. Zielförderung -nachrichtl.-	Bisher finanziert	Ermächtigungs- tragungen aus Vorvorj.	Ergebnis 2023	Ansatz 2024	Ansatz 2025	VE	Plan 2026	Plan 2027	Plan 2028	Finanzbedarf weitere Jahre -nachrichtl.-
		1	2	3	4	5	6	7	8	9	10	11
		EUR										
8	Auszahlungen für Baumaßnahmen	-7.410.000	-3.296.429,11	0	-1.059.479,37	-1.900.000	-1.210.000	0	0	0	0	0
13	Summe der Auszahlungen aus Investitionstätigkeit (Summe aus Nummern 7 bis 12)	-7.410.000	-3.296.429,11	0	-1.059.479,37	-1.900.000	-1.210.000	0	0	0	0	0
14	Saldo aus Investitionstätigkeit (Saldo aus Nummern 6 und 13)	-7.410.000	-3.296.429,11	0	-1.059.479,37	-1.900.000	-1.210.000	0	0	0	0	0
15	Aktivierete Eigenleistungen	0	-66.773,93	0	-66.773,93	0	0	0	0	0	0	0
16	Gesamtkosten der Maßnahme (Summe aus Nummern 13 und 15)	-7.410.000	-3.363.203,04	0	-1.126.253,30	-1.900.000	-1.210.000	0	0	0	0	0
Investition H-2110-008 Hochbau Neubau Ganztagesbereich GS Leimbach												
Nr.	Investitionsmaßnahmen Einzahlungs- und Auszahlungsarten	Gesamtang. Zielförderung -nachrichtl.-	Bisher finanziert	Ermächtigungs- tragungen aus Vorvorj.	Ergebnis 2023	Ansatz 2024	Ansatz 2025	VE	Plan 2026	Plan 2027	Plan 2028	Finanzbedarf weitere Jahre -nachrichtl.-
		1	2	3	4	5	6	7	8	9	10	11
		EUR										
8	Auszahlungen für Baumaßnahmen	-7.000.000	-177.579,60	0	-45.806,67	-500.000	-100.000	0	-2.000.000	-2.000.000	-1.000.000	0
13	Summe der Auszahlungen aus Investitionstätigkeit (Summe aus Nummern 7 bis 12)	-7.000.000	-177.579,60	0	-45.806,67	-500.000	-100.000	0	-2.000.000	-2.000.000	-1.000.000	0
14	Saldo aus Investitionstätigkeit (Saldo aus Nummern 6 und 13)	-7.000.000	-177.579,60	0	-45.806,67	-500.000	-100.000	0	-2.000.000	-2.000.000	-1.000.000	0
15	Aktivierete Eigenleistungen	0	-82,15	0	-82,15	0	0	0	0	0	0	0
16	Gesamtkosten der Maßnahme (Summe aus Nummern 13 und 15)	-7.000.000	-177.661,75	0	-45.888,82	-500.000	-100.000	0	-2.000.000	-2.000.000	-1.000.000	0
Investition H-2110-011 Hochbau Neubau Grundschule am BZM												
Nr.	Investitionsmaßnahmen Einzahlungs- und Auszahlungsarten	Gesamtang. Zielförderung -nachrichtl.-	Bisher finanziert	Ermächtigungs- tragungen aus Vorvorj.	Ergebnis 2023	Ansatz 2024	Ansatz 2025	VE	Plan 2026	Plan 2027	Plan 2028	Finanzbedarf weitere Jahre -nachrichtl.-
		1	2	3	4	5	6	7	8	9	10	11
		EUR										
8	Auszahlungen für Baumaßnahmen	-18.200.000	-876.505,40	0	-294.512,91	-2.000.000	-200.000	0	-4.800.000	-4.800.000	-4.800.000	0
13	Summe der Auszahlungen aus Investitionstätigkeit (Summe aus Nummern 7 bis 12)	-18.200.000	-876.505,40	0	-294.512,91	-2.000.000	-200.000	0	-4.800.000	-4.800.000	-4.800.000	0
14	Saldo aus Investitionstätigkeit (Saldo aus Nummern 6 und 13)	-18.200.000	-876.505,40	0	-294.512,91	-2.000.000	-200.000	0	-4.800.000	-4.800.000	-4.800.000	0

Haushaltsplan 2025 der Stadt Markdorf

 Investitionsprogramm Stadt Markdorf												
Nr.	Investitionsmaßnahmen Einzahlungs- und Auszahlungsarten	Gesamtang. Zielaßnahme -nachrichtl.-	Bisher finanziert	Ermächtigungs über- tragungen aus Vorvorj.	Ergebnis 2023	Ansatz 2024	Ansatz 2025	VE	Plan 2026	Plan 2027	Plan 2028	Finanzbedarf weitere Jahre -nachrichtl.-
		1	2	3	4	5	6	7	8	9	10	11
15	Aktivierte Eigenleistungen	0	-3.733,38	0	-3.733,38	0	0	0	0	0	0	0
16	Gesamtkosten der Maßnahme (Summe aus Nummern 13 und 15)	-18.200.000	-880.238,78	0	-298.246,29	-2.000.000	-200.000	0	-4.800.000	-4.800.000	-4.800.000	0
Investition H-2110-013 Hochbau Neubau Fachklassenräume JGS												
		1	2	3	4	5	6	7	8	9	10	11
8	Auszahlungen für Baumaßnahmen	-1.200.000	0,00	0	0,00	0	0	0	0	0	0	0
13	Summe der Auszahlungen aus Investitionstätigkeit (Summe aus Nummern 7 bis 12)	-1.200.000	0,00	0	0,00	0	0	0	0	0	0	0
14	Saldo aus Investitionstätigkeit (Saldo aus Nummern 6 und 13)	-1.200.000	0,00	0	0,00	0	0	0	0	0	0	0
16	Gesamtkosten der Maßnahme (Summe aus Nummern 13 und 15)	-1.200.000	0,00	0	0,00	0	0	0	0	0	0	0
Investition H-3620-001 Hochbau Sanierung Jugendcafé ZEPP												
		1	2	3	4	5	6	7	8	9	10	11
8	Auszahlungen für Baumaßnahmen	-40.000	0,00	0	0,00	0	0	0	0	0	0	0
13	Summe der Auszahlungen aus Investitionstätigkeit (Summe aus Nummern 7 bis 12)	-40.000	0,00	0	0,00	0	0	0	0	0	0	0
14	Saldo aus Investitionstätigkeit (Saldo aus Nummern 6 und 13)	-40.000	0,00	0	0,00	0	0	0	0	0	0	0
16	Gesamtkosten der Maßnahme (Summe aus Nummern 13 und 15)	-40.000	0,00	0	0,00	0	0	0	0	0	0	0
Investition H-3620-002 Hochbau Jugendtreffpunkte												

Haushaltsplan 2025 der Stadt Markdorf

STADT MARKDORF Investitionsprogramm Stadt Markdorf												
Nr.	Investitionsmaßnahmen Einzahlungs- und Auszahlungsarten	Gesamtang. ZiMaßnahme -nachrichtl.-	Bisher finanziert	Ermächtigungs- über- tragungen aus Vorvorj.	Ergebnis 2023	Ansatz 2024	Ansatz 2025	VE	Plan 2026	Plan 2027	Plan 2028	Finanzbedarf weitere Jahre -nachrichtl.-
		1	2	3	4	5	6	7	8	9	10	11
		EUR										
8	Auszahlungen für Baumaßnahmen			0	0,00	-20.000	-10.000	0	0	0	0	0
13	Summe der Auszahlungen aus Investitionstätigkeit (Summe aus Nummern 7 bis 12)			0	0,00	-20.000	-10.000	0	0	0	0	0
14	Saldo aus Investitionstätigkeit (Saldo aus Nummern 6 und 13)			0	0,00	-20.000	-10.000	0	0	0	0	0
16	Gesamtkosten der Maßnahme (Summe aus Nummern 13 und 15)			0	0,00	-20.000	-10.000	0	0	0	0	0
Investition H-3650-001 Hochbau Kiga St. Elisabeth												
		1	2	3	4	5	6	7	8	9	10	11
		EUR										
8	Auszahlungen für Baumaßnahmen	-2.823.000	-3.385.714,47	0	-410.296,99	-15.000	-12.000	0	0	0	0	0
13	Summe der Auszahlungen aus Investitionstätigkeit (Summe aus Nummern 7 bis 12)	-2.823.000	-3.385.714,47	0	-410.296,99	-15.000	-12.000	0	0	0	0	0
14	Saldo aus Investitionstätigkeit (Saldo aus Nummern 6 und 13)	-2.823.000	-3.385.714,47	0	-410.296,99	-15.000	-12.000	0	0	0	0	0
15	Aktiviere Eigenleistungen	0	-477,15	0	-477,15	0	0	0	0	0	0	0
16	Gesamtkosten der Maßnahme (Summe aus Nummern 13 und 15)	-2.823.000	-3.386.191,62	0	-410.774,14	-15.000	-12.000	0	0	0	0	0
Investition H-3650-004 Hochbau Kiga St. Martin												
		1	2	3	4	5	6	7	8	9	10	11
		EUR										
7	Auszahlungen für den Erwerb von Grundstücken und Gebäuden	0	-16.724,34	0	0,00	0	0	0	0	0	0	0
13	Summe der Auszahlungen aus Investitionstätigkeit (Summe aus Nummern 7 bis 12)	0	-16.724,34	0	0,00	0	0	0	0	0	0	0
14	Saldo aus Investitionstätigkeit (Saldo aus Nummern 6 und 13)	0	-16.724,34	0	0,00	0	0	0	0	0	0	0


Haushaltsplan 2025 der Stadt Markdorf

STADT MARKDORF Investitionsprogramm Stadt Markdorf												
Nr.	Investitionsmaßnahmen Einzahlungs- und Auszahlungsarten	Gesamtang. Ziemaßnahme -nachrichtl.-	Bisher finanziert	Ermächtigungs über- tragungen aus Vorvorj.	Ergebnis 2023	Ansatz 2024	Ansatz 2025	VE	Plan 2026	Plan 2027	Plan 2028	Finanzbedarf weitere Jahre -nachrichtl.-
		1	2	3	4	5	6	7	8	9	10	11
16	Gesamtkosten der Maßnahme (Summe aus Nummern 13 und 15)	0	-16.724,34	0	0,00	0	0	0	0	0	0	0
Investition H-3650-006 Hochbau Kiga Hepbach												
Nr.	Investitionsmaßnahmen Einzahlungs- und Auszahlungsarten	Gesamtang. Ziemaßnahme -nachrichtl.-	Bisher finanziert	Ermächtigungs über- tragungen aus Vorvorj.	Ergebnis 2023	Ansatz 2024	Ansatz 2025	VE	Plan 2026	Plan 2027	Plan 2028	Finanzbedarf weitere Jahre -nachrichtl.-
		1	2	3	4	5	6	7	8	9	10	11
8	Auszahlungen für Baumaßnahmen	-3.000	0,00	0	0,00	0	0	0	0	0	0	0
13	Summe der Auszahlungen aus Investitionstätigkeit (Summe aus Nummern 7 bis 12)	-3.000	0,00	0	0,00	0	0	0	0	0	0	0
14	Saldo aus Investitionstätigkeit (Saldo aus Nummern 6 und 13)	-3.000	0,00	0	0,00	0	0	0	0	0	0	0
16	Gesamtkosten der Maßnahme (Summe aus Nummern 13 und 15)	-3.000	0,00	0	0,00	0	0	0	0	0	0	0
Investition H-3650-007 Hochbau Kiga Storchennest												
Nr.	Investitionsmaßnahmen Einzahlungs- und Auszahlungsarten	Gesamtang. Ziemaßnahme -nachrichtl.-	Bisher finanziert	Ermächtigungs über- tragungen aus Vorvorj.	Ergebnis 2023	Ansatz 2024	Ansatz 2025	VE	Plan 2026	Plan 2027	Plan 2028	Finanzbedarf weitere Jahre -nachrichtl.-
		1	2	3	4	5	6	7	8	9	10	11
8	Auszahlungen für Baumaßnahmen	-5.650.000	-6.269.094,94	0	-3.156,53	0	0	0	0	0	0	0
13	Summe der Auszahlungen aus Investitionstätigkeit (Summe aus Nummern 7 bis 12)	-5.650.000	-6.269.094,94	0	-3.156,53	0	0	0	0	0	0	0
14	Saldo aus Investitionstätigkeit (Saldo aus Nummern 6 und 13)	-5.650.000	-6.269.094,94	0	-3.156,53	0	0	0	0	0	0	0
16	Gesamtkosten der Maßnahme (Summe aus Nummern 13 und 15)	-5.650.000	-6.269.094,94	0	-3.156,53	0	0	0	0	0	0	0
Investition H-3650-014 Hochbau Waldkindergarten												

Haushaltsplan 2025 der Stadt Markdorf

STADT MARKDORF Investitionsprogramm Stadt Markdorf												
Nr.	Investitionsmaßnahmen Einzahlungs- und Auszahlungsarten	Gesamtang. Zielförderung -nachrichtl.-	Bisher finanziert	Ermächtigungs über- tragungen aus Vorvorj.	Ergebnis 2023	Ansatz 2024	Ansatz 2025	VE	Plan 2026	Plan 2027	Plan 2028	Finanzbedarf weitere Jahre -nachrichtl.-
EUR												
7	Auszahlungen für den Erwerb von Grundstücken und Gebäuden	0	-1.424,53	0	0,00	0	0	0	0	0	0	0
8	Auszahlungen für Baumaßnahmen	-110.000	-176.033,47	0	-70.000,00	0	0	0	0	0	0	0
13	Summe der Auszahlungen aus Investitionstätigkeit (Summe aus Nummern 7 bis 12)	-110.000	-177.458,00	0	-70.000,00	0	0	0	0	0	0	0
14	Saldo aus Investitionstätigkeit (Saldo aus Nummern 6 und 13)	-110.000	-177.458,00	0	-70.000,00	0	0	0	0	0	0	0
16	Gesamtkosten der Maßnahme (Summe aus Nummern 13 und 15)	-110.000	-177.458,00	0	-70.000,00	0	0	0	0	0	0	0
Investition H-3650-015 Sanierung Kindergarten Pestalozzi												
Nr.	Investitionsmaßnahmen Einzahlungs- und Auszahlungsarten	Gesamtang. Zielförderung -nachrichtl.-	Bisher finanziert	Ermächtigungs über- tragungen aus Vorvorj.	Ergebnis 2023	Ansatz 2024	Ansatz 2025	VE	Plan 2026	Plan 2027	Plan 2028	Finanzbedarf weitere Jahre -nachrichtl.-
EUR												
8	Auszahlungen für Baumaßnahmen	-1.200.000	0,00	0	0,00	-200.000	0	0	0	0	0	-1.000.000
13	Summe der Auszahlungen aus Investitionstätigkeit (Summe aus Nummern 7 bis 12)	-1.200.000	0,00	0	0,00	-200.000	0	0	0	0	0	-1.000.000
14	Saldo aus Investitionstätigkeit (Saldo aus Nummern 6 und 13)	-1.200.000	0,00	0	0,00	-200.000	0	0	0	0	0	-1.000.000
16	Gesamtkosten der Maßnahme (Summe aus Nummern 13 und 15)	-1.200.000	0,00	0	0,00	-200.000	0	0	0	0	0	-1.000.000
Investition H-3650-016 Sanierung Kinderhaus Alte Schule												
Nr.	Investitionsmaßnahmen Einzahlungs- und Auszahlungsarten	Gesamtang. Zielförderung -nachrichtl.-	Bisher finanziert	Ermächtigungs über- tragungen aus Vorvorj.	Ergebnis 2023	Ansatz 2024	Ansatz 2025	VE	Plan 2026	Plan 2027	Plan 2028	Finanzbedarf weitere Jahre -nachrichtl.-
EUR												
8	Auszahlungen für Baumaßnahmen	-1.520.000	0,00	0	0,00	-20.000	0	0	0	0	0	-1.500.000
13	Summe der Auszahlungen aus Investitionstätigkeit (Summe aus Nummern 7 bis 12)	-1.520.000	0,00	0	0,00	-20.000	0	0	0	0	0	-1.500.000
14	Saldo aus Investitionstätigkeit (Saldo aus Nummern 6 und 13)	-1.520.000	0,00	0	0,00	-20.000	0	0	0	0	0	-1.500.000

Haushaltsplan 2025 der Stadt Markdorf

 Investitionsprogramm Stadt Markdorf												
Nr.	Investitionsmaßnahmen Einzahlungs- und Auszahlungsarten	Gesamtang. Ziemaßnahme -nachrichtl.-	Bisher finanziert	Ermächtigungs über- tragungen aus Vorvorj.	Ergebnis 2023	Ansatz 2024	Ansatz 2025	VE	Plan 2026	Plan 2027	Plan 2028	Finanzbedarf weitere Jahre -nachrichtl.-
		1	2	3	4	5	6	7	8	9	10	11
16	Gesamtkosten der Maßnahme (Summe aus Nummern 13 und 15)	-1.520.000	0,00	0	0,00	-20.000	0	0	0	0	0	-1.500.000
Investition H-4241-005 Hochbau Neubau Sporthalle Jakob-Gretser-Schule												
Nr.	Investitionsmaßnahmen Einzahlungs- und Auszahlungsarten	Gesamtang. Ziemaßnahme -nachrichtl.-	Bisher finanziert	Ermächtigungs über- tragungen aus Vorvorj.	Ergebnis 2023	Ansatz 2024	Ansatz 2025	VE	Plan 2026	Plan 2027	Plan 2028	Finanzbedarf weitere Jahre -nachrichtl.-
		1	2	3	4	5	6	7	8	9	10	11
8	Auszahlungen für Baumaßnahmen	-4.210.000	-4.378.847,48	0	-1.445.477,12	0	0	0	0	0	0	0
13	Summe der Auszahlungen aus Investitionstätigkeit (Summe aus Nummern 7 bis 12)	-4.210.000	-4.378.847,48	0	-1.445.477,12	0	0	0	0	0	0	0
14	Saldo aus Investitionstätigkeit (Saldo aus Nummern 6 und 13)	-4.210.000	-4.378.847,48	0	-1.445.477,12	0	0	0	0	0	0	0
15	Aktivierete Eigenleistungen	0	-13.995,72	0	-13.995,72	0	0	0	0	0	0	0
16	Gesamtkosten der Maßnahme (Summe aus Nummern 13 und 15)	-4.210.000	-4.392.843,20	0	-1.459.472,84	0	0	0	0	0	0	0
Investition H-4241-006 Hochbau Neubau Sporthalle Grundschule am BZM												
Nr.	Investitionsmaßnahmen Einzahlungs- und Auszahlungsarten	Gesamtang. Ziemaßnahme -nachrichtl.-	Bisher finanziert	Ermächtigungs über- tragungen aus Vorvorj.	Ergebnis 2023	Ansatz 2024	Ansatz 2025	VE	Plan 2026	Plan 2027	Plan 2028	Finanzbedarf weitere Jahre -nachrichtl.-
		1	2	3	4	5	6	7	8	9	10	11
8	Auszahlungen für Baumaßnahmen	-8.200.000	-375.285,69	0	-126.394,53	-1.000.000	-100.000	0	-2.300.000	-2.300.000	-1.900.000	0
13	Summe der Auszahlungen aus Investitionstätigkeit (Summe aus Nummern 7 bis 12)	-8.200.000	-375.285,69	0	-126.394,53	-1.000.000	-100.000	0	-2.300.000	-2.300.000	-1.900.000	0
14	Saldo aus Investitionstätigkeit (Saldo aus Nummern 6 und 13)	-8.200.000	-375.285,69	0	-126.394,53	-1.000.000	-100.000	0	-2.300.000	-2.300.000	-1.900.000	0
15	Aktivierete Eigenleistungen	0	-3.192,35	0	-3.192,35	0	0	0	0	0	0	0
16	Gesamtkosten der Maßnahme (Summe aus Nummern 13 und 15)	-8.200.000	-378.478,04	0	-129.586,88	-1.000.000	-100.000	0	-2.300.000	-2.300.000	-1.900.000	0
Investition H-4241-007 Hochbau Sanierung MZH Leimbach												

Haushaltsplan 2025 der Stadt Markdorf

STADT MARKDORF Investitionsprogramm Stadt Markdorf												
Nr.	Investitionsmaßnahmen Einzahlungs- und Auszahlungsarten	Gesamtang. ZiMaßnahme -nachrichtl.-	Bisher finanziert	Ermächtigungs über- tragungen aus Vorvorj.	Ergebnis 2023	Ansatz 2024	Ansatz 2025	VE	Plan 2026	Plan 2027	Plan 2028	Finanzbedarf weitere Jahre -nachrichtl.-
		1	2	3	4	5	6	7	8	9	10	11
8	Auszahlungen für Baumaßnahmen	-950.000	-114.198,26	0	0,00	-10.000	0	0	-600.000	0	0	0
13	Summe der Auszahlungen aus Investitionstätigkeit (Summe aus Nummern 7 bis 12)	-950.000	-114.198,26	0	0,00	-10.000	0	0	-600.000	0	0	0
14	Saldo aus Investitionstätigkeit (Saldo aus Nummern 6 und 13)	-950.000	-114.198,26	0	0,00	-10.000	0	0	-600.000	0	0	0
16	Gesamtkosten der Maßnahme (Summe aus Nummern 13 und 15)	-950.000	-114.198,26	0	0,00	-10.000	0	0	-600.000	0	0	0
Investition H-5110-002 Hochbau Umfeld Rathaus												
Nr.	Investitionsmaßnahmen Einzahlungs- und Auszahlungsarten	Gesamtang. ZiMaßnahme -nachrichtl.-	Bisher finanziert	Ermächtigungs über- tragungen aus Vorvorj.	Ergebnis 2023	Ansatz 2024	Ansatz 2025	VE	Plan 2026	Plan 2027	Plan 2028	Finanzbedarf weitere Jahre -nachrichtl.-
		1	2	3	4	5	6	7	8	9	10	11
8	Auszahlungen für Baumaßnahmen	-100.000	-35.369,60	0	0,00	0	0	0	0	0	0	0
13	Summe der Auszahlungen aus Investitionstätigkeit (Summe aus Nummern 7 bis 12)	-100.000	-35.369,60	0	0,00	0	0	0	0	0	0	0
14	Saldo aus Investitionstätigkeit (Saldo aus Nummern 6 und 13)	-100.000	-35.369,60	0	0,00	0	0	0	0	0	0	0
16	Gesamtkosten der Maßnahme (Summe aus Nummern 13 und 15)	-100.000	-35.369,60	0	0,00	0	0	0	0	0	0	0
Investition H-5110-003 Hochbau Rathausareal (Sanierungsgebiet)												
Nr.	Investitionsmaßnahmen Einzahlungs- und Auszahlungsarten	Gesamtang. ZiMaßnahme -nachrichtl.-	Bisher finanziert	Ermächtigungs über- tragungen aus Vorvorj.	Ergebnis 2023	Ansatz 2024	Ansatz 2025	VE	Plan 2026	Plan 2027	Plan 2028	Finanzbedarf weitere Jahre -nachrichtl.-
		1	2	3	4	5	6	7	8	9	10	11
7	Auszahlungen für den Erwerb von Grundstücken und Gebäuden	0	-420.283,13	0	0,00	0	0	0	0	0	0	0
8	Auszahlungen für Baumaßnahmen	-250.000	-89.376,38	0	-22.610,00	0	0	0	0	0	0	0
13	Summe der Auszahlungen aus Investitionstätigkeit (Summe aus Nummern 7 bis 12)	-250.000	-509.659,51	0	-22.610,00	0	0	0	0	0	0	0
14	Saldo aus Investitionstätigkeit (Saldo aus Nummern 6 und 13)	-250.000	-509.659,51	0	-22.610,00	0	0	0	0	0	0	0


Haushaltsplan 2025 der Stadt Markdorf

STADT MARKDORF Investitionsprogramm Stadt Markdorf												
Nr.	Investitionsmaßnahmen Einzahlungs- und Auszahlungsarten	Gesamtang. ZiMaßnahme -nachrichtl.-	Bisher finanziert	Ermächtigungs über- tragungen aus Vorvorj.	Ergebnis 2023	Ansatz 2024	Ansatz 2025	VE	Plan 2026	Plan 2027	Plan 2028	Finanzbedarf weitere Jahre -nachrichtl.-
		1	2	3	4	5	6	7	8	9	10	11
16	Gesamtkosten der Maßnahme (Summe aus Nummern 13 und 15)	-250.000	-509.659,51	0	-22.610,00	0	0	0	0	0	0	0
Investition H-5460-002 Konzeption und Umsetzung Parkhaus Poststraße												
Nr.	Investitionsmaßnahmen Einzahlungs- und Auszahlungsarten	Gesamtang. ZiMaßnahme -nachrichtl.-	Bisher finanziert	Ermächtigungs über- tragungen aus Vorvorj.	Ergebnis 2023	Ansatz 2024	Ansatz 2025	VE	Plan 2026	Plan 2027	Plan 2028	Finanzbedarf weitere Jahre -nachrichtl.-
		1	2	3	4	5	6	7	8	9	10	11
8	Auszahlungen für Baumaßnahmen	-1.620.000	-4.861,90	0	0,00	-40.000	-40.000	0	0	0	0	-1.200.000
13	Summe der Auszahlungen aus Investitionstätigkeit (Summe aus Nummern 7 bis 12)	-1.620.000	-4.861,90	0	0,00	-40.000	-40.000	0	0	0	0	-1.200.000
14	Saldo aus Investitionstätigkeit (Saldo aus Nummern 6 und 13)	-1.620.000	-4.861,90	0	0,00	-40.000	-40.000	0	0	0	0	-1.200.000
16	Gesamtkosten der Maßnahme (Summe aus Nummern 13 und 15)	-1.620.000	-4.861,90	0	0,00	-40.000	-40.000	0	0	0	0	-1.200.000
Investition H-5460-003 Hochbau Sanierung Tiefgarage Bischofschloss												
Nr.	Investitionsmaßnahmen Einzahlungs- und Auszahlungsarten	Gesamtang. ZiMaßnahme -nachrichtl.-	Bisher finanziert	Ermächtigungs über- tragungen aus Vorvorj.	Ergebnis 2023	Ansatz 2024	Ansatz 2025	VE	Plan 2026	Plan 2027	Plan 2028	Finanzbedarf weitere Jahre -nachrichtl.-
		1	2	3	4	5	6	7	8	9	10	11
8	Auszahlungen für Baumaßnahmen	-2.600.000	-18.613,27	0	0,00	0	0	0	0	0	0	-1.500.000
13	Summe der Auszahlungen aus Investitionstätigkeit (Summe aus Nummern 7 bis 12)	-2.600.000	-18.613,27	0	0,00	0	0	0	0	0	0	-1.500.000
14	Saldo aus Investitionstätigkeit (Saldo aus Nummern 6 und 13)	-2.600.000	-18.613,27	0	0,00	0	0	0	0	0	0	-1.500.000
16	Gesamtkosten der Maßnahme (Summe aus Nummern 13 und 15)	-2.600.000	-18.613,27	0	0,00	0	0	0	0	0	0	-1.500.000
Investition H-5460-004 Hochbau Sanierung TG Biberacherhofstr./West III												

Haushaltsplan 2025 der Stadt Markdorf

STADT MARKDORF Investitionsprogramm Stadt Markdorf												
Nr.	Investitionsmaßnahmen Einzahlungs- und Auszahlungsarten	Gesamtang. z.Maßnahme -nachrichtl.-	Bisher finanziert	Ermächtigungs über- tragungen aus Vorvorj.	Ergebnis 2023	Ansatz 2024	Ansatz 2025	VE	Plan 2026	Plan 2027	Plan 2028	Finanzbedarf weitere Jahre -nachrichtl.-
		1	2	3	4	5	6	7	8	9	10	11
8	Auszahlungen für Baumaßnahmen	-2.750.000	-23.086,96	0	-3.852,28	-300.000	-300.000	0	-750.000	-750.000	0	0
13	Summe der Auszahlungen aus Investitionstätigkeit (Summe aus Nummern 7 bis 12)	-2.750.000	-23.086,96	0	-3.852,28	-300.000	-300.000	0	-750.000	-750.000	0	0
14	Saldo aus Investitionstätigkeit (Saldo aus Nummern 6 und 13)	-2.750.000	-23.086,96	0	-3.852,28	-300.000	-300.000	0	-750.000	-750.000	0	0
16	Gesamtkosten der Maßnahme (Summe aus Nummern 13 und 15)	-2.750.000	-23.086,96	0	-3.852,28	-300.000	-300.000	0	-750.000	-750.000	0	0
Investition H-5490-001 Hochbau Öffentliche Toilettenanlagen												
		1	2	3	4	5	6	7	8	9	10	11
8	Auszahlungen für Baumaßnahmen	-10.000	0,00	0	0,00	0	0	0	0	0	0	0
13	Summe der Auszahlungen aus Investitionstätigkeit (Summe aus Nummern 7 bis 12)	-10.000	0,00	0	0,00	0	0	0	0	0	0	0
14	Saldo aus Investitionstätigkeit (Saldo aus Nummern 6 und 13)	-10.000	0,00	0	0,00	0	0	0	0	0	0	0
16	Gesamtkosten der Maßnahme (Summe aus Nummern 13 und 15)	-10.000	0,00	0	0,00	0	0	0	0	0	0	0
Investition H-5510-001 Hochbau Spielplätze Allgemein												
		1	2	3	4	5	6	7	8	9	10	11
8	Auszahlungen für Baumaßnahmen	-50.000	0,00	0	0,00	0	0	0	0	0	0	0
9	Auszahlungen für den Erwerb von beweglichem Sachvermögen	0	-9.668,52	0	0,00	0	0	0	0	0	0	0
13	Summe der Auszahlungen aus Investitionstätigkeit (Summe aus Nummern 7 bis 12)	-50.000	-9.668,52	0	0,00	0	0	0	0	0	0	0
14	Saldo aus Investitionstätigkeit (Saldo aus Nummern 6 und 13)	-50.000	-9.668,52	0	0,00	0	0	0	0	0	0	0

Haushaltsplan 2025 der Stadt Markdorf

 Investitionsprogramm Stadt Markdorf												
Nr.	Investitionsmaßnahmen Einzahlungs- und Auszahlungsarten	Gesamtang. ZiMaßnahme -nachrichtl.-	Bisher finanziert	Ermächtigungs- über- tragungen aus Vorvorj.	Ergebnis 2023	Ansatz 2024	Ansatz 2025	VE	Plan 2026	Plan 2027	Plan 2028	Finanzbedarf weitere Jahre -nachrichtl.-
		1	2	3	4	5	6	7	8	9	10	11
16	Gesamtkosten der Maßnahme (Summe aus Nummern 13 und 15)	-50.000	-9.668,52	0	0,00	0	0	0	0	0	0	0
Investition H-5610-002 Klimaschutzmaßnahmen												
Nr.	Investitionsmaßnahmen Einzahlungs- und Auszahlungsarten	Gesamtang. ZiMaßnahme -nachrichtl.-	Bisher finanziert	Ermächtigungs- über- tragungen aus Vorvorj.	Ergebnis 2023	Ansatz 2024	Ansatz 2025	VE	Plan 2026	Plan 2027	Plan 2028	Finanzbedarf weitere Jahre -nachrichtl.-
		1	2	3	4	5	6	7	8	9	10	11
8	Auszahlungen für Baumaßnahmen	-400.000	-10.010,64	0	0,00	-100.000	0	0	0	0	0	0
13	Summe der Auszahlungen aus Investitionstätigkeit (Summe aus Nummern 7 bis 12)	-400.000	-10.010,64	0	0,00	-100.000	0	0	0	0	0	0
14	Saldo aus Investitionstätigkeit (Saldo aus Nummern 6 und 13)	-400.000	-10.010,64	0	0,00	-100.000	0	0	0	0	0	0
16	Gesamtkosten der Maßnahme (Summe aus Nummern 13 und 15)	-400.000	-10.010,64	0	0,00	-100.000	0	0	0	0	0	0
Investition H-5730-001 Sanierung Stadthalle												
Nr.	Investitionsmaßnahmen Einzahlungs- und Auszahlungsarten	Gesamtang. ZiMaßnahme -nachrichtl.-	Bisher finanziert	Ermächtigungs- über- tragungen aus Vorvorj.	Ergebnis 2023	Ansatz 2024	Ansatz 2025	VE	Plan 2026	Plan 2027	Plan 2028	Finanzbedarf weitere Jahre -nachrichtl.-
		1	2	3	4	5	6	7	8	9	10	11
8	Auszahlungen für Baumaßnahmen	-3.360.000	-59.775,28	0	-9.254,00	0	0	0	0	0	0	-3.300.000
13	Summe der Auszahlungen aus Investitionstätigkeit (Summe aus Nummern 7 bis 12)	-3.360.000	-59.775,28	0	-9.254,00	0	0	0	0	0	0	-3.300.000
14	Saldo aus Investitionstätigkeit (Saldo aus Nummern 6 und 13)	-3.360.000	-59.775,28	0	-9.254,00	0	0	0	0	0	0	-3.300.000
16	Gesamtkosten der Maßnahme (Summe aus Nummern 13 und 15)	-3.360.000	-59.775,28	0	-9.254,00	0	0	0	0	0	0	-3.300.000
Investition H-5730-002 Sanierung Bürgerhaus Ittendorf												

Haushaltsplan 2025 der Stadt Markdorf

STADT MARKDORF Investitionsprogramm Stadt Markdorf												
Nr.	Investitionsmaßnahmen Einzahlungs- und Auszahlungsarten	Gesamtang. ZiMaßnahme -nachrichtl.-	Bisher finanziert	Ermächtigungs über- tragungen aus Vorvorj.	Ergebnis 2023	Ansatz 2024	Ansatz 2025	VE	Plan 2026	Plan 2027	Plan 2028	Finanzbedarf weitere Jahre -nachrichtl.-
		1	2	3	4	5	6	7	8	9	10	11
8	Auszahlungen für Baumaßnahmen	-1.700.000	-3.658,71	0	0,00	-50.000	-50.000	0	-50.000	0	0	-1.500.000
13	Summe der Auszahlungen aus Investitionstätigkeit (Summe aus Nummern 7 bis 12)	-1.700.000	-3.658,71	0	0,00	-50.000	-50.000	0	-50.000	0	0	-1.500.000
14	Saldo aus Investitionstätigkeit (Saldo aus Nummern 6 und 13)	-1.700.000	-3.658,71	0	0,00	-50.000	-50.000	0	-50.000	0	0	-1.500.000
16	Gesamtkosten der Maßnahme (Summe aus Nummern 13 und 15)	-1.700.000	-3.658,71	0	0,00	-50.000	-50.000	0	-50.000	0	0	-1.500.000
Investition H-5730-003 Hochbau Fluchtwege, Beleucht. Vereinsheim Hepbach												
		1	2	3	4	5	6	7	8	9	10	11
8	Auszahlungen für Baumaßnahmen	-35.000	0,00	0	0,00	0	0	0	0	0	0	0
13	Summe der Auszahlungen aus Investitionstätigkeit (Summe aus Nummern 7 bis 12)	-35.000	0,00	0	0,00	0	0	0	0	0	0	0
14	Saldo aus Investitionstätigkeit (Saldo aus Nummern 6 und 13)	-35.000	0,00	0	0,00	0	0	0	0	0	0	0
16	Gesamtkosten der Maßnahme (Summe aus Nummern 13 und 15)	-35.000	0,00	0	0,00	0	0	0	0	0	0	0
Investition K-5220-001 Trägerdarlehen EB Wohnbaugesellschaft 1/22												
		1	2	3	4	5	6	7	8	9	10	11
10	Auszahlungen für den Erwerb von Finanzvermögen	-650.000	-600.000,00	0	0,00	0	0	0	0	0	0	0
13	Summe der Auszahlungen aus Investitionstätigkeit (Summe aus Nummern 7 bis 12)	-650.000	-600.000,00	0	0,00	0	0	0	0	0	0	0
14	Saldo aus Investitionstätigkeit (Saldo aus Nummern 6 und 13)	-650.000	-600.000,00	0	0,00	0	0	0	0	0	0	0
16	Gesamtkosten der Maßnahme (Summe aus Nummern 13 und 15)	-650.000	-600.000,00	0	0,00	0	0	0	0	0	0	0


Haushaltsplan 2025 der Stadt Markdorf

STADT MARKDORF Investitionsprogramm Stadt Markdorf												
Investition K-7000-001 Trägerdarlehen EB Abwasserbeseit. 01/17 + 02/20												
Nr.	Investitionsmaßnahmen Einzahlungs- und Auszahlungsarten	Gesamtang. Zielförderung -nachrichtl.-	Bisher finanziert	Ermächtigungs über- tragungen aus Vorvorj.	Ergebnis 2023	Ansatz 2024	Ansatz 2025	VE	Plan 2026	Plan 2027	Plan 2028	Finanzbedarf weitere Jahre -nachrichtl.-
		1	2	3	4	5	6	7	8	9	10	11
5	Einzahlungen für sonstige Investitionstätigkeit			0	140.115,10	145.000	151.000	0	156.000	111.000	109.000	0
6	Summe der Einzahlungen aus Investitionstätigkeit (Summe aus Nummern 1 bis 5)			0	140.115,10	145.000	151.000	0	156.000	111.000	109.000	0
14	Saldo aus Investitionstätigkeit (Saldo aus Nummern 6 und 13)			0	140.115,10	145.000	151.000	0	156.000	111.000	109.000	0
Investition K-7000-004 Trägerdarlehen EB Abwasserbeseit. 02/21												
Nr.	Investitionsmaßnahmen Einzahlungs- und Auszahlungsarten	Gesamtang. Zielförderung -nachrichtl.-	Bisher finanziert	Ermächtigungs über- tragungen aus Vorvorj.	Ergebnis 2023	Ansatz 2024	Ansatz 2025	VE	Plan 2026	Plan 2027	Plan 2028	Finanzbedarf weitere Jahre -nachrichtl.-
		1	2	3	4	5	6	7	8	9	10	11
5	Einzahlungen für sonstige Investitionstätigkeit			0	115.000,00	115.000	115.000	0	115.000	115.000	115.000	0
6	Summe der Einzahlungen aus Investitionstätigkeit (Summe aus Nummern 1 bis 5)			0	115.000,00	115.000	115.000	0	115.000	115.000	115.000	0
14	Saldo aus Investitionstätigkeit (Saldo aus Nummern 6 und 13)			0	115.000,00	115.000	115.000	0	115.000	115.000	115.000	0
Investition K-8100-001 Trägerdarlehen EB Gemeindefürsorge (Strom)												
Nr.	Investitionsmaßnahmen Einzahlungs- und Auszahlungsarten	Gesamtang. Zielförderung -nachrichtl.-	Bisher finanziert	Ermächtigungs über- tragungen aus Vorvorj.	Ergebnis 2023	Ansatz 2024	Ansatz 2025	VE	Plan 2026	Plan 2027	Plan 2028	Finanzbedarf weitere Jahre -nachrichtl.-
		1	2	3	4	5	6	7	8	9	10	11
5	Einzahlungen für sonstige Investitionstätigkeit			0	0,00	32.000	32.000	0	32.000	32.000	32.000	0
6	Summe der Einzahlungen aus Investitionstätigkeit (Summe aus Nummern 1 bis 5)			0	0,00	32.000	32.000	0	32.000	32.000	32.000	0
14	Saldo aus Investitionstätigkeit (Saldo aus Nummern 6 und 13)			0	0,00	32.000	32.000	0	32.000	32.000	32.000	0
Investition K-8150-001 Trägerdarlehen EB Gemeindefürsorge 01/20												

Haushaltsplan 2025 der Stadt Markdorf

STADT MARKDORF Investitionsprogramm Stadt Markdorf												
Nr.	Investitionsmaßnahmen Einzahlungs- und Auszahlungsarten	Gesamtang. z/Maßnahme -nachrichtl.-	Bisher finanziert	Ermächtigungs über- tragungen aus Vorvorj.	Ergebnis 2023	Ansatz 2024	Ansatz 2025	VE	Plan 2026	Plan 2027	Plan 2028	Finanzbedarf weitere Jahre -nachrichtl.-
		1	2	3	4	5	6	7	8	9	10	11
		EUR										
5	Einzahlungen für sonstige Investitionstätigkeit			0	17.568,85	18.000	19.000	0	20.000	20.000	21.000	0
6	Summe der Einzahlungen aus Investitionstätigkeit (Summe aus Nummern 1 bis 5)			0	17.568,85	18.000	19.000	0	20.000	20.000	21.000	0
14	Saldo aus Investitionstätigkeit (Saldo aus Nummern 6 und 13)			0	17.568,85	18.000	19.000	0	20.000	20.000	21.000	0
Investition K-8150-003 Trägerdarlehen EB Gemeindewerke 01/21												
		1	2	3	4	5	6	7	8	9	10	11
		EUR										
5	Einzahlungen für sonstige Investitionstätigkeit			0	66.000,00	34.000	34.000	0	34.000	34.000	34.000	0
6	Summe der Einzahlungen aus Investitionstätigkeit (Summe aus Nummern 1 bis 5)			0	66.000,00	34.000	34.000	0	34.000	34.000	34.000	0
14	Saldo aus Investitionstätigkeit (Saldo aus Nummern 6 und 13)			0	66.000,00	34.000	34.000	0	34.000	34.000	34.000	0
Investition T-1124-001 Tiefbau Außenanlage Rathaus												
		1	2	3	4	5	6	7	8	9	10	11
		EUR										
8	Auszahlungen für Baumaßnahmen	-300.000	0,00	0	0,00	-100.000	0	0	0	0	0	0
13	Summe der Auszahlungen aus Investitionstätigkeit (Summe aus Nummern 7 bis 12)	-300.000	0,00	0	0,00	-100.000	0	0	0	0	0	0
14	Saldo aus Investitionstätigkeit (Saldo aus Nummern 6 und 13)	-300.000	0,00	0	0,00	-100.000	0	0	0	0	0	0
16	Gesamtkosten der Maßnahme (Summe aus Nummern 13 und 15)	-300.000	0,00	0	0,00	-100.000	0	0	0	0	0	0
Investition T-1125-001 Tiefbau Stadtgärtnerei												

Haushaltsplan 2025 der Stadt Markdorf

 Investitionsprogramm Stadt Markdorf												
Nr.	Investitionsmaßnahmen Einzahlungs- und Auszahlungsarten	Gesamtang. Ziemaßnahme -nachrichtl.-	Bisher finanziert	Ermächtigungs über- tragungen aus Vorvorj.	Ergebnis 2023	Ansatz 2024	Ansatz 2025	VE	Plan 2026	Plan 2027	Plan 2028	Finanzbedarf weitere Jahre -nachrichtl.-
EUR												
	1		2	3	4	5	6	7	8	9	10	11
9	Auszahlungen für den Erwerb von beweglichem Sachvermögen	-90.000	0,00	0	0,00	-30.000	0	0	-30.000	0	0	0
13	Summe der Auszahlungen aus Investitionstätigkeit (Summe aus Nummern 7 bis 12)	-90.000	0,00	0	0,00	-30.000	0	0	-30.000	0	0	0
14	Saldo aus Investitionstätigkeit (Saldo aus Nummern 6 und 13)	-90.000	0,00	0	0,00	-30.000	0	0	-30.000	0	0	0
16	Gesamtkosten der Maßnahme (Summe aus Nummern 13 und 15)	-90.000	0,00	0	0,00	-30.000	0	0	-30.000	0	0	0
Investition T-1126-001 Tiefbau Gesamtverwaltung												
EUR												
	1		2	3	4	5	6	7	8	9	10	11
9	Auszahlungen für den Erwerb von beweglichem Sachvermögen	-30.000	0,00	0	0,00	-30.000	0	0	0	0	0	0
13	Summe der Auszahlungen aus Investitionstätigkeit (Summe aus Nummern 7 bis 12)	-30.000	0,00	0	0,00	-30.000	0	0	0	0	0	0
14	Saldo aus Investitionstätigkeit (Saldo aus Nummern 6 und 13)	-30.000	0,00	0	0,00	-30.000	0	0	0	0	0	0
16	Gesamtkosten der Maßnahme (Summe aus Nummern 13 und 15)	-30.000	0,00	0	0,00	-30.000	0	0	0	0	0	0
Investition T-2110-008 Tiefbau Neubau Ganztagesbereich GS Leimbach												
EUR												
	1		2	3	4	5	6	7	8	9	10	11
8	Auszahlungen für Baumaßnahmen	-350.000	0,00	0	0,00	-10.000	-40.000	0	0	0	0	0
13	Summe der Auszahlungen aus Investitionstätigkeit (Summe aus Nummern 7 bis 12)	-350.000	0,00	0	0,00	-10.000	-40.000	0	0	0	-200.000	0
14	Saldo aus Investitionstätigkeit (Saldo aus Nummern 6 und 13)	-350.000	0,00	0	0,00	-10.000	-40.000	0	0	0	-200.000	0
16	Gesamtkosten der Maßnahme (Summe aus Nummern 13 und 15)	-350.000	0,00	0	0,00	-10.000	-40.000	0	0	0	-200.000	0

Haushaltsplan 2025 der Stadt Markdorf

STADT MARKDORF Investitionsprogramm Stadt Markdorf												
Investition T-2110-009 Tiefbau Neubau Ant. Fachkl. Jakob-Gretser-Schule												
Nr.	Investitionsmaßnahmen Einzahlungs- und Auszahlungsarten	Gesamtang. z/ Maßnahme -nachrichtl.-	Bisher finanziert	Ermächtigungs über- tragungen aus Vorvorj.	Ergebnis 2023	Ansatz 2024	Ansatz 2025	VE	Plan 2026	Plan 2027	Plan 2028	Finanzbedarf weitere Jahre -nachrichtl.-
		1	2	3	4	5	6	7	8	9	10	11
		EUR										
8	Auszahlungen für Baumaßnahmen	-460.000	-266.433,56	0	-251.760,06	-110.000	-50.000	0	0	0	0	0
9	Auszahlungen für den Erwerb von beweglichem Sachvermögen	0	-8.514,45	0	-8.514,45	0	0	0	0	0	0	0
13	Summe der Auszahlungen aus Investitionstätigkeit (Summe aus Nummern 7 bis 12)	-460.000	-274.948,01	0	-260.274,51	-110.000	-50.000	0	0	0	0	0
14	Saldo aus Investitionstätigkeit (Saldo aus Nummern 6 und 13)	-460.000	-274.948,01	0	-260.274,51	-110.000	-50.000	0	0	0	0	0
16	Gesamtkosten der Maßnahme (Summe aus Nummern 13 und 15)	-460.000	-274.948,01	0	-260.274,51	-110.000	-50.000	0	0	0	0	0
Investition T-2110-010 Tiefbau Neubau Grundschule am BZM												
Nr.	Investitionsmaßnahmen Einzahlungs- und Auszahlungsarten	Gesamtang. z/ Maßnahme -nachrichtl.-	Bisher finanziert	Ermächtigungs über- tragungen aus Vorvorj.	Ergebnis 2023	Ansatz 2024	Ansatz 2025	VE	Plan 2026	Plan 2027	Plan 2028	Finanzbedarf weitere Jahre -nachrichtl.-
		1	2	3	4	5	6	7	8	9	10	11
		EUR										
8	Auszahlungen für Baumaßnahmen	-550.000	0,00	0	0,00	0	-50.000	0	-200.000	-200.000	-100.000	0
13	Summe der Auszahlungen aus Investitionstätigkeit (Summe aus Nummern 7 bis 12)	-550.000	0,00	0	0,00	0	-50.000	0	-200.000	-200.000	-100.000	0
14	Saldo aus Investitionstätigkeit (Saldo aus Nummern 6 und 13)	-550.000	0,00	0	0,00	0	-50.000	0	-200.000	-200.000	-100.000	0
16	Gesamtkosten der Maßnahme (Summe aus Nummern 13 und 15)	-550.000	0,00	0	0,00	0	-50.000	0	-200.000	-200.000	-100.000	0
Investition T-3650-001 Tiefbau Kiga St. Elisabeth												
Nr.	Investitionsmaßnahmen Einzahlungs- und Auszahlungsarten	Gesamtang. z/ Maßnahme -nachrichtl.-	Bisher finanziert	Ermächtigungs über- tragungen aus Vorvorj.	Ergebnis 2023	Ansatz 2024	Ansatz 2025	VE	Plan 2026	Plan 2027	Plan 2028	Finanzbedarf weitere Jahre -nachrichtl.-
		1	2	3	4	5	6	7	8	9	10	11
		EUR										
8	Auszahlungen für Baumaßnahmen	-340.000	-3.168,60	0	0,00	-60.000	-30.000	0	0	0	0	0
9	Auszahlungen für den Erwerb von beweglichem Sachvermögen	0	-10.684,42	0	0,00	0	0	0	0	0	0	0

Haushaltsplan 2025 der Stadt Markdorf

STADT MARKDORF Investitionsprogramm Stadt Markdorf												
Nr.	Investitionsmaßnahmen Einzahlungs- und Auszahlungsarten	Gesamtang. z. Maßnahme -nachrichtl.-	Bisher finanziert	Ermächtigungs über- tragungen aus Vorvorj.	Ergebnis 2023	Ansatz 2024	Ansatz 2025	VE	Plan 2026	Plan 2027	Plan 2028	Finanzbedarf weitere Jahre -nachrichtl.-
		1	2	3	4	5	6	7	8	9	10	11
		EUR										
13	Summe der Auszahlungen aus Investitionstätigkeit (Summe aus Nummern 7 bis 12)	-340.000	-13.853,02	0	0,00	-60.000	-30.000	0	0	0	0	0
14	Saldo aus Investitionstätigkeit, (Saldo aus Nummern 6 und 13)	-340.000	-13.853,02	0	0,00	-60.000	-30.000	0	0	0	0	0
16	Gesamtkosten der Maßnahme (Summe aus Nummern 13 und 15)	-340.000	-13.853,02	0	0,00	-60.000	-30.000	0	0	0	0	0
Investition T-3650-002 Tiefbau Kiga Perstalozzi												
		1	2	3	4	5	6	7	8	9	10	11
		EUR										
9	Auszahlungen für den Erwerb von beweglichem Sachvermögen	0	-1.222,44	0	0,00	0	0	0	0	0	0	0
13	Summe der Auszahlungen aus Investitionstätigkeit (Summe aus Nummern 7 bis 12)	0	-1.222,44	0	0,00	0	0	0	0	0	0	0
14	Saldo aus Investitionstätigkeit (Saldo aus Nummern 6 und 13)	0	-1.222,44	0	0,00	0	0	0	0	0	0	0
16	Gesamtkosten der Maßnahme (Summe aus Nummern 13 und 15)	0	-1.222,44	0	0,00	0	0	0	0	0	0	0
Investition T-3650-005 Tiefbau Kiga Altes Schulhaus												
		1	2	3	4	5	6	7	8	9	10	11
		EUR										
8	Auszahlungen für Baumaßnahmen	-20.000	0,00	0	0,00	0	0	0	0	0	0	0
13	Summe der Auszahlungen aus Investitionstätigkeit (Summe aus Nummern 7 bis 12)	-20.000	0,00	0	0,00	0	0	0	0	0	0	0
14	Saldo aus Investitionstätigkeit, (Saldo aus Nummern 6 und 13)	-20.000	0,00	0	0,00	0	0	0	0	0	0	0
16	Gesamtkosten der Maßnahme (Summe aus Nummern 13 und 15)	-20.000	0,00	0	0,00	0	0	0	0	0	0	0
Investition T-4241-002 Tiefbau Kunstrasenplatz												

Haushaltsplan 2025 der Stadt Markdorf

STADT MARKDORF Investitionsprogramm Stadt Markdorf												
Nr.	Investitionsmaßnahmen Einzahlungs- und Auszahlungsarten	Gesamtang. Zielförderung -nachrichtl.-	Bisher finanziert	Ermächtigungs über- tragungen aus Vorvorj.	Ergebnis 2023	Ansatz 2024	Ansatz 2025	VE	Plan 2026	Plan 2027	Plan 2028	Finanzbedarf weitere Jahre -nachrichtl.-
EUR												
8	Auszahlungen für Baumaßnahmen	-920.000	-829.725,24	0	0,00	0	0	0	0	0	0	0
13	Summe der Auszahlungen aus Investitionstätigkeit (Summe aus Nummern 7 bis 12)	-920.000	-829.725,24	0	0,00	0	0	0	0	0	0	0
14	Saldo aus Investitionstätigkeit (Saldo aus Nummern 6 und 13)	-920.000	-829.725,24	0	0,00	0	0	0	0	0	0	0
16	Gesamtkosten der Maßnahme (Summe aus Nummern 13 und 16)	-920.000	-829.725,24	0	0,00	0	0	0	0	0	0	0
Investition T-4241-004 Tiefbau Trendsportanlage												
Nr.	Investitionsmaßnahmen Einzahlungs- und Auszahlungsarten	Gesamtang. Zielförderung -nachrichtl.-	Bisher finanziert	Ermächtigungs über- tragungen aus Vorvorj.	Ergebnis 2023	Ansatz 2024	Ansatz 2025	VE	Plan 2026	Plan 2027	Plan 2028	Finanzbedarf weitere Jahre -nachrichtl.-
EUR												
8	Auszahlungen für Baumaßnahmen	-395.000	-752.608,83	0	0,00	0	0	0	0	0	0	0
13	Summe der Auszahlungen aus Investitionstätigkeit (Summe aus Nummern 7 bis 12)	-395.000	-752.608,83	0	0,00	0	0	0	0	0	0	0
14	Saldo aus Investitionstätigkeit (Saldo aus Nummern 6 und 13)	-395.000	-752.608,83	0	0,00	0	0	0	0	0	0	0
16	Gesamtkosten der Maßnahme (Summe aus Nummern 13 und 16)	-395.000	-752.608,83	0	0,00	0	0	0	0	0	0	0
Investition T-4241-005 Tiefbau Neubau Sporthalle Jakob-Gretser-Schule												
Nr.	Investitionsmaßnahmen Einzahlungs- und Auszahlungsarten	Gesamtang. Zielförderung -nachrichtl.-	Bisher finanziert	Ermächtigungs über- tragungen aus Vorvorj.	Ergebnis 2023	Ansatz 2024	Ansatz 2025	VE	Plan 2026	Plan 2027	Plan 2028	Finanzbedarf weitere Jahre -nachrichtl.-
EUR												
8	Auszahlungen für Baumaßnahmen	-315.000	-259.563,49	0	-241.499,66	-40.000	0	0	0	0	0	0
13	Summe der Auszahlungen aus Investitionstätigkeit (Summe aus Nummern 7 bis 12)	-315.000	-259.563,49	0	-241.499,66	-40.000	0	0	0	0	0	0
14	Saldo aus Investitionstätigkeit (Saldo aus Nummern 6 und 13)	-315.000	-259.563,49	0	-241.499,66	-40.000	0	0	0	0	0	0
16	Gesamtkosten der Maßnahme (Summe aus Nummern 13 und 16)	-315.000	-259.563,49	0	-241.499,66	-40.000	0	0	0	0	0	0

Haushaltsplan 2025 der Stadt Markdorf

STADT MARKDORF Investitionsprogramm Stadt Markdorf												
Investition T-4241-006 Tiefbau Neubau Sporthalle Grundschule am BZM												
Nr.	Investitionsmaßnahmen Einzahlungs- und Auszahlungsarten	Gesamtang. Zielaßnahme -nachrichtl.-	Bisher finanziert	Ermächtigungs über- tragungen aus Vorvorj.	Ergebnis 2023	Ansatz 2024	Ansatz 2025	VE	Plan 2026	Plan 2027	Plan 2028	Finanzbedarf weitere Jahre -nachrichtl.-
EUR												
8	Auszahlungen für Baumaßnahmen	-400.000	0,00	0	0,00	0	0	0	0	0	-400.000	0
13	Summe der Auszahlungen aus Investitionstätigkeit (Summe aus Nummern 7 bis 12)	-400.000	0,00	0	0,00	0	0	0	0	0	-400.000	0
14	Saldo aus Investitionstätigkeit (Saldo aus Nummern 6 und 13)	-400.000	0,00	0	0,00	0	0	0	0	0	-400.000	0
16	Gesamtkosten der Maßnahme (Summe aus Nummern 13 und 15)	-400.000	0,00	0	0,00	0	0	0	0	0	-400.000	0
Investition T-4241-007 Tiefbau Sportplatz Markdorf												
Nr.	Investitionsmaßnahmen Einzahlungs- und Auszahlungsarten	Gesamtang. Zielaßnahme -nachrichtl.-	Bisher finanziert	Ermächtigungs über- tragungen aus Vorvorj.	Ergebnis 2023	Ansatz 2024	Ansatz 2025	VE	Plan 2026	Plan 2027	Plan 2028	Finanzbedarf weitere Jahre -nachrichtl.-
EUR												
8	Auszahlungen für Baumaßnahmen	-207.000	0,00	0	0,00	-80.000	-107.000	0	0	0	0	0
13	Summe der Auszahlungen aus Investitionstätigkeit (Summe aus Nummern 7 bis 12)	-207.000	0,00	0	0,00	-80.000	-107.000	0	0	0	0	0
14	Saldo aus Investitionstätigkeit (Saldo aus Nummern 6 und 13)	-207.000	0,00	0	0,00	-80.000	-107.000	0	0	0	0	0
16	Gesamtkosten der Maßnahme (Summe aus Nummern 13 und 15)	-207.000	0,00	0	0,00	-80.000	-107.000	0	0	0	0	0
Investition T-4241-008 Tiefbau Sportplatz Ittendorf												
Nr.	Investitionsmaßnahmen Einzahlungs- und Auszahlungsarten	Gesamtang. Zielaßnahme -nachrichtl.-	Bisher finanziert	Ermächtigungs über- tragungen aus Vorvorj.	Ergebnis 2023	Ansatz 2024	Ansatz 2025	VE	Plan 2026	Plan 2027	Plan 2028	Finanzbedarf weitere Jahre -nachrichtl.-
EUR												
8	Auszahlungen für Baumaßnahmen	-117.000	0,00	0	0,00	-17.000	-100.000	0	0	0	0	0
13	Summe der Auszahlungen aus Investitionstätigkeit (Summe aus Nummern 7 bis 12)	-117.000	0,00	0	0,00	-17.000	-100.000	0	0	0	0	0
14	Saldo aus Investitionstätigkeit (Saldo aus Nummern 6 und 13)	-117.000	0,00	0	0,00	-17.000	-100.000	0	0	0	0	0

Haushaltsplan 2025 der Stadt Markdorf

STADT MARKDORF Investitionsprogramm Stadt Markdorf												
Nr.	Investitionsmaßnahmen Einzahlungs- und Auszahlungsarten	Gesamtang. ZiMaßnahme -nachrichtl.-	Bisher finanziert	Ermächtigungs über- tragungen aus Vorvorj.	Ergebnis 2023	Ansatz 2024	Ansatz 2025	VE	Plan 2026	Plan 2027	Plan 2028	Finanzbedarf weitere Jahre -nachrichtl.-
		1	2	3	4	5	6	7	8	9	10	11
16	Gesamtkosten der Maßnahme (Summe aus Nummern 13 und 15)	-117.000	0,00	0	0,00	-17.000	-100.000	0	0	0	0	0
Investition T-5110-003 Tiefbau Rathausareal												
Nr.	Investitionsmaßnahmen Einzahlungs- und Auszahlungsarten	Gesamtang. ZiMaßnahme -nachrichtl.-	Bisher finanziert	Ermächtigungs über- tragungen aus Vorvorj.	Ergebnis 2023	Ansatz 2024	Ansatz 2025	VE	Plan 2026	Plan 2027	Plan 2028	Finanzbedarf weitere Jahre -nachrichtl.-
		1	2	3	4	5	6	7	8	9	10	11
8	Auszahlungen für Baumaßnahmen	-100.000	0,00	0	0,00	0	0	0	0	0	0	0
13	Summe der Auszahlungen aus Investitionstätigkeit (Summe aus Nummern 7 bis 12)	-100.000	0,00	0	0,00	0	0	0	0	0	0	0
14	Saldo aus Investitionstätigkeit (Saldo aus Nummern 6 und 13)	-100.000	0,00	0	0,00	0	0	0	0	0	0	0
16	Gesamtkosten der Maßnahme (Summe aus Nummern 13 und 15)	-100.000	0,00	0	0,00	0	0	0	0	0	0	0
Investition T-5110-004 Proma Platz Stadtentwicklung												
Nr.	Investitionsmaßnahmen Einzahlungs- und Auszahlungsarten	Gesamtang. ZiMaßnahme -nachrichtl.-	Bisher finanziert	Ermächtigungs über- tragungen aus Vorvorj.	Ergebnis 2023	Ansatz 2024	Ansatz 2025	VE	Plan 2026	Plan 2027	Plan 2028	Finanzbedarf weitere Jahre -nachrichtl.-
		1	2	3	4	5	6	7	8	9	10	11
7	Auszahlungen für den Erwerb von Grundstücken und Gebäuden	0	-1.460,63	0	0,00	0	0	0	0	0	0	0
13	Summe der Auszahlungen aus Investitionstätigkeit (Summe aus Nummern 7 bis 12)	0	-1.460,63	0	0,00	0	0	0	0	0	0	0
14	Saldo aus Investitionstätigkeit (Saldo aus Nummern 6 und 13)	0	-1.460,63	0	0,00	0	0	0	0	0	0	0
16	Gesamtkosten der Maßnahme (Summe aus Nummern 13 und 15)	0	-1.460,63	0	0,00	0	0	0	0	0	0	0
Investition T-5110-005 ZIZ - Erneuer. Pflasterf. u.w. Innenstadt, Mobiliar												

Haushaltsplan 2025 der Stadt Markdorf

STADT MARKDORF Investitionsprogramm Stadt Markdorf												
Nr.	Investitionsmaßnahmen Einzahlungs- und Auszahlungsarten	Gesamtang. ZiMaßnahme -nachrichtl.-	Bisher finanziert	Ermächtigungs- über- tragungen aus Vorvorj.	Ergebnis 2023	Ansatz 2024	Ansatz 2025	VE	Plan 2026	Plan 2027	Plan 2028	Finanzbedarf weitere Jahre -nachrichtl.-
EUR												
1	Einzahlungen aus Investitionszuwendungen	1	2	3	4	5	6	7	8	9	10	11
				0	44.478,18	0	0	0	0	0	0	0
6	Summe der Einzahlungen aus Investitionstätigkeit (Summe aus Nummern 1 bis 5)			0	44.478,18	0	0	0	0	0	0	0
7	Auszahlungen für den Erwerb von Grundstücken und Gebäuden			0	-49.233,75	-60.000	0	0	0	0	0	0
8	Auszahlungen für Baumaßnahmen			0	0,00	-330.000	-150.000	0	0	0	0	0
9	Auszahlungen für den Erwerb von beweglichem Sachvermögen			0	-11.704,25	0	0	0	0	0	0	0
13	Summe der Auszahlungen aus Investitionstätigkeit (Summe aus Nummern 7 bis 12)			0	-60.938,00	-390.000	-150.000	0	0	0	0	0
14	Saldo aus Investitionstätigkeit (Saldo aus Nummern 6 und 13)			0	-16.459,82	-390.000	-150.000	0	0	0	0	0
15	Aktivierete Eigenleistungen			0	-2.626,41	0	0	0	0	0	0	0
16	Gesamtkosten der Maßnahme (Summe aus Nummern 13 und 15)			0	-63.564,41	-390.000	-150.000	0	0	0	0	0
Investition T-5310-001 Tiefbau E-Versorgung allgemein												
Nr.	Investitionsmaßnahmen Einzahlungs- und Auszahlungsarten	Gesamtang. ZiMaßnahme -nachrichtl.-	Bisher finanziert	Ermächtigungs- über- tragungen aus Vorvorj.	Ergebnis 2023	Ansatz 2024	Ansatz 2025	VE	Plan 2026	Plan 2027	Plan 2028	Finanzbedarf weitere Jahre -nachrichtl.-
EUR												
9	Auszahlungen für den Erwerb von beweglichem Sachvermögen	1	2	3	4	5	6	7	8	9	10	11
		-75.000	-13.241,35	0	0,00	0	-75.000	0	0	0	0	0
13	Summe der Auszahlungen aus Investitionstätigkeit (Summe aus Nummern 7 bis 12)			0	0,00	0	-75.000	0	0	0	0	0
14	Saldo aus Investitionstätigkeit (Saldo aus Nummern 6 und 13)			0	0,00	0	-75.000	0	0	0	0	0
16	Gesamtkosten der Maßnahme (Summe aus Nummern 13 und 15)			0	0,00	0	-75.000	0	0	0	0	0
Investition T-5360-001 Tiefbau Ausbau Breitbandversorgung												


Haushaltsplan 2025 der Stadt Markdorf

STADT MARKDORF Investitionsprogramm Stadt Markdorf												
Nr.	Investitionsmaßnahmen Einzahlungs- und Auszahlungsarten	Gesamtang. z.Maßnahme -nachrichtl.-	Bisher finanziert	Ermächtigungs über- tragungen aus Vorvorj.	Ergebnis 2023	Ansatz 2024	Ansatz 2025	VE	Plan 2026	Plan 2027	Plan 2028	Finanzbedarf weitere Jahre -nachrichtl.-
		1	2	3	4	5	6	7	8	9	10	11
		EUR										
8	Auszahlungen für Baumaßnahmen			0	-25.917,01	-80.000	-80.000	0	-80.000	-80.000	-80.000	0
13	Summe der Auszahlungen aus Investitionstätigkeit (Summe aus Nummern 7 bis 12)			0	-25.917,01	-80.000	-80.000	0	-80.000	-80.000	-80.000	0
14	Saldo aus Investitionstätigkeit (Saldo aus Nummern 6 und 13)			0	-25.917,01	-80.000	-80.000	0	-80.000	-80.000	-80.000	0
16	Gesamtkosten der Maßnahme (Summe aus Nummern 13 und 15)			0	-25.917,01	-80.000	-80.000	0	-80.000	-80.000	-80.000	0
Investition T-5360-002 Tiefbau Breitband Kreuzgasse												
		1	2	3	4	5	6	7	8	9	10	11
		EUR										
8	Auszahlungen für Baumaßnahmen	0	-137.260,30	0	0,00	0	0	0	0	0	0	0
13	Summe der Auszahlungen aus Investitionstätigkeit (Summe aus Nummern 7 bis 12)	0	-137.260,30	0	0,00	0	0	0	0	0	0	0
14	Saldo aus Investitionstätigkeit (Saldo aus Nummern 6 und 13)	0	-137.260,30	0	0,00	0	0	0	0	0	0	0
16	Gesamtkosten der Maßnahme (Summe aus Nummern 13 und 15)	0	-137.260,30	0	0,00	0	0	0	0	0	0	0
Investition T-5360-003 Tiefbau Breitband Möggenweiler												
		1	2	3	4	5	6	7	8	9	10	11
		EUR										
8	Auszahlungen für Baumaßnahmen	-10.000	-39.559,85	0	0,00	0	0	0	0	0	0	0
13	Summe der Auszahlungen aus Investitionstätigkeit (Summe aus Nummern 7 bis 12)	-10.000	-39.559,85	0	0,00	0	0	0	0	0	0	0
14	Saldo aus Investitionstätigkeit (Saldo aus Nummern 6 und 13)	-10.000	-39.559,85	0	0,00	0	0	0	0	0	0	0
16	Gesamtkosten der Maßnahme (Summe aus Nummern 13 und 15)	-10.000	-39.559,85	0	0,00	0	0	0	0	0	0	0

Haushaltsplan 2025 der Stadt Markdorf

STADT MARKDORF Investitionsprogramm Stadt Markdorf												
Investition T-5360-004 Tiefbau Breitband Eisenbahnstraße												
Nr.	Investitionsmaßnahmen Einzahlungs- und Auszahlungsarten	Gesamtang. Zielaßnahme -nachrichtl.-	Bisher finanziert	Ermächtigungs über- tragungen aus Vorvorj.	Ergebnis 2023	Ansatz 2024	Ansatz 2025	VE	Plan 2026	Plan 2027	Plan 2028	Finanzbedarf weitere Jahre -nachrichtl.-
							EUR					
		1	2	3	4	5	6	7	8	9	10	11
8	Auszahlungen für Baumaßnahmen	0	-7.887,80	0	0,00	0	0	0	0	0	0	0
13	Summe der Auszahlungen aus Investitionstätigkeit (Summe aus Nummern 7 bis 12)	0	-7.887,80	0	0,00	0	0	0	0	0	0	0
14	Saldo aus Investitionstätigkeit (Saldo aus Nummern 6 und 13)	0	-7.887,80	0	0,00	0	0	0	0	0	0	0
16	Gesamtkosten der Maßnahme (Summe aus Nummern 13 und 15)	0	-7.887,80	0	0,00	0	0	0	0	0	0	0
Investition T-5360-005 Tiefbau Breitband Torkelhalden												
Nr.	Investitionsmaßnahmen Einzahlungs- und Auszahlungsarten	Gesamtang. Zielaßnahme -nachrichtl.-	Bisher finanziert	Ermächtigungs über- tragungen aus Vorvorj.	Ergebnis 2023	Ansatz 2024	Ansatz 2025	VE	Plan 2026	Plan 2027	Plan 2028	Finanzbedarf weitere Jahre -nachrichtl.-
							EUR					
		1	2	3	4	5	6	7	8	9	10	11
8	Auszahlungen für Baumaßnahmen	-25.000	-35.537,05	0	-133,28	0	0	0	0	0	0	0
13	Summe der Auszahlungen aus Investitionstätigkeit (Summe aus Nummern 7 bis 12)	-25.000	-35.537,05	0	-133,28	0	0	0	0	0	0	0
14	Saldo aus Investitionstätigkeit (Saldo aus Nummern 6 und 13)	-25.000	-35.537,05	0	-133,28	0	0	0	0	0	0	0
16	Gesamtkosten der Maßnahme (Summe aus Nummern 13 und 15)	-25.000	-35.537,05	0	-133,28	0	0	0	0	0	0	0
Investition T-5360-006 Tiefbau Breitband Anton-Reichle-Straße												
Nr.	Investitionsmaßnahmen Einzahlungs- und Auszahlungsarten	Gesamtang. Zielaßnahme -nachrichtl.-	Bisher finanziert	Ermächtigungs über- tragungen aus Vorvorj.	Ergebnis 2023	Ansatz 2024	Ansatz 2025	VE	Plan 2026	Plan 2027	Plan 2028	Finanzbedarf weitere Jahre -nachrichtl.-
							EUR					
		1	2	3	4	5	6	7	8	9	10	11
8	Auszahlungen für Baumaßnahmen	0	-270,44	0	0,00	0	0	0	0	0	0	0
13	Summe der Auszahlungen aus Investitionstätigkeit (Summe aus Nummern 7 bis 12)	0	-270,44	0	0,00	0	0	0	0	0	0	0
14	Saldo aus Investitionstätigkeit (Saldo aus Nummern 6 und 13)	0	-270,44	0	0,00	0	0	0	0	0	0	0


Haushaltsplan 2025 der Stadt Markdorf

 Investitionsprogramm Stadt Markdorf												
Nr.	Investitionsmaßnahmen Einzahlungs- und Auszahlungsarten	Gesamtang. ZiMaßnahme -nachrichtl.-	Bisher finanziert	Ermächtigungs über- tragungen aus Vorvorj.	Ergebnis 2023	Ansatz 2024	Ansatz 2025	VE	Plan 2026	Plan 2027	Plan 2028	Finanzbedarf weitere Jahre -nachrichtl.-
		1	2	3	4	5	6	7	8	9	10	11
16	Gesamtkosten der Maßnahme (Summe aus Nummern 13 und 15)	0	-270,44	0	0,00	0	0	0	0	0	0	0
Investition T-5370-001 Tiefbau Verlegung GG Riedwiesen												
Nr.	Investitionsmaßnahmen Einzahlungs- und Auszahlungsarten	Gesamtang. ZiMaßnahme -nachrichtl.-	Bisher finanziert	Ermächtigungs über- tragungen aus Vorvorj.	Ergebnis 2023	Ansatz 2024	Ansatz 2025	VE	Plan 2026	Plan 2027	Plan 2028	Finanzbedarf weitere Jahre -nachrichtl.-
		1	2	3	4	5	6	7	8	9	10	11
8	Auszahlungen für Baumaßnahmen	-140.000	0,00	0	0,00	0	0	0	0	0	0	0
13	Summe der Auszahlungen aus Investitionstätigkeit (Summe aus Nummern 7 bis 12)	-140.000	0,00	0	0,00	0	0	0	0	0	0	0
14	Saldo aus Investitionstätigkeit (Saldo aus Nummern 6 und 13)	-140.000	0,00	0	0,00	0	0	0	0	0	0	0
16	Gesamtkosten der Maßnahme (Summe aus Nummern 13 und 15)	-140.000	0,00	0	0,00	0	0	0	0	0	0	0
Investition T-5410-001 Tiefbau Gemeindestraßen												
Nr.	Investitionsmaßnahmen Einzahlungs- und Auszahlungsarten	Gesamtang. ZiMaßnahme -nachrichtl.-	Bisher finanziert	Ermächtigungs über- tragungen aus Vorvorj.	Ergebnis 2023	Ansatz 2024	Ansatz 2025	VE	Plan 2026	Plan 2027	Plan 2028	Finanzbedarf weitere Jahre -nachrichtl.-
		1	2	3	4	5	6	7	8	9	10	11
8	Auszahlungen für Baumaßnahmen			0	-22.928,01	-70.000	-120.000	0	0	0	0	0
13	Summe der Auszahlungen aus Investitionstätigkeit (Summe aus Nummern 7 bis 12)			0	-22.928,01	-70.000	-120.000	0	0	0	0	0
14	Saldo aus Investitionstätigkeit (Saldo aus Nummern 6 und 13)			0	-22.928,01	-70.000	-120.000	0	0	0	0	0
16	Gesamtkosten der Maßnahme (Summe aus Nummern 13 und 15)			0	-22.928,01	-70.000	-120.000	0	0	0	0	0
Investition T-5410-002 Tiefbau Azenberg												

Haushaltsplan 2025 der Stadt Markdorf

STADT MARKDORF Investitionsprogramm Stadt Markdorf												
Nr.	Investitionsmaßnahmen Einzahlungs- und Auszahlungsarten	Gesamtang. z.Maßnahme -nachrichtl.-	Bisher finanziert	Ermächtigungs über- tragungen aus Vorvorj.	Ergebnis 2023	Ansatz 2024	Ansatz 2025	VE	Plan 2026	Plan 2027	Plan 2028	Finanzbedarf weitere Jahre -nachrichtl.-
		1	2	3	4	5	6	7	8	9	10	11
		EUR										
8	Auszahlungen für Baumaßnahmen	-90.000	-24.027,04	0	0,00	0	0	0	0	0	0	0
13	Summe der Auszahlungen aus Investitionstätigkeit (Summe aus Nummern 7 bis 12)	-90.000	-24.027,04	0	0,00	0	0	0	0	0	0	0
14	Saldo aus Investitionstätigkeit (Saldo aus Nummern 6 und 13)	-90.000	-24.027,04	0	0,00	0	0	0	0	0	0	0
16	Gesamtkosten der Maßnahme (Summe aus Nummern 13 und 15)	-90.000	-24.027,04	0	0,00	0	0	0	0	0	0	0
Investition T-5410-005 Tiefbau Kreuzgasse												
		1	2	3	4	5	6	7	8	9	10	11
		EUR										
8	Auszahlungen für Baumaßnahmen	-1.100.000	-1.263.590,60	0	-1.061,00	0	0	0	0	0	0	0
13	Summe der Auszahlungen aus Investitionstätigkeit (Summe aus Nummern 7 bis 12)	-1.100.000	-1.263.590,60	0	-1.061,00	0	0	0	0	0	0	0
14	Saldo aus Investitionstätigkeit (Saldo aus Nummern 6 und 13)	-1.100.000	-1.263.590,60	0	-1.061,00	0	0	0	0	0	0	0
16	Gesamtkosten der Maßnahme (Summe aus Nummern 13 und 15)	-1.100.000	-1.263.590,60	0	-1.061,00	0	0	0	0	0	0	0
Investition T-5410-006 Tiefbau Eisenbahnstraße												
		1	2	3	4	5	6	7	8	9	10	11
		EUR										
7	Auszahlungen für den Erwerb von Grundstücken und Gebäuden	0	-5.466,12	0	0,00	0	0	0	0	0	0	0
8	Auszahlungen für Baumaßnahmen	-730.000	-19.764,25	0	147.776,98	0	0	0	0	0	0	0
13	Summe der Auszahlungen aus Investitionstätigkeit (Summe aus Nummern 7 bis 12)	-730.000	-25.230,37	0	147.776,98	0	0	0	0	0	0	0
14	Saldo aus Investitionstätigkeit (Saldo aus Nummern 6 und 13)	-730.000	-25.230,37	0	147.776,98	0	0	0	0	0	0	0


Haushaltsplan 2025 der Stadt Markdorf

 Investitionsprogramm Stadt Markdorf												
Nr.	Investitionsmaßnahmen Einzahlungs- und Auszahlungsarten	Gesamtang. Ziemaßnahme -nachrichtl.-	Bisher finanziert	Ermächtigungs- über- tragungen aus Vorvorj.	Ergebnis 2023	Ansatz 2024	Ansatz 2025	VE	Plan 2026	Plan 2027	Plan 2028	Finanzbedarf weitere Jahre -nachrichtl.-
		1	2	3	4	5	6	7	8	9	10	11
16	Gesamtkosten der Maßnahme (Summe aus Nummern 13 und 15)	-730.000	-25.230,37	0	147.776,98	0	0	0	0	0	0	0
Investition T-5410-007 Tiefbau Radwegkonzeption												
		1	2	3	4	5	6	7	8	9	10	11
Nr.	Investitionsmaßnahmen Einzahlungs- und Auszahlungsarten	Gesamtang. Ziemaßnahme -nachrichtl.-	Bisher finanziert	Ermächtigungs- über- tragungen aus Vorvorj.	Ergebnis 2023	Ansatz 2024	Ansatz 2025	VE	Plan 2026	Plan 2027	Plan 2028	Finanzbedarf weitere Jahre -nachrichtl.-
8	Auszahlungen für Baumaßnahmen	1	2	3	4	5	6	7	8	9	10	11
							EUR					
		1	2	3	4	5	6	7	8	9	10	11
13	Summe der Auszahlungen aus Investitionstätigkeit (Summe aus Nummern 7 bis 12)			0	-23.102,19	-30.000	-30.000	0	-30.000	-30.000	-30.000	0
14	Saldo aus Investitionstätigkeit (Saldo aus Nummern 6 und 13)			0	-23.102,19	-30.000	-30.000	0	-30.000	-30.000	-30.000	0
16	Gesamtkosten der Maßnahme (Summe aus Nummern 13 und 15)			0	-23.102,19	-30.000	-30.000	0	-30.000	-30.000	-30.000	0
Investition T-5410-008 Tiefbau Torkelhalden Riedheim												
		1	2	3	4	5	6	7	8	9	10	11
Nr.	Investitionsmaßnahmen Einzahlungs- und Auszahlungsarten	Gesamtang. Ziemaßnahme -nachrichtl.-	Bisher finanziert	Ermächtigungs- über- tragungen aus Vorvorj.	Ergebnis 2023	Ansatz 2024	Ansatz 2025	VE	Plan 2026	Plan 2027	Plan 2028	Finanzbedarf weitere Jahre -nachrichtl.-
8	Auszahlungen für Baumaßnahmen	1	2	3	4	5	6	7	8	9	10	11
							EUR					
		1	2	3	4	5	6	7	8	9	10	11
13	Summe der Auszahlungen aus Investitionstätigkeit (Summe aus Nummern 7 bis 12)		-566.765,68	0	-28.451,13	0	0	0	0	0	0	0
14	Saldo aus Investitionstätigkeit (Saldo aus Nummern 6 und 13)		-566.765,68	0	-28.451,13	0	0	0	0	0	0	0
16	Gesamtkosten der Maßnahme (Summe aus Nummern 13 und 15)		-566.765,68	0	-28.451,13	0	0	0	0	0	0	0
Investition T-5410-009 Tiefbau Möggenweiler												

Haushaltsplan 2025 der Stadt Markdorf

STADT MARKDORF Investitionsprogramm Stadt Markdorf												
Nr.	Investitionsmaßnahmen Einzahlungs- und Auszahlungsarten	Gesamtang. Zielförderung -nachrichtl.-	Bisher finanziert	Ermächtigungs- über- tragungen aus Vorvorj.	Ergebnis 2023	Ansatz 2024	Ansatz 2025	VE	Plan 2026	Plan 2027	Plan 2028	Finanzbedarf weitere Jahre -nachrichtl.-
EUR												
		1	2	3	4	5	6	7	8	9	10	11
7	Auszahlungen für den Erwerb von Grundstücken und Gebäuden	0	-3.406,40	0	0,00	0	0	0	0	0	0	0
8	Auszahlungen für Baumaßnahmen	-720.000	-908.395,57	0	-72.290,76	0	0	0	0	0	0	0
13	Summe der Auszahlungen aus Investitionstätigkeit (Summe aus Nummern 7 bis 12)	-720.000	-911.801,97	0	-72.290,76	0	0	0	0	0	0	0
14	Saldo aus Investitionstätigkeit (Saldo aus Nummern 6 und 13)	-720.000	-911.801,97	0	-72.290,76	0	0	0	0	0	0	0
16	Gesamtkosten der Maßnahme (Summe aus Nummern 13 und 16)	-720.000	-911.801,97	0	-72.290,76	0	0	0	0	0	0	0
Investition T-5410-010 Tiefbau Garwiedenweg												
Nr.	Investitionsmaßnahmen Einzahlungs- und Auszahlungsarten	Gesamtang. Zielförderung -nachrichtl.-	Bisher finanziert	Ermächtigungs- über- tragungen aus Vorvorj.	Ergebnis 2023	Ansatz 2024	Ansatz 2025	VE	Plan 2026	Plan 2027	Plan 2028	Finanzbedarf weitere Jahre -nachrichtl.-
EUR												
		1	2	3	4	5	6	7	8	9	10	11
8	Auszahlungen für Baumaßnahmen	-110.000	-61.215,77	0	0,00	0	0	0	0	0	0	0
13	Summe der Auszahlungen aus Investitionstätigkeit (Summe aus Nummern 7 bis 12)	-110.000	-61.215,77	0	0,00	0	0	0	0	0	0	0
14	Saldo aus Investitionstätigkeit (Saldo aus Nummern 6 und 13)	-110.000	-61.215,77	0	0,00	0	0	0	0	0	0	0
16	Gesamtkosten der Maßnahme (Summe aus Nummern 13 und 16)	-110.000	-61.215,77	0	0,00	0	0	0	0	0	0	0
Investition T-5410-011 Tiefbau Klosterörschle												
Nr.	Investitionsmaßnahmen Einzahlungs- und Auszahlungsarten	Gesamtang. Zielförderung -nachrichtl.-	Bisher finanziert	Ermächtigungs- über- tragungen aus Vorvorj.	Ergebnis 2023	Ansatz 2024	Ansatz 2025	VE	Plan 2026	Plan 2027	Plan 2028	Finanzbedarf weitere Jahre -nachrichtl.-
EUR												
		1	2	3	4	5	6	7	8	9	10	11
8	Auszahlungen für Baumaßnahmen	-1.165.000	-25.466,07	0	-5.673,73	-60.000	-60.000	0	-325.000	-600.000	0	0
13	Summe der Auszahlungen aus Investitionstätigkeit (Summe aus Nummern 7 bis 12)	-1.165.000	-25.466,07	0	-5.673,73	-60.000	-60.000	0	-325.000	-600.000	0	0
14	Saldo aus Investitionstätigkeit (Saldo aus Nummern 6 und 13)	-1.165.000	-25.466,07	0	-5.673,73	-60.000	-60.000	0	-325.000	-600.000	0	0

Haushaltsplan 2025 der Stadt Markdorf

 Investitionsprogramm Stadt Markdorf												
Nr.	Investitionsmaßnahmen Einzahlungs- und Auszahlungsarten	Gesamtang. ZiMaßnahme -nachrichtl.-	Bisher finanziert	Ermächtigungs über- tragungen aus Vorvorj.	Ergebnis 2023	Ansatz 2024	Ansatz 2025	VE	Plan 2026	Plan 2027	Plan 2028	Finanzbedarf weitere Jahre -nachrichtl.-
		1	2	3	4	5	6	7	8	9	10	11
16	Gesamtkosten der Maßnahme (Summe aus Nummern 13 und 15)	-1.165.000	-25.466,07	0	-5.673,73	-60.000	-60.000	0	-325.000	-600.000	0	0
Investition T-5410-012 Tiefbau Robert-Schumann-Straße												
Nr.	Investitionsmaßnahmen Einzahlungs- und Auszahlungsarten	Gesamtang. ZiMaßnahme -nachrichtl.-	Bisher finanziert	Ermächtigungs über- tragungen aus Vorvorj.	Ergebnis 2023	Ansatz 2024	Ansatz 2025	VE	Plan 2026	Plan 2027	Plan 2028	Finanzbedarf weitere Jahre -nachrichtl.-
		1	2	3	4	5	6	7	8	9	10	11
8	Auszahlungen für Baumaßnahmen	-20.000	-6.001,22	0	0,00	0	0	0	0	0	0	0
13	Summe der Auszahlungen aus Investitionstätigkeit (Summe aus Nummern 7 bis 12)	-20.000	-6.001,22	0	0,00	0	0	0	0	0	0	0
14	Saldo aus Investitionstätigkeit (Saldo aus Nummern 6 und 13)	-20.000	-6.001,22	0	0,00	0	0	0	0	0	0	0
16	Gesamtkosten der Maßnahme (Summe aus Nummern 13 und 15)	-20.000	-6.001,22	0	0,00	0	0	0	0	0	0	0
Investition T-5410-014 Straßenbeleuchtung												
Nr.	Investitionsmaßnahmen Einzahlungs- und Auszahlungsarten	Gesamtang. ZiMaßnahme -nachrichtl.-	Bisher finanziert	Ermächtigungs über- tragungen aus Vorvorj.	Ergebnis 2023	Ansatz 2024	Ansatz 2025	VE	Plan 2026	Plan 2027	Plan 2028	Finanzbedarf weitere Jahre -nachrichtl.-
		1	2	3	4	5	6	7	8	9	10	11
8	Auszahlungen für Baumaßnahmen	-447.000	-149.365,98	0	0,00	0	0	0	0	0	0	0
13	Summe der Auszahlungen aus Investitionstätigkeit (Summe aus Nummern 7 bis 12)	-447.000	-149.365,98	0	0,00	0	0	0	0	0	0	0
14	Saldo aus Investitionstätigkeit (Saldo aus Nummern 6 und 13)	-447.000	-149.365,98	0	0,00	0	0	0	0	0	0	0
16	Gesamtkosten der Maßnahme (Summe aus Nummern 13 und 15)	-447.000	-149.365,98	0	0,00	0	0	0	0	0	0	0
Investition T-5410-015 Tiefbau Gutenbergstraße/Kreuzung Bahnübergang/Unte												


Haushaltsplan 2025 der Stadt Markdorf

STADT MARKDORF Investitionsprogramm Stadt Markdorf												
Nr.	Investitionsmaßnahmen Einzahlungs- und Auszahlungsarten	Gesamtang. z.Maßnahme -nachrichtl.-	Bisher finanziert	Ermächtigungs über- tragungen aus Vorvorj.	Ergebnis 2023	Ansatz 2024	Ansatz 2025	VE	Plan 2026	Plan 2027	Plan 2028	Finanzbedarf weitere Jahre -nachrichtl.-
		1	2	3	4	5	6	7	8	9	10	11
8	Auszahlungen für Baumaßnahmen	-175.000	0,00	0	0,00	0	0	0	0	0	0	0
13	Summe der Auszahlungen aus Investitionstätigkeit (Summe aus Nummern 7 bis 12)	-175.000	0,00	0	0,00	0	0	0	0	0	0	0
14	Saldo aus Investitionstätigkeit (Saldo aus Nummern 6 und 13)	-175.000	0,00	0	0,00	0	0	0	0	0	0	0
16	Gesamtkosten der Maßnahme (Summe aus Nummern 13 und 15)	-175.000	0,00	0	0,00	0	0	0	0	0	0	0
Investition T-5410-017 Festplatz Leimbach Tiefbau												
Nr.	Investitionsmaßnahmen Einzahlungs- und Auszahlungsarten	Gesamtang. z.Maßnahme -nachrichtl.-	Bisher finanziert	Ermächtigungs über- tragungen aus Vorvorj.	Ergebnis 2023	Ansatz 2024	Ansatz 2025	VE	Plan 2026	Plan 2027	Plan 2028	Finanzbedarf weitere Jahre -nachrichtl.-
		1	2	3	4	5	6	7	8	9	10	11
8	Auszahlungen für Baumaßnahmen	-635.000	-462.389,65	0	-438.216,86	0	0	0	0	0	0	0
13	Summe der Auszahlungen aus Investitionstätigkeit (Summe aus Nummern 7 bis 12)	-635.000	-462.389,65	0	-438.216,86	0	0	0	0	0	0	0
14	Saldo aus Investitionstätigkeit (Saldo aus Nummern 6 und 13)	-635.000	-462.389,65	0	-438.216,86	0	0	0	0	0	0	0
16	Gesamtkosten der Maßnahme (Summe aus Nummern 13 und 15)	-635.000	-462.389,65	0	-438.216,86	0	0	0	0	0	0	0
Investition T-5410-018 Tiefbau Kreuzgasse Straßenbeleuchtung												
Nr.	Investitionsmaßnahmen Einzahlungs- und Auszahlungsarten	Gesamtang. z.Maßnahme -nachrichtl.-	Bisher finanziert	Ermächtigungs über- tragungen aus Vorvorj.	Ergebnis 2023	Ansatz 2024	Ansatz 2025	VE	Plan 2026	Plan 2027	Plan 2028	Finanzbedarf weitere Jahre -nachrichtl.-
		1	2	3	4	5	6	7	8	9	10	11
8	Auszahlungen für Baumaßnahmen	0	-92.493,52	0	0,00	0	0	0	0	0	0	0
13	Summe der Auszahlungen aus Investitionstätigkeit (Summe aus Nummern 7 bis 12)	0	-92.493,52	0	0,00	0	0	0	0	0	0	0
14	Saldo aus Investitionstätigkeit (Saldo aus Nummern 6 und 13)	0	-92.493,52	0	0,00	0	0	0	0	0	0	0
16	Gesamtkosten der Maßnahme (Summe aus Nummern 13 und 15)	0	-92.493,52	0	0,00	0	0	0	0	0	0	0

Haushaltsplan 2025 der Stadt Markdorf

STADT MARKDORF Investitionsprogramm Stadt Markdorf												
Investition T-5410-019 Tiefbau Möggenweiler Straßenbeleuchtung												
Nr.	Investitionsmaßnahmen Einzahlungs- und Auszahlungsarten	Gesamtang. Zielaßnahme -nachrichtl.-	Bisher finanziert	Ermächtigungs über- tragungen aus Vorvorj.	Ergebnis 2023	Ansatz 2024	Ansatz 2025	VE	Plan 2026	Plan 2027	Plan 2028	Finanzbedarf weitere Jahre -nachrichtl.-
							EUR					
8	Auszahlungen für Baumaßnahmen	1 -30.000	2 -116.715,45	3 0	4 0,00	5 0	6 0	7 0	8 0	9 0	10 0	11 0
13	Summe der Auszahlungen aus Investitionstätigkeit (Summe aus Nummern 7 bis 12)	-30.000	-116.715,45	0	0,00	0	0	0	0	0	0	0
14	Saldo aus Investitionstätigkeit (Saldo aus Nummern 6 und 13)	-30.000	-116.715,45	0	0,00	0	0	0	0	0	0	0
16	Gesamtkosten der Maßnahme (Summe aus Nummern 13 und 15)	-30.000	-116.715,45	0	0,00	0	0	0	0	0	0	0
Investition T-5410-020 Tiefbau Eisenbahnstraße Straßenbeleuchtung												
Nr.	Investitionsmaßnahmen Einzahlungs- und Auszahlungsarten	Gesamtang. Zielaßnahme -nachrichtl.-	Bisher finanziert	Ermächtigungs über- tragungen aus Vorvorj.	Ergebnis 2023	Ansatz 2024	Ansatz 2025	VE	Plan 2026	Plan 2027	Plan 2028	Finanzbedarf weitere Jahre -nachrichtl.-
							EUR					
8	Auszahlungen für Baumaßnahmen	1 0	2 -6.509,64	3 0	4 0,00	5 0	6 0	7 0	8 0	9 0	10 0	11 0
13	Summe der Auszahlungen aus Investitionstätigkeit (Summe aus Nummern 7 bis 12)	0	-6.509,64	0	0,00	0	0	0	0	0	0	0
14	Saldo aus Investitionstätigkeit (Saldo aus Nummern 6 und 13)	0	-6.509,64	0	0,00	0	0	0	0	0	0	0
16	Gesamtkosten der Maßnahme (Summe aus Nummern 13 und 15)	0	-6.509,64	0	0,00	0	0	0	0	0	0	0
Investition T-5410-021 Tiefbau Erneuerung Brücke "Hinterer Birken"												
Nr.	Investitionsmaßnahmen Einzahlungs- und Auszahlungsarten	Gesamtang. Zielaßnahme -nachrichtl.-	Bisher finanziert	Ermächtigungs über- tragungen aus Vorvorj.	Ergebnis 2023	Ansatz 2024	Ansatz 2025	VE	Plan 2026	Plan 2027	Plan 2028	Finanzbedarf weitere Jahre -nachrichtl.-
							EUR					
8	Auszahlungen für Baumaßnahmen	1 0	2 -12.583,45	3 0	4 0,00	5 0	6 0	7 0	8 0	9 0	10 0	11 0
13	Summe der Auszahlungen aus Investitionstätigkeit (Summe aus Nummern 7 bis 12)	0	-12.583,45	0	0,00	0	0	0	0	0	0	0
14	Saldo aus Investitionstätigkeit (Saldo aus Nummern 6 und 13)	0	-12.583,45	0	0,00	0	0	0	0	0	0	0

Haushaltsplan 2025 der Stadt Markdorf

 STADT MARKDORF Investitionsprogramm Stadt Markdorf												
Nr.	Investitionsmaßnahmen Einzahlungs- und Auszahlungsarten	Gesamtang. ZiMaßnahme -nachrichtl.-	Bisher finanziert	Ermächtigungs- über- tragungen aus Vorvorj.	Ergebnis 2023	Ansatz 2024	Ansatz 2025	VE	Plan 2026	Plan 2027	Plan 2028	Finanzbedarf weitere Jahre -nachrichtl.-
		1	2	3	4	5	6	7	8	9	10	11
16	Gesamtkosten der Maßnahme (Summe aus Nummern 13 und 15)	0	-12.583,45	0	0,00	0	0	0	0	0	0	0
Investition T-5410-022 Tiefbau Torkelhalden Straßenbeleuchtung												
Nr.	Investitionsmaßnahmen Einzahlungs- und Auszahlungsarten	Gesamtang. ZiMaßnahme -nachrichtl.-	Bisher finanziert	Ermächtigungs- über- tragungen aus Vorvorj.	Ergebnis 2023	Ansatz 2024	Ansatz 2025	VE	Plan 2026	Plan 2027	Plan 2028	Finanzbedarf weitere Jahre -nachrichtl.-
		1	2	3	4	5	6	7	8	9	10	11
8	Auszahlungen für Baumaßnahmen	0	-28.226,41	0	-1.156,52	0	0	0	0	0	0	0
13	Summe der Auszahlungen aus Investitionstätigkeit (Summe aus Nummern 7 bis 12)	0	-28.226,41	0	-1.156,52	0	0	0	0	0	0	0
14	Saldo aus Investitionstätigkeit (Saldo aus Nummern 6 und 13)	0	-28.226,41	0	-1.156,52	0	0	0	0	0	0	0
16	Gesamtkosten der Maßnahme (Summe aus Nummern 13 und 15)	0	-28.226,41	0	-1.156,52	0	0	0	0	0	0	0
Investition T-5410-023 Tiefbau Oberfischbach-Ost												
Nr.	Investitionsmaßnahmen Einzahlungs- und Auszahlungsarten	Gesamtang. ZiMaßnahme -nachrichtl.-	Bisher finanziert	Ermächtigungs- über- tragungen aus Vorvorj.	Ergebnis 2023	Ansatz 2024	Ansatz 2025	VE	Plan 2026	Plan 2027	Plan 2028	Finanzbedarf weitere Jahre -nachrichtl.-
		1	2	3	4	5	6	7	8	9	10	11
8	Auszahlungen für Baumaßnahmen	-950.000	-69.407,64	0	-44.407,64	-100.000	-100.000	0	-300.000	-100.000	0	0
13	Summe der Auszahlungen aus Investitionstätigkeit (Summe aus Nummern 7 bis 12)	-950.000	-69.407,64	0	-44.407,64	-100.000	-100.000	0	-300.000	-100.000	0	0
14	Saldo aus Investitionstätigkeit (Saldo aus Nummern 6 und 13)	-950.000	-69.407,64	0	-44.407,64	-100.000	-100.000	0	-300.000	-100.000	0	0
16	Gesamtkosten der Maßnahme (Summe aus Nummern 13 und 15)	-950.000	-69.407,64	0	-44.407,64	-100.000	-100.000	0	-300.000	-100.000	0	0
Investition T-5410-026 Tiefbau barrierefreier Ausbau Bushaltestellen												

Haushaltsplan 2025 der Stadt Markdorf

STADT MARKDORF Investitionsprogramm Stadt Markdorf												
Nr.	Investitionsmaßnahmen Einzahlungs- und Auszahlungsarten	Gesamtang. ZiMaßnahme -nachrichtl.-	Bisher finanziert	Ermächtigungs- über- tragungen aus Vorvorj.	Ergebnis 2023	Ansatz 2024	Ansatz 2025	VE	Plan 2026	Plan 2027	Plan 2028	Finanzbedarf weitere Jahre -nachrichtl.-
		EUR										
8	Auszahlungen für Baumaßnahmen	1	2	3	4	5	6	7	8	9	10	11
				0	-12.760,20	-200.000	-200.000	0	-200.000	0	0	0
13	Summe der Auszahlungen aus Investitionstätigkeit (Summe aus Nummern 7 bis 12)			0	-12.760,20	-200.000	-200.000	0	-200.000	0	0	0
14	Saldo aus Investitionstätigkeit (Saldo aus Nummern 6 und 13)			0	-12.760,20	-200.000	-200.000	0	-200.000	0	0	0
16	Gesamtkosten der Maßnahme (Summe aus Nummern 13 und 15)			0	-12.760,20	-200.000	-200.000	0	-200.000	0	0	0
Investition T-5410-027 Tiefbau Fürstenbergstraße												
Nr.	Investitionsmaßnahmen Einzahlungs- und Auszahlungsarten	Gesamtang. ZiMaßnahme -nachrichtl.-	Bisher finanziert	Ermächtigungs- über- tragungen aus Vorvorj.	Ergebnis 2023	Ansatz 2024	Ansatz 2025	VE	Plan 2026	Plan 2027	Plan 2028	Finanzbedarf weitere Jahre -nachrichtl.-
		EUR										
8	Auszahlungen für Baumaßnahmen	1	2	3	4	5	6	7	8	9	10	11
				0	0,00	0	-150.000	0	0	0	0	0
13	Summe der Auszahlungen aus Investitionstätigkeit (Summe aus Nummern 7 bis 12)			0	0,00	0	-150.000	0	0	0	0	0
14	Saldo aus Investitionstätigkeit (Saldo aus Nummern 6 und 13)			0	0,00	0	-150.000	0	0	0	0	0
16	Gesamtkosten der Maßnahme (Summe aus Nummern 13 und 15)			0	0,00	0	-150.000	0	-200.000	-100.000	0	0
Investition T-5410-028 Tiefbau Anton-Reichle-Straße												
Nr.	Investitionsmaßnahmen Einzahlungs- und Auszahlungsarten	Gesamtang. ZiMaßnahme -nachrichtl.-	Bisher finanziert	Ermächtigungs- über- tragungen aus Vorvorj.	Ergebnis 2023	Ansatz 2024	Ansatz 2025	VE	Plan 2026	Plan 2027	Plan 2028	Finanzbedarf weitere Jahre -nachrichtl.-
		EUR										
8	Auszahlungen für Baumaßnahmen	1	2	3	4	5	6	7	8	9	10	11
				0	0,00	0	-365.000	-4.236,94	-200.000	-100.000	0	0
13	Summe der Auszahlungen aus Investitionstätigkeit (Summe aus Nummern 7 bis 12)			0	0,00	0	-365.000	-4.236,94	-200.000	-100.000	0	0
14	Saldo aus Investitionstätigkeit (Saldo aus Nummern 6 und 13)			0	0,00	0	-365.000	-4.236,94	-200.000	-100.000	0	0
16	Gesamtkosten der Maßnahme (Summe aus Nummern 13 und 15)			0	0,00	0	-365.000	-4.236,94	-200.000	-100.000	0	0

Haushaltsplan 2025 der Stadt Markdorf

STADT MARKDORF Investitionsprogramm Stadt Markdorf												
Investition T-5410-029 Tiefbau Zebrastreifen Bussenstraße												
Nr.	Investitionsmaßnahmen Einzahlungs- und Auszahlungsarten	Gesamtang. Zielaßnahme -nachrichtl.-	Bisher finanziert	Ermächtigungs über- tragungen aus Vorvorj.	Ergebnis 2023	Ansatz 2024	Ansatz 2025	VE	Plan 2026	Plan 2027	Plan 2028	Finanzbedarf weitere Jahre -nachrichtl.-
		1	2	3	4	5	6	7	8	9	10	11
8	Auszahlungen für Baumaßnahmen	0	-19.042,02	0	0,00	0	0	0	0	0	0	0
13	Summe der Auszahlungen aus Investitionstätigkeit (Summe aus Nummern 7 bis 12)	0	-19.042,02	0	0,00	0	0	0	0	0	0	0
14	Saldo aus Investitionstätigkeit (Saldo aus Nummern 6 und 13)	0	-19.042,02	0	0,00	0	0	0	0	0	0	0
16	Gesamtkosten der Maßnahme (Summe aus Nummern 13 und 15)	0	-19.042,02	0	0,00	0	0	0	0	0	0	0
Investition T-5410-030 Tiefbau Zebrastreifen Eisenbahnstraße												
Nr.	Investitionsmaßnahmen Einzahlungs- und Auszahlungsarten	Gesamtang. Zielaßnahme -nachrichtl.-	Bisher finanziert	Ermächtigungs über- tragungen aus Vorvorj.	Ergebnis 2023	Ansatz 2024	Ansatz 2025	VE	Plan 2026	Plan 2027	Plan 2028	Finanzbedarf weitere Jahre -nachrichtl.-
		1	2	3	4	5	6	7	8	9	10	11
8	Auszahlungen für Baumaßnahmen	0	-26.484,35	0	-15.304,19	0	0	0	0	0	0	0
13	Summe der Auszahlungen aus Investitionstätigkeit (Summe aus Nummern 7 bis 12)	0	-26.484,35	0	-15.304,19	0	0	0	0	0	0	0
14	Saldo aus Investitionstätigkeit (Saldo aus Nummern 6 und 13)	0	-26.484,35	0	-15.304,19	0	0	0	0	0	0	0
16	Gesamtkosten der Maßnahme (Summe aus Nummern 13 und 15)	0	-26.484,35	0	-15.304,19	0	0	0	0	0	0	0
Investition T-5410-032 Tiefbau Sanierung Brücke Stüblehof												
Nr.	Investitionsmaßnahmen Einzahlungs- und Auszahlungsarten	Gesamtang. Zielaßnahme -nachrichtl.-	Bisher finanziert	Ermächtigungs über- tragungen aus Vorvorj.	Ergebnis 2023	Ansatz 2024	Ansatz 2025	VE	Plan 2026	Plan 2027	Plan 2028	Finanzbedarf weitere Jahre -nachrichtl.-
		1	2	3	4	5	6	7	8	9	10	11
8	Auszahlungen für Baumaßnahmen	-670.000	-11.266,00	0	-5.366,00	-50.000	-30.000	0	-250.000	-250.000	0	0
13	Summe der Auszahlungen aus Investitionstätigkeit (Summe aus Nummern 7 bis 12)	-670.000	-11.266,00	0	-5.366,00	-50.000	-30.000	0	-250.000	-250.000	0	0
14	Saldo aus Investitionstätigkeit (Saldo aus Nummern 6 und 13)	-670.000	-11.266,00	0	-5.366,00	-50.000	-30.000	0	-250.000	-250.000	0	0


Haushaltsplan 2025 der Stadt Markdorf

STADT MARKDORF Investitionsprogramm Stadt Markdorf												
Nr.	Investitionsmaßnahmen Einzahlungs- und Auszahlungsarten	Gesamtang. Ziemaßnahme -nachrichtl.-	Bisher finanziert	Ermächtigungs- über- tragungen aus Vorvorj.	Ergebnis 2023	Ansatz 2024	Ansatz 2025	VE	Plan 2026	Plan 2027	Plan 2028	Finanzbedarf weitere Jahre -nachrichtl.-
		1	2	3	4	5	6	7	8	9	10	11
16	Gesamtkosten der Maßnahme (Summe aus Nummern 13 und 15)	-670.000	-11.266,00	0	-5.366,00	-50.000	-30.000	0	-250.000	-250.000	0	0
Investition T-5410-033 Tiefbau Neubau Dorfplatz Ittendorf												
Nr.	Investitionsmaßnahmen Einzahlungs- und Auszahlungsarten	Gesamtang. Ziemaßnahme -nachrichtl.-	Bisher finanziert	Ermächtigungs- über- tragungen aus Vorvorj.	Ergebnis 2023	Ansatz 2024	Ansatz 2025	VE	Plan 2026	Plan 2027	Plan 2028	Finanzbedarf weitere Jahre -nachrichtl.-
		1	2	3	4	5	6	7	8	9	10	11
8	Auszahlungen für Baumaßnahmen	-1.120.000	-31.977,17	0	-10.211,70	-300.000	-430.000	0	-200.000	0	0	0
13	Summe der Auszahlungen aus Investitionstätigkeit (Summe aus Nummern 7 bis 12)	-1.120.000	-31.977,17	0	-10.211,70	-300.000	-430.000	0	-200.000	0	0	0
14	Saldo aus Investitionstätigkeit (Saldo aus Nummern 6 und 13)	-1.120.000	-31.977,17	0	-10.211,70	-300.000	-430.000	0	-200.000	0	0	0
16	Gesamtkosten der Maßnahme (Summe aus Nummern 13 und 15)	-1.120.000	-31.977,17	0	-10.211,70	-300.000	-430.000	0	-200.000	0	0	0
Investition T-5410-034 Tiefbau Anton-Reichle-Straße Straßenbeleuchtung												
Nr.	Investitionsmaßnahmen Einzahlungs- und Auszahlungsarten	Gesamtang. Ziemaßnahme -nachrichtl.-	Bisher finanziert	Ermächtigungs- über- tragungen aus Vorvorj.	Ergebnis 2023	Ansatz 2024	Ansatz 2025	VE	Plan 2026	Plan 2027	Plan 2028	Finanzbedarf weitere Jahre -nachrichtl.-
		1	2	3	4	5	6	7	8	9	10	11
8	Auszahlungen für Baumaßnahmen	-15.000	0,00	0	0,00	0	0	0	0	0	-15.000	0
13	Summe der Auszahlungen aus Investitionstätigkeit (Summe aus Nummern 7 bis 12)	-15.000	0,00	0	0,00	0	0	0	0	0	-15.000	0
14	Saldo aus Investitionstätigkeit (Saldo aus Nummern 6 und 13)	-15.000	0,00	0	0,00	0	0	0	0	0	-15.000	0
16	Gesamtkosten der Maßnahme (Summe aus Nummern 13 und 15)	-15.000	0,00	0	0,00	0	0	0	0	0	-15.000	0
Investition T-5410-035 Tiefbau Weihnachtsbeleuchtung Neuaufbau												


Haushaltsplan 2025 der Stadt Markdorf

STADT MARKDORF Investitionsprogramm Stadt Markdorf												
Nr.	Investitionsmaßnahmen Einzahlungs- und Auszahlungsarten	Gesamtang. ZiMaßnahme -nachrichtl.-	Bisher finanziert	Ermächtigungs über- tragungen aus Vorvorj.	Ergebnis 2023	Ansatz 2024	Ansatz 2025	VE	Plan 2026	Plan 2027	Plan 2028	Finanzbedarf weitere Jahre -nachrichtl.-
		1	2	3	4	5	6	7	8	9	10	11
		EUR										
8	Auszahlungen für Baumaßnahmen			0	0,00	-140.000	-150.000	0	-200.000	-50.000	-50.000	0
13	Summe der Auszahlungen aus Investitionstätigkeit (Summe aus Nummern 7 bis 12)			0	0,00	-140.000	-150.000	0	-200.000	-50.000	-50.000	0
14	Saldo aus Investitionstätigkeit (Saldo aus Nummern 6 und 13)			0	0,00	-140.000	-150.000	0	-200.000	-50.000	-50.000	0
16	Gesamtkosten der Maßnahme (Summe aus Nummern 13 und 15)			0	0,00	-140.000	-150.000	0	-200.000	-50.000	-50.000	0
Investition T-5410-036 Tiefbau Bushaltest. Zeppelin-/Otto-Lilienthal-Str.												
Nr.	Investitionsmaßnahmen Einzahlungs- und Auszahlungsarten	Gesamtang. ZiMaßnahme -nachrichtl.-	Bisher finanziert	Ermächtigungs über- tragungen aus Vorvorj.	Ergebnis 2023	Ansatz 2024	Ansatz 2025	VE	Plan 2026	Plan 2027	Plan 2028	Finanzbedarf weitere Jahre -nachrichtl.-
		1	2	3	4	5	6	7	8	9	10	11
		EUR										
8	Auszahlungen für Baumaßnahmen	-957.000	0,00	0	0,00	-157.000	-100.000	0	-700.000	0	0	0
13	Summe der Auszahlungen aus Investitionstätigkeit (Summe aus Nummern 7 bis 12)	-957.000	0,00	0	0,00	-157.000	-100.000	0	-700.000	0	0	0
14	Saldo aus Investitionstätigkeit (Saldo aus Nummern 6 und 13)	-957.000	0,00	0	0,00	-157.000	-100.000	0	-700.000	0	0	0
16	Gesamtkosten der Maßnahme (Summe aus Nummern 13 und 15)	-957.000	0,00	0	0,00	-157.000	-100.000	0	-700.000	0	0	0
Investition T-5410-037 Tiefbau Radwegkonzeption Steibenfeg												
Nr.	Investitionsmaßnahmen Einzahlungs- und Auszahlungsarten	Gesamtang. ZiMaßnahme -nachrichtl.-	Bisher finanziert	Ermächtigungs über- tragungen aus Vorvorj.	Ergebnis 2023	Ansatz 2024	Ansatz 2025	VE	Plan 2026	Plan 2027	Plan 2028	Finanzbedarf weitere Jahre -nachrichtl.-
		1	2	3	4	5	6	7	8	9	10	11
		EUR										
8	Auszahlungen für Baumaßnahmen	-660.000	0,00	0	0,00	-30.000	0	0	-630.000	0	0	0
13	Summe der Auszahlungen aus Investitionstätigkeit (Summe aus Nummern 7 bis 12)	-660.000	0,00	0	0,00	-30.000	0	0	-630.000	0	0	0
14	Saldo aus Investitionstätigkeit (Saldo aus Nummern 6 und 13)	-660.000	0,00	0	0,00	-30.000	0	0	-630.000	0	0	0
16	Gesamtkosten der Maßnahme (Summe aus Nummern 13 und 15)	-660.000	0,00	0	0,00	-30.000	0	0	-630.000	0	0	0

Haushaltsplan 2025 der Stadt Markdorf

 STADT MARKDORF Investitionsprogramm Stadt Markdorf												
Investition T-5410-038 Tiefbau Oberfischbach-Ost Straßenbeleuchtung												
Nr.	Investitionsmaßnahmen Einzahlungs- und Auszahlungsarten	Gesamtang. Zielaßnahme -nachrichtl.-	Bisher finanziert	Ermächtigungs über- tragungen aus Vorvorj.	Ergebnis 2023	Ansatz 2024	Ansatz 2025	VE	Plan 2026	Plan 2027	Plan 2028	Finanzbedarf weitere Jahre -nachrichtl.-
EUR												
8	Auszahlungen für Baumaßnahmen	-40.000	0,00	0	0,00	-10.000	-10.000	0	-20.000	0	0	0
13	Summe der Auszahlungen aus Investitionstätigkeit (Summe aus Nummern 7 bis 12)	-40.000	0,00	0	0,00	-10.000	-10.000	0	-20.000	0	0	0
14	Saldo aus Investitionstätigkeit (Saldo aus Nummern 6 und 13)	-40.000	0,00	0	0,00	-10.000	-10.000	0	-20.000	0	0	0
16	Gesamtkosten der Maßnahme (Summe aus Nummern 13 und 15)	-40.000	0,00	0	0,00	-10.000	-10.000	0	-20.000	0	0	0
Investition T-5410-039 Tiefbau Klosterörschle Straßenbeleuchtung												
Nr.	Investitionsmaßnahmen Einzahlungs- und Auszahlungsarten	Gesamtang. Zielaßnahme -nachrichtl.-	Bisher finanziert	Ermächtigungs über- tragungen aus Vorvorj.	Ergebnis 2023	Ansatz 2024	Ansatz 2025	VE	Plan 2026	Plan 2027	Plan 2028	Finanzbedarf weitere Jahre -nachrichtl.-
EUR												
8	Auszahlungen für Baumaßnahmen	-170.000	0,00	0	0,00	-10.000	-10.000	0	0	-150.000	0	0
13	Summe der Auszahlungen aus Investitionstätigkeit (Summe aus Nummern 7 bis 12)	-170.000	0,00	0	0,00	-10.000	-10.000	0	0	-150.000	0	0
14	Saldo aus Investitionstätigkeit (Saldo aus Nummern 6 und 13)	-170.000	0,00	0	0,00	-10.000	-10.000	0	0	-150.000	0	0
16	Gesamtkosten der Maßnahme (Summe aus Nummern 13 und 15)	-170.000	0,00	0	0,00	-10.000	-10.000	0	0	-150.000	0	0
Investition T-5410-040 Tiefbau Radwegk. Querungsh. Zeppelinstr./Otto-Lil.												
Nr.	Investitionsmaßnahmen Einzahlungs- und Auszahlungsarten	Gesamtang. Zielaßnahme -nachrichtl.-	Bisher finanziert	Ermächtigungs über- tragungen aus Vorvorj.	Ergebnis 2023	Ansatz 2024	Ansatz 2025	VE	Plan 2026	Plan 2027	Plan 2028	Finanzbedarf weitere Jahre -nachrichtl.-
EUR												
8	Auszahlungen für Baumaßnahmen	-160.000	0,00	0	0,00	-80.000	-20.000	0	-60.000	0	0	0
13	Summe der Auszahlungen aus Investitionstätigkeit (Summe aus Nummern 7 bis 12)	-160.000	0,00	0	0,00	-80.000	-20.000	0	-60.000	0	0	0
14	Saldo aus Investitionstätigkeit (Saldo aus Nummern 6 und 13)	-160.000	0,00	0	0,00	-80.000	-20.000	0	-60.000	0	0	0

Haushaltsplan 2025 der Stadt Markdorf

 Investitionsprogramm Stadt Markdorf												
Nr.	Investitionsmaßnahmen Einzahlungs- und Auszahlungsarten	Gesamtang. ZiMaßnahme -nachrichtl.-	Bisher finanziert	Ermächtigungs über- tragungen aus Vorvorj.	Ergebnis 2023	Ansatz 2024	Ansatz 2025	VE	Plan 2026	Plan 2027	Plan 2028	Finanzbedarf weitere Jahre -nachrichtl.-
		1	2	3	4	5	6	7	8	9	10	11
		EUR										
16	Gesamtkosten der Maßnahme (Summe aus Nummern 13 und 15)	-160.000	0,00	0	0,00	-80.000	-20.000	0	-60.000	0	0	0
Investition T-5410-041 Tiefbau Radwegkonzeption Radausleitung Hauptstr.												
Nr.	Investitionsmaßnahmen Einzahlungs- und Auszahlungsarten	Gesamtang. ZiMaßnahme -nachrichtl.-	Bisher finanziert	Ermächtigungs über- tragungen aus Vorvorj.	Ergebnis 2023	Ansatz 2024	Ansatz 2025	VE	Plan 2026	Plan 2027	Plan 2028	Finanzbedarf weitere Jahre -nachrichtl.-
		1	2	3	4	5	6	7	8	9	10	11
		EUR										
8	Auszahlungen für Baumaßnahmen	-260.000	0,00	0	0,00	-130.000	-20.000	0	-110.000	0	0	0
13	Summe der Auszahlungen aus Investitionstätigkeit (Summe aus Nummern 7 bis 12)	-260.000	0,00	0	0,00	-130.000	-20.000	0	-110.000	0	0	0
14	Saldo aus Investitionstätigkeit (Saldo aus Nummern 6 und 13)	-260.000	0,00	0	0,00	-130.000	-20.000	0	-110.000	0	0	0
16	Gesamtkosten der Maßnahme (Summe aus Nummern 13 und 15)	-260.000	0,00	0	0,00	-130.000	-20.000	0	-110.000	0	0	0
Investition T-5410-042 Tiefbau Radwegkonzeption Ampel am BZM												
Nr.	Investitionsmaßnahmen Einzahlungs- und Auszahlungsarten	Gesamtang. ZiMaßnahme -nachrichtl.-	Bisher finanziert	Ermächtigungs über- tragungen aus Vorvorj.	Ergebnis 2023	Ansatz 2024	Ansatz 2025	VE	Plan 2026	Plan 2027	Plan 2028	Finanzbedarf weitere Jahre -nachrichtl.-
		1	2	3	4	5	6	7	8	9	10	11
		EUR										
8	Auszahlungen für Baumaßnahmen	-290.000	0,00	0	0,00	-80.000	-80.000	0	-130.000	0	0	0
13	Summe der Auszahlungen aus Investitionstätigkeit (Summe aus Nummern 7 bis 12)	-290.000	0,00	0	0,00	-80.000	-80.000	0	-130.000	0	0	0
14	Saldo aus Investitionstätigkeit (Saldo aus Nummern 6 und 13)	-290.000	0,00	0	0,00	-80.000	-80.000	0	-130.000	0	0	0
16	Gesamtkosten der Maßnahme (Summe aus Nummern 13 und 15)	-290.000	0,00	0	0,00	-80.000	-80.000	0	-130.000	0	0	0
Investition T-5410-043 Tiefbau Radwegkonzept. Fahrradstraße Griviten u.w.												


Haushaltsplan 2025 der Stadt Markdorf

STADT MARKDORF Investitionsprogramm Stadt Markdorf												
Nr.	Investitionsmaßnahmen Einzahlungs- und Auszahlungsarten	Gesamtang. z. Maßnahme -nachrichtl.-	Bisher finanziert	Ermächtigungs über- tragungen aus Vorvorj.	Ergebnis 2023	Ansatz 2024	Ansatz 2025	VE	Plan 2026	Plan 2027	Plan 2028	Finanzbedarf weitere Jahre -nachrichtl.-
		1	2	3	4	5	6	7	8	9	10	11
		EUR										
8	Auszahlungen für Baumaßnahmen	-110.000	0,00	0	0,00	0	-40.000	0	0	0	0	-70.000
13	Summe der Auszahlungen aus Investitionstätigkeit (Summe aus Nummern 7 bis 12)	-110.000	0,00	0	0,00	0	-40.000	0	0	0	0	-70.000
14	Saldo aus Investitionstätigkeit (Saldo aus Nummern 6 und 13)	-110.000	0,00	0	0,00	0	-40.000	0	0	0	0	-70.000
16	Gesamtkosten der Maßnahme (Summe aus Nummern 13 und 15)	-110.000	0,00	0	0,00	0	-40.000	0	0	0	0	-70.000
Investition T-5460-004 Tiefbau Parkplätze Bahnhof (westlich)												
		1	2	3	4	5	6	7	8	9	10	11
		EUR										
8	Auszahlungen für Baumaßnahmen	-45.000	-13.645,88	0	0,00	-15.000	0	0	0	0	0	0
13	Summe der Auszahlungen aus Investitionstätigkeit (Summe aus Nummern 7 bis 12)	-45.000	-13.645,88	0	0,00	-15.000	0	0	0	0	0	0
14	Saldo aus Investitionstätigkeit (Saldo aus Nummern 6 und 13)	-45.000	-13.645,88	0	0,00	-15.000	0	0	0	0	0	0
16	Gesamtkosten der Maßnahme (Summe aus Nummern 13 und 15)	-45.000	-13.645,88	0	0,00	-15.000	0	0	0	0	0	0
Investition T-5460-005 Tiefbau Parkplätze allgemein												
		1	2	3	4	5	6	7	8	9	10	11
		EUR										
8	Auszahlungen für Baumaßnahmen	-80.000	0,00	0	0,00	0	0	0	-80.000	0	0	0
9	Auszahlungen für den Erwerb von beweglichem Sachvermögen	0	-38.429,60	0	0,00	0	0	0	0	0	0	0
13	Summe der Auszahlungen aus Investitionstätigkeit (Summe aus Nummern 7 bis 12)	-80.000	-38.429,60	0	0,00	0	0	0	-80.000	0	0	0
14	Saldo aus Investitionstätigkeit (Saldo aus Nummern 6 und 13)	-80.000	-38.429,60	0	0,00	0	0	0	-80.000	0	0	0

Haushaltsplan 2025 der Stadt Markdorf

STADT MARKDORF Investitionsprogramm Stadt Markdorf												
Nr.	Investitionsmaßnahmen Einzahlungs- und Auszahlungsarten	Gesamtang. z.Maßnahme -nachrichtl.-	Bisher finanziert	Ermächtigungs über- tragungen aus Vorvorj.	Ergebnis 2023	Ansatz 2024	Ansatz 2025	VE	Plan 2026	Plan 2027	Plan 2028	Finanzbedarf weitere Jahre -nachrichtl.-
		1	2	3	4	5	6	7	8	9	10	11
		EUR										
16	Gesamtkosten der Maßnahme (Summe aus Nummern 13 und 15)	-80.000	-38.429,60	0	0,00	0	0	0	-80.000	0	0	0
Investition T-5510-003 Tiefbau Parkanlagen allgemein												
Nr.	Investitionsmaßnahmen Einzahlungs- und Auszahlungsarten	Gesamtang. z.Maßnahme -nachrichtl.-	Bisher finanziert	Ermächtigungs über- tragungen aus Vorvorj.	Ergebnis 2023	Ansatz 2024	Ansatz 2025	VE	Plan 2026	Plan 2027	Plan 2028	Finanzbedarf weitere Jahre -nachrichtl.-
		1	2	3	4	5	6	7	8	9	10	11
		EUR										
7	Auszahlungen für den Erwerb von Grundstücken und Gebäuden	0	-5.102,43	0	-5.102,43	0	0	0	0	0	0	0
8	Auszahlungen für Baumaßnahmen	-30.000	0,00	0	0,00	0	0	0	0	0	0	0
9	Auszahlungen für den Erwerb von beweglichem Sachvermögen	0	-3.451,13	0	0,00	0	0	0	0	0	0	0
13	Summe der Auszahlungen aus Investitionstätigkeit (Summe aus Nummern 7 bis 12)	-30.000	-8.553,56	0	-5.102,43	0	0	0	0	0	0	0
14	Saldo aus Investitionstätigkeit (Saldo aus Nummern 6 und 13)	-30.000	-8.553,56	0	-5.102,43	0	0	0	0	0	0	0
16	Gesamtkosten der Maßnahme (Summe aus Nummern 13 und 15)	-30.000	-8.553,56	0	-5.102,43	0	0	0	0	0	0	0
Investition T-5510-004 Tiefbau Kinderspielfläche allgemein												
Nr.	Investitionsmaßnahmen Einzahlungs- und Auszahlungsarten	Gesamtang. z.Maßnahme -nachrichtl.-	Bisher finanziert	Ermächtigungs über- tragungen aus Vorvorj.	Ergebnis 2023	Ansatz 2024	Ansatz 2025	VE	Plan 2026	Plan 2027	Plan 2028	Finanzbedarf weitere Jahre -nachrichtl.-
		1	2	3	4	5	6	7	8	9	10	11
		EUR										
8	Auszahlungen für Baumaßnahmen			0	0,00	-60.000	-40.000	0	-55.000	-55.000	-55.000	0
9	Auszahlungen für den Erwerb von beweglichem Sachvermögen			0	0,00	-15.000	-15.000	0	-15.000	-15.000	-15.000	0
13	Summe der Auszahlungen aus Investitionstätigkeit (Summe aus Nummern 7 bis 12)			0	0,00	-75.000	-55.000	0	-70.000	-70.000	-70.000	0
14	Saldo aus Investitionstätigkeit (Saldo aus Nummern 6 und 13)			0	0,00	-75.000	-55.000	0	-70.000	-70.000	-70.000	0
16	Gesamtkosten der Maßnahme (Summe aus Nummern 13 und 15)			0	0,00	-75.000	-55.000	0	-70.000	-70.000	-70.000	0
Investition T-5510-005 Tiefbau Waldlehrpfad												

Haushaltsplan 2025 der Stadt Markdorf

 Investitionsprogramm Stadt Markdorf												
Nr.	Investitionsmaßnahmen Einzahlungs- und Auszahlungsarten	Gesamtang. Zielförderung -nachrichtl.-	Bisher finanziert	Ermächtigungs über- tragungen aus Vorvorj.	Ergebnis 2023	Ansatz 2024	Ansatz 2025	VE	Plan 2026	Plan 2027	Plan 2028	Finanzbedarf weitere Jahre -nachrichtl.-
		1	2	3	4	5	6	7	8	9	10	11
		EUR										
8	Auszahlungen für Baumaßnahmen	-145.000	0,00	0	0,00	0	0	0	-25.000	-100.000	0	0
13	Summe der Auszahlungen aus Investitionstätigkeit (Summe aus Nummern 7 bis 12)	-145.000	0,00	0	0,00	0	0	0	-25.000	-100.000	0	0
14	Saldo aus Investitionstätigkeit (Saldo aus Nummern 6 und 13)	-145.000	0,00	0	0,00	0	0	0	-25.000	-100.000	0	0
16	Gesamtkosten der Maßnahme (Summe aus Nummern 13 und 15)	-145.000	0,00	0	0,00	0	0	0	-25.000	-100.000	0	0
Investition T-5510-006 Tiefbau Neugestaltung Ochsenplatz												
		1	2	3	4	5	6	7	8	9	10	11
		EUR										
8	Auszahlungen für Baumaßnahmen	-140.000	-41.697,60	0	-39.508,00	0	0	0	0	0	0	0
13	Summe der Auszahlungen aus Investitionstätigkeit (Summe aus Nummern 7 bis 12)	-140.000	-41.697,60	0	-39.508,00	0	0	0	0	0	0	0
14	Saldo aus Investitionstätigkeit (Saldo aus Nummern 6 und 13)	-140.000	-41.697,60	0	-39.508,00	0	0	0	0	0	0	0
16	Gesamtkosten der Maßnahme (Summe aus Nummern 13 und 15)	-140.000	-41.697,60	0	-39.508,00	0	0	0	0	0	0	0
Investition T-5520-002 Mühlbach Möggenweiler												
		1	2	3	4	5	6	7	8	9	10	11
		EUR										
8	Auszahlungen für Baumaßnahmen	-290.000	-309.712,06	0	8.591,36	0	0	0	0	0	0	0
13	Summe der Auszahlungen aus Investitionstätigkeit (Summe aus Nummern 7 bis 12)	-290.000	-309.712,06	0	8.591,36	0	0	0	0	0	0	0
14	Saldo aus Investitionstätigkeit (Saldo aus Nummern 6 und 13)	-290.000	-309.712,06	0	8.591,36	0	0	0	0	0	0	0
16	Gesamtkosten der Maßnahme (Summe aus Nummern 13 und 15)	-290.000	-309.712,06	0	8.591,36	0	0	0	0	0	0	0

Haushaltsplan 2025 der Stadt Markdorf

STADT MARKDORF Investitionsprogramm Stadt Markdorf												
Investition T-5530-001 Tiefbau Neuer Friedhof												
Nr.	Investitionsmaßnahmen Einzahlungs- und Auszahlungsarten	Gesamtang. Zielaßnahme -nachrichtl.-	Bisher finanziert	Ermächtigungs über- tragungen aus Vorvorj.	Ergebnis 2023	Ansatz 2024	Ansatz 2025	VE	Plan 2026	Plan 2027	Plan 2028	Finanzbedarf weitere Jahre -nachrichtl.-
EUR												
8	Auszahlungen für Baumaßnahmen	1	2	3	4	5	6	7	8	9	10	11
				0	-232.860,34	0	0	0	0	0	0	0
13	Summe der Auszahlungen aus Investitionstätigkeit (Summe aus Nummern 7 bis 12)			0	-232.860,34	0	0	0	0	0	0	0
14	Saldo aus Investitionstätigkeit (Saldo aus Nummern 6 und 13)			0	-232.860,34	0	0	0	0	0	0	0
16	Gesamtkosten der Maßnahme (Summe aus Nummern 13 und 15)			0	-232.860,34	0	0	0	0	0	0	0
Investition T-5530-002 Tiefbau Friedhof Bergheim												
Nr.	Investitionsmaßnahmen Einzahlungs- und Auszahlungsarten	Gesamtang. Zielaßnahme -nachrichtl.-	Bisher finanziert	Ermächtigungs über- tragungen aus Vorvorj.	Ergebnis 2023	Ansatz 2024	Ansatz 2025	VE	Plan 2026	Plan 2027	Plan 2028	Finanzbedarf weitere Jahre -nachrichtl.-
EUR												
8	Auszahlungen für Baumaßnahmen	1	2	3	4	5	6	7	8	9	10	11
				0	0,00	0	0	0	0	0	0	0
13	Summe der Auszahlungen aus Investitionstätigkeit (Summe aus Nummern 7 bis 12)			0	0,00	0	0	0	0	0	0	0
14	Saldo aus Investitionstätigkeit (Saldo aus Nummern 6 und 13)			0	0,00	0	0	0	0	0	0	0
16	Gesamtkosten der Maßnahme (Summe aus Nummern 13 und 15)			0	0,00	0	0	0	0	0	0	0
Investition T-5530-003 Tiefbau Friedhof Hepbach												
Nr.	Investitionsmaßnahmen Einzahlungs- und Auszahlungsarten	Gesamtang. Zielaßnahme -nachrichtl.-	Bisher finanziert	Ermächtigungs über- tragungen aus Vorvorj.	Ergebnis 2023	Ansatz 2024	Ansatz 2025	VE	Plan 2026	Plan 2027	Plan 2028	Finanzbedarf weitere Jahre -nachrichtl.-
EUR												
8	Auszahlungen für Baumaßnahmen	1	2	3	4	5	6	7	8	9	10	11
				0	0,00	0	-10.000	0	0	0	0	0
13	Summe der Auszahlungen aus Investitionstätigkeit (Summe aus Nummern 7 bis 12)			0	0,00	0	-10.000	0	0	0	0	0
14	Saldo aus Investitionstätigkeit (Saldo aus Nummern 6 und 13)			0	0,00	0	-10.000	0	0	0	0	0

Haushaltsplan 2025 der Stadt Markdorf

STADT MARKDORF Investitionsprogramm Stadt Markdorf												
Nr.	Investitionsmaßnahmen Einzahlungs- und Auszahlungsarten	Gesamtang. Ziemaßnahme -nachrichtl.-	Bisher finanziert	Ermächtigungs- über- tragungen aus Vorvorj.	Ergebnis 2023	Ansatz 2024	Ansatz 2025	VE	Plan 2026	Plan 2027	Plan 2028	Finanzbedarf weitere Jahre -nachrichtl.-
		1	2	3	4	5	6	7	8	9	10	11
16	Gesamtkosten der Maßnahme (Summe aus Nummern 13 und 15)	-40.000	0,00	0	0,00	0	-10.000	0	0	0	0	0
Investition T-5530-004 Tiefbau Neubau 3. Urnenwand												
Nr.	Investitionsmaßnahmen Einzahlungs- und Auszahlungsarten	Gesamtang. Ziemaßnahme -nachrichtl.-	Bisher finanziert	Ermächtigungs- über- tragungen aus Vorvorj.	Ergebnis 2023	Ansatz 2024	Ansatz 2025	VE	Plan 2026	Plan 2027	Plan 2028	Finanzbedarf weitere Jahre -nachrichtl.-
		1	2	3	4	5	6	7	8	9	10	11
8	Auszahlungen für Baumaßnahmen	-329.000	0,00	0	0,00	0	-9.000	0	-150.000	0	0	0
13	Summe der Auszahlungen aus Investitionstätigkeit (Summe aus Nummern 7 bis 12)	-329.000	0,00	0	0,00	0	-9.000	0	-150.000	0	0	0
14	Saldo aus Investitionstätigkeit (Saldo aus Nummern 6 und 13)	-329.000	0,00	0	0,00	0	-9.000	0	-150.000	0	0	0
16	Gesamtkosten der Maßnahme (Summe aus Nummern 13 und 15)	-329.000	0,00	0	0,00	0	-9.000	0	-150.000	0	0	0
Investition T-5530-005 Tiefbau Friedhof Markdorf Ausbau barrierefrei												
Nr.	Investitionsmaßnahmen Einzahlungs- und Auszahlungsarten	Gesamtang. Ziemaßnahme -nachrichtl.-	Bisher finanziert	Ermächtigungs- über- tragungen aus Vorvorj.	Ergebnis 2023	Ansatz 2024	Ansatz 2025	VE	Plan 2026	Plan 2027	Plan 2028	Finanzbedarf weitere Jahre -nachrichtl.-
		1	2	3	4	5	6	7	8	9	10	11
8	Auszahlungen für Baumaßnahmen			0	0,00	0	-170.000	0	-170.000	-160.000	0	0
13	Summe der Auszahlungen aus Investitionstätigkeit (Summe aus Nummern 7 bis 12)			0	0,00	0	-170.000	0	-170.000	-160.000	0	0
14	Saldo aus Investitionstätigkeit (Saldo aus Nummern 6 und 13)			0	0,00	0	-170.000	0	-170.000	-160.000	0	0
16	Gesamtkosten der Maßnahme (Summe aus Nummern 13 und 15)			0	0,00	0	-170.000	0	-170.000	-160.000	0	0
Investition T-5530-006 Tiefbau Friedhof Markdorf allgemein												

Haushaltsplan 2025 der Stadt Markdorf

STADT MARKDORF Investitionsprogramm Stadt Markdorf												
Nr.	Investitionsmaßnahmen Einzahlungs- und Auszahlungsarten	Gesamtang. ZiMaßnahme -nachrichtl.-	Bisher finanziert	Ermächtigungs über- tragungen aus Vorvorj.	Ergebnis 2023	Ansatz 2024	Ansatz 2025	VE	Plan 2026	Plan 2027	Plan 2028	Finanzbedarf weitere Jahre -nachrichtl.-
							EUR					
8	Auszahlungen für Baumaßnahmen	1 -8.000	2 0,00	3 0	4 0,00	5 0	6 -8.000	7 0	8 0	9 0	10 0	11 0
13	Summe der Auszahlungen aus Investitionstätigkeit (Summe aus Nummern 7 bis 12)	-8.000	0,00	0	0,00	0	-8.000	0	0	0	0	0
14	Saldo aus Investitionstätigkeit (Saldo aus Nummern 6 und 13)	-8.000	0,00	0	0,00	0	-8.000	0	0	0	0	0
16	Gesamtkosten der Maßnahme (Summe aus Nummern 13 und 15)	-8.000	0,00	0	0,00	0	-8.000	0	0	0	0	0
Investition T-5540-001 Tiefbau Naturschutz und Landschaftspflege												
							EUR					
Nr.	Investitionsmaßnahmen Einzahlungs- und Auszahlungsarten	Gesamtang. ZiMaßnahme -nachrichtl.-	Bisher finanziert	Ermächtigungs über- tragungen aus Vorvorj.	Ergebnis 2023	Ansatz 2024	Ansatz 2025 <td>VE</td> <td>Plan 2026</td> <td>Plan 2027</td> <td>Plan 2028</td> <td>Finanzbedarf weitere Jahre -nachrichtl.-</td>	VE	Plan 2026	Plan 2027	Plan 2028	Finanzbedarf weitere Jahre -nachrichtl.-
8	Auszahlungen für Baumaßnahmen	1 -30.000	2 0,00	3 0	4 0,00	5 -10.000	6 -10.000	7 0	8 0	9 0	10 0	11 0
13	Summe der Auszahlungen aus Investitionstätigkeit (Summe aus Nummern 7 bis 12)	-30.000	0,00	0	0,00	-10.000	-10.000	0	0	0	0	0
14	Saldo aus Investitionstätigkeit (Saldo aus Nummern 6 und 13)	-30.000	0,00	0	0,00	-10.000	-10.000	0	0	0	0	0
16	Gesamtkosten der Maßnahme (Summe aus Nummern 13 und 15)	-30.000	0,00	0	0,00	-10.000	-10.000	0	0	0	0	0
Investition T-5550-001 Tiefbaumaßnahmen Gemeindewald												
							EUR					
Nr.	Investitionsmaßnahmen Einzahlungs- und Auszahlungsarten	Gesamtang. ZiMaßnahme -nachrichtl.-	Bisher finanziert	Ermächtigungs über- tragungen aus Vorvorj.	Ergebnis 2023	Ansatz 2024	Ansatz 2025 <td>VE</td> <td>Plan 2026</td> <td>Plan 2027</td> <td>Plan 2028</td> <td>Finanzbedarf weitere Jahre -nachrichtl.-</td>	VE	Plan 2026	Plan 2027	Plan 2028	Finanzbedarf weitere Jahre -nachrichtl.-
8	Auszahlungen für Baumaßnahmen	1	2	3	4	5	6	7	8	9	10	11
13	Summe der Auszahlungen aus Investitionstätigkeit (Summe aus Nummern 7 bis 12)			0	0,00	-5.000	-5.000	0	-5.000	-5.000	-5.000	0
14	Saldo aus Investitionstätigkeit (Saldo aus Nummern 6 und 13)			0	0,00	-5.000	-5.000	0	-5.000	-5.000	-5.000	0
16	Gesamtkosten der Maßnahme (Summe aus Nummern 13 und 15)			0	0,00	-5.000	-5.000	0	-5.000	-5.000	-5.000	0

Haushaltsplan 2025 der Stadt Markdorf

STADT MARKDORF Investitionsprogramm Stadt Markdorf												
Investition Z-1124-001 Zuschuss Sanierung Rathaus												
Nr.	Investitionsmaßnahmen Einzahlungs- und Auszahlungsarten	Gesamtang. Zielförderung -nachrichtl.-	Bisher finanziert	Ermächtigungs über- tragungen aus Vorvorj.	Ergebnis 2023	Ansatz 2024	Ansatz 2025	VE	Plan 2026	Plan 2027	Plan 2028	Finanzbedarf weitere Jahre -nachrichtl.-
		1	2	3	4	5	6	7	8	9	10	11
1	Einzahlungen aus Investitionszuwendungen	2.405.000	2.860.685,92	0	1.342.948,00	75.000	75.000	0	0	0	0	0
6	Summe der Einzahlungen aus Investitionstätigkeit (Summe aus Nummern 1 bis 5)	2.405.000	2.860.685,92	0	1.342.948,00	75.000	75.000	0	0	0	0	0
14	Saldo aus Investitionstätigkeit (Saldo aus Nummern 6 und 13)	2.405.000	2.860.685,92	0	1.342.948,00	75.000	75.000	0	0	0	0	0
Investition Z-1124-003 Zuschuss Sanierung Hexenturm												
Nr.	Investitionsmaßnahmen Einzahlungs- und Auszahlungsarten	Gesamtang. Zielförderung -nachrichtl.-	Bisher finanziert	Ermächtigungs über- tragungen aus Vorvorj.	Ergebnis 2023	Ansatz 2024	Ansatz 2025	VE	Plan 2026	Plan 2027	Plan 2028	Finanzbedarf weitere Jahre -nachrichtl.-
		1	2	3	4	5	6	7	8	9	10	11
1	Einzahlungen aus Investitionszuwendungen	330.000	0,00	0	0,00	0	70.000	0	40.000	0	0	0
6	Summe der Einzahlungen aus Investitionstätigkeit (Summe aus Nummern 1 bis 5)	330.000	0,00	0	0,00	0	70.000	0	40.000	0	0	0
14	Saldo aus Investitionstätigkeit (Saldo aus Nummern 6 und 13)	330.000	0,00	0	0,00	0	70.000	0	40.000	0	0	0
Investition Z-1124-005 Zuschuss Sanierung Marktstraße 1												
Nr.	Investitionsmaßnahmen Einzahlungs- und Auszahlungsarten	Gesamtang. Zielförderung -nachrichtl.-	Bisher finanziert	Ermächtigungs über- tragungen aus Vorvorj.	Ergebnis 2023	Ansatz 2024	Ansatz 2025	VE	Plan 2026	Plan 2027	Plan 2028	Finanzbedarf weitere Jahre -nachrichtl.-
		1	2	3	4	5	6	7	8	9	10	11
1	Einzahlungen aus Investitionszuwendungen	134.000	0,00	0	0,00	30.000	0	0	0	30.000	0	0
6	Summe der Einzahlungen aus Investitionstätigkeit (Summe aus Nummern 1 bis 5)	134.000	0,00	0	0,00	30.000	0	0	0	30.000	0	0
14	Saldo aus Investitionstätigkeit (Saldo aus Nummern 6 und 13)	134.000	0,00	0	0,00	30.000	0	0	0	30.000	0	0
Investition Z-1124-006 Zuschuss an Bahnhof Markdorf GmbH & Co. KG												

Haushaltsplan 2025 der Stadt Markdorf

STADT MARKDORF Investitionsprogramm Stadt Markdorf												
Nr.	Investitionsmaßnahmen Einzahlungs- und Auszahlungsarten	Gesamtang. z/Maßnahme -nachrichtl.-	Bisher finanziert	Ermächtigungs über- tragungen aus Vorvorj.	Ergebnis 2023	Ansatz 2024	Ansatz 2025	VE	Plan 2026	Plan 2027	Plan 2028	Finanzbedarf weitere Jahre -nachrichtl.-
		1	2	3	4	5	6	7	8	9	10	11
		EUR										
11	Auszahlungen für Investitionsförderungsmaßnahmen	-50.000	-48.710,90	0	0,00	0	0	0	0	0	0	0
13	Summe der Auszahlungen aus Investitionstätigkeit (Summe aus Nummern 7 bis 12)	-50.000	-48.710,90	0	0,00	0	0	0	0	0	0	0
14	Saldo aus Investitionstätigkeit (Saldo aus Nummern 6 und 13)	-50.000	-48.710,90	0	0,00	0	0	0	0	0	0	0
16	Gesamtkosten der Maßnahme (Summe aus Nummern 13 und 15)	-50.000	-48.710,90	0	0,00	0	0	0	0	0	0	0
Investition Z-1124-007 Zuschuss Sanierung Aussichtsturm												
		1	2	3	4	5	6	7	8	9	10	11
		EUR										
1	Einzahlungen aus Investitionszuwendungen	40.000	0,00	0	0,00	0	0	0	0	0	0	40.000
6	Summe der Einzahlungen aus Investitionstätigkeit (Summe aus Nummern 1 bis 5)	40.000	0,00	0	0,00	0	0	0	0	0	0	40.000
14	Saldo aus Investitionstätigkeit (Saldo aus Nummern 6 und 13)	40.000	0,00	0	0,00	0	0	0	0	0	0	40.000
Investition Z-1124-010 Zuschuss Schaffung zusätzlicher Verwaltungsräume												
		1	2	3	4	5	6	7	8	9	10	11
		EUR										
1	Einzahlungen aus Investitionszuwendungen	275.000	0,00	0	0,00	0	0	0	175.000	100.000	0	0
6	Summe der Einzahlungen aus Investitionstätigkeit (Summe aus Nummern 1 bis 5)	275.000	0,00	0	0,00	0	0	0	175.000	100.000	0	0
14	Saldo aus Investitionstätigkeit (Saldo aus Nummern 6 und 13)	275.000	0,00	0	0,00	0	0	0	175.000	100.000	0	0
Investition Z-1124-011 Zuschuss Ravensburger Str. 17, Abbruch												

Haushaltsplan 2025 der Stadt Markdorf

STADT MARKDORF Investitionsprogramm Stadt Markdorf												
Nr.	Investitionsmaßnahmen Einzahlungs- und Auszahlungsarten	Gesamtang. z/Maßnahme -nachrichtl.-	Bisher finanziert	Ermächtigungs über- tragungen aus Vorvorj.	Ergebnis 2023	Ansatz 2024	Ansatz 2025	VE	Plan 2026	Plan 2027	Plan 2028	Finanzbedarf weitere Jahre -nachrichtl.-
							EUR					
		1	2	3	4	5	6	7	8	9	10	11
1	Einzahlungen aus Investitionszuwendungen	48.000	0,00	0	0,00	0	0	0	0	48.000	0	0
6	Summe der Einzahlungen aus Investitionstätigkeit (Summe aus Nummern 1 bis 5)	48.000	0,00	0	0,00	0	0	0	0	48.000	0	0
14	Saldo aus Investitionstätigkeit (Saldo aus Nummern 6 und 13)	48.000	0,00	0	0,00	0	0	0	0	48.000	0	0
Investition Z-1126-001 Zuschüsse Zentrale Dienstleistungen allgemein												
							EUR					
		1	2	3	4	5	6	7	8	9	10	11
1	Einzahlungen aus Investitionszuwendungen	0	13.590,00	0	13.590,00	0	0	0	0	0	0	0
6	Summe der Einzahlungen aus Investitionstätigkeit (Summe aus Nummern 1 bis 5)	0	13.590,00	0	13.590,00	0	0	0	0	0	0	0
14	Saldo aus Investitionstätigkeit (Saldo aus Nummern 6 und 13)	0	13.590,00	0	13.590,00	0	0	0	0	0	0	0
Investition Z-1260-001 Zuschüsse Fzge. Feuerwehr Markdorf												
							EUR					
		1	2	3	4	5	6	7	8	9	10	11
1	Einzahlungen aus Investitionszuwendungen			0	0,00	13.000	96.000	0	0	0	0	55.000
6	Summe der Einzahlungen aus Investitionstätigkeit (Summe aus Nummern 1 bis 5)			0	0,00	13.000	96.000	0	0	0	0	55.000
14	Saldo aus Investitionstätigkeit (Saldo aus Nummern 6 und 13)			0	0,00	13.000	96.000	0	0	0	0	55.000
Investition Z-1260-002 Zuschüsse Fzge. FW Markdorf, Abt. Ittendorf												


Haushaltsplan 2025 der Stadt Markdorf

STADT MARKDORF Investitionsprogramm Stadt Markdorf												
Nr.	Investitionsmaßnahmen Einzahlungs- und Auszahlungsarten	Gesamtang. z.Maßnahme -nachrichtl.-	Bisher finanziert	Ermächtigungs über- tragungen aus Vorvorj.	Ergebnis 2023	Ansatz 2024	Ansatz 2025	VE	Plan 2026	Plan 2027	Plan 2028	Finanzbedarf weitere Jahre -nachrichtl.-
		EUR										
1	Einzahlungen aus Investitionszuwendungen	1	2	3	4	5	6	7	8	9	10	11
				0	23.000,00	0	0	0	0	0	0	0
6	Summe der Einzahlungen aus Investitionstätigkeit (Summe aus Nummern 1 bis 5)			0	23.000,00	0	0	0	0	0	0	0
14	Saldo aus Investitionstätigkeit (Saldo aus Nummern 6 und 13)			0	23.000,00	0	0	0	0	0	0	0
Investition Z-1260-003 Zuschüsse Fzge. FW Markdorf, Abt. Riedheim												
Nr.	Investitionsmaßnahmen Einzahlungs- und Auszahlungsarten	Gesamtang. z.Maßnahme -nachrichtl.-	Bisher finanziert	Ermächtigungs über- tragungen aus Vorvorj.	Ergebnis 2023	Ansatz 2024	Ansatz 2025	VE	Plan 2026	Plan 2027	Plan 2028	Finanzbedarf weitere Jahre -nachrichtl.-
		EUR										
1	Einzahlungen aus Investitionszuwendungen	1	2	3	4	5	6	7	8	9	10	11
				0	23.000,00	0	0	0	0	0	0	0
6	Summe der Einzahlungen aus Investitionstätigkeit (Summe aus Nummern 1 bis 5)			0	23.000,00	0	0	0	0	0	0	0
14	Saldo aus Investitionstätigkeit (Saldo aus Nummern 6 und 13)			0	23.000,00	0	0	0	0	0	0	0
Investition Z-1280-001 Zuschuss Anschaffung Sirenen Katastrophenschutz												
Nr.	Investitionsmaßnahmen Einzahlungs- und Auszahlungsarten	Gesamtang. z.Maßnahme -nachrichtl.-	Bisher finanziert	Ermächtigungs über- tragungen aus Vorvorj.	Ergebnis 2023	Ansatz 2024	Ansatz 2025	VE	Plan 2026	Plan 2027	Plan 2028	Finanzbedarf weitere Jahre -nachrichtl.-
		EUR										
1	Einzahlungen aus Investitionszuwendungen	1	2	3	4	5	6	7	8	9	10	11
		300.000	0,00	0	0,00	100.000	100.000	0	0	0	0	0
6	Summe der Einzahlungen aus Investitionstätigkeit (Summe aus Nummern 1 bis 5)	300.000	0,00	0	0,00	100.000	100.000	0	0	0	0	0
14	Saldo aus Investitionstätigkeit (Saldo aus Nummern 6 und 13)	300.000	0,00	0	0,00	100.000	100.000	0	0	0	0	0
Investition Z-2110-001 Zuschuss Grundschule Markdorf allgemein												

Haushaltsplan 2025 der Stadt Markdorf

STADT MARKDORF Investitionsprogramm Stadt Markdorf												
Nr.	Investitionsmaßnahmen Einzahlungs- und Auszahlungsarten	Gesamtang. z.Maßnahme -nachrichtl.-	Bisher finanziert	Ermächtigungs über- tragungen aus Vorvorj.	Ergebnis 2023	Ansatz 2024	Ansatz 2025	VE	Plan 2026	Plan 2027	Plan 2028	Finanzbedarf weitere Jahre -nachrichtl.-
		EUR										
1	Einzahlungen aus Investitionszuwendungen	1	2	3	4	5	6	7	8	9	10	11
				0	0,00	85.000	44.000	0	0	0	0	0
6	Summe der Einzahlungen aus Investitionstätigkeit (Summe aus Nummern 1 bis 5)			0	0,00	85.000	44.000	0	0	0	0	0
14	Saldo aus Investitionstätigkeit (Saldo aus Nummern 6 und 13)			0	0,00	85.000	44.000	0	0	0	0	0
Investition Z-2110-003 Zuschuss Grundschule Leimbach allgemein												
		EUR										
Nr.	Investitionsmaßnahmen Einzahlungs- und Auszahlungsarten	Gesamtang. z.Maßnahme -nachrichtl.-	Bisher finanziert	Ermächtigungs über- tragungen aus Vorvorj.	Ergebnis 2023	Ansatz 2024	Ansatz 2025 <td>VE</td> <td>Plan 2026</td> <td>Plan 2027</td> <td>Plan 2028</td> <td>Finanzbedarf weitere Jahre -nachrichtl.-</td>	VE	Plan 2026	Plan 2027	Plan 2028	Finanzbedarf weitere Jahre -nachrichtl.-
		EUR										
1	Einzahlungen aus Investitionszuwendungen	1	2	3	4	5	6	7	8	9	10	11
				0	0,00	50.000	0	0	175.000	175.000	0	0
6	Summe der Einzahlungen aus Investitionstätigkeit (Summe aus Nummern 1 bis 5)			0	0,00	50.000	0	0	175.000	175.000	0	0
14	Saldo aus Investitionstätigkeit (Saldo aus Nummern 6 und 13)			0	0,00	50.000	0	0	175.000	175.000	0	0
Investition Z-2110-008 Zuschuss Neubau Ganztagesb. GS Leimbach												
		EUR										
Nr.	Investitionsmaßnahmen Einzahlungs- und Auszahlungsarten	Gesamtang. z.Maßnahme -nachrichtl.-	Bisher finanziert	Ermächtigungs über- tragungen aus Vorvorj.	Ergebnis 2023	Ansatz 2024	Ansatz 2025 <td>VE</td> <td>Plan 2026</td> <td>Plan 2027</td> <td>Plan 2028</td> <td>Finanzbedarf weitere Jahre -nachrichtl.-</td>	VE	Plan 2026	Plan 2027	Plan 2028	Finanzbedarf weitere Jahre -nachrichtl.-
		EUR										
1	Einzahlungen aus Investitionszuwendungen	1	2	3	4	5	6	7	8	9	10	11
		3.200.000	0,00	0	0,00	0	0	0	800.000	800.000	800.000	0
6	Summe der Einzahlungen aus Investitionstätigkeit (Summe aus Nummern 1 bis 5)	3.200.000	0,00	0	0,00	0	0	0	800.000	800.000	800.000	0
14	Saldo aus Investitionstätigkeit (Saldo aus Nummern 6 und 13)	3.200.000	0,00	0	0,00	0	0	0	800.000	800.000	800.000	0
Investition Z-2110-009 Zuschuss Neubau Grundschule am BZM												


Haushaltsplan 2025 der Stadt Markdorf

 Investitionsprogramm Stadt Markdorf												
Nr.	Investitionsmaßnahmen Einzahlungs- und Auszahlungsarten	Gesamtang. z.Maßnahme -nachrichtl.-	Bisher finanziert	Ermächtigungs über- tragungen aus Vorvorj.	Ergebnis 2023	Ansatz 2024	Ansatz 2025	VE	Plan 2026	Plan 2027	Plan 2028	Finanzbedarf weitere Jahre -nachrichtl.-
		EUR										
1	Einzahlungen aus Investitionszuwendungen	7.015.000	0,00	0	0,00	1.000.000	0	0	1.900.000	1.900.000	1.915.000	0
6	Summe der Einzahlungen aus Investitionstätigkeit (Summe aus Nummern 1 bis 5)	7.015.000	0,00	0	0,00	1.000.000	0	0	1.900.000	1.900.000	1.915.000	0
14	Saldo aus Investitionstätigkeit (Saldo aus Nummern 6 und 13)	7.015.000	0,00	0	0,00	1.000.000	0	0	1.900.000	1.900.000	1.915.000	0
Investition Z-2110-010 Zuschuss Sanierung JG-Grundschule												
		EUR										
Nr.	Investitionsmaßnahmen Einzahlungs- und Auszahlungsarten	Gesamtang. z.Maßnahme -nachrichtl.-	Bisher finanziert	Ermächtigungs über- tragungen aus Vorvorj.	Ergebnis 2023	Ansatz 2024	Ansatz 2025 <td>VE</td> <td>Plan 2026</td> <td>Plan 2027</td> <td>Plan 2028</td> <td>Finanzbedarf weitere Jahre -nachrichtl.-</td>	VE	Plan 2026	Plan 2027	Plan 2028	Finanzbedarf weitere Jahre -nachrichtl.-
1	Einzahlungen aus Investitionszuwendungen	1.627.000	355.700,00	0	0,00	540.000	247.000	0	0	0	0	0
6	Summe der Einzahlungen aus Investitionstätigkeit (Summe aus Nummern 1 bis 5)	1.627.000	355.700,00	0	0,00	540.000	247.000	0	0	0	0	0
14	Saldo aus Investitionstätigkeit (Saldo aus Nummern 6 und 13)	1.627.000	355.700,00	0	0,00	540.000	247.000	0	0	0	0	0
Investition Z-2110-011 Zuschuss Neubau Fachklassenräume JGS												
		EUR										
Nr.	Investitionsmaßnahmen Einzahlungs- und Auszahlungsarten	Gesamtang. z.Maßnahme -nachrichtl.-	Bisher finanziert	Ermächtigungs über- tragungen aus Vorvorj.	Ergebnis 2023	Ansatz 2024	Ansatz 2025 <td>VE</td> <td>Plan 2026</td> <td>Plan 2027</td> <td>Plan 2028</td> <td>Finanzbedarf weitere Jahre -nachrichtl.-</td>	VE	Plan 2026	Plan 2027	Plan 2028	Finanzbedarf weitere Jahre -nachrichtl.-
1	Einzahlungen aus Investitionszuwendungen	246.000	0,00	0	0,00	0	0	0	0	0	0	0
6	Summe der Einzahlungen aus Investitionstätigkeit (Summe aus Nummern 1 bis 5)	246.000	0,00	0	0,00	0	0	0	0	0	0	0
14	Saldo aus Investitionstätigkeit (Saldo aus Nummern 6 und 13)	246.000	0,00	0	0,00	0	0	0	0	0	0	0
Investition Z-2110-012 Zuschuss Grundschule Markdorf (Ausgleichsstock)												


Haushaltsplan 2025 der Stadt Markdorf

STADT MARKDORF Investitionsprogramm Stadt Markdorf												
Nr.	Investitionsmaßnahmen Einzahlungs- und Auszahlungsarten	Gesamtang. z.Maßnahme -nachrichtl.-	Bisher finanziert	Ermächtigungs- über- tragungen aus Vorvorj.	Ergebnis 2023	Ansatz 2024	Ansatz 2025	VE	Plan 2026	Plan 2027	Plan 2028	Finanzbedarf weitere Jahre -nachrichtl.-
EUR												
1	Einzahlungen aus Investitionszuwendungen	612.000	0,00	0	0,00	0	88.000	0	0	0	0	0
6	Summe der Einzahlungen aus Investitionstätigkeit (Summe aus Nummern 1 bis 5)	612.000	0,00	0	0,00	0	88.000	0	0	0	0	0
14	Saldo aus Investitionstätigkeit (Saldo aus Nummern 6 und 13)	612.000	0,00	0	0,00	0	88.000	0	0	0	0	0
Investition Z-2110-013 Zuschuss JGS Ausbau Ganztagesbetreuung												
Nr.	Investitionsmaßnahmen Einzahlungs- und Auszahlungsarten	Gesamtang. z.Maßnahme -nachrichtl.-	Bisher finanziert	Ermächtigungs- über- tragungen aus Vorvorj.	Ergebnis 2023	Ansatz 2024	Ansatz 2025	VE	Plan 2026	Plan 2027	Plan 2028	Finanzbedarf weitere Jahre -nachrichtl.-
EUR												
1	Einzahlungen aus Investitionszuwendungen	98.000	1.433.824,00	0	871.500,00	0	0	0	49.000	49.000	0	0
6	Summe der Einzahlungen aus Investitionstätigkeit (Summe aus Nummern 1 bis 5)	98.000	1.433.824,00	0	871.500,00	0	0	0	49.000	49.000	0	0
14	Saldo aus Investitionstätigkeit (Saldo aus Nummern 6 und 13)	98.000	1.433.824,00	0	871.500,00	0	0	0	49.000	49.000	0	0
Investition Z-2150-001 Zuschuss BZ Markdorf												
Nr.	Investitionsmaßnahmen Einzahlungs- und Auszahlungsarten	Gesamtang. z.Maßnahme -nachrichtl.-	Bisher finanziert	Ermächtigungs- über- tragungen aus Vorvorj.	Ergebnis 2023	Ansatz 2024	Ansatz 2025	VE	Plan 2026	Plan 2027	Plan 2028	Finanzbedarf weitere Jahre -nachrichtl.-
EUR												
11	Auszahlungen für Investitionsförderungsmaßnahmen	-11.460.000	-5.906.798,10	0	0,00	-1.260.000	-345.000	0	0	0	0	0
13	Summe der Auszahlungen aus Investitionstätigkeit (Summe aus Nummern 7 bis 12)	-11.460.000	-5.906.798,10	0	0,00	-1.260.000	-345.000	0	0	0	0	0
14	Saldo aus Investitionstätigkeit (Saldo aus Nummern 6 und 13)	-11.460.000	-5.906.798,10	0	0,00	-1.260.000	-345.000	0	0	0	0	0
16	Gesamtkosten der Maßnahme (Summe aus Nummern 13 und 15)	-11.460.000	-5.906.798,10	0	0,00	-1.260.000	-345.000	0	0	0	0	0
Investition Z-2620-001 Zuweisung Musikpflege einschl. Konzerte												


Haushaltsplan 2025 der Stadt Markdorf

 Investitionsprogramm Stadt Markdorf												
Nr.	Investitionsmaßnahmen Einzahlungs- und Auszahlungsarten	Gesamtang. ZiMaßnahme -nachrichtl.-	Bisher finanziert	Ermächtigungs über- tragungen aus Vorvorj.	Ergebnis 2023	Ansatz 2024	Ansatz 2025	VE	Plan 2026	Plan 2027	Plan 2028	Finanzbedarf weitere Jahre -nachrichtl.-
EUR												
		1	2	3	4	5	6	7	8	9	10	11
11	Auszahlungen für Investitionsförderungsmaßnahmen	-20.000	-20.000,00	0	0,00	0	0	0	0	0	0	0
13	Summe der Auszahlungen aus Investitionstätigkeit (Summe aus Nummern 7 bis 12)	-20.000	-20.000,00	0	0,00	0	0	0	0	0	0	0
14	Saldo aus Investitionstätigkeit (Saldo aus Nummern 6 und 13)	-20.000	-20.000,00	0	0,00	0	0	0	0	0	0	0
16	Gesamtkosten der Maßnahme (Summe aus Nummern 13 und 15)	-20.000	-20.000,00	0	0,00	0	0	0	0	0	0	0
Investition Z-3650-001 Zuschuss Sanierung/Erweiterung Kiga St. Elisabeth												
Nr.	Investitionsmaßnahmen Einzahlungs- und Auszahlungsarten	Gesamtang. ZiMaßnahme -nachrichtl.-	Bisher finanziert	Ermächtigungs über- tragungen aus Vorvorj.	Ergebnis 2023	Ansatz 2024	Ansatz 2025	VE	Plan 2026	Plan 2027	Plan 2028	Finanzbedarf weitere Jahre -nachrichtl.-
EUR												
		1	2	3	4	5	6	7	8	9	10	11
1	Einzahlungen aus Investitionszuwendungen	582.000	492.800,00	0	220.000,00	0	0	0	0	0	0	0
6	Summe der Einzahlungen aus Investitionstätigkeit (Summe aus Nummern 1 bis 5)	582.000	492.800,00	0	220.000,00	0	0	0	0	0	0	0
14	Saldo aus Investitionstätigkeit (Saldo aus Nummern 6 und 13)	582.000	492.800,00	0	220.000,00	0	0	0	0	0	0	0
Investition Z-3650-002 Zuschuss Kiga St. Elisabeth allgemein												
Nr.	Investitionsmaßnahmen Einzahlungs- und Auszahlungsarten	Gesamtang. ZiMaßnahme -nachrichtl.-	Bisher finanziert	Ermächtigungs über- tragungen aus Vorvorj.	Ergebnis 2023	Ansatz 2024	Ansatz 2025	VE	Plan 2026	Plan 2027	Plan 2028	Finanzbedarf weitere Jahre -nachrichtl.-
EUR												
		1	2	3	4	5	6	7	8	9	10	11
1	Einzahlungen aus Investitionszuwendungen	0	1.428,00	0	0,00	0	0	0	0	0	0	0
6	Summe der Einzahlungen aus Investitionstätigkeit (Summe aus Nummern 1 bis 5)	0	1.428,00	0	0,00	0	0	0	0	0	0	0
14	Saldo aus Investitionstätigkeit (Saldo aus Nummern 6 und 13)	0	1.428,00	0	0,00	0	0	0	0	0	0	0
Investition Z-3650-003 Zuschuss Kiga Pestalozzi allgemein												


Haushaltsplan 2025 der Stadt Markdorf

 Investitionsprogramm Stadt Markdorf												
Nr.	Investitionsmaßnahmen Einzahlungs- und Auszahlungsarten	Gesamtang. z.Maßnahme -nachrichtl.-	Bisher finanziert	Ermächtigungs über- tragungen aus Vorvorj.	Ergebnis 2023	Ansatz 2024	Ansatz 2025	VE	Plan 2026	Plan 2027	Plan 2028	Finanzbedarf weitere Jahre -nachrichtl.-
EUR												
1	Einzahlungen aus Investitionszuwendungen	1	2	3	4	5	6	7	8	9	10	11
		0	1.428,00	0	0,00	0	0	0	0	0	0	0
6	Summe der Einzahlungen aus Investitionstätigkeit (Summe aus Nummern 1 bis 5)	0	1.428,00	0	0,00	0	0	0	0	0	0	0
14	Saldo aus Investitionstätigkeit (Saldo aus Nummern 6 und 13)	0	1.428,00	0	0,00	0	0	0	0	0	0	0
Investition Z-3650-004 Zuschuss Kiga St. Josef allgemein												
Nr.	Investitionsmaßnahmen Einzahlungs- und Auszahlungsarten	Gesamtang. z.Maßnahme -nachrichtl.-	Bisher finanziert	Ermächtigungs über- tragungen aus Vorvorj.	Ergebnis 2023	Ansatz 2024	Ansatz 2025	VE	Plan 2026	Plan 2027	Plan 2028	Finanzbedarf weitere Jahre -nachrichtl.-
EUR												
1	Einzahlungen aus Investitionszuwendungen	1	2	3	4	5	6	7	8	9	10	11
		0	1.428,00	0	0,00	0	0	0	0	0	0	0
6	Summe der Einzahlungen aus Investitionstätigkeit (Summe aus Nummern 1 bis 5)	0	1.428,00	0	0,00	0	0	0	0	0	0	0
14	Saldo aus Investitionstätigkeit (Saldo aus Nummern 6 und 13)	0	1.428,00	0	0,00	0	0	0	0	0	0	0
Investition Z-3650-005 Zuschuss Kiga St. Martin allgemein												
Nr.	Investitionsmaßnahmen Einzahlungs- und Auszahlungsarten	Gesamtang. z.Maßnahme -nachrichtl.-	Bisher finanziert	Ermächtigungs über- tragungen aus Vorvorj.	Ergebnis 2023	Ansatz 2024	Ansatz 2025	VE	Plan 2026	Plan 2027	Plan 2028	Finanzbedarf weitere Jahre -nachrichtl.-
EUR												
1	Einzahlungen aus Investitionszuwendungen	1	2	3	4	5	6	7	8	9	10	11
		0	1.428,00	0	0,00	0	0	0	0	0	0	0
6	Summe der Einzahlungen aus Investitionstätigkeit (Summe aus Nummern 1 bis 5)	0	1.428,00	0	0,00	0	0	0	0	0	0	0
14	Saldo aus Investitionstätigkeit (Saldo aus Nummern 6 und 13)	0	1.428,00	0	0,00	0	0	0	0	0	0	0
Investition Z-3650-006 Zuschuss Kiga Alte Schule allgemein												

Haushaltsplan 2025 der Stadt Markdorf

 Investitionsprogramm Stadt Markdorf												
Nr.	Investitionsmaßnahmen Einzahlungs- und Auszahlungsarten	Gesamtang. z/Maßnahme -nachrichtl.-	Bisher finanziert	Ermächtigungs über- tragungen aus Vorvorj.	Ergebnis 2023	Ansatz 2024	Ansatz 2025	VE	Plan 2026	Plan 2027	Plan 2028	Finanzbedarf weitere Jahre -nachrichtl.-
EUR												
1	Einzahlungen aus Investitionszuwendungen	0	1.428,00	0	0,00	0	0	0	8	9	10	11
6	Summe der Einzahlungen aus Investitionstätigkeit (Summe aus Nummern 1 bis 5)	0	1.428,00	0	0,00	0	0	0	0	0	0	0
14	Saldo aus Investitionstätigkeit (Saldo aus Nummern 6 und 13)	0	1.428,00	0	0,00	0	0	0	0	0	0	0
Investition Z-3650-007 Zuschuss Neubau Kiga Storchennest												
EUR												
Nr.	Investitionsmaßnahmen Einzahlungs- und Auszahlungsarten	Gesamtang. z/Maßnahme -nachrichtl.-	Bisher finanziert	Ermächtigungs über- tragungen aus Vorvorj.	Ergebnis 2023	Ansatz 2024	Ansatz 2025 <td>VE</td> <td>Plan 2026</td> <td>Plan 2027</td> <td>Plan 2028</td> <td>Finanzbedarf weitere Jahre -nachrichtl.-</td>	VE	Plan 2026	Plan 2027	Plan 2028	Finanzbedarf weitere Jahre -nachrichtl.-
1	Einzahlungen aus Investitionszuwendungen	375.000	100.000,00	0	0,00	0	0	0	8	9	10	11
6	Summe der Einzahlungen aus Investitionstätigkeit (Summe aus Nummern 1 bis 5)	375.000	100.000,00	0	0,00	0	0	0	0	0	0	0
14	Saldo aus Investitionstätigkeit (Saldo aus Nummern 6 und 13)	375.000	100.000,00	0	0,00	0	0	0	0	0	0	0
Investition Z-3650-008 Zuschuss Kiga Hepbach allgemein												
EUR												
Nr.	Investitionsmaßnahmen Einzahlungs- und Auszahlungsarten	Gesamtang. z/Maßnahme -nachrichtl.-	Bisher finanziert	Ermächtigungs über- tragungen aus Vorvorj.	Ergebnis 2023	Ansatz 2024	Ansatz 2025 <td>VE</td> <td>Plan 2026</td> <td>Plan 2027</td> <td>Plan 2028</td> <td>Finanzbedarf weitere Jahre -nachrichtl.-</td>	VE	Plan 2026	Plan 2027	Plan 2028	Finanzbedarf weitere Jahre -nachrichtl.-
1	Einzahlungen aus Investitionszuwendungen	0	1.428,00	0	0,00	0	0	0	8	9	10	11
6	Summe der Einzahlungen aus Investitionstätigkeit (Summe aus Nummern 1 bis 5)	0	1.428,00	0	0,00	0	0	0	0	0	0	0
14	Saldo aus Investitionstätigkeit (Saldo aus Nummern 6 und 13)	0	1.428,00	0	0,00	0	0	0	0	0	0	0
Investition Z-3650-009 Zuschüsse an Kath. Kiga St. Nikolaus												


Haushaltsplan 2025 der Stadt Markdorf

 STADT MARKDORF Investitionsprogramm Stadt Markdorf												
Nr.	Investitionsmaßnahmen Einzahlungs- und Auszahlungsarten	Gesamtang. ZiMaßnahme -nachrichtl.-	Bisher finanziert	Ermächtigungs über- tragungen aus Vorvorj.	Ergebnis 2023	Ansatz 2024	Ansatz 2025	VE	Plan 2026	Plan 2027	Plan 2028	Finanzbedarf weitere Jahre -nachrichtl.-
EUR												
11	Auszahlungen für Investitionsförderungsmaßnahmen	1	2	3	4	5	6	7	8	9	10	11
				0	0,00	-8.000	-8.000	0	-8.000	-8.000	-8.000	0
13	Summe der Auszahlungen aus Investitionstätigkeit (Summe aus Nummern 7 bis 12)			0	0,00	-8.000	-8.000	0	-8.000	-8.000	-8.000	0
14	Saldo aus Investitionstätigkeit (Saldo aus Nummern 6 und 13)			0	0,00	-8.000	-8.000	0	-8.000	-8.000	-8.000	0
16	Gesamtkosten der Maßnahme (Summe aus Nummern 13 und 15)			0	0,00	-8.000	-8.000	0	-8.000	-8.000	-8.000	0
Investition Z-3650-010 Zuschuss Kiga Storchennest allgemein												
Nr.	Investitionsmaßnahmen Einzahlungs- und Auszahlungsarten	Gesamtang. ZiMaßnahme -nachrichtl.-	Bisher finanziert	Ermächtigungs über- tragungen aus Vorvorj.	Ergebnis 2023	Ansatz 2024	Ansatz 2025	VE	Plan 2026	Plan 2027	Plan 2028	Finanzbedarf weitere Jahre -nachrichtl.-
EUR												
1	Einzahlungen aus Investitionszuwendungen	1	2	3	4	5	6	7	8	9	10	11
			1.428,00	0	0,00	0	0	0	0	0	0	0
6	Summe der Einzahlungen aus Investitionstätigkeit (Summe aus Nummern 1 bis 5)		1.428,00	0	0,00	0	0	0	0	0	0	0
14	Saldo aus Investitionstätigkeit (Saldo aus Nummern 6 und 13)		1.428,00	0	0,00	0	0	0	0	0	0	0
Investition Z-3650-011 Zuschuss Kiga Interim allgemein												
Nr.	Investitionsmaßnahmen Einzahlungs- und Auszahlungsarten	Gesamtang. ZiMaßnahme -nachrichtl.-	Bisher finanziert	Ermächtigungs über- tragungen aus Vorvorj.	Ergebnis 2023	Ansatz 2024	Ansatz 2025	VE	Plan 2026	Plan 2027	Plan 2028	Finanzbedarf weitere Jahre -nachrichtl.-
EUR												
1	Einzahlungen aus Investitionszuwendungen	1	2	3	4	5	6	7	8	9	10	11
			1.428,00	0	0,00	0	0	0	0	0	0	0
6	Summe der Einzahlungen aus Investitionstätigkeit (Summe aus Nummern 1 bis 5)		1.428,00	0	0,00	0	0	0	0	0	0	0
14	Saldo aus Investitionstätigkeit (Saldo aus Nummern 6 und 13)		1.428,00	0	0,00	0	0	0	0	0	0	0
Investition Z-3650-014 Zuschuss Neubau/Erweiterung Waldkindergarten												

Haushaltsplan 2025 der Stadt Markdorf

STADT MARKDORF Investitionsprogramm Stadt Markdorf												
Nr.	Investitionsmaßnahmen Einzahlungs- und Auszahlungsarten	Gesamtang. z/Maßnahme -nachrichtl.-	Bisher finanziert	Ermächtigungs- über- tragungen aus Vorvorj.	Ergebnis 2023	Ansatz 2024	Ansatz 2025	VE	Plan 2026	Plan 2027	Plan 2028	Finanzbedarf weitere Jahre -nachrichtl.-
EUR												
		1	2	3	4	5	6	7	8	9	10	11
1	Einzahlungen aus Investitionszuwendungen	245.000	232.246,54	0	61.750,00	0	0	0	0	0	0	0
6	Summe der Einzahlungen aus Investitionstätigkeit (Summe aus Nummern 1 bis 5)	245.000	232.246,54	0	61.750,00	0	0	0	0	0	0	0
14	Saldo aus Investitionstätigkeit (Saldo aus Nummern 6 und 13)	245.000	232.246,54	0	61.750,00	0	0	0	0	0	0	0
Investition Z-4140-001 Zuschuss DRK												
Nr.	Investitionsmaßnahmen Einzahlungs- und Auszahlungsarten	Gesamtang. z/Maßnahme -nachrichtl.-	Bisher finanziert	Ermächtigungs- über- tragungen aus Vorvorj.	Ergebnis 2023	Ansatz 2024	Ansatz 2025	VE	Plan 2026	Plan 2027	Plan 2028	Finanzbedarf weitere Jahre -nachrichtl.-
EUR												
		1	2	3	4	5	6	7	8	9	10	11
11	Auszahlungen für Investitionsfördermaßnahmen	-60.000	-20.000,00	0	-20.000,00	0	0	0	0	0	0	0
13	Summe der Auszahlungen aus Investitionstätigkeit (Summe aus Nummern 7 bis 12)	-60.000	-20.000,00	0	-20.000,00	0	0	0	0	0	0	0
14	Saldo aus Investitionstätigkeit (Saldo aus Nummern 6 und 13)	-60.000	-20.000,00	0	-20.000,00	0	0	0	0	0	0	0
16	Gesamtkosten der Maßnahme (Summe aus Nummern 13 und 15)	-60.000	-20.000,00	0	-20.000,00	0	0	0	0	0	0	0
Investition Z-4210-001 Zuschuss Ankauf Jugendraum												
Nr.	Investitionsmaßnahmen Einzahlungs- und Auszahlungsarten	Gesamtang. z/Maßnahme -nachrichtl.-	Bisher finanziert	Ermächtigungs- über- tragungen aus Vorvorj.	Ergebnis 2023	Ansatz 2024	Ansatz 2025	VE	Plan 2026	Plan 2027	Plan 2028	Finanzbedarf weitere Jahre -nachrichtl.-
EUR												
		1	2	3	4	5	6	7	8	9	10	11
11	Auszahlungen für Investitionsfördermaßnahmen			0	0,00	0	-30.000	0	0	0	0	0
13	Summe der Auszahlungen aus Investitionstätigkeit (Summe aus Nummern 7 bis 12)			0	0,00	0	-30.000	0	0	0	0	0
14	Saldo aus Investitionstätigkeit (Saldo aus Nummern 6 und 13)			0	0,00	0	-30.000	0	0	0	0	0
16	Gesamtkosten der Maßnahme (Summe aus Nummern 13 und 15)			0	0,00	0	-30.000	0	0	0	0	0

Haushaltsplan 2025 der Stadt Markdorf

 STADT MARKDORF Investitionsprogramm Stadt Markdorf												
Investition Z-4241-001 Zuschüsse Sportplätze												
Nr.	Investitionsmaßnahmen Einzahlungs- und Auszahlungsarten	Gesamtang. z/ Maßnahme -nachrichtl.-	Bisher finanziert	Ermächtigungs über- tragungen aus Vorvorj.	Ergebnis 2023	Ansatz 2024	Ansatz 2025	VE	Plan 2026	Plan 2027	Plan 2028	Finanzbedarf weitere Jahre -nachrichtl.-
							EUR					
	1		2	3	4	5	6	7	8	9	10	11
11	Auszahlungen für Investitionsförderungsmaßnahmen	-20.000	-20.000,00	0	0,00	0	0	0	0	0	0	0
13	Summe der Auszahlungen aus Investitionstätigkeit (Summe aus Nummern 7 bis 12)	-20.000	-20.000,00	0	0,00	0	0	0	0	0	0	0
14	Saldo aus Investitionstätigkeit (Saldo aus Nummern 6 und 13)	-20.000	-20.000,00	0	0,00	0	0	0	0	0	0	0
16	Gesamtkosten der Maßnahme (Summe aus Nummern 13 und 16)	-20.000	-20.000,00	0	0,00	0	0	0	0	0	0	0
Investition Z-4241-002 Zuschuss Sanierung Kunstrasenplatz												
Nr.	Investitionsmaßnahmen Einzahlungs- und Auszahlungsarten	Gesamtang. z/ Maßnahme -nachrichtl.-	Bisher finanziert	Ermächtigungs über- tragungen aus Vorvorj.	Ergebnis 2023	Ansatz 2024	Ansatz 2025	VE	Plan 2026	Plan 2027	Plan 2028	Finanzbedarf weitere Jahre -nachrichtl.-
							EUR					
	1		2	3	4	5	6	7	8	9	10	11
1	Einzahlungen aus Investitionszuwendungen	160.000	84.000,00	0	0,00	0	0	0	0	0	0	0
6	Summe der Einzahlungen aus Investitionstätigkeit (Summe aus Nummern 1 bis 5)	160.000	84.000,00	0	0,00	0	0	0	0	0	0	0
14	Saldo aus Investitionstätigkeit (Saldo aus Nummern 6 und 13)	160.000	84.000,00	0	0,00	0	0	0	0	0	0	0
Investition Z-4241-005 Zuschuss Neubau Sporthalle JG-Grundschule												
Nr.	Investitionsmaßnahmen Einzahlungs- und Auszahlungsarten	Gesamtang. z/ Maßnahme -nachrichtl.-	Bisher finanziert	Ermächtigungs über- tragungen aus Vorvorj.	Ergebnis 2023	Ansatz 2024	Ansatz 2025	VE	Plan 2026	Plan 2027	Plan 2028	Finanzbedarf weitere Jahre -nachrichtl.-
							EUR					
	1		2	3	4	5	6	7	8	9	10	11
1	Einzahlungen aus Investitionszuwendungen	510.000	243.000,00	0	243.000,00	0	0	0	0	0	0	0
6	Summe der Einzahlungen aus Investitionstätigkeit (Summe aus Nummern 1 bis 5)	510.000	243.000,00	0	243.000,00	0	0	0	0	0	0	0
14	Saldo aus Investitionstätigkeit (Saldo aus Nummern 6 und 13)	510.000	243.000,00	0	243.000,00	0	0	0	0	0	0	0

Haushaltsplan 2025 der Stadt Markdorf

STADT MARKDORF Investitionsprogramm Stadt Markdorf												
Investition Z-4241-006 Zuschuss Neubau Sporthalle Grundschule am BZM												
Nr.	Investitionsmaßnahmen Einzahlungs- und Auszahlungsarten	Gesamtang. Zielförderung -nachrichtl.-	Bisher finanziert	Ermächtigungs über- tragungen aus Vorvorj.	Ergebnis 2023	Ansatz 2024	Ansatz 2025	VE	Plan 2026	Plan 2027	Plan 2028	Finanzbedarf weitere Jahre -nachrichtl.-
							EUR					
1	Einzahlungen aus Investitionszuwendungen	1.328.000	0,00	0	0,00	0	0	0	440.000	440.000	448.000	0
6	Summe der Einzahlungen aus Investitionstätigkeit (Summe aus Nummern 1 bis 5)	1.328.000	0,00	0	0,00	0	0	0	440.000	440.000	448.000	0
14	Saldo aus Investitionstätigkeit (Saldo aus Nummern 6 und 13)	1.328.000	0,00	0	0,00	0	0	0	440.000	440.000	448.000	0
Investition Z-4241-007 Zuschuss Sanierung MZH Leimbach												
Nr.	Investitionsmaßnahmen Einzahlungs- und Auszahlungsarten	Gesamtang. Zielförderung -nachrichtl.-	Bisher finanziert	Ermächtigungs über- tragungen aus Vorvorj.	Ergebnis 2023	Ansatz 2024	Ansatz 2025	VE	Plan 2026	Plan 2027	Plan 2028	Finanzbedarf weitere Jahre -nachrichtl.-
							EUR					
1	Einzahlungen aus Investitionszuwendungen	309.000	0,00	0	0,00	0	0	0	240.000	0	0	0
6	Summe der Einzahlungen aus Investitionstätigkeit (Summe aus Nummern 1 bis 5)	309.000	0,00	0	0,00	0	0	0	240.000	0	0	0
14	Saldo aus Investitionstätigkeit (Saldo aus Nummern 6 und 13)	309.000	0,00	0	0,00	0	0	0	240.000	0	0	0
Investition Z-4241-009 Zuschuss Sportplatz Markdorf												
Nr.	Investitionsmaßnahmen Einzahlungs- und Auszahlungsarten	Gesamtang. Zielförderung -nachrichtl.-	Bisher finanziert	Ermächtigungs über- tragungen aus Vorvorj.	Ergebnis 2023	Ansatz 2024	Ansatz 2025	VE	Plan 2026	Plan 2027	Plan 2028	Finanzbedarf weitere Jahre -nachrichtl.-
							EUR					
1	Einzahlungen aus Investitionszuwendungen	60.000	0,00	0	0,00	20.000	20.000	0	0	0	0	0
6	Summe der Einzahlungen aus Investitionstätigkeit (Summe aus Nummern 1 bis 5)	60.000	0,00	0	0,00	20.000	20.000	0	0	0	0	0
14	Saldo aus Investitionstätigkeit (Saldo aus Nummern 6 und 13)	60.000	0,00	0	0,00	20.000	20.000	0	0	0	0	0
Investition Z-4241-010 Zuschuss Sportplatz Ittendorf												

Haushaltsplan 2025 der Stadt Markdorf

STADT MARKDORF Investitionsprogramm Stadt Markdorf												
Nr.	Investitionsmaßnahmen Einzahlungs- und Auszahlungsarten	Gesamtang. z/Maßnahme -nachrichtl.-	Bisher finanziert	Ermächtigungs über- tragungen aus Vorvorj.	Ergebnis 2023	Ansatz 2024	Ansatz 2025	VE	Plan 2026	Plan 2027	Plan 2028	Finanzbedarf weitere Jahre -nachrichtl.-
							EUR					
		1	2	3	4	5	6	7	8	9	10	11
1	Einzahlungen aus Investitionszuwendungen	17.000	0,00	0	0,00	0	17.000	0	0	0	0	0
6	Summe der Einzahlungen aus Investitionstätigkeit (Summe aus Nummern 1 bis 5)	17.000	0,00	0	0,00	0	17.000	0	0	0	0	0
14	Saldo aus Investitionstätigkeit (Saldo aus Nummern 6 und 13)	17.000	0,00	0	0,00	0	17.000	0	0	0	0	0
Investition Z-5110-001 Zuschüsse Orts- und Regionalplanung												
							EUR					
		1	2	3	4	5	6	7	8	9	10	11
2	Einzahlungen a. Investitionsbeiträgen u. ähnl. Entgelten f. Investitionstätig.			0	0,00	88.000	221.000	0	53.000	53.000	25.000	0
6	Summe der Einzahlungen aus Investitionstätigkeit (Summe aus Nummern 1 bis 5)			0	0,00	88.000	221.000	0	53.000	53.000	25.000	0
14	Saldo aus Investitionstätigkeit (Saldo aus Nummern 6 und 13)			0	0,00	88.000	221.000	0	53.000	53.000	25.000	0
Investition Z-5110-004 Zuschüsse Erneuerung Pflasterflächen Innenstadt												
							EUR					
		1	2	3	4	5	6	7	8	9	10	11
1	Einzahlungen aus Investitionszuwendungen	330.000	30.805,45	0	30.805,45	120.000	90.000	0	0	0	0	0
6	Summe der Einzahlungen aus Investitionstätigkeit (Summe aus Nummern 1 bis 5)	330.000	30.805,45	0	30.805,45	120.000	90.000	0	0	0	0	0
14	Saldo aus Investitionstätigkeit (Saldo aus Nummern 6 und 13)	330.000	30.805,45	0	30.805,45	120.000	90.000	0	0	0	0	0
Investition Z-5210-001 Zuschüsse Bauordnungsamt												

Haushaltsplan 2025 der Stadt Markdorf

STADT MARKDORF Investitionsprogramm Stadt Markdorf												
Nr.	Investitionsmaßnahmen Einzahlungs- und Auszahlungsarten	Gesamtang. ZiMaßnahme -nachrichtl.-	Bisher finanziert	Ermächtigungs über- tragungen aus Vorvorj.	Ergebnis 2023	Ansatz 2024	Ansatz 2025	VE	Plan 2026	Plan 2027	Plan 2028	Finanzbedarf weitere Jahre -nachrichtl.-
EUR												
11	Auszahlungen für Investitionsförderungsmaßnahmen	1	2	3	4	5	6	7	8	9	10	11
				0	0,00	-3.000	-3.000	0	-3.000	-3.000	-3.000	0
13	Summe der Auszahlungen aus Investitionstätigkeit (Summe aus Nummern 7 bis 12)			0	0,00	-3.000	-3.000	0	-3.000	-3.000	-3.000	0
14	Saldo aus Investitionstätigkeit (Saldo aus Nummern 6 und 13)			0	0,00	-3.000	-3.000	0	-3.000	-3.000	-3.000	0
16	Gesamtkosten der Maßnahme (Summe aus Nummern 13 und 15)			0	0,00	-3.000	-3.000	0	-3.000	-3.000	-3.000	0
Investition Z-5360-001 Zuschuss Ausbau Breitbandversorgung												
Nr.	Investitionsmaßnahmen Einzahlungs- und Auszahlungsarten	Gesamtang. ZiMaßnahme -nachrichtl.-	Bisher finanziert	Ermächtigungs über- tragungen aus Vorvorj.	Ergebnis 2023	Ansatz 2024	Ansatz 2025	VE	Plan 2026	Plan 2027	Plan 2028	Finanzbedarf weitere Jahre -nachrichtl.-
EUR												
1	Einzahlungen aus Investitionszuwendungen	1	2	3	4	5	6	7	8	9	10	11
				0	0,00	56.000	56.000	0	56.000	56.000	56.000	0
6	Summe der Einzahlungen aus Investitionstätigkeit (Summe aus Nummern 1 bis 5)			0	0,00	56.000	56.000	0	56.000	56.000	56.000	0
14	Saldo aus Investitionstätigkeit (Saldo aus Nummern 6 und 13)			0	0,00	56.000	56.000	0	56.000	56.000	56.000	0
Investition Z-5360-003 Zuschuss Kostenanteil an ZV Breitband												
Nr.	Investitionsmaßnahmen Einzahlungs- und Auszahlungsarten	Gesamtang. ZiMaßnahme -nachrichtl.-	Bisher finanziert	Ermächtigungs über- tragungen aus Vorvorj.	Ergebnis 2023	Ansatz 2024	Ansatz 2025	VE	Plan 2026	Plan 2027	Plan 2028	Finanzbedarf weitere Jahre -nachrichtl.-
EUR												
11	Auszahlungen für Investitionsförderungsmaßnahmen	1	2	3	4	5	6	7	8	9	10	11
		-500.000	0,00	0	0,00	-500.000	0	0	0	0	0	0
13	Summe der Auszahlungen aus Investitionstätigkeit (Summe aus Nummern 7 bis 12)			0	0,00	-500.000	0	0	0	0	0	0
14	Saldo aus Investitionstätigkeit (Saldo aus Nummern 6 und 13)			0	0,00	-500.000	0	0	0	0	0	0
16	Gesamtkosten der Maßnahme (Summe aus Nummern 13 und 15)			0	0,00	-500.000	0	0	0	0	0	0


Haushaltsplan 2025 der Stadt Markdorf

STADT MARKDORF Investitionsprogramm Stadt Markdorf												
Investition Z-5410-001 Zuschüsse/Beiträge Gemeindstraßen												
Nr.	Investitionsmaßnahmen Einzahlungs- und Auszahlungsarten	Gesamtang. z/maßnahme -nachrichtl.-	Bisher finanziert	Ermächtigungs über- tragungen aus Vorvorj.	Ergebnis 2023	Ansatz 2024	Ansatz 2025	VE	Plan 2026	Plan 2027	Plan 2028	Finanzbedarf weitere Jahre -nachrichtl.-
		1	2	3	4	5	6	7	8	9	10	11
2	Einzahlungen a. Investitionsbeiträgen u. ähnl. Entgelten f. Investitionstätig.			0	0,00	50.000	50.000	0	50.000	50.000	50.000	0
6	Summe der Einzahlungen aus Investitionstätigkeit (Summe aus Nummern 1 bis 5)			0	0,00	50.000	50.000	0	50.000	50.000	50.000	0
14	Saldo aus Investitionstätigkeit (Saldo aus Nummern 6 und 13)			0	0,00	50.000	50.000	0	50.000	50.000	50.000	0
Investition Z-5410-003 Beiträge Riedwiesen IV												
Nr.	Investitionsmaßnahmen Einzahlungs- und Auszahlungsarten	Gesamtang. z/maßnahme -nachrichtl.-	Bisher finanziert	Ermächtigungs über- tragungen aus Vorvorj.	Ergebnis 2023	Ansatz 2024	Ansatz 2025	VE	Plan 2026	Plan 2027	Plan 2028	Finanzbedarf weitere Jahre -nachrichtl.-
		1	2	3	4	5	6	7	8	9	10	11
2	Einzahlungen a. Investitionsbeiträgen u. ähnl. Entgelten f. Investitionstätig.	1.489.700	126.678,00	0	0,00	280.000	280.000	0	138.000	138.000	0	0
6	Summe der Einzahlungen aus Investitionstätigkeit (Summe aus Nummern 1 bis 5)	1.489.700	126.678,00	0	0,00	280.000	280.000	0	138.000	138.000	0	0
14	Saldo aus Investitionstätigkeit (Saldo aus Nummern 6 und 13)	1.489.700	126.678,00	0	0,00	280.000	280.000	0	138.000	138.000	0	0
Investition Z-5410-004 Kostenanteil Ortsumfang Markdorf												
Nr.	Investitionsmaßnahmen Einzahlungs- und Auszahlungsarten	Gesamtang. z/maßnahme -nachrichtl.-	Bisher finanziert	Ermächtigungs über- tragungen aus Vorvorj.	Ergebnis 2023	Ansatz 2024	Ansatz 2025	VE	Plan 2026	Plan 2027	Plan 2028	Finanzbedarf weitere Jahre -nachrichtl.-
		1	2	3	4	5	6	7	8	9	10	11
11	Auszahlungen für Investitionsförderungsmaßnahmen	-13.377.000	-394.640,49	0	0,00	-250.000	-125.000	0	-125.000	-250.000	-2.500.000	-8.427.000
13	Summe der Auszahlungen aus Investitionstätigkeit (Summe aus Nummern 7 bis 12)	-13.377.000	-394.640,49	0	0,00	-250.000	-125.000	0	-125.000	-250.000	-2.500.000	-8.427.000
14	Saldo aus Investitionstätigkeit (Saldo aus Nummern 6 und 13)	-13.377.000	-394.640,49	0	0,00	-250.000	-125.000	0	-125.000	-250.000	-2.500.000	-8.427.000
16	Gesamtkosten der Maßnahme (Summe aus Nummern 13 und 15)	-13.377.000	-394.640,49	0	0,00	-250.000	-125.000	0	-125.000	-250.000	-2.500.000	-8.427.000


Haushaltsplan 2025 der Stadt Markdorf

STADT MARKDORF Investitionsprogramm Stadt Markdorf												
Investition Z-5410-006 Beiträge Eisenbahnstraße												
Nr.	Investitionsmaßnahmen Einzahlungs- und Auszahlungsarten	Gesamtang. z/Maßnahme -nachrichtl.-	Bisher finanziert	Ermächtigungs über- tragungen aus Vorvorj.	Ergebnis 2023	Ansatz 2024	Ansatz 2025	VE	Plan 2026	Plan 2027	Plan 2028	Finanzbedarf weitere Jahre -nachrichtl.-
		1	2	3	4	5	6	7	8	9	10	11
2	Einzahlungen a. Investitionsbeiträgen u. ähnl. Entgelten f. Investitionstätig.	1.255.000	66.263,23	0	0,00	193.000	193.000	0	193.000	0	0	0
6	Summe der Einzahlungen aus Investitionstätigkeit (Summe aus Nummern 1 bis 5)	1.255.000	66.263,23	0	0,00	193.000	193.000	0	193.000	0	0	0
14	Saldo aus Investitionstätigkeit (Saldo aus Nummern 6 und 13)	1.255.000	66.263,23	0	0,00	193.000	193.000	0	193.000	0	0	0
Investition Z-5410-008 Beiträge Torkeihalden Riedheim												
Nr.	Investitionsmaßnahmen Einzahlungs- und Auszahlungsarten	Gesamtang. z/Maßnahme -nachrichtl.-	Bisher finanziert	Ermächtigungs über- tragungen aus Vorvorj.	Ergebnis 2023	Ansatz 2024	Ansatz 2025	VE	Plan 2026	Plan 2027	Plan 2028	Finanzbedarf weitere Jahre -nachrichtl.-
		1	2	3	4	5	6	7	8	9	10	11
2	Einzahlungen a. Investitionsbeiträgen u. ähnl. Entgelten f. Investitionstätig.	464.000	337.005,01	0	61.490,00	0	0	0	0	0	0	0
6	Summe der Einzahlungen aus Investitionstätigkeit (Summe aus Nummern 1 bis 5)	464.000	337.005,01	0	61.490,00	0	0	0	0	0	0	0
14	Saldo aus Investitionstätigkeit (Saldo aus Nummern 6 und 13)	464.000	337.005,01	0	61.490,00	0	0	0	0	0	0	0
Investition Z-5410-009 Beiträge Möggenweiler												
Nr.	Investitionsmaßnahmen Einzahlungs- und Auszahlungsarten	Gesamtang. z/Maßnahme -nachrichtl.-	Bisher finanziert	Ermächtigungs über- tragungen aus Vorvorj.	Ergebnis 2023	Ansatz 2024	Ansatz 2025	VE	Plan 2026	Plan 2027	Plan 2028	Finanzbedarf weitere Jahre -nachrichtl.-
		1	2	3	4	5	6	7	8	9	10	11
2	Einzahlungen a. Investitionsbeiträgen u. ähnl. Entgelten f. Investitionstätig.	350.000	269.816,00	0	5.456,88	0	0	0	0	0	0	0
6	Summe der Einzahlungen aus Investitionstätigkeit (Summe aus Nummern 1 bis 5)	350.000	269.816,00	0	5.456,88	0	0	0	0	0	0	0
14	Saldo aus Investitionstätigkeit (Saldo aus Nummern 6 und 13)	350.000	269.816,00	0	5.456,88	0	0	0	0	0	0	0
Investition Z-5410-011 Beiträge Klosterörschle												

Haushaltsplan 2025 der Stadt Markdorf

 Investitionsprogramm Stadt Markdorf												
Nr.	Investitionsmaßnahmen Einzahlungs- und Auszahlungsarten	Gesamtang. z/Maßnahme -nachrichtl.-	Bisher finanziert	Ermächtigungs über- tragungen aus Vorvorj.	Ergebnis 2023	Ansatz 2024	Ansatz 2025	VE	Plan 2026	Plan 2027	Plan 2028	Finanzbedarf weitere Jahre -nachrichtl.-
		1	2	3	4	5	6	7	8	9	10	11
		EUR										
2	Einzahlungen a. Investitionsbeiträgen u. ähnl. Entgelten f. Investitionstätig.	1.280.000	40.500,00	0	0,00	0	0	0	0	200.000	400.000	680.000
6	Summe der Einzahlungen aus Investitionstätigkeit (Summe aus Nummern 1 bis 5)	1.280.000	40.500,00	0	0,00	0	0	0	0	200.000	400.000	680.000
14	Saldo aus Investitionstätigkeit (Saldo aus Nummern 6 und 13)	1.280.000	40.500,00	0	0,00	0	0	0	0	200.000	400.000	680.000
Investition Z-5410-012 Zuschuss Festplatz Leimbach												
		1	2	3	4	5	6	7	8	9	10	11
		EUR										
1	Einzahlungen aus Investitionszuwendungen	280.000	0,00	0	0,00	0	0	0	0	0	0	0
6	Summe der Einzahlungen aus Investitionstätigkeit (Summe aus Nummern 1 bis 5)	280.000	0,00	0	0,00	0	0	0	0	0	0	0
14	Saldo aus Investitionstätigkeit (Saldo aus Nummern 6 und 13)	280.000	0,00	0	0,00	0	0	0	0	0	0	0
Investition Z-5410-013 Zuschuss Latscheplatz/Stadtgraben Kreisel												
		1	2	3	4	5	6	7	8	9	10	11
		EUR										
1	Einzahlungen aus Investitionszuwendungen	149.000	69.030,00	0	69.030,00	0	0	0	0	0	0	0
6	Summe der Einzahlungen aus Investitionstätigkeit (Summe aus Nummern 1 bis 5)	149.000	69.030,00	0	69.030,00	0	0	0	0	0	0	0
14	Saldo aus Investitionstätigkeit (Saldo aus Nummern 6 und 13)	149.000	69.030,00	0	69.030,00	0	0	0	0	0	0	0
Investition Z-5410-016 Zuschuss Neubau Dorfplatz Ittendorf												


Haushaltsplan 2025 der Stadt Markdorf

 Investitionsprogramm Stadt Markdorf												
Nr.	Investitionsmaßnahmen Einzahlungs- und Auszahlungsarten	Gesamtang. z/Maßnahme -nachrichtl.-	Bisher finanziert	Ermächtigungs über- tragungen aus Vorvorj.	Ergebnis 2023	Ansatz 2024	Ansatz 2025	VE	Plan 2026	Plan 2027	Plan 2028	Finanzbedarf weitere Jahre -nachrichtl.-
		EUR										
1	Einzahlungen aus Investitionszuwendungen	245.000	0,00	0	0,00	0	100.000	0	145.000	0	0	0
6	Summe der Einzahlungen aus Investitionstätigkeit (Summe aus Nummern 1 bis 5)	245.000	0,00	0	0,00	0	100.000	0	145.000	0	0	0
14	Saldo aus Investitionstätigkeit (Saldo aus Nummern 6 und 13)	245.000	0,00	0	0,00	0	100.000	0	145.000	0	0	0
Investition Z-5410-017 Zuschuss Bushaltestellen Umbau barrierefrei												
		EUR										
Nr.	Investitionsmaßnahmen Einzahlungs- und Auszahlungsarten	Gesamtang. z/Maßnahme -nachrichtl.-	Bisher finanziert	Ermächtigungs über- tragungen aus Vorvorj.	Ergebnis 2023	Ansatz 2024	Ansatz 2025 <td>VE</td> <td>Plan 2026</td> <td>Plan 2027</td> <td>Plan 2028</td> <td>Finanzbedarf weitere Jahre -nachrichtl.-</td>	VE	Plan 2026	Plan 2027	Plan 2028	Finanzbedarf weitere Jahre -nachrichtl.-
1	Einzahlungen aus Investitionszuwendungen	250.000	0,00	0	0,00	0	0	0	100.000	100.000	50.000	0
6	Summe der Einzahlungen aus Investitionstätigkeit (Summe aus Nummern 1 bis 5)	250.000	0,00	0	0,00	0	0	0	100.000	100.000	50.000	0
14	Saldo aus Investitionstätigkeit (Saldo aus Nummern 6 und 13)	250.000	0,00	0	0,00	0	0	0	100.000	100.000	50.000	0
Investition Z-5410-018 Beiträge Oberfischbach Ost												
		EUR										
Nr.	Investitionsmaßnahmen Einzahlungs- und Auszahlungsarten	Gesamtang. z/Maßnahme -nachrichtl.-	Bisher finanziert	Ermächtigungs über- tragungen aus Vorvorj.	Ergebnis 2023	Ansatz 2024	Ansatz 2025 <td>VE</td> <td>Plan 2026</td> <td>Plan 2027</td> <td>Plan 2028</td> <td>Finanzbedarf weitere Jahre -nachrichtl.-</td>	VE	Plan 2026	Plan 2027	Plan 2028	Finanzbedarf weitere Jahre -nachrichtl.-
2	Einzahlungen a. Investitionsbeiträgen u. ähnl. Entgelten f. Investitionstätig.	503.000	0,00	0	0,00	0	503.000	0	0	0	0	0
6	Summe der Einzahlungen aus Investitionstätigkeit (Summe aus Nummern 1 bis 5)	503.000	0,00	0	0,00	0	503.000	0	0	0	0	0
14	Saldo aus Investitionstätigkeit (Saldo aus Nummern 6 und 13)	503.000	0,00	0	0,00	0	503.000	0	0	0	0	0
Investition Z-5410-019 Zuschuss Kostenanteil Kreisverkehr Oberfischb. Ost												


Haushaltsplan 2025 der Stadt Markdorf

STADT MARKDORF Investitionsprogramm Stadt Markdorf												
Nr.	Investitionsmaßnahmen Einzahlungs- und Auszahlungsarten	Gesamtang. ZiMaßnahme -nachrichtl.-	Bisher finanziert	Ermächtigungs über- tragungen aus Vorvorj.	Ergebnis 2023	Ansatz 2024	Ansatz 2025	VE	Plan 2026	Plan 2027	Plan 2028	Finanzbedarf weitere Jahre -nachrichtl.-
EUR												
		1	2	3	4	5	6	7	8	9	10	11
11	Auszahlungen für Investitionsförderungsmaßnahmen	-1.100.000	0,00	0	0,00	-300.000	-355.000	0	-300.000	-145.000	0	0
13	Summe der Auszahlungen aus Investitionstätigkeit (Summe aus Nummern 7 bis 12)	-1.100.000	0,00	0	0,00	-300.000	-355.000	0	-300.000	-145.000	0	0
14	Saldo aus Investitionstätigkeit (Saldo aus Nummern 6 und 13)	-1.100.000	0,00	0	0,00	-300.000	-355.000	0	-300.000	-145.000	0	0
16	Gesamtkosten der Maßnahme (Summe aus Nummern 13 und 15)	-1.100.000	0,00	0	0,00	-300.000	-355.000	0	-300.000	-145.000	0	0
Investition Z-5410-020 Zuweisung Bushaltest. Zeppelin-/O-Lilienthalstr.												
Nr.	Investitionsmaßnahmen Einzahlungs- und Auszahlungsarten	Gesamtang. ZiMaßnahme -nachrichtl.-	Bisher finanziert	Ermächtigungs über- tragungen aus Vorvorj.	Ergebnis 2023	Ansatz 2024	Ansatz 2025	VE	Plan 2026	Plan 2027	Plan 2028	Finanzbedarf weitere Jahre -nachrichtl.-
		1	2	3	4	5	6	7	8	9	10	11
1	Einzahlungen aus Investitionszuwendungen	570.000	0,00	0	0,00	100.000	50.000	0	420.000	0	0	0
6	Summe der Einzahlungen aus Investitionstätigkeit (Summe aus Nummern 1 bis 5)	570.000	0,00	0	0,00	100.000	50.000	0	420.000	0	0	0
14	Saldo aus Investitionstätigkeit (Saldo aus Nummern 6 und 13)	570.000	0,00	0	0,00	100.000	50.000	0	420.000	0	0	0
Investition Z-5410-021 Zuweisung Radweg. Querungsh. Zeppelinstr.												
Nr.	Investitionsmaßnahmen Einzahlungs- und Auszahlungsarten	Gesamtang. ZiMaßnahme -nachrichtl.-	Bisher finanziert	Ermächtigungs über- tragungen aus Vorvorj.	Ergebnis 2023	Ansatz 2024	Ansatz 2025	VE	Plan 2026	Plan 2027	Plan 2028	Finanzbedarf weitere Jahre -nachrichtl.-
		1	2	3	4	5	6	7	8	9	10	11
1	Einzahlungen aus Investitionszuwendungen	430.000	0,00	0	0,00	60.000	0	0	370.000	0	0	0
6	Summe der Einzahlungen aus Investitionstätigkeit (Summe aus Nummern 1 bis 5)	430.000	0,00	0	0,00	60.000	0	0	370.000	0	0	0
14	Saldo aus Investitionstätigkeit (Saldo aus Nummern 6 und 13)	430.000	0,00	0	0,00	60.000	0	0	370.000	0	0	0
Investition Z-5410-022 Zuweisung Radweg. Radausleitung Hauptstr./L205												

Haushaltsplan 2025 der Stadt Markdorf

 Investitionsprogramm Stadt Markdorf												
Nr.	Investitionsmaßnahmen Einzahlungs- und Auszahlungsarten	Gesamtang. z. Maßnahme -nachrichtl. -	Bisher finanziert	Ermächtigungs- über- tragungen aus Vorvorj.	Ergebnis 2023	Ansatz 2024	Ansatz 2025	VE	Plan 2026	Plan 2027	Plan 2028	Finanzbedarf weitere Jahre -nachrichtl. -
EUR												
		1	2	3	4	5	6	7	8	9	10	11
1	Einzahlungen aus Investitionszuwendungen	240.000	0,00	0	0,00	120.000	0	0	120.000	0	0	0
6	Summe der Einzahlungen aus Investitionstätigkeit (Summe aus Nummern 1 bis 5)	240.000	0,00	0	0,00	120.000	0	0	120.000	0	0	0
14	Saldo aus Investitionstätigkeit (Saldo aus Nummern 6 und 13)	240.000	0,00	0	0,00	120.000	0	0	120.000	0	0	0
Investition Z-5410-023 Tiefbau Zeppelinstraße Querungsh. Nord (Kost.ant.)												
Nr.	Investitionsmaßnahmen Einzahlungs- und Auszahlungsarten	Gesamtang. z. Maßnahme -nachrichtl. -	Bisher finanziert	Ermächtigungs- über- tragungen aus Vorvorj.	Ergebnis 2023	Ansatz 2024	Ansatz 2025	VE	Plan 2026	Plan 2027	Plan 2028	Finanzbedarf weitere Jahre -nachrichtl. -
EUR												
		1	2	3	4	5	6	7	8	9	10	11
11	Auszahlungen für Investitionsförderungsmaßnahmen	-45.000	0,00	0	0,00	0	-45.000	0	0	0	0	0
13	Summe der Auszahlungen aus Investitionstätigkeit (Summe aus Nummern 7 bis 12)	-45.000	0,00	0	0,00	0	-45.000	0	0	0	0	0
14	Saldo aus Investitionstätigkeit (Saldo aus Nummern 6 und 13)	-45.000	0,00	0	0,00	0	-45.000	0	0	0	0	0
16	Gesamtkosten der Maßnahme (Summe aus Nummern 13 und 15)	-45.000	0,00	0	0,00	0	-45.000	0	0	0	0	0
Investition Z-5420-001 Zuschuss Südumfahrung OU Markdorf K 7743												
Nr.	Investitionsmaßnahmen Einzahlungs- und Auszahlungsarten	Gesamtang. z. Maßnahme -nachrichtl. -	Bisher finanziert	Ermächtigungs- über- tragungen aus Vorvorj.	Ergebnis 2023	Ansatz 2024	Ansatz 2025	VE	Plan 2026	Plan 2027	Plan 2028	Finanzbedarf weitere Jahre -nachrichtl. -
EUR												
		1	2	3	4	5	6	7	8	9	10	11
15	Aktiviere Eigenleistungen	0	-4.020,75	0	-4.020,75	0	0	0	0	0	0	0
16	Gesamtkosten der Maßnahme (Summe aus Nummern 13 und 15)	0	-4.020,75	0	-4.020,75	0	0	0	0	0	0	0
Investition Z-5480-001 Beteiligung Planungskosten Bahn												

Haushaltsplan 2025 der Stadt Markdorf

 Investitionsprogramm Stadt Markdorf												
Nr.	Investitionsmaßnahmen Einzahlungs- und Auszahlungsarten	Gesamtang. ZiMaßnahme -nachrichtl.-	Bisher finanziert	Ermächtigungs über- tragungen aus Vorvorj.	Ergebnis 2023	Ansatz 2024	Ansatz 2025	VE	Plan 2026	Plan 2027	Plan 2028	Finanzbedarf weitere Jahre -nachrichtl.-
		1	2	3	4	5	6	7	8	9	10	11
		EUR										
11	Auszahlungen für Investitionsförderungsmaßnahmen	-179.000	-83.095,50	0	0,00	0	0	0	0	0	0	0
13	Summe der Auszahlungen aus Investitionstätigkeit (Summe aus Nummern 7 bis 12)	-179.000	-83.095,50	0	0,00	0	0	0	0	0	0	0
14	Saldo aus Investitionstätigkeit (Saldo aus Nummern 6 und 13)	-179.000	-83.095,50	0	0,00	0	0	0	0	0	0	0
16	Gesamtkosten der Maßnahme (Summe aus Nummern 13 und 15)	-179.000	-83.095,50	0	0,00	0	0	0	0	0	0	0
Investition Z-5520-001 Zuschuss Wasserläufe und Wasserbau												
Nr.	Investitionsmaßnahmen Einzahlungs- und Auszahlungsarten	Gesamtang. ZiMaßnahme -nachrichtl.-	Bisher finanziert	Ermächtigungs über- tragungen aus Vorvorj.	Ergebnis 2023	Ansatz 2024	Ansatz 2025	VE	Plan 2026	Plan 2027	Plan 2028	Finanzbedarf weitere Jahre -nachrichtl.-
		1	2	3	4	5	6	7	8	9	10	11
		EUR										
1	Einzahlungen aus Investitionszuwendungen	45.000	0,00	0	0,00	0	0	0	0	0	0	0
6	Summe der Einzahlungen aus Investitionstätigkeit (Summe aus Nummern 1 bis 5)	45.000	0,00	0	0,00	0	0	0	0	0	0	0
14	Saldo aus Investitionstätigkeit (Saldo aus Nummern 6 und 13)	45.000	0,00	0	0,00	0	0	0	0	0	0	0
Investition Z-5530-001 Grabnutzungsgebühr Friedhof Markdorf												
Nr.	Investitionsmaßnahmen Einzahlungs- und Auszahlungsarten	Gesamtang. ZiMaßnahme -nachrichtl.-	Bisher finanziert	Ermächtigungs über- tragungen aus Vorvorj.	Ergebnis 2023	Ansatz 2024	Ansatz 2025	VE	Plan 2026	Plan 2027	Plan 2028	Finanzbedarf weitere Jahre -nachrichtl.-
		1	2	3	4	5	6	7	8	9	10	11
		EUR										
2	Einzahlungen a. Investitionsbeiträgen u. ähnl. Entgelten f. Investitionstätig.	353.000	0,00	0	0,00	0	0	0	0	0	0	0
6	Summe der Einzahlungen aus Investitionstätigkeit (Summe aus Nummern 1 bis 5)	353.000	0,00	0	0,00	0	0	0	0	0	0	0
14	Saldo aus Investitionstätigkeit (Saldo aus Nummern 6 und 13)	353.000	0,00	0	0,00	0	0	0	0	0	0	0
Investition Z-5530-002 Grabnutzungsgebühr Friedhof Ittendorf												

Haushaltsplan 2025 der Stadt Markdorf

STADT MARKDORF Investitionsprogramm Stadt Markdorf												
Nr.	Investitionsmaßnahmen Einzahlungs- und Auszahlungsarten	Gesamtang. z.Maßnahme -nachrichtl.-	Bisher finanziert	Ermächtigungs- über- tragungen aus Vorvorj.	Ergebnis 2023	Ansatz 2024	Ansatz 2025	VE	Plan 2026	Plan 2027	Plan 2028	Finanzbedarf weitere Jahre -nachrichtl.-
		1	2	3	4	5	6	7	8	9	10	11
		EUR										
2	Einzahlungen a. Investitionsbeiträgen u. ähnl. Entgelten f. Investitionstätig.	10.800	0,00	0	0,00	0	0	0	0	0	0	0
6	Summe der Einzahlungen aus Investitionstätigkeit (Summe aus Nummern 1 bis 5)	10.800	0,00	0	0,00	0	0	0	0	0	0	0
14	Saldo aus Investitionstätigkeit (Saldo aus Nummern 6 und 13)	10.800	0,00	0	0,00	0	0	0	0	0	0	0
Investition Z-5530-003 Grabnutzungsgebühr Friedhof Berheim												
		1	2	3	4	5	6	7	8	9	10	11
		EUR										
2	Einzahlungen a. Investitionsbeiträgen u. ähnl. Entgelten f. Investitionstätig.	18.200	0,00	0	0,00	0	0	0	0	0	0	0
6	Summe der Einzahlungen aus Investitionstätigkeit (Summe aus Nummern 1 bis 5)	18.200	0,00	0	0,00	0	0	0	0	0	0	0
14	Saldo aus Investitionstätigkeit (Saldo aus Nummern 6 und 13)	18.200	0,00	0	0,00	0	0	0	0	0	0	0
Investition Z-5530-004 Grabnutzungsgebühr Friedhof Hepbach												
		1	2	3	4	5	6	7	8	9	10	11
		EUR										
2	Einzahlungen a. Investitionsbeiträgen u. ähnl. Entgelten f. Investitionstätig.	18.000	0,00	0	0,00	0	0	0	0	0	0	0
6	Summe der Einzahlungen aus Investitionstätigkeit (Summe aus Nummern 1 bis 5)	18.000	0,00	0	0,00	0	0	0	0	0	0	0
14	Saldo aus Investitionstätigkeit (Saldo aus Nummern 6 und 13)	18.000	0,00	0	0,00	0	0	0	0	0	0	0
Investition Z-5610-001 Zuschuss Klimaschutzprogramm												

Haushaltsplan 2025 der Stadt Markdorf


STADT MARKDORF Investitionsprogramm Stadt Markdorf												
Nr.	Investitionsmaßnahmen Einzahlungs- und Auszahlungsarten	Gesamtang. ZiMaßnahme -nachrichtl.-	Bisher finanziert	Ermächtigungs über- tragungen aus Vorvorj.	Ergebnis 2023	Ansatz 2024	Ansatz 2025	VE	Plan 2026	Plan 2027	Plan 2028	Finanzbedarf weitere Jahre -nachrichtl.-
EUR												
		1	2	3	4	5	6	7	8	9	10	11
11	Auszahlungen für Investitionsförderungsmaßnahmen	-61.000	-13.500,00	0	0,00	0	0	0	0	0	0	0
13	Summe der Auszahlungen aus Investitionstätigkeit (Summe aus Nummern 7 bis 12)	-61.000	-13.500,00	0	0,00	0	0	0	0	0	0	0
14	Saldo aus Investitionstätigkeit (Saldo aus Nummern 6 und 13)	-61.000	-13.500,00	0	0,00	0	0	0	0	0	0	0
16	Gesamtkosten der Maßnahme (Summe aus Nummern 13 und 15)	-61.000	-13.500,00	0	0,00	0	0	0	0	0	0	0
Investition Z-5710-001 Zuschuss Maßnahmen f. Standortmarketing												
Nr.	Investitionsmaßnahmen Einzahlungs- und Auszahlungsarten	Gesamtang. ZiMaßnahme -nachrichtl.-	Bisher finanziert	Ermächtigungs über- tragungen aus Vorvorj.	Ergebnis 2023	Ansatz 2024	Ansatz 2025	VE	Plan 2026	Plan 2027	Plan 2028	Finanzbedarf weitere Jahre -nachrichtl.-
EUR												
		1	2	3	4	5	6	7	8	9	10	11
1	Einzahlungen aus Investitionszuwendungen	90.000	10.592,54	0	0,00	60.000	0	0	0	0	0	0
6	Summe der Einzahlungen aus Investitionstätigkeit (Summe aus Nummern 1 bis 5)	90.000	10.592,54	0	0,00	60.000	0	0	0	0	0	0
14	Saldo aus Investitionstätigkeit (Saldo aus Nummern 6 und 13)	90.000	10.592,54	0	0,00	60.000	0	0	0	0	0	0
Investition Z-5710-002 Zuschuss an Standortmarketing für Maßnahmen												
Nr.	Investitionsmaßnahmen Einzahlungs- und Auszahlungsarten	Gesamtang. ZiMaßnahme -nachrichtl.-	Bisher finanziert	Ermächtigungs über- tragungen aus Vorvorj.	Ergebnis 2023	Ansatz 2024	Ansatz 2025	VE	Plan 2026	Plan 2027	Plan 2028	Finanzbedarf weitere Jahre -nachrichtl.-
EUR												
		1	2	3	4	5	6	7	8	9	10	11
11	Auszahlungen für Investitionsförderungsmaßnahmen	-100.000	0,00	0	0,00	-100.000	0	0	0	0	0	0
13	Summe der Auszahlungen aus Investitionstätigkeit (Summe aus Nummern 7 bis 12)	-100.000	0,00	0	0,00	-100.000	0	0	0	0	0	0
14	Saldo aus Investitionstätigkeit (Saldo aus Nummern 6 und 13)	-100.000	0,00	0	0,00	-100.000	0	0	0	0	0	0
16	Gesamtkosten der Maßnahme (Summe aus Nummern 13 und 15)	-100.000	0,00	0	0,00	-100.000	0	0	0	0	0	0

Haushaltsplan 2025 der Stadt Markdorf

STADT MARKDORF Investitionsprogramm Stadt Markdorf												
Investition Z-5730-001 Zuschuss Sanierung Stadthalle												
Nr.	Investitionsmaßnahmen Einzahlungs- und Auszahlungsarten	Gesamtang. Zielaßnahme -nachrichtl.-	Bisher finanziert	Ermächtigungs über- tragungen aus Vorvorj.	Ergebnis 2023	Ansatz 2024	Ansatz 2025	VE	Plan 2026	Plan 2027	Plan 2028	Finanzbedarf weitere Jahre -nachrichtl.-
EUR												
		1	2	3	4	5	6	7	8	9	10	11
1	Einzahlungen aus Investitionszuwendungen	1.500.000	0,00	0	0,00	0	0	0	0	0	0	1.500.000
6	Summe der Einzahlungen aus Investitionstätigkeit (Summe aus Nummern 1 bis 5)	1.500.000	0,00	0	0,00	0	0	0	0	0	0	1.500.000
14	Saldo aus Investitionstätigkeit (Saldo aus Nummern 6 und 13)	1.500.000	0,00	0	0,00	0	0	0	0	0	0	1.500.000


Übersicht über die aus VE´s voraussichtlich fällig werdenden Auszahlungen

Haushaltsplan 2025 der Stadt Markdorf

 Übersicht über die aus VE's voraussichtlich fällig werdenden Auszahlungen Stadt Markdorf		VE im Haushaltsplan	Fällige Auszahlungen HH-Jahr 2026	Fällige Auszahlungen HH-Jahr 2027	Fällige Auszahlungen HH-Jahr 2028	Fällige Auszahlungen HH-Jahr 2029
		TEUR				
		1	2	3	4	5
1.	Jahr 2022	0,0	0,0	0,0	0,0	0,0
2.	Jahr 2023	0,0	0,0	0,0	0,0	0,0
3.	Jahr 2024	0,0	0,0	0,0	0,0	0,0
4.	aktuelles Jahr 2025	-360,0	-360,0	0,0	0,0	0,0
5.	Summe	-360,0	-360,0	0,0	0,0	0,0
6.	Nachrichtlich:					
7.	Im Finanzplan vorgesehene Kreditaufnahmen	---	4.200,0	3.150,0	3.850,0	0,0


Übersicht über den voraussichtlichen Stand der Rücklagen

Haushaltsplan 2025 der Stadt Markdorf

 Übersicht über den voraussichtlichen Stand der Rücklagen Stadt Markdorf			
Nr.	Bezeichnung	voraussichtlicher Stand zu Beginn des HH-Jahres	voraussichtlicher Stand zum Ende des HH-Jahres
		TEUR	
1.	Ergebnisrücklagen	8.796,0	8.246,0
1.1	Rücklagen aus Überschüssen des ordentlichen Ergebnisses	3.570,1	2.720,1
1.2	Rücklagen aus Überschüssen des Sonderergebnisses	5.226,0	5.526,0
2.	Zweckgebundene Rücklagen	0,0	0,0
	Rücklagen gesamt	8.796,0	8.246,0

Übersicht über den voraussichtlichen Stand der Rückstellungen

Haushaltsplan 2025 der Stadt Markdorf

 Übersicht über den voraussichtlichen Stand der Rückstellungen Stadt Markdorf		
Nr.	Bezeichnung	voraussichtlicher Stand zu Beginn des HH-Jahres
		TEUR
1.	Rückstellungen gemäß § 41 Abs. 1 GemHVO	270,4
1.1	Lohn- und Gehaltsrückstellungen	270,4
1.2	Unterhaltsvorschussrückstellungen	0,0
1.3	Stilllegungs- und Nachsorge-rückstellungen für Abfalldeponien	0,0
1.4	Gebührenüberschussrückstellungen	0,0
1.5	Alllastensanierungsrückstellungen	0,0
1.6	Rückstellungen für drohende Verpflicht. aus Bürgschaften und Gewährleistungen	0,0
2.	Weitere Rückstellungen gemäß § 41 Abs. 2 GemHVO	29.344,2
2.1	Sonstige Rückstellungen	29.344,2
	Rückstellungen gesamt	29.614,6

Voraussichtliche Entwicklung der Liquidität

Haushaltsplan 2025 der Stadt Markdorf

Voraussichtliche Entwicklung der Liquidität

Nr.	Einzahlungs- und Auszahlungsarten	Finanzhaushalt		Finanzplanung		
		Finanz-HH 2024	Finanz-HH 2025	Finanzplan 2026	Finanzplan 2027	Finanzplan 2028
		EUR	EUR	EUR	EUR	EUR
		1	2	3	4	5
1	Zahlungsmittelbestand zum Jahresbeginn	74.469,00 €	 	 	 	
2a	+ Sonstige Einlagen aus Kassenmitteln zum Jahresbeginn	0,00 €	 	 	 	
2b	+ Investmentzertifikate, Kapitalmarktpapiere, Geldmarktpapiere und sonstige Wertpapiere	0,00 €	 	 	 	
2c	+ Forderungen aus Liquiditätsbeziehungen zu verbundenen Unternehmen, Beteiligungen und Sondervermögen	0,00 €	 	 	 	
3a	- Bestand an Kassenkrediten zum Jahresbeginn	0,00 €	 	 	 	
3b	- Verbindlichkeiten aus Liquiditätsbeziehungen zu verbundenen Unternehmen, Beteiligungen und Sondervermögen	0,00 €	 	 	 	
4	= liquide Eigenmittel zum Jahresbeginn	74.469,00 €	 	 	 	
5	- Auszahlungen aufgrund von übertragenen Ermächtigungen der Vorvorjahre	0,00 €	 	 	 	
6	+ Einzahlungen aus nicht in Anspruch genommenen Kreditermächtigungen für Investitionen und Investitionsfördermaßnahmen aus Vorvorjahr	0,00 €	 	 	 	
7	+ Einzahlungen aus übertrag. Ermächtigungen für Inv.-Zuwendungen, -Beiträge und ähnl. Entg. für Inv.-Tätigkeit aus Vorvorjahren (§ 21 Abs. 1, § 3 Nr. 18, 19 GemHVO)	0,00 €	 	 	 	
8	+/- veranschlagte Änderung des Finanzierungsmittelbestands (§ 3 Nr. 36 GemHVO)	625.531,00 €	2.780.462,00 €	-73.263,00 €	1.431.615,00 €	-1.590.736,00 €
9	= voraussichtliche liquide Eigenmittel zum Jahresende	700.000,00 €	3.480.462,00 €	3.007.199,00 €	4.038.814,00 €	2.048.078,00 €
10	- davon: für zweckgebundene Rücklagen gebunden	0,00 €	0,00 €	0,00 €	0,00 €	0,00 €
11	- für sonstige bestimmte Zwecke gebunden*	0,00 €	400.000,00 €	400.000,00 €	400.000,00 €	0,00 €
12	= vorauss. liquide Eigenmittel zum Jahresende ohne gebundene Mittel	700.000,00 €	3.080.462,00 €	2.607.199,00 €	3.638.814,00 €	2.048.078,00 €
13	nachrichtlich: vorauss. Mindest-liquidität (§ 22 Abs. 2 GemHVO)	697.259,68 €	740.179,92 €	775.310,10 €	813.206,28 €	852.675,24 €

*Auszahlung für Besparung Bausparvertrag

Übersicht über den voraussichtlichen Stand der Schulden

**Übersicht über den voraussichtlichen Stand
der Schulden (einschließlich Kassenkredite)**

Art der Schulden	voraussichtlicher Stand zu Beginn des Haushaltsjahres	voraussichtlicher Stand zum Ende des Haushaltsjahres
	EUR	
1.1 Anleihen	0,00	0,00
1.2 Verbindlichkeiten aus Krediten für Investitionen	6.412.447,00	8.098.287,00
1.2.1 <i>Bund</i>	0,00	0,00
1.2.2 <i>Land</i>	0,00	0,00
1.2.3 <i>Gemeinden und Gemeindeverbände</i>	0,00	0,00
1.2.4 <i>Zweckverbände und dergleichen</i>	0,00	0,00
1.2.5 <i>Kreditinstitute</i>	6.412.447,00	8.098.287,00
1.2.6 <i>sonstige Bereiche ¹⁾</i>	0,00	0,00
1.3 Kassenkredite	0,00	0,00
1.4 Verbindlichkeiten aus kreditähnlichen Rechtsgeschäften	0,00	0,00
1. Voraussichtliche Gesamtschulden Kernhaushalt	6.412.447,00	8.098.287,00

Nachrichtlich:

Eigenbetrieb Abwasserbeseitigung

Schulden der Sondervermögen mit Sonderrechnung (Angaben jeweils für einzelne Sondervermögen) ²⁾

2.1 <i>Anleihen</i>	0,00	0,00
2.2 <i>Verbindlichkeiten aus Krediten für Investitionen</i>	12.087.437,00	12.435.636,00
2.3 <i>Kassenkredite</i>	0,00	0,00
2.4 <i>Verbindlichkeiten aus kreditähnlichen Rechtsgeschäften</i>		0,00
2. Voraussichtliche Gesamtschulden Sondervermögen mit Sonderrechnung	12.087.437,00	12.435.636,00

Eigenbetrieb Gemeindewerke

Schulden der Sondervermögen mit Sonderrechnung (Angaben jeweils für einzelne Sondervermögen) ²⁾

2.1 <i>Anleihen</i>	0,00	0,00
2.2 <i>Verbindlichkeiten aus Krediten für Investitionen</i>	3.116.900,00	3.565.276,00
2.3 <i>Kassenkredite</i>	0,00	0,00
2.4 <i>Verbindlichkeiten aus kreditähnlichen Rechtsgeschäften</i>	0,00	0,00
2. Voraussichtliche Gesamtschulden Sondervermögen mit Sonderrechnung	3.116.900,00	3.565.276,00

Emil- und Maria Lanz Stiftung**Schulden der Sondervermögen mit Sonderrechnung** (Angaben jeweils für einzelne Sondervermögen) ²⁾

2.1	Anleihen	0,00	0,00
2.2	Verbindlichkeiten aus Krediten für Investitionen	0,00	700.000,00
2.3	Kassenkredite	0,00	0,00
2.4	Verbindlichkeiten aus kreditähnlichen Rechtsgeschäften	0,00	0,00
2.	Voraussichtliche Gesamtschulden Sondervermögen mit Sonderrechnung	0,00	700.000,00

Wohnungs- und Grundstücksverkehr**Schulden der Sondervermögen mit Sonderrechnung** (Angaben jeweils für einzelne Sondervermögen) ²⁾

2.1	Anleihen	0,00	0,00
2.2	Verbindlichkeiten aus Krediten für Investitionen	600.000,00	1.100.000,00
2.3	Kassenkredite	0,00	0,00
2.4	Verbindlichkeiten aus kreditähnlichen Rechtsgeschäften	0,00	0,00
2.	Voraussichtliche Gesamtschulden Sondervermögen mit Sonderrechnung	600.000,00	1.100.000,00

Gesamtschulden von Kernhaushalt und Sondervermögen mit Sonderrechnung ^{2) 3)}

3.1	Anleihen	0,00	0,00
3.2	Verbindlichkeiten aus Krediten für Investitionen	22.216.784,00	25.899.199,00
3.3	Kassenkredite	0,00	0,00
3.4	Verbindlichkeiten aus kreditähnlichen Rechtsgeschäften	0,00	0,00
Zwischensumme 3.1 + 3.2 + 3.3 + 3.4		22.216.784,00	25.899.199,00
abzüglich Schulden zwischen Kernhaushalt und Sondervermögen mit Sonderrechnung		-10.078.236,00	-9.727.568,00
3.	Konsolidierte Gesamtschulden	12.138.548,00	16.171.631,00

¹⁾ Entspricht den Bereichen "Gesetzliche Sozialversicherung", "Verbundene Unternehmen, Beteiligungen und Sondervermögen", "Sonstige öffentliche Sonderrechnung", "Sonstiger inländischer Bereich", und "Sonstiger ausländische Bereich" nach der Bereichsabgrenzung B

²⁾ einschl. Sonderrechnung nach § 59 GemHVO

³⁾ nicht verbindlich für Gemeinden, die für das Jahr einen Gesamtabschluss aufstellen

Anmerkung

Bei Gemeinden, die Träger eines Krankenhauses sind (weder Eigenbetrieb [vgl. Nr. 3] noch Privatgesellschaft), ist zusätzlich der Stand der Schulden für das Krankenhaus in einer besonderen Nummer anzugeben.

Schuldenübersicht Stadt Markdorf

Nr.	Kreditgeber	Laufzeit		Laufzeit in Jahren	ursprünglicher Darlehensbetrag	Zins %	Zins- bindung bis	voraussichtlicher Darlehensbetrag	voraussichtlicher Darlehensbetrag	voraussichtlicher Zinsbetrag	voraussichtlicher Tilgungsbetrag
								31.12.2024	31.12.2025	31.12.2025	31.12.2025
1	LB BW 606 340 025	29.10.1993	01.05.2030	37	1.533.875,64 €	4,75	GLZ 2030	419.315,13 €	349.808,87 €	18.691,58 €	69.506,26 €
2	LB BW 611 036 630	02.02.2010	15.09.2037	28	1.800.000,00 €	3,99	GLZ 2037	1.065.563,38 €	999.275,73 €	41.532,35 €	66.287,65 €
3	LB BW 611 414 244	23.08.2010	15.03.2041	31	1.500.000,00 €	3,05	GLZ 2041	967.042,84 €	920.255,91 €	28.963,07 €	46.786,93 €
4	KfW Berlin 17198509	15.03.2023	30.06.2043	20	1.000.000,00 €	2,94	2033	960.526,00 €	907.894,00 €	27.659,19 €	52.632,00 €
5	KfW Berlin 10640496	17.06.2024	30.06.2043	19	3.000.000,00 €	2,95	2033,00	3.000.000,00 €	2.921.052,00 €	88.208,88 €	78.948,00 €
6	Kreditermächtigung				2.000.000,00 €	3,00	0	- €	2.000.000,00 €	30.000,00 €	- €
Gesamtsumme								6.412.447,35 €	8.098.286,51 €	235.055,07 €	314.160,84 €

Schuldenübersicht Emil-und Maria-Lanz Stiftung

Nr.	Kreditgeber	Laufzeit		Laufzeit in Jahren	ursprünglicher Darlehensbetrag	Zins %	Zins- bindung bis	voraussichtlicher Darlehensbetrag	voraussichtlicher Darlehensbetrag	voraussichtlicher Zinsbetrag	voraussichtlicher Tilgungsbetrag
								31.12.2024	31.12.2025	31.12.2025	31.12.2025
1	Kreditermächtigung				700.000,00 €	3,00	0,00	- €	700.000,00 €	10.500,00 €	- €
Gesamtsumme								- €	700.000,00 €	10.500,00 €	- €

Schuldenübersicht Eigenbetrieb Abwasserbeseitigung

Nr.	Kreditgeber	Laufzeit		Laufzeit in Jahren	ursprünglicher Darlehensbetrag	Zins %	Zins- bindung bis	voraussichtlicher	voraussichtlicher	voraussichtlicher	voraussichtlicher
								Darlehensbetrag	Darlehensbetrag	Zinsbetrag	Tilgungsbetrag
								31.12.2024	31.12.2025	31.12.2025	31.12.2025
1	LB BW 606 420 304	13.02.2004	15.09.2029	26	400.000,00 €	4,80	GLZ 2029	112.712,74 €	90.527,58 €	5.014,84 €	22.185,16 €
2	LB BW 606 579 486	14.02.1997	15.12.2025	29	368.130,15 €	2,65	GLZ 2025	14.134,94 €	- €	207,45 €	14.134,94 €
3	LB BW 607 118 520	21.08.2006	15.03.2033	27	1.000.000,00 €	4,38	GLZ 2033	434.383,16 €	388.868,36 €	18.285,20 €	45.514,80 €
4	LB BW 607 487 119	15.11.2007	15.09.2030	23	1.500.000,00 €	4,60	GLZ 2030	521.281,36 €	437.377,23 €	22.520,87 €	83.904,13 €
5	DZ HYP 3019128204	15.06.2001	15.09.2025	24	1.022.583,76 €	5,58	GLZ 2025	41.227,42 €	- €	934,80 €	41.227,42 €
6	DG HYP 3019128206	15.06.2000	15.12.2028	29	511.291,88 €	3,31	GLZ 2028	95.586,39 €	71.301,34 €	2.864,55 €	24.285,05 €
7	Bayern LB 6/4174131	02.06.2009	15.09.2035	26	1.100.000,00 €	4,53	GLZ 2035	598.369,01 €	552.879,63 €	26.340,62 €	45.489,38 €
8	LB BW 612 375 366	01.05.2012	15.05.2042	30	1.150.000,00 €	3,31	GLZ 2042	791.308,64 €	756.677,75 €	24.364,11 €	34.630,89 €
9	DZ HYP 3307696900	01.08.2013	01.08.2043	30	1.700.000,00 €	2,98	GLZ 2043	1.235.685,78 €	1.187.311,98 €	36.286,20 €	48.373,80 €
10	KfW 17198511	09.03.2023	30.06.2043	20	500.000,00 €	3,25	2033	480.263,00 €	453.947,00 €	15.287,82 €	26.316,00 €
11	Kreditermächtigung				1.000.000,00 €	3,00	0	- €	1.000.000,00 €	15.000,00 €	- €
Zwischensumme Fremddarlehen								4.324.952,44 €	4.938.890,87 €	167.106,46 €	386.061,57 €
1	Stadt Markdorf 1/17	12.06.2002	15.03.2027	25	1.000.000,00 €	3,80	GLZ 2027	123.727,51 €	67.636,16 €	3.908,65 €	56.091,35 €
2	Stadt Markdorf 2/20	01.01.2020	30.06.2047	28	4.000.000,00 €	3,80	GLZ 2047	3.298.756,67 €	3.204.109,43 €	125.352,75 €	94.647,25 €
3	Stadt Markdorf2/21	01.01.2021	31.12.2040	20	2.300.000,00 €	3,80	GLZ 2040	1.840.000,00 €	1.725.000,00 €	69.920,00 €	115.000,00 €
4	Stadt Markdorf 1/24	01.11.2024	31.12.2050	26	2.500.000,00 €	4,00	GLZ 2050	2.500.000,00 €	2.500.000,00 €	100.000,00 €	- €
Zwischensumme Trägerdarlehen								7.762.484,18 €	7.496.745,59 €	299.181,40 €	265.738,60 €
Gesamtsumme								12.087.436,62 €	12.435.636,46 €	466.287,86 €	651.800,17 €

Schuldenübersicht Gemeindewerke Sparte Wasserversorgung

Nr.	Kreditgeber	Laufzeit		Laufzeit in Jahren	ursprünglicher Darlehensbetrag	Zins %	Zins- bindung bis	voraussichtlicher	voraussichtlicher	voraussichtlicher	voraussichtlicher
								Darlehensbetrag	Darlehensbetrag	Zinsbetrag	Tilgungsbetrag
								31.12.2024	31.12.2025	31.12.2025	31.12.2025
1	LB BW 606 420 312	12.02.2004	15.09.2029	26	300.000,00 €	4,80	GLZ 2029	84.534,48 €	67.895,61 €	3.761,13 €	16.638,87 €
2	LB BW 607 119 578	07.02.1997	15.08.2027	31	639.114,82 €	4,47	GLZ 2027	76.693,65 €	51.129,05 €	3.142,52 €	25.564,60 €
3	DZ HYP 3019128200	15.02.2001	15.06.2025	24	766.937,82 €	5,47	GLZ 2025	14.399,47 €	- €	200,65 €	14.399,47 €
4	DZ HYP 3019128205	01.10.2008	15.06.2034	26	750.000,00 €	4,77	GLZ 2034	384.927,00 €	351.928,58 €	17.776,58 €	32.998,42 €
5	LB BW 611 036 649	15.02.2010	15.09.2037	28	380.000,00 €	3,99	GLZ 2037	224.952,33 €	210.958,28 €	8.767,95 €	13.994,05 €
6	LB BW 612 139 271	15.11.2011	15.05.2041	30	700.000,00 €	3,35	GLZ 2041	473.101,79 €	451.227,82 €	15.576,03 €	21.873,97 €
7	DZ HYP 3307697700	01.08.1998	15.06.2028	30	1.022.583,76 €	2,32	GLZ 2028	142.540,23 €	101.314,62 €	2.949,99 €	41.225,61 €
8	Kreditemächtigung				400.000,00 €	3,00	0,00	- €	400.000,00 €	6.000,00 €	- €
Zwischensumme Fremddarlehen								1.401.148,95 €	1.634.453,96 €	58.174,85 €	166.694,99 €
1	Stadt Markdorf 1/20	01.01.2020	30.06.2047	28	800.000,00 €	3,80	GLZ 2047	659.751,33 €	640.821,88 €	25.070,55 €	18.929,45 €
2	Stadt Markdorf 1/21	01.01.2021	31.12.2040	20	680.000,00 €	3,80	GLZ 2040	544.000,00 €	510.000,00 €	20.672,00 €	34.000,00 €
Zwischensumme Trägerdarlehen								1.203.751,33 €	1.150.821,88 €	45.742,55 €	52.929,45 €
Gesamtsumme								2.604.900,28 €	2.785.275,84 €	103.917,40 €	219.624,44 €

Schuldenübersicht Gemeindewerke Sparte Beteiligung Seallianz

Nr.	Kreditgeber	Laufzeit		Laufzeit in Jahren	ursprünglicher Darlehensbetrag	Zins %	Zins- bindung bis	voraussichtlicher	voraussichtlicher	voraussichtlicher	voraussichtlicher
								Darlehensbetrag	Darlehensbetrag	Zinsbetrag	Tilgungsbetrag
								31.12.2024	31.12.2025	31.12.2025	31.12.2025
1	Kreditemächtigung				- €	0,00	0,00	- €	- €	- €	- €
Zwischensumme Fremddarlehen								- €	- €	- €	- €
1	Stadt Markdorf 3/20	01.01.2018	31.12.2040	23	656.442,29 €	3,80	GLZ 2040	512.000,00 €	480.000,00 €	19.456,00 €	32.000,00 €
Zwischensumme Trägerdarlehen								512.000,00 €	480.000,00 €	19.456,00 €	32.000,00 €
Gesamtsumme								512.000,00 €	480.000,00 €	19.456,00 €	32.000,00 €

Schuldenübersicht Gemeindewerke Sparte Beteiligung Stromerzeugung

Nr.	Kreditgeber	Laufzeit		Laufzeit in Jahren	ursprünglicher Darlehensbetrag	Zins %	Zins- bindung bis	voraussichtlicher Darlehensbetrag		voraussichtlicher Zinsbetrag		voraussichtlicher Tilgungsbetrag	
								31.12.2024	31.12.2025	31.12.2025	31.12.2025	31.12.2025	31.12.2025
1	Kreditermächtigung				300.000,00 €	3,00	0,00	- €	300.000,00 €	20.000,00 €	- €		
Zwischensumme Fremddarlehen								- €	300.000,00 €	20.000,00 €	- €		
Summe Fremddarlehen								1.401.148,95 €	1.934.453,96 €	78.174,85 €	166.694,99 €		

Schuldenübersicht Gemeindewerke gesamt

Summe Fremddarlehen	1.401.148,95 €	1.934.453,96 €	78.174,85 €	166.694,99 €
Summe Trägerdarlehen	1.715.751,33 €	1.630.821,88 €	65.198,55 €	84.929,45 €
Gesamtsumme	3.116.900,28 €	3.565.275,84 €	143.373,40 €	251.624,44 €

Schuldenübersicht Wohnungsbau- und Grundstücksverkehr Markdorf

Nr.	Kreditgeber	Laufzeit		Laufzeit in Jahren	ursprünglicher Darlehensbetrag	Zins %	Zins- bindung bis	voraussichtlicher Darlehensbetrag		voraussichtlicher Zinsbetrag		voraussichtlicher Tilgungsbetrag	
								31.12.2024	31.12.2025	31.12.2025	31.12.2025	31.12.2025	31.12.2025
Ifd NR.													
1	Kreditermächtigung				500.000,00 €	3,00	GLZ 2045		500.000,00 €	7.500,00 €	- €		
Zwischensumme Fremddarlehen								- €	500.000,00 €	7.500,00 €	- €		
1	Stadt Markdorf 1/22	01.01.2022	31.12.2050	29	600.000,00 €	3,80	GLZ 2050	600.000,00 €	600.000,00 €	22.800,00 €	- €		
Summe Trägerdarlehen								600.000,00 €	600.000,00 €	22.800,00 €	- €		
Gesamtsumme								600.000,00 €	1.100.000,00 €	30.300,00 €	- €		

Kennzahlen zur Beurteilung der finanziellen Leistungsfähigkeit

Haushaltsplan 2025 der Stadt Markdorf



Kennzahlen zur Beurteilung der finanziellen Leistungsfähigkeit

Stadt Markdorf

Nr.	Bezeichnung	Ergebnis 2023	Planung 2024	Planung 2025	Planung 2026	Planung 2027	Planung 2028
1	2	3	4	5	6	7	8
	ERTRAGSLAGE						
1	ordentliches Ergebnis						
	absoluter Betrag in €	-92.050,48	0	-850.000	-1.000.000	230.000	-2.850.000
	Betrag je Einwohner in €/EW	-6,40	0	-59	-69	16	-197
	Aufwandsdeckungsgrad in %	99,79	100	98	98	101	94
	1.1 Steuerkraft - netto -						
	absoluter Betrag in €	17.136.166,18	19.501.000	18.368.754	19.303.571	21.328.382	19.266.490
	Betrag je Einwohner in €/EW	1.191,83	1.353	1.270	1.335	1.475	1.332
	Anteil an ordentl. Aufwendungen in %	39,21	44	40	40	44	38
	1.2 Betriebsergebnis - netto -						
	absoluter Betrag in €	-17.228.216,66	-19.501.000	-19.218.754	-20.303.571	-21.098.382	-22.116.490
	Betrag je Einwohner in €/EW	1.198,23	1.353	1.329	1.404	1.459	1.529
	Anteil an ordentl. Aufwendungen in %	39,42	44	42	42	43	43
2	Sonderergebnis						
	absoluter Betrag in €	2.402.811,42	500.000	300.000	1.000.000	1.500.000	1.000.000
3	Gesamtergebnis						
	absoluter Betrag in €	2.310.760,94	500.000	-550.000	0	1.730.000	-1.850.000
	FINANZLAGE						
4	Zahlungsmittelüberschuss der Ergebnisrechnung						
	absoluter Betrag in €	3.281.292,64	4.539.959	3.431.462	3.540.737	3.623.615	969.264
	Betrag je Einwohner in €/EW	228,22	315	237	245	251	67
5	Mindestzahlungsmittelüberschuss						
	absoluter Betrag in €	187.448,80	227.298	314.000	501.000	759.000	891.000
6	Nettoinvestitionsfinanzierungsmittel						
	absoluter Betrag in €	3.093.843,84	4.312.661	3.117.462	3.039.737	2.864.615	78.264
	Betrag je Einwohner in €/EW	215,18	299	216	210	198	5
7	Soll-Liquiditätsreserve (§22 Abs. 2 GemHVO)						
	absoluter Betrag in €	662.008,35	697.259,68	740.179,92	775.310,1	813.206,28	852.675,24
8	voraussichtliche liquide Eigenmittel zum Jahresende						
	absoluter Betrag in €	592.870,71	700.000	3.080.462	2.607.199	3.638.814	2.048.078
	KAPITALLAGE						
9	Eigenkapital						
	absoluter Betrag in €	65.129.728,68	---	---	---	---	---
	9.1 Basiskapital						
	absoluter Betrag in €	56.833.684,35	---	---	---	---	---
	9.2 Eigenkapitalquote						
	Verhältnis Eigenkap. zu Bilanzsumme in %	51,23	---	---	---	---	---
	9.3 Fremdkapitalquote						
	Verhältnis Fremdkapital zu Bilanzsumme in %	48,77	---	---	---	---	---
10	Anlagendeckung						
	Verhältnis langfr. Kapital zu langfr. Vermögen in %	81,18	---	---	---	---	---
11	Verschuldung						
	absoluter Betrag in €	3.982.169,22	---	---	---	---	---
	Betrag je Einwohner in €/EW	276,96	---	---	---	---	---
	11.1 Nettoneuverschuldung						
	absoluter Betrag in €	812.551,20	3.872.702	1.686.000	3.699.000	2.391.000	2.959.000

**Stellenplan
für das Haushaltsjahr
2025**

Erläuterungen zum Stellenplan

2025

1. Inhaltsübersicht

Erläuterungen Ziffer 2 bis 7

Teil A Beamte*innen

Teil B Beschäftigte

Zusammenstellung

Teil C Aufteilung der Stellen nach der Gliederung und Gruppierung des Haushaltsplans

Teil D Nachrichtlich – Ehrenbeamte, Nachwuchskräfte und sonstige Beschäftigte

Anlagen

Übersicht Entwicklung der Stellenplandaten

2. Rechtsgrundlagen

Gemeindeordnung (GemO) in der Fassung vom 24.07.2000 (GBl. S. 581, ber. S 698) zuletzt geändert durch Gesetz vom 27. Juni 2023 (GBl. S. 229).

Verordnung des Innenministeriums über die Haushaltswirtschaft der Gemeinden (Gemeindehaushaltsverordnung = GemHVO) vom 11. Dezember 2009 (GBl. S. 770), geändert durch Gesetz vom 16. April 2013 (GBl. S. 55), durch Verordnungen vom 29. April 2016 (GBl. S. 332), vom 8. Februar 2019 (GBl. S. 54), vom 5. Juni 2020 (GBl. S. 409), vom 1. Oktober 2020 (GBl. S. 827), durch Gesetz vom 4. Februar 2021 (GBl. S. 192).

3. Begriff und Inhalt

Im Stellenplan werden die Stellen der Beamten*innen und der nicht nur vorübergehenden Beschäftigten festgelegt, die für die Erfüllung der Aufgaben im Haushaltsjahr erforderlich sind.

Der Stellenplan ist Bestandteil des Haushaltplanes. Der Stellenplan eines Vorjahres gilt solange weiter, bis die Haushaltssatzung für das neue Jahr erlassen ist.

Künftig wegfallende Stellen erhalten den Vermerk „kw“. Diese Stellen dürfen nicht länger in Anspruch genommen werden, als dies sachlich unbedingt erforderlich ist (bis zum Wegfall des sachlichen Grundes, bis zum Ausscheiden/Wechsel des*der Mitarbeiter*in bzw. bei Rückkehr aus der Beurlaubung bis zum Freiwerden einer Planstelle, vgl. Teil D des Stellenplans).

Stellen mit „ku“-Vermerk sind nach Ausscheiden bzw. Wechsel des*der Stelleninhaber*in in Stellen einer niedrigeren Besoldungs- bzw. Entgeltgruppe umzuwandeln.

4. Änderung des Stellenplans

Es ist unverzüglich eine Nachtragssatzung zu erlassen, wenn Beamte*innen oder Beschäftigte eingestellt, angestellt, befördert bzw. höhergruppiert werden sollen und der Stellenplan die entsprechende Stelle nicht enthält.

Eine Nachtragssatzung ist gem. § 82 Abs. 3 GemO jedoch nicht erforderlich

1. bei Abweichungen vom Stellenplan sowie der Leistung höherer Personalausgaben, wenn sich dies unmittelbar aus einer Änderung des Besoldungs- oder Tarifrechtes ergibt;
2. bei der Vermehrung oder Hebung von Stellen für Beamte*innen oder Beschäftigte, wenn die im Verhältnis zur Gesamtzahlen der Stellen für diese Bedienstete unerheblich ist.

5. Aushilfskräfte

Aushilfskräfte dürfen außerhalb des Stellenplanes beschäftigt werden.

6. Teilzeitbeschäftigte

Teilzeitbeschäftigte Beamte*innen und Beschäftigte werden im Stellenplan zusammengefasst ausgewiesen.

Bei der Stadt Markdorf sind von 339 Mitarbeiter*innen 172 teilzeitbeschäftigt (dies entspricht einem Vollzeitäquivalent von 97,96 Stellen) und 53 geringfügig beschäftigt (dies entspricht einem Vollzeitäquivalent von 5,44 Stellen). Davon befinden sich 60 Mitarbeiter*innen in einem befristeten Beschäftigungsverhältnis, das bei 52 Beschäftigten auf einem Sachgrund beruht. Bei 8 Beschäftigte erfolgte die Befristung ohne Sachgrund. (Stand 30.06.2024).

7. Stellenbewegungen

7.1 Stellenhebungen bzw. –senkungen nach Neubewertungen

Insgesamt werden 4,64 Stellen mit einem ku-Vermerk im Stellenplan geführt, da bei der Stellenbewertung eine geringere Entgeltgruppe bzw. Besoldungsgruppe festgestellt wurde. Der Umwandlungsvermerk bei der in A 15 ausgewiesenen Stelle in der Finanzverwaltung erfolgt auf der Grundlage einer mit der Rechtsaufsichtsbehörde getroffenen Verständigung. Bis zu einer Neubildung der Stelle im Zuge einer zukünftigen Organisationsneuordnung der Verwaltungsstruktur der Stadtverwaltung Markdorf oder der Anerkennung der erfolgten Bewertung wird die Stelle vorübergehend mit einem ku-Vermerk versehen. Eine weitere 0,4-Stelle wurde mit ku-Vermerk versehen, die im Rahmen der Entgeltordnung hätte angepasst werden können, jedoch mangels Antrag in der bisherigen Entgeltgruppe 8 verblieben ist. Ein entsprechender Umwandlungsvermerk war daher auch hier anzubringen. Im Jahr 2024 wurden infolge höherwertigen Tätigkeitsübertragungen folgende Stellen aufgrund der durchgeführten Stellenbewertung höher eingruppiert. Die Stellen wurden im Stellenplan 2025 entsprechend ausgewiesen:

Kostenstelle 112100/112600: Eine Vollzeitstelle von EG 7 nach EG 9A; Kostenstelle 211011: Eine Teilzeitstelle von EG 5 nach EG 6.

Durch das Inkrafttreten des neuen Entgeltgruppenverzeichnisses für handwerkliche Tätigkeiten zum 01. Januar 2024 werden 2 Vollzeitstellen im Bauhof in EG 4 anstatt EG 3 und eine Vollzeitstelle in EG 7 anstatt EG 6 ausgewiesen. Die Stellen für Reinigungskräfte wurden von EG 1 nach EG 2 korrigiert. Die Stellen für die handwerklichen Hausmeister sind bei der Aufstellung des Stellenplans noch nicht abschließend überprüft. Evtl. Änderungen werden im Stellenplan 2026 angepasst.

7.2 Stellenabbau, Stellenüberträge, Stellenneubildungen

Vorbemerkung

Zu den vorgeschlagenen Stellenänderungen ist Folgendes anzumerken:

Im Bereich des Amtes für öffentliche Ordnung geht der in A 13 befindliche Beamte, Planstelle mit 0,67 Stellenanteile ausgewiesen, zum 01. Oktober 2025 in die Freizeitphase des bewilligten Sabbaticals. Die Stelle wird umorganisiert, weshalb vorsorglich eine zusätzliche Planstelle mit 1,0-Stellenteil in A 12 ausgewiesen wurde. Die 0,67-Stelle wird deshalb mit einem kw-Vermerk versehen.

Im Bereich des Gemeindewaldes wird ebenfalls eine zusätzliche Vollzeitstelle ausgewiesen, da der Stelleninhaber auf der mit 0,5 Stellenteile ausgewiesenen Stelle ab 01.06.2025 in die Freizeitphase seiner genehmigten Altersteilzeit tritt. Die 0,5-Stellenteile werden im Stellenplan 2025 ebenfalls mit einem kw-Vermerk versehen.

Die im Stellenplan 2024 der Finanzverwaltung vom Stadtbauamt zugeordnet Vollzeitstelle in A 11 wurde mit einer Beschäftigten besetzt. Die Stelle wird deshalb in EG 9c im Stellenplan ausgewiesen. Die Planstelle in A 11 entfällt damit.

Zwei Stellen der Entgeltgruppe EG 11 sowie eine zusätzliche 0,6-Stelle in EG 9a im Stadtbauamt werden weiterhin mit einem kw-Vermerk versehen, da nach vorliegendem Gutachten langfristig anstelle der nun ausgewiesenen 4,6 Stellen im technischen Bereich des Hoch- und Tiefbaus 3 Stellen als bedarfsgerecht angenommen werden.

Stellenabbau (StA)

KST 122000 (Ordnungsamt)	- 0,20-Stellenanteile
Umbuchung von 0,20-Stellenanteilen einer Vollzeitstelle auf die Ortsverwaltung aufgrund eines Personalwechsels	
KST 112201 (Stadtkasse)	- 1,20-Stellenanteile
Wegfall von 1,2 Stellenanteile durch organisatorische Änderungen im Bereich eRechnungen, Umbuchung auf Finanzverwaltung	
KST 112200 (Finanzverwaltung)	- 1,00-Stellenanteile
Umbuchung einer Beamtenstelle (A11) auf den Beschäftigtenbereich	
KST 122500 (Stadtgärtnerei)	- 0,75-Stellenanteile
Behebung eines rein redaktionellen Fehlers	
KST 211011 (Ganztagesbetreuung)	- 1,59-Stellenanteile
Umbuchung der Reinigungskräfte auf die J-G-S mit 1,29- Stellenanteile	
Wegfall von 0,30-Stellenateile durch Organisationsänderung im „Hortbereich“ durch Personalveränderung im Sozial- u. Erziehungsdienst	
KST 573002 (Bürgerhaus Ittendorf)	- 0,15-Stellenanteile
Umbuchung der Stellenanteile auf Amt für öffentliche Ordnung wegen Übernahme von GVD-Tätigkeiten	
	-
Teilsomme A	- 4,89-Stellenanteile

Stellenneubildung (StN)

KST 112100 (Hauptamt – Presse- und Ö-Arbeit) Volumenerhöhung der Amtsblattausträger*innen	+ 0,12-Stellenanteile
KST 122100/122000 (Amt für öffentliche Ordnung) Beamtenstelle aufgrund Freizeitphase des Stelleninhabers (Sabbatical); Umbuchung 0,15-Stellenanteile von Bürgerhaus wegen GVD-Tätigkeit	+ 1,15-Stellenanteile
KST 122401 (Liegenschaftsverwaltung) Mehrbedarf für die Verwaltung durch Digitalisierung Mietpreisspiegel etc.	+ 0,10-Stellenanteile
KST 112200 (Finanzverwaltung) Umbuchung von 1,20-Stellen von Stadtkasse Umbuchung von 1,00-Stellenanteile Beamtenstelle durch Besetzung mit einer Beschäftigten 0,35-Stellenteile Mehrbedarf durch Umsetzung § 2 Umsatzsteuergesetz	+ 2,55-Stellenanteile
KST 211010 (Jakob-Gretser-Schule) Umbuchung Reinigungskräfte von Ganztagesbetreuung	+ 1,29-Stellenanteil
KST 211011 (Ganztagesbetreuung) Organisationsänderung Tätigkeitsübertragung auf Administration Aus früheren „Hortbereich“	+ 0,17-Stellenangebote
KST 555000 (Gemeindewald) Aufgrund Freizeitausgleich im Rahmen der Altersteizeit erforderliche Ersatzkraft	+ 1,00-Stellenanteil
Teilsomme B	+ 6,38-Stellenanteile
Stellen insgesamt (Teilsomme A + B = Stellenabbau)	+ 1,49-Stellenanteile

Entwicklung

Für das Haushaltsjahr 2025 kommt es bei der Stadt Markdorf zu einer Stellenmehrung von 1,49 Stellenanteilen. Im Ergebnis steigt die Gesamtzahl der Stellen im Vergleich zum Vorjahr von 198,29 Stellen um 1,49-Stellenanteile auf 199,78 Stellen.

Erläuterungen zum Stellenplan 2025

Übersicht Stellenabbau, Stellenüberträge und Stellenneubildung						
	Amt	UA	Zugang	Abgang	Summe	
	Verwaltung	Steuerung	111000	0,00	0,00	
Hauptamt <small>(Presse- u.-O-Arbeit)</small>		112100 113000	0,12	0,00		
Amt f. öffentliche Ordnu		122100 122000	1,15	0,20		
Liegenschaftsverwaltung		122401	0,10	0,00		
Stadtkasse		112201	0,00	1,20		
Finanzverwaltung		112200	2,55	1,00		
Zwischensumme				3,92	2,40	1,52
Schulen	J-G-S	211010	1,29	0,00		
	Ganztagesbetreuung	211011	0,17	1,59		
	GS Leimbach	211021	0,00	0,00		
Zwischensumme			1,46	1,59	-0,13	
	Jugendarbeit	36200	0,00	0,00		
	Kita St. Elisabeth	365000/365020	0,00	0,00		
	Kita Pestalozzi	365001/365021	0,00	0,00		
	Kita St. Josef	365002/365022	0,00	0,00		
	Kita St. Martin	365003/365023	0,00	0,00		
	Kita Hepbach	365005/365025	0,00	0,00		
	Kita Alte Schule	365004/365024	0,00	0,00		
	Kita Markdorf Süd	365006/365026	0,00	0,00		
	Waldkindergarten	365007	0,00	0,00		
	Zwischensumme			0,00	0,00	0,00
Sonstige	Stadtgärtnerei	122500	0,00	0,75		
	Bürgerhaus Ittendorf	573002	0,00	0,15		
	Freiwillige Feuerwehr	126003	0,00	0,00		
	Wald	555000	1,00	0,00		
Zwischensumme			1,00	0,90	0,10	
Stellenzuwachs gesamt			6,38	4,89	1,49	

Stellenplan für das Haushaltsjahr 2025
Teil A: Beamte

Laufbahngruppe	Be- soldungs- gruppe	Zahl der Stellen				Nachrichtlich		Vermerke, Erläuterungen z.B. Aufwands- entschädigung
		Insgesamt	darunter			Stellen 2024	Zahl der tat- sächlich beset. Stellen am 30. Juni 2024	
			mit Zulage	Sonder- schlüssel	Leerstellen			
1	2	3	4	5	6	7	8	9
I. Gemeindeverwaltung - ohne Sondervermögen mit Sonderrechnung								
Bürgermeister	B 3	1,00	0,00	0,00	0,00	1,00	1,00	siehe Anlage
Höherer Dienst	A 15	1,00	0,00	0,00	0,00	1,00	1,00	
Höherer Dienst	A 14	1,00	0,00	0,00	0,00	1,00	1,00	
Gehobener Dienst	A 13/G	0,67	0,00	0,00	0,00	0,67	0,67	
	A 12	5,50	0,00	0,00	0,00	4,50	3,00	
	A 11	2,71	0,00	0,00	0,00	3,71	2,71	
	A 10/G	1,00	0,00	0,00	0,00	1,00	1,00	
Mittlerer Dienst	A 10/M	2,75	0,00	0,00	0,00	2,75	2,70	
	A 9	2,10	0,00	0,00	0,00	2,10	2,00	
	A 8	0,00	0,00	0,00	0,00	0,00	0,00	
Summe I		17,73	0,00	0,00	0,00	17,73	15,08	

II. Sondervermögen mit Sonderrechnung								
Insgesamt A I und A II		17,73	0,00	0,00	0,00	17,73	15,08	

Stellenplan für das Haushaltsjahr 2025
Teil B: Beschäftigte

Tarifart	Entgelt- gruppe	Zahl der Stellen	Nachrichtlich		Vermerke, Erläuterungen z.B. Aufwands- entschädigung
			Stellen 2024	Zahl der tatsächlich besetzten Stellen am 30. Juni 2024	
1	2	3	7	8	9
Teil B I. Gemeindeverwaltung - ohne Sondervermögen mit Sonderrechnung					
Stadtverwaltung TVÖD	EG 14	1,00	1,00	1,00	siehe Anlage
	EG 11	7,50	7,50	3,80	
	EG 10	1,00	1,00	4,00	
	EG 09c	4,70	3,00	4,20	
	EG 09b	1,00	1,00	0,00	
	EG 09a	5,40	4,10	6,60	
	EG 08	6,40	6,40	6,45	
	EG 07	8,50	6,00	3,12	
	EG 06	14,35	18,43	15,49	
	EG 05	12,13	11,13	14,04	
	EG 04	2,53	1,53	3,00	
	EG 03	0,78	2,78	2,91	
	EG 02UE	0,00	0,00	0,00	
	EG 02	13,18	10,41	6,94	
	EG 01	4,31	7,71	8,75	
Summe Tarif		82,78	81,99	80,30	
TVÖD Soz. und Erziehungsdienst	S 17	0,00	0,80	0,80	
	S16	1,90	1,90	1,90	
	S 15	4,80	3,60	2,60	
	S 13	2,75	2,75	2,75	
	S 12	1,10	1,10	1,10	
	S 11B	2,80	2,80	1,50	
	S 09	3,85	3,85	3,80	
	S 08B	0,00	0,00	0,00	
	S 08A	72,75	73,45	70,27	
	S 07	0,00	0,00	0,00	
	S 06	0,00	0,00	0,00	
	S 04	5,23	5,23	6,00	
	S 03	0,65	0,65	0,31	
	S 02	0,68	0,68	1,10	
Summe Tarif		96,51	96,81	92,13	
Waldarbeiter	W5	2,50	1,50	2,00	
Summe Tarif		2,50	1,50	2,00	
Ehrenbeamte	EHRBEA	0,26	0,26	0,26	
Summe Tarif		0,26	0,26	0,26	
Insgesamt B I		182,05	180,56	174,69	
Beschäftigte insgesamt (A I + B I)		199,78	198,29	189,77	
Beschäftigte insgesamt (A II + B II)		0,00	0,00	0,00	
Beschäftigte insgesamt (A+B)		199,78	198,29	189,77	

Teil C: - nachrichtlich - Aufteilung der Stellen nach der Gliederung des Haushaltsplans 2025

III. Beschäftigte: Gemeindeverwaltung - ohne Sondervermögen mit Sonderrechnung

Kostenstelle	Gliederungsplan	TVÖD VKA										
		EG 14	EG 11	EG 10	EG 09c	EG 09b	EG 09a	EG 08	EG 07	EG 06	EG 05	EG 04
111000	Steuerung							1,00				
112100	Hauptamt							0,35		1,00		
113000	Presse- und Ö-Arbeit											
111001	Ortsverwaltungen							0,20				
112200	Finanzverwaltung		1,00		3,70		0,25		0,50	0,60		
112201	Stadtkasse					1,00		1,00		0,40		
112401	Liegenschaftsverwaltung						0,25			0,25		
112100	Personalamt						1,80	0,40				
112000 112600 111401 112404	Gesamtverwaltung			1,00			0,20		1,00	1,25		
122000 122100	Amt für öffentliche Ordnung							0,80	2,00	0,65	1,30	
122400	Grundbuchamt											
126001 126003	Freiwillige Feuerwehr									1,17	0,40	
211010	Grundschule Markdorf								1,00	0,67		
211020	Grundschule Leimbach								1,00	0,32		
211011	Ganztagesbetreuung									0,30		
211021	Schülerbetreuung Leimbach											
281000	Kulturamt							0,15				
314003	Soziale Einrichtungen										0,15	
314004	Flüchtlingsbetreuung											
362000	Jugendarbeit											
365000	Kindergarten St. Elisabeth							0,06				
365001	Kindergarten Pestalozzi											0,11
365002	Kindergarten St. Josef											
365003	Kindergarten St. Martin											
365004	Kindergarten Altes Schulhaus										0,48	
365005	Kindergarten Hepbach											
365006	Kindergarten Markdorf-Süd											0,08
365007	Waldkindergarten											
365023	Kinderkrippe St. Martin											
365021	Kinderkrippe Pestalozzi											0,01
365024	Kinderkrippe Altes Schulhaus										0,22	
365025	Kinderkrippe Hepbach											
365022	Kinderkrippe St. Josef											
365026	Kinderkrippe Markdorf-Süd											0,05
365020	Kinderkrippe St. Elisabeth							0,04				
365091	Zentrale Ferienbetreuung											
365092	Kindergärten allgemein				1,00							
424101	Mehrzweckhalle Leimbach											0,15
122500	Stadtgärtnerei							1,00		0,94	5,18	
112400	Bauverwaltung	1,00	6,50				1,40			3,00		
521000 521001	Bauordnungsamt											
573001	Stadthalle Markdorf									0,50		
573002	Bürgerhaus Ittendorf									0,20		
122501 414000	Bauhof						1,50		2,00	3,00	4,40	2,00
571001	Stadtmarketing							0,50				
555000	Gemeindewald									0,10		
112439 112405	Grundvermögen							0,90	1,00			0,13
112408	Vereinshaus Marktstraße											
	Summe	1,00	7,50	1,00	4,70	1,00	5,40	6,40	8,50	14,35	12,13	2,53

Teil C: - nachrichtlich - Aufteilung der Stellen nach der Gliederung des Haushaltsplans 2025

III. Beschäftigte: Gemeindeverwaltung - ohne Sondervermögen mit Sonderrechnung

Kostenstelle	Gliederungsplan					Ehrenbeamte	Summe
		EG 03	EG 02UE	EG 02	EG 01		
111000	Steuerung			0,04			1,04
112100	Hauptamt						1,35
113000	Presse- und Ö-Arbeit				1,54		1,54
111001	Ortsverwaltungen			0,07			0,27
112200	Finanzverwaltung						6,05
112201	Stadtkasse						2,40
112401	Liegenschaftsverwaltung						0,50
112100	Personalamt						2,20
112000 112600 111401 112404	Gesamtverwaltung			1,23			4,68
122000 122100	Amt für öffentliche Ordnung						4,75
122400	Grundbuchamt						0,00
126001 126003	Freiwillige Feuerwehr	0,62		0,34		0,26	2,79
211010	Grundschule Markdorf			2,94	0,80		5,41
211020	Grundschule Leimbach			0,37	0,65		2,34
211011	Ganztagesbetreuung						0,30
211021	Schülerbetreuung Leimbach				0,60		0,60
281000	Kulturamt						0,15
314003	Soziale Einrichtungen						0,15
314004	Flüchtlingsbetreuung						0,00
362000	Jugendarbeit			0,08			0,08
365000	Kindergarten St. Elisabeth			0,32	0,32		0,70
365001	Kindergarten Pestalozzi			1,67			1,78
365002	Kindergarten St. Josef			1,49	0,19		1,68
365003	Kindergarten St. Martin			0,18			0,18
365004	Kindergarten Altes Schulhaus	0,11		0,57			1,16
365005	Kindergarten Hepbach			0,32			0,32
365006	Kindergarten Markdorf-Süd			0,36			0,44
365007	Waldkindergarten						0,00
365023	Kinderkrippe St. Martin			0,08			0,08
365021	Kinderkrippe Pestalozzi			0,27			0,28
365024	Kinderkrippe Altes Schulhaus	0,05		0,24			0,51
365025	Kinderkrippe Hepbach			0,29			0,29
365022	Kinderkrippe St. Josef			0,60	0,05		0,65
365026	Kinderkrippe Markdorf-Süd			0,25			0,30
365020	Kinderkrippe St. Elisabeth			0,14	0,16		0,34
365091	Zentrale Ferienbetreuung						0,00
365092	Kindergärten allgemein						1,00
424101	Mehrzweckhalle Leimbach			0,51			0,66
122500	Stadtgärtnerei			0,04			7,16
112400	Bauverwaltung						11,90
521000 521001	Bauordnungsamt			0,21			0,21
573001	Stadthalle Markdorf			0,32			0,82
573002	Bürgerhaus Ittendorf						0,20
122501 414000	Bauhof		0,00	0,11			13,01
571001	Stadtmarketing			0,05			0,55
555000	Gemeindewald						0,10
112439 112405	Grundvermögen			0,04			2,07
112408	Vereinshaus Marktstraße			0,05			0,05
	Summe	0,78	0,00	13,18	4,31	0,26	83,04

Teil C: - nachrichtlich - Aufteilung der Stellen nach der Gliederung des Haushaltsplans 2025

III. Beschäftigte: Gemeindeverwaltung - ohne Sondervermögen mit Sonderrechnung

Organisationseinheit	TVÖD VKA															Ehrenbe- amte	Summe
	EG 14	EG 11	EG 10	EG 09c	EG 09b	EG 09a	EG 08	EG 07	EG 06	EG 05	EG 04	EG 03	EG 02UE	EG 02	EG 01		
Allgemeine Verwaltung	0,00	1,00	1,00	3,70	1,00	2,50	2,95	1,50	3,50	0,00	0,00	0,00	0,00	1,34	1,54	0,00	20,03
Öffentl. Sicherheit und Ordnung	0,00	0,00	0,00	0,00	0,00	0,00	0,80	2,00	1,82	1,70	0,00	0,62	0,00	0,34	0,00	0,26	7,54
Schulen	0,00	0,00	0,00	0,00	0,00	0,00	0,00	2,00	1,29	0,00	0,00	0,00	0,00	3,31	2,05	0,00	8,65
Wissenschaft, Forschung und Kulturpflege	0,00	0,00	0,00	0,00	0,00	0,00	0,15	0,00	0,00	0,00	0,00	0,00	0,00	0,00	0,00	0,00	0,15
Soziale Sicherung	0,00	0,00	0,00	1,00	0,00	0,00	0,10	0,00	0,00	0,85	0,25	0,16	0,00	6,86	0,72	0,00	9,94
Gesundheit, Sport und Erholung	0,00	0,00	0,00	0,00	0,00	0,00	1,00	0,00	0,94	5,18	0,15	0,00	0,00	0,55	0,00	0,00	7,82
Bau- und Wohnungswesen, Verkehr	1,00	6,50	0,00	0,00	0,00	1,40	0,00	0,00	3,00	0,00	0,00	0,00	0,00	0,21	0,00	0,00	12,11
Öffentliche Einrichtungen, Wirtschaftsförderung	0,00	0,00	0,00	0,00	0,00	1,50	0,50	2,00	3,70	4,40	2,00	0,00	0,00	0,48	0,00	0,00	14,58
Wirtsch. Unternehmen, Allg. Grund- und Sondervermögen	0,00	0,00	0,00	0,00	0,00	0,00	0,90	1,00	0,10	0,00	0,13	0,00	0,00	0,09	0,00	0,00	2,22
Summe	1,00	7,50	1,00	4,70	1,00	5,40	6,40	8,50	14,35	12,13	2,53	0,78	0,00	13,18	4,31	0,26	83,04

Teil C: - nachrichtlich - Aufteilung der Stellen nach der Gliederung des Haushaltsplans 2025

III. Beschäftigte: Gemeindeverwaltung - ohne Sondervermögen mit Sonderrechnung

Unterab- schnitt	Gliederungsplan	Sozial- und Erziehungsdienst													Summen
		S 17	S 16	S 15	S 13	S12	S 11B	S 09	S 08A	S 07	S 06	S 04	S 03	S 02	
112600	Gesamtverwaltung														0,00
211010	Grundschule Markdorf					0,75									0,75
211020	Grundschule Leimbach					0,35									0,35
211011	Ganztagesbetreuung								1,51			0,53	0,18	0,46	2,68
211021	Schülerbetreuung Leimbach											0,47	0,22	0,69	
314004	Unterbringung Asylbewerber							1,00							1,00
362000	Jugendarbeit							1,80							1,80
365000	Kindergarten St. Elisabeth		0,67	0,75					10,19						11,61
365001	Kindergarten Pestalozzi		0,85	0,77					9,61			1,60			12,83
365002	Kindergarten St. Josef			0,74	0,98				6,65			0,30			8,67
365003	Kindergarten St. Martin				0,25			0,06	4,96						5,27
365004	Kindergarten Altes Schulhaus			0,77				0,98	5,70			0,30			7,75
365005	Kindergarten Hepbach							0,71	2,20						2,91
365006	Kindergarten Markdorf Süd			0,71	0,15				9,97						10,83
365023	Kinderkrippe St. Martin				0,75			0,94	0,85						2,54
365021	Kinderkrippe Pestalozzi		0,15	0,13					1,81			0,90			2,99
365091	Zentrale Ferienbetreuung											0,20			0,20
365024	Kinderkrippe Altes Schulhaus			0,23				0,02	0,80			0,90			1,95
365025	Kinderkrippe Hepbach							0,14	2,53						2,67
365026	Kinderkrippe Markdorf Süd			0,29	0,60				4,63						5,52
365022	Kinderkrippe St. Josef			0,16	0,02				2,41						2,59
365020	Kinderkrippe St. Elisabeth		0,23	0,25					4,23			0,50			5,21
365007	Waldkindergarten							1,00	4,70						5,70
	Summen	0,00	1,90	4,80	2,75	1,10	2,80	3,85	72,75	0,00	0,00	5,23	0,65	0,68	96,51

Teil C: - nachrichtlich - Aufteilung der Stellen nach der Gliederung des Haushaltsplans 2025

III. Beschäftigte: Gemeindeverwaltung - ohne Sondervermögen mit Sonderrechnung

Gliederungsplan	Sozial- und Erziehungsdienst												S 02	Summen
	S 17	S 16	S 15	S 13	S 12	S 11B	S 09	S 08A	S 07	S 06	S 04	S 03		
Schulen	0,00	0,00	0,00	0,00	1,10	0,00	0,00	1,51	0,00	0,00	0,53	0,65	0,68	4,47
Soziale Sicherung	0,00	1,90	4,80	2,75	0,00	2,80	3,85	71,24	0,00	0,00	4,70	0,00	0,00	92,04
Summen	0,00	1,90	4,80	2,75	1,10	2,80	3,85	72,75	0,00	0,00	5,23	0,65	0,68	96,51

Teil C: - nachrichtlich - Aufteilung der Stellen nach der Gliederung des Haushaltsplans 2025

III. Beschäftigte: Gemeindeverwaltung - ohne Sondervermögen mit Sonderrechnung

Kostenstelle	Gliederungsplan	Waldarbeiter	Vermerke, Erläuterungen
		EG 05	
555000	Gemeindewald	2,50	
Summe		2,50	

Teil C: - nachrichtlich - Aufteilung der Stellen nach der Gliederung des Haushaltsplans 2025

III. Beschäftigte: Gemeindeverwaltung - ohne Sondervermögen mit Sonderrechnung

Organisationseinheit	Waldarbeiter	Vermerke, Erläuterungen
	EG 05	
Wirtsch. Unternehmen, Allg. Grund und Sondervermögen	2,50	
	2,50	

Teil C: - nachrichtlich - Aufteilung der Stellen nach der Gliederung des Haushaltsplans 2025

I. Beamte: Gemeindeverwaltung - ohne Sondervermögen mit Sonderrechnung

Kostenstelle	Gliederungsplan	BM	Höherer Dienst	Höherer Dienst	Gehobener Dienst					Mittlerer Dienst				Summe
		B 3	A 15	A 14	A13	A12	A11	A10	A9/G	A10/M Z	A10/M	A9	A8	
111000	Steuerung	1,00									0,50			1,50
112100	Hauptverwaltung			1,00										1,00
112200	Finanzverwaltung		1,00			1,00						1,60		3,60
112401	Liegenschaftsverwaltung							1,00						1,00
112100	Personalverwaltung						1,00							1,00
122300	Standesamt						1,00							1,00
112600	Gesamtverwaltung				0,10	0,15								0,25
112000	Datenverarbeitung					1,00								1,00
122000 122100	Amt für öffentliche Ordnung				0,57	0,85					0,64			2,06
122400	Grundbuchamt										0,06			0,06
28100	Kulturamt										0,80	0,50		1,30
31800	Sozialverwaltung										0,75			0,75
112400 414000	Bauverwaltung					1,50								1,50
521000 521001	Bauordnungsamt						0,71			0,00				0,71
555000	Gemeindewald					1,00								1,00
	Summe	1,00	1,00	1,00	0,67	5,50	2,71	1,00	0,00	0,00	2,75	2,10	0,00	17,73

Teil C: - nachrichtlich - Aufteilung der Stellen nach der Gliederung des Haushaltsplans 2025

I. Beamte: Gemeindeverwaltung - ohne Sondervermögen mit Sonderrechnung

Gliederungsplan	Bürgermeister	Höherer Dienst		Gehobener Dienst				Mittlerer Dienst			Summe
	B 3	A 15	A 14	A 13	A 12	A 11	A 10	A 10/M Z	A 10/M	A 9	
Allgemeine Verwaltung	1,00	1,00	1,00	0,10	2,15	2,00	1,00	0,00	0,50	1,60	10,35
Öffentliche Sicherheit und Ordnung	0,00	0,00	0,00	0,57	0,85	0,00	0,00	0,00	0,70	0,00	2,12
Wissenschaft, Forschung und Kulturpflege	0,00	0,00	0,00	0,00	0,00	0,00	0,00	0,00	0,80	0,50	1,30
Soziale Sicherheit	0,00	0,00	0,00	0,00	0,00	0,00	0,00	0,00	0,75	0,00	0,75
Bau- und Wohnungswesen, Verkehr	0,00	0,00	0,00	0,00	1,50	0,71	0,00	0,00	0,00	0,00	2,21
Wirtsch. Unternehmen, Allg. Grund- und Sondervermögen	0,00	0,00	0,00	0,00	1,00	0,00	0,00	0,00	0,00	0,00	1,00
Summe	1,00	1,00	1,00	0,67	5,50	2,71	1,00	0,00	2,75	2,10	17,73

Teil C: - nachrichtlich - Aufteilung der Stellen nach der Gliederung des Haushaltsplans 2025

III. Beschäftigte: Gemeindeverwaltung - ohne Sondervermögen mit Sonderrechnung

Amt	Gliederungsplan	Beamte	Beschäftigte Stadtver- waltung	Sozial- und Er- ziehungsdienst	Wald- arbeiter	Zusammen
111000	Steuerung	1,50	1,04			2,54
112100 113000	Hauptamt	1,00	2,89			3,89
111001	Ortsverwaltungen		0,27			0,27
112200 113300 112100	Finanzverwaltung	3,60	6,05			9,65
112201	Stadtkasse		2,40			2,40
112401	Liegenschaftsverwaltung	1,00	0,50			1,50
112100	Personalverwaltung	1,00	2,20			3,20
122300	Standesamt	1,00	0,00			1,00
112600 111401 112404	Gesamtverwaltung	0,25	3,68	0,00		3,93
112000	Datenverarbeitung	1,00	1,00			2,00
122000 122100	Amt für öffentliche Ordnung	2,06	4,75			6,81
112400	Grundbuchamt	0,06	0,00			0,06
126001 126003	Freiwillige Feuerwehr		2,79			2,79
211010	Grundschule Markdorf		5,41	0,75		6,16
211020	Grundschule Leimbach		2,34	0,35		2,69
211011	Ganztagesbetreuung		0,30	2,68		2,98
211021	Schülerbetreuung Leimbach		0,60	0,69		1,29
281000	Kulturamt	1,30	0,15			1,45
318000	Sozialverwaltung	0,75	0,00			0,75
314003	Soziale Einrichtungen		0,15			0,15
314004	Flüchtlingsbetreuung		0,00	1,00		1,00
362000	Jugendarbeit		0,08	1,80		1,88
365000	Kindergarten St. Elisabeth		0,70	11,61		12,31
365001	Kindergarten Pestalozzi		1,78	12,83		14,61
365002	Kindergarten St. Josef		1,68	8,67		10,35
365003	Kindergarten St. Martin		0,18	5,27		5,45
365004	Kindergarten Altes Schulhaus		1,16	7,75		8,91
365005	Kindergarten Hepbach		0,32	2,91		3,23
365006	Kindergarten Markdorf Süd		0,44	10,83		11,27
365023	Kinderkrippe St. Martin		0,08	2,54		2,62
365021	Kinderkrippe Pestalozzi		0,28	2,99		3,27
365091	Zentrale Ferienbetreuung		0,00	0,20		0,20
365024	Kinderkrippe Altes Schulhaus		0,51	1,95		2,46
365025	Kinderkrippe Hepbach		0,29	2,67		2,96
365026	Kinderkrippe Markdorf Süd		0,30	5,52		5,82
365022	Kinderkrippe St. Josef		0,65	2,59		3,24
365021	Kinderkrippe St. Elisabeth		0,34	5,21		5,55
365007	Waldkindergarten		0,00	5,70		5,70
365092	Kindergärten allgem.		1,00			1,00
424101	Mehrzweckhalle Leimbach		0,66			0,66
125000	Stadtgärtnerei		7,16			7,16
112400 414000	Bauverwaltung	1,50	11,90			13,40
521000 521001	Bauordnungsamt	0,71	0,21			0,92
573001	Stadthalle Markdorf		0,82			0,82
573002	Bürgerhaus Ittendorf		0,20			0,20
125001	Bauhof		13,01			13,01
571001	Stadtmarketing		0,55			0,55
555000	Gemeindewald	1,00	0,10		2,50	3,60
112439 112405	Grundvermögen		2,07			2,07

Teil C: - nachrichtlich - Aufteilung der Stellen nach der Gliederung des Haushaltsplans 2025

III. Beschäftigte: Gemeindeverwaltung - ohne Sondervermögen mit Sonderrechnung

Amt	Gliederungsplan	Beamte	Beschäftigte Stadtver- waltung	Sozial- und Er- ziehungsdienst	Wald- arbeiter	Zusammen
112408	Vereinshaus Marktstraße		0,05			0,05
	Summe	17,73	83,04	96,51	2,50	199,78

Teil C: - nachrichtlich - Aufteilung der Stellen nach der Gliederung des Haushaltsplans 2025

III. Beschäftigte: Gemeindeverwaltung - ohne Sondervermögen mit Sonderrechnung

Gliederungsplan	Beamte	Beschäftigte Stadtver- waltung	Sozial- und Er- ziehungsdienst	Wald- arbeiter	Zusammen
Allgemeine Verwaltung	10,35	20,03			30,38
Öffentliche Sicherheit und Ordnung	2,12	7,54			9,66
Schulen		8,65	4,47		13,12
Wissenschaft, Forschung und Kulturpflege	1,30	0,15			1,45
Soziale Sicherheit	0,75	9,94	92,04		102,73
Gesundheit, Sport und Erholung		7,82			7,82
Bau- und Wohnungswesen, Verkehr	2,21	12,11			14,32
Öffentliche Einrichtungen, Wirtschaftsförderung		14,58			14,58
Wirtsch. Unternehmen, Allg. Grund- und Sondervermögen	1,00	2,22		2,50	5,72
Summe	17,73	83,04	96,51	2,50	199,78

Teil C: - nachrichtlich - Aufteilung der Stellen nach der Gliederung des Haushaltsplans 2025

III. Beschäftigte: Gemeindeverwaltung - ohne Sondervermögen mit Sonderrechnung

Amt	Gliederungsplan	Beamte	Beschäftigte Stadtverwaltung	Sozial- und Erziehungsdienst	Waldarbeiter	Beschäftigte insgesamt	Zusammen
111000	Steuerung	1,50	1,04			1,04	2,54
112100	Hauptamt	1,00	2,89			2,89	3,89
111001	Ortsverwaltungen		0,27			0,27	0,27
112200	Finanzverwaltung	3,60	6,05			6,05	9,65
122201	Stadtkasse		2,40			2,40	2,40
112401	Liegenschaftsverwaltung	1,00	0,50			0,50	1,50
112100	Personalverwaltung	1,00	2,20			2,20	3,20
112300	Standesamt	1,00				0,00	1,00
112600 111401 112404	Gesamtverwaltung	0,25	3,68	0,00		3,68	3,93
112000	Datenverarbeitung	1,00	1,00			1,00	2,00
122000 122100	Amt für öffentliche Ordnung	2,06	4,75			4,75	6,81
122400	Grundbuchamt	0,06					0,06
126001 126003	Freiwillige Feuerwehr		2,79			2,79	2,79
211010	Grundschule Markdorf		5,41	0,75		6,16	6,16
211020	Grundschule Leimbach		2,34	0,35		2,69	2,69
211011	Ganztagesbetreuung		0,30	2,68		2,98	2,98
211021	Schülerbetreuung Leimbach		0,60	0,69		1,29	1,29
281000	Kulturamt	1,30	0,15			0,15	1,45
318000	Sozialverwaltung	0,75				0,00	0,75
314003	Soziale Einrichtungen		0,15			0,15	0,15
314004	Flüchtlingsbetreuung		0,00	1,00		1,00	1,00
362000	Jugendarbeit		0,08	1,80		1,88	1,88
365000	Kindergarten St. Elisabeth		0,70	11,61		12,31	12,31
365001	Kindergarten Pestalozzi		1,78	12,83		14,61	14,61
365002	Kindergarten St. Josef		1,68	8,67		10,35	10,35
365003	Kindergarten St. Martin		0,18	5,27		5,45	5,45
365004	Kindergarten Altes Schulhaus		1,16	7,75		8,91	8,91
365005	Kindergarten Hepbach		0,32	2,91		3,23	3,23
365006	Kindergarten Markdorf Süd		0,44	10,83		11,27	11,27
365023	Kinderkrippe St. Martin		0,08	2,54		2,62	2,62
365021	Kinderkrippe Pestalozzi		0,28	2,99		3,27	3,27
365091	Zentrale Ferienbetreuung		0,00	0,20		0,20	0,20
365024	Kinderkrippe Altes Schulhaus		0,51	1,95		2,46	2,46
365025	Kinderkrippe Hepbach		0,29	2,67		2,96	2,96
365022	Kinderkrippe St. Josef		0,65	2,59		3,24	3,24
365020	Kindergrippe St. Elisabeth		0,34	5,21		5,55	5,55
365026	Kindergrippe Markdorf-Süd		0,30	5,52		5,82	5,82
365007	Waldkindergarten		0,00	5,70		5,70	5,70
365092	Kindergärten allgemein		1,00			1,00	1,00
424101	Mehrzweckhalle Leimbach		0,66			0,66	0,66
112500	Stadtgärtnerei		7,16			7,16	7,16
112400 414000	Bauverwaltung	1,50	11,90			11,90	13,40
521000 521001	Bauordnungsamt	0,71	0,21			0,21	0,92
573001	Stadthalle Markdorf		0,82			0,82	0,82
573002	Bürgerhaus Ittendorf		0,20			0,20	0,20
112501	Bauhof		13,01			13,01	13,01
571001	Stadtmarketing		0,55			0,55	0,55
555000	Gemeindewald	1,00	0,10		2,50	2,60	3,60
112439 112405	Grundvermögen		2,07			2,07	2,07
112408	Vereinshaus Marktstraße		0,05			0,05	0,05
	Summe	17,73	83,04	96,51	2,50	182,04	199,78

Teil C: - nachrichtlich - Aufteilung der Stellen nach der Gliederung des Haushaltsplans 2025

III. Beschäftigte: Gemeindeverwaltung - ohne Sondervermögen mit Sonderrechnung

Gliederungsplan	Beamte	Beschäftigte Stadtver- waltung	Sozial- und Erziehungs- dienst	Wald- arbeiter	Beschäftigte insgesamt	Zusammen
Allgemeine Verwaltung	10,35	20,03			20,03	30,38
Öffentliche Sicherheit und Ordnung	2,12	7,54			7,54	9,66
Schulen		8,65	4,47		13,12	13,12
Wissenschaft, Forschung und Kulturpflege	1,30	0,15			0,15	1,45
Soziale Sicherheit	0,75	9,94	92,04		101,98	102,73
Gesundheit, Sport und Erholung		7,82			7,82	7,82
Bau- und Wohnungswesen, Verkehr	2,21	12,11			12,11	14,32
Öffentliche Einrichtungen, Wirtschaftsförderung		14,58			14,58	14,58
Wirtsch. Unternehmen, Allg. Grund- und Sondervermögen	1,00	2,22		2,50	4,72	5,72
Summe	17,73	83,04	96,51	2,50	181,88	199,78

Stellenplan 2025

Haushaltsjahr	Amt:	Beamte:	Beschäftigte:	Gesamt	
Bereiche:					
Verwaltung:	Steuerung	1,50	1,04	2,54	
	Hauptverwaltung	1,00	2,89	3,89	
	Datenverarbeitung	1,00	1,00	2,00	
	Ortsverwaltung		0,27	0,27	
	Finanzverwaltung	3,60	6,05	9,65	
	Stadtkasse		2,40	2,40	
	Liegenschaftsverwaltung	1,00	0,50	1,50	
	Personalverwaltung	1,00	2,20	3,20	
	Standesamt	1,00		1,00	
	Gesamtverwaltung	0,25	3,68	3,93	
	Amt für Öffentliche Ordnung	2,06	4,75	6,81	
	Grundbuchamt	0,06		0,06	
	Freiwillige Feuerwehr		2,79	2,79	
	Kulturverwaltung	1,30	0,15	1,45	
	Standortmarketing		0,55	0,55	
	Sozialverwaltung	0,75	0,00	0,75	
	Bauverwaltung	1,50	11,90	13,40	
	Bauordnungsamt	0,71	0,21	0,92	
	Summe:		16,73	40,38	57,11
	Schulen:	Grundschule Markdorf		6,16	6,16
Grundschule Leimbach			2,69	2,69	
Ganztagsbetreuung Markdorf			2,98	2,98	
Schülerbetreuung Leimbach			1,29	1,29	
Summe:			0,00	13,12	13,12
Kindergärten	St. Elisabeth		12,31	12,31	
	Pestalozzi		14,61	14,61	
	St. Josef		10,35	10,35	
	St. Martin		5,45	5,45	
	Alte Schule		8,91	8,91	
	Hepbach		3,23	3,23	
	Markdorf Süd		11,27	11,27	
	Krippe St. Martin		2,62	2,62	
	Krippe Pestalozzi		3,27	3,27	
	Zentrale Ferienbetreuung		0,20	0,20	
	Kindergärten allgemein		1,00	1,00	
	Krippe Alte Schule		2,46	2,46	
	Krippe Hepbach		2,96	2,96	
	Krippe St. Josef		3,24	3,24	
	Krippe St. Elisabeth		5,55	5,55	
	Krippe Markdorf-Süd		5,82	5,82	
	Waldkindergarten		5,70	5,70	
Summe:		0,00	98,95	98,95	
Sonst. Soziale Einrichtungen:	Obdachlosenunterkunft		0,15	0,15	
	Jugendcafe		1,88	1,88	
	Flüchtlingsbetreuung		1,00	1,00	
	Mehrzweckhalle Leimbach		0,66	0,66	
	Stadthalle		0,82	0,82	
	Bürgerhaus Ittendorf		0,20	0,20	
	Allg. Grundvermögen		2,07	2,07	
	Vereinshaus		0,05	0,05	
	Summe:		0,00	6,83	6,83
Hilfsbetriebe:	Stadtgärtnerei		7,16	7,16	
	Bauhof		13,01	13,01	
	Forstwirtschaft	1,00	2,60	3,60	
Summe:		1,00	22,77	23,77	
Gesamtsumme:		17,73	182,05	199,78	

**Teil D: - nachrichtlich - Ehrenbeamte, Beschäftigte in der Probe- oder Ausbildungszeit
Jahr 2025**

I. Ehrenbeamte

Bezeichnung	Aufwands- entschädigung	Zahl	Zahl der Stellen 2024	Beschäftigt am 30. Juni 2024	Erläuterungen
65 Ehrenbeamte		1,00	0,26	1,00	
Insgesamt I		1,00	0,26	1,00	

II. Nachwuchskräfte und informatorisch Beschäftigte

Bezeichnung	Art der Vergütung	Zahl	Zahl der Stellen 2024	Beschäftigt am 30. Juni 2024	Erläuterungen
70 Auszubildende (Beschäftigte)	Ausbildungs- vergütung	9,00	4,20	7,00	
72 Praktikanten	Praktikanten- vergütung	0,00	0,00	0,00	
Insgesamt II		9,00	4,20	7,00	

Summe I - II

10,00

4,46

8,00

Teil D: - nachrichtlich - Sonstiges Personal

III. Sonstiges Personal

Bezeichnung	Besoldungs- Vergütungs- Lohn- Gruppe	Zahl der Stellen	Zahl der Stellen 2024	Zahl der tats. bes. Stellen am 30. Juni 2024	Erläuterungen
86 mit. Im Erziehungsurlaub		0,00	0,00	0,00	
Summe 86 Beamte		0,00	0,00	0,00	
	EG09B	1,00	1,00	0,00	
	EG09A	1,00	1,00	2,00	
	EG08	2,00	2,00	1,70	
	EG 7	1,00	1,00	1,00	
	EG03	0,18	0,18	0,18	
	EG 2	0,19	0,19	0,19	
	S13	2,00	2,00	1,00	
	S09	1,00	1,00	1,00	
	S08A	14,03	14,03	14,03	
	S04	0,89	1,89	0,89	
	S03	0,00	0,00	0,00	
Summe 86 Beschäftigte		23,29	24,29	21,99	
Summe 86 Gesamt		23,29	24,29	21,99	

Bezeichnung	Besoldungs- Vergütungs- Lohn- Gruppe	Zahl der Stellen	Zahl der Stellen 2024	Zahl der tats. bes. Stellen am 30. Juni 2024	Erläuterungen
87 Mitarb. im Sabbatical	A 13	0,67	0,00	0,00	
Summe 87 Beamte		0,67	0,00	0,00	
Altersteilzeit		0,50	0,00	0,00	
Summe 87 Beschäftigte		0,50	0,00	0,00	
Summe 87 Gesamt		1,17	0,00	0,00	

Insgesamt III

24,46

24,29

21,99

Anlage der Amtsbezeichnungen für Haushaltsjahr 2025

Summe	Anzahl	VKW	Amtsbezeichnung	Besoldungsgruppe
	1	1,00	Bürgermeister*in	B 3
Summe	1	1,00		B 3
	1	1,00	Stadtverwaltungsdirektor*in	A 15
Summe	1	1,00		A 15
	1	1,00	Stadtoberverwaltungsrat*rätin	A 14
Summe	1	1,00		A 14
	1	0,67	Stadtoberamtsrat*rätin	A 13
Summe	1	0,67		A 13
	5	5,50	Stadtamtsrat*rätin	A 12
Summe	5	5,50		A 12
	4	2,71	Stadtamtsmann*frau	A 11
Summe	4	3,71		A 11
	1	1,00	Stadtoberinspektor*in	A 10/G
Summe	1	1,00		A 10/G
	0	0,00	Erste*r Stadtamtsinspektor*in	A 10/M Z
Summe	0	0,00		A 10/M Z
	4	2,75	Erste*r Stadtamtsinspektor*in	A 10/M
Summe	4	2,75		A 10/M
	3	2,10	Stadtamtsinspektor*in	A 9
Summe	3	2,10		A 9
Gesamtsumme	21	18,73	Gesamtsumme	

Entwicklung der Stellenplandaten

	2004			2005			2006			2007		2008		2009		2010		2011	
	Beamte	Ange- stellte	Arbeiter	Beamte	Ange- stellte	Arbeiter	Beamte	Ange- stellte	Arbeiter	Beamte	Be- schäf- tigte	Beamte	Be- schäf- tigte	Beamte	Beschä- f- tigte	Beamte	Beschä- f- tigte	Beamte	Be- schäf- tigte
Verwaltung	14,00	26,88	2,79	15,15	25,65	2,45	14,19	26,76	2,45	15,27	30,67	15,29	28,91	16,43	29,74	17,43	27,95	17,93	27,19
Schulen	0,00	2,87	2,93	0,00	3,11	3,05	0,00	4,80	3,65	0,00	9,15	0,00	9,60	0,00	12,92	0,00	13,83	0,00	12,83
Kindergärten	0,00	26,75	3,23	0,00	26,04	3,19	0,00	26,47	3,27	0,00	29,98	0,00	32,91	0,00	37,92	0,00	38,30	0,00	41,14
Sonstige soziale Einrichtungen	0,00	2,00	1,76	0,00	2,00	1,85	0,00	2,00	1,52	0,00	3,46	0,00	3,51	0,00	3,68	0,00	3,75	0,00	3,75
Hilfsbetriebe	1,00	2,24	18,92	1,00	2,12	19,10	1,00	2,11	17,82	1,00	20,26	1,00	20,96	1,00	21,15	1,00	20,15	1,00	20,35
Zwischensumme	15,00	60,74	29,63	16,15	58,92	29,64	15,19	62,14	28,71	16,27	93,52	16,29	95,89	17,43	105,41	18,43	103,98	18,93	105,26
Gesamtsumme	105,37			104,71			106,04			109,79		112,18		122,84		122,41		124,19	

	2012		2013		2014		2015		2016		2017		2018		2019		2020		2021	
	Beamte	Be- schäf- tigte	Beamte	Be- schäf- tigte	Beamte	Be- schäf- tigte	Beamte	Be- schäf- tigte	Beamte	Be- schäf- tigte	Beamte	Be- schäf- tigte	Beamte	Be- schäf- tigte	Beamte	Be- schäf- tigte	Beamte	Be- schäf- tigte	Beamte	Be- schäf- tigte
Verwaltung	18,45	26,87	18,65	26,48	17,65	26,40	18,75	29,48	17,75	30,04	18,75	33,72	16,75	34,02	17,95	34,81	16,45	38,11	17,45	38,14
Schulen	0,00	9,91	0,00	10,62	0,00	10,70	0,00	10,80	0,00	10,79	0,00	11,84	0,00	12,39	0,00	12,48	0,00	12,73	0,00	12,63
Kindergärten	0,00	46,83	0,00	56,32	0,00	59,29	0,00	64,40	0,00	66,07	0,00	67,82	0,00	74,17	0,00	82,36	0,00	91,11	0,00	100,40
Sonstig soziale Einrichtungen	0,00	5,08	0,00	3,77	0,00	3,92	0,00	3,92	0,00	5,17	0,00	5,52	0,00	5,52	0,00	5,68	0,00	7,23	0,00	6,28
Hilfsbetriebe	1,00	20,64	1,00	21,83	1,00	22,34	1,00	22,59	1,00	22,59	1,00	22,39	1,00	23,39	1,00	22,77	1,00	23,39	1,00	21,39
Zwischensumme	19,45	109,33	19,65	119,01	18,65	122,65	19,75	131,19	18,75	134,66	19,75	141,29	17,75	149,49	18,95	158,10	17,45	172,57	18,45	178,84
Gesamtsumme	128,78		138,66		141,30		150,94		153,41		161,04		167,24		177,05		190,02		197,29	

	2022		2023		2024		2025	
	Beamte	Be- schäf- tigte	Beamte	Be- schäf- tigte	Beamte	Be- schäf- tigte	Beamte	Be- schäf- tigte
			0	0	0	0	0	0
Verwaltung	17,95	40,76	18,76	39,99	16,73	38,86	16,73	40,38
Schulen	0,00	13,20	0,00	13,25	0,00	13,25	0,00	13,12
Kindergärten	0,00	98,74	0,00	99,29	0,00	98,95	0,00	98,95
Sonstig soziale Einrichtungen	0,00	6,13	0,00	6,78	0,00	6,98	0,00	6,83
Hilfsbetriebe	1,00	23,49	1,00	22,49	1,00	22,52	1,00	22,77
Zwischensumme	18,95	182,32	19,76	181,80	17,73	180,56	17,73	182,05
Gesamtsumme	201,27		201,56		198,29		199,78	

Anlage der ku- und kw-Stellen für Haushaltsjahr 2025

Anzahl Vermerke	Kostenstelle	Anzahl nach Vollkraftwert	Stellenvermerk	Besoldungs- bzw. Bezahlungsgruppe (KW)	Besoldungs- bzw. Bezahlungsgruppe (KU von)	Besoldungs- bzw. Bezahlungsgruppe (KU zu)
Beamte						
	111000,122000,281000	2,40	ku		A 10/M	A 9
	281000	0,30	ku		A 9	A 8
	112200	1,00	ku		A 15	A 14
	122000	0,67	kw		A 13	
Beschäftigte	112100	0,40	ku		EG08	EG09A
	211010	0,54	ku		EG 6	EG 5
	112400	2,00	kw	EG11		
	112400	0,60	kw	EG9A		
	555000,00	0,50	kw	EG 5		

Anlage der Aufwandsentschädigungen, Zulagen etc. für Haushaltsjahr 2025

Planstelle		Besoldungsgruppe	Aufwandsentschädigung
30000132	Ortsvorsteher*in in Ittendorf	EHRBEA	80% des Höchstbetrages EW-Stufe 500-700 (Alt 2010)
30000133	Ortsvorsteher*in in Riedheim	EHRBEA	80% des Höchstbetrages EW-Stufe 1000-2000
30000168	Stadtforstamtsrat*in	A12	Dienstkleidergeld 17,50 EUR/Mon
30000200	Sachgebietsleiter*in Bürgerservice	A11	Dienstkleidergeld 150,00 EUR/Jahr
30000300	Gerätewart*wärterin	E06	Persönliche Zulage in Höhe von 80,93 Euro
30000337	Sachbearbeiter*in	A9/M	Dienstkleidergeld 150,00 EUR/Jahr

Entwicklung der Verwaltungsstellen einschließlich haustechnischer Dienst

	2012		2013		2014		2015		2016		2017		2018		2019	
	Beamte	Beschäftigte	Beamte	Beschäftigte	Beamte	Beschäftigte	Beamte	Beschäftigte	Beamte	Beschäftigte	Beamte	Beschäftigte	Beamte	Beschäftigte	Beamte	Beschäftigte
Gemeindeorgane	1,70	0,50	1,90	0,50	1,90	0,50	2,00	0,50	2,00	0,54	2,00	0,54	2,00	0,54	2,00	0,54
Hauptverwaltung	2,50	2,70	2,35	2,55	2,85	2,55	2,85	3,55	2,35	3,55	2,35	3,55	2,00	3,90	2,00	3,90
Ortsverwaltung		0,26		0,20		0,26		0,26		0,26		0,26		0,26		0,26
Finanzverwaltung	4,60	2,00	4,60	2,00	4,60	2,00	4,60	2,00	4,60	2,00	4,60	2,00	4,60	2,00	4,60	2,00
Stadtkasse		3,00		3,00		3,00		3,00		3,00		3,00		3,00		3,00
Liegenschaftsverwaltung	1,00		1,00		1,00	0,40	1,00	0,40	1,00	0,40	1,00	0,90	1,00	0,90	1,00	0,90
Standesamt	1,00		1,00		1,00		1,00		1,00		1,00		1,00		1,00	
Gesamtverwaltung		3,90		2,35		3,65		4,04		4,38		4,38		4,53		4,83
Datenverarbeitung	0,50		0,65		0,65		0,60		0,60		0,60		0,65		0,65	
Amt für Öffentliche Ordnung	1,00	3,00	1,00	3,00	1,00	3,00	1,00	3,50	1,44	3,50	2,44	4,00	1,44	4,00	1,64	4,30
Grundbuchamt	1,50	1,60	1,50	1,57						0,06		0,06		0,06		0,06
Kulturverwaltung	0,90	1,50	0,90	1,55	0,90	1,95	0,90	1,95	0,90	0,15	0,90	0,65	0,90	0,15	0,90	0,15
Jugendarbeit										1,78		1,78		1,78		1,78
Flüchtlingsbetreuung										0,50		1,00		1,00		1,00
Stadtmarketing										1,85		1,85		1,85		1,85
Sozialverwaltung	0,75		0,75		0,75		0,75		0,75		0,75		0,75		0,75	
Bauverwaltung	1,00	5,00	1,00	5,00	1,00	6,50	2,00	6,50	1,00	6,50	1,00	8,50	1,00	8,50	2,00	8,50
Bauordnungsamt	2,00	1,30	2,00	1,30	2,00	1,30	2,00	1,51	2,00	1,51	2,00	1,51	2,00	1,81	2,00	1,91
Zwischensumme	18,45	24,76	18,65	23,02	17,65	25,11	18,75	27,21	17,75	29,92	18,75	33,92	16,75	34,87	17,95	35,57
Gesamtsumme	43,21		41,67		42,76		45,96		47,67		52,67		51,62		53,52	

	2020		2021		2022		2023		2024		2025	
	Beamte	Beschäftigte	Beamte	Beschäftigte	Beamte	Beschäftigte	Beamte	Beschäftigte	Beamte	Beschäftigte	Beamte	Beschäftigte
Gemeindeorgane	2,00	0,54	2,00	0,54	2,00	1,04	2,00	1,04	1,50	1,04	1,50	1,04
Hauptverwaltung	2,00	3,90	2,00	3,90	3,00	3,55	3,00	3,55	1,00	2,77	1,00	2,89
Ortsverwaltung		0,26		0,26		0,27		0,27		0,27	0,00	0,27
Finanzverwaltung	3,60	3,40	3,60	3,45	3,60	3,45	3,60	3,45	4,60	3,50	3,60	6,05
Stadtkasse		3,00		3,00		3,80		3,60		3,60	0,00	2,40
Personalverwaltung									1,00	2,20	1,00	2,20
Liegenschaftsverwaltung	1,00	0,40	1,00	0,40	1,00	0,40	1,00	0,40	1,00	0,40	1,00	0,50
Standesamt	1,00		1,00		1,00		1,00		1,00		1,00	0,00
Gesamtverwaltung		4,83		4,43		4,28		3,73		0,10		3,68
Datenverarbeitung		0,65		0,65	1,00	1,00	1,00	1,00	1,00	1,00	1,00	1,00
Amt für Öffentliche Ordnung	1,64	5,80	1,49	5,80	1,49	5,80	1,49	5,80	1,21	4,80	2,06	4,75
Grundbuchamt	0,06		0,06		0,06		0,06		0,06		0,06	
Kulturverwaltung	0,90	0,15	0,90	0,15	0,90	0,15	1,00	0,15	1,30	0,15	1,30	0,15
Jugendarbeit		1,83		1,83		1,68		1,68		1,88		1,88
Flüchtlingsbetreuung		1,00		0,70		0,70		1,00		1,00		1,00
Stadtmarketing		1,85		1,85		1,85		1,85		0,55		0,55
Sozialverwaltung	0,75		0,75		0,75		0,75		0,75		0,75	
Bauverwaltung	1,50	9,20	1,50	9,83	1,50	10,50	2,50	12,10	1,50	11,90	1,50	11,90
Bauordnungsamt	2,00	2,61	3,00	1,86	1,50	2,01	1,21	0,21	0,71	0,21	0,71	0,21
Zwischensumme	16,45	39,42	17,45	38,65	17,95	40,48	18,76	39,83	16,73	38,95	16,73	40,47
Gesamtsumme	55,87		56,10		58,43		58,59		55,68		57,20	

**Berechnung der voraussichtlichen
Zuweisungen und Umlagen
für das Jahr
2025
in Euro**

Kommunaler Finanzausgleich 2025

1. Einwohnerzahl				
1.1	Einwohnerzahl am 30.06.2024		14.461	
	maßgebliche Einwohnerzahl 2025			14.461
2. Steuerkraftmeßzahl (§ 6 FAG) - Grundlagen aus Werten Vorvorjahr				
2.1	Grundsteuer A	74.524 €	x 195 / 320 =	45.413 €
2.2	Grundsteuer B	2.281.948 €	x 185 / 350 =	1.206.173 €
2.3	Gewerbsteuer	10.336.383 €	x 290 / 350 =	8.564.431 €
2.4	Gewerbsteuerumlage	10.336.383 €	x 35/350 =	-1.033.638 €
2.5	Einkommensteueranteil	7.296.144.095 €	x 0,0014733 =	10.749.409 €
2.6	Zuweisung nach § 29a FAG	603.295.466 €	x 0,0014733 =	888.835 €
2.7	Umsatzsteueranteil	1.733.290 €	x 80% =	<u>1.386.632 €</u>
Steuerkraftmesszahl				21.807.255 €
3. Bedarfsmesszahl für § 1a Abs. 4 und 5 FAG				
3.1	Bedarfsmesszahl nach Einwohner	14.461	x 1.940,10 € =	28.055.786 €
3.2	Bedarfsmesszahl nach Fläche	14.461	x 85,80 € =	<u>1.240.754 €</u>
Bedarfsmesszahl				29.296.540 €
4. Schlüsselzahl				
4.1	Bedarfsmeßzahl (§ 7 FAG)			29.296.540 €
4.2	Steuerkraftmeßzahl (§ 6 FAG)			<u>-21.807.255 €</u>
Schlüsselzahl				7.489.285 €
5. Sockelgarantie				
5.1	60 % der Bedarfsmeßzahl (§ 7 FAG)			17.577.924 €
5.2	Steuerkraftmeßzahl (§ 6 FAG)			<u>-21.807.255 €</u>
				-4.229.331 €
6. Schlüsselzuweisungen (§ 5 FAG)				
6.1	nach der mangelden Steuerkraft 70 % der Schlüsselzahl aus	7.489.285 €	=	5.242.500 €
6.2	Mehrzuweisung (Sockelgarantie) 30 % aus	€	=	0 €
Summe der Schlüsselzuweisungen				5.242.500 €
7. Familienleistungsausgleich (§ 29a FAG)				
7.1	637.800.000,00 €	0,0014733	=	939.671 €

8. Investitionspauschale (§ 4 FAG)				
8.1 Steuerkraftmeßzahl				21.807.255 €
8.2 Schlüsselzuweisungen aus 2023 nach der mangelnden Steuerkraft Mehrzuweisung	3.607.009 0 €	x x	70,07% 0 =	2.527.431 € 0 €
8.3 Steuerkraftsumme				24.334.686 €
8.4 je Einwohner	14.461			1.683,00 €
8.5 im Verhältnis zum Landesdurchschnitt von:			1.965,41 € =	85,63%
8.6 Einwohnergewichtung	14.461	x	1,15 =	16.630 €
	16.630	x	124,40 € =	2.068.772 €
9. Förderung der Integration (§ 29d, Abs. 1 FAG) entfallen				
Anzahl der Flüchtlinge	215,0		0,00 € *	0 €
*Betrag je Flüchtling in der Anschlussunterbringung vorbehaltlich einer entsprechenden Umsetzung im Gesetzgebungsverfahren				
10. Verkehrslastenausgleich				
10.1 Zuweisungen nach § 26 FAG für - Gemeindeverbindungsstraßen	26,10 km	x	2.500,00 €	65.250 €
10.2 Zuweisung nach § 27 Abs. 1 FAG	4.091 ha	x	8,40 €	34.364 €
11. Gemeindeanteil an der Einkommensteuer				
	8.120.000.000 €		0,0014733	= 11.963.196 €
12. Gemeindeanteil an der Umsatzsteuer				
	1.200.000.000 €		0,001288185	= 1.545.822 €

Umlagen

1. Gewerbesteuerumlage				
1.1 vorauss. Gewerbesteueraufkommen	9.500.000 €			
1.2 Hebesatz			350 v.H.	
1.3 Umlagensatz			35,00%	-950.000 €
2. FAG - Umlage (§ 1a Abs. 2 FAG)				
2.1 Steuerkraftsumme	24.334.686 €			
2.2 Steuerkraftmesszahl : Bedarfsmesszahl x 100			74,00%	
2.3 Steuerkraftquote liegt über 60 %				
2.4 Umlagesatz nach § 1a Abs. 2, Satz 2 FAG			22,10%	
2.5 Erhöhungsbetrag			0,84%	
2.5 endgültiger Umlagesatz			22,94%	-5.582.377 €
3. Kreisumlage				
3.1 Steuerkraftsumme	24.334.686 €			
3.1 Umlagesatz Bodenseekreis			33,00%	-8.030.406 €

Zuschüsse

Jährliche Zuschüsse an Vereine und Institutionen

Herkunftsname	Beschreibung	einmalig	monatlich	quartal	jährlich	Summe
Bodensee-Medley-Chor	Zuschuss				230,40 €	230,40 €
CJD Bodensee-Oberschwaben e.V	Zuschuss Flüchtlingsarbeit auf Antrag	1.355,00 €				1.355,00 €
CJD Bodensee-Oberschwaben e.V	Zuschuss Flüchtlingsarbeit auf Antrag	280,68 €				280,68 €
DLRG Bermatingen/Markdorf	Zuschuss/Kosten Hallenbenutzung auf Antrag				4.450,00 €	4.450,00 €
DLRG Bermatingen/Markdorf	Zuschuss				138,60 €	138,60 €
Evangelische Bücherei	Zuschuss				184,50 €	184,50 €
Familienforum Markdorf e.V.	Danke-Fest für ehrenamtl. Flüchtlingsarbeit auf Antrag				204,11 €	204,11 €
Familienforum Markdorf e.V.	Zuschuss MGH - Kleinkindbetreuung auf Antrag				5.500,00 €	5.500,00 €
Familienforum Markdorf e.V.	Zuschuss MGH - Weitergabe Landeszuschuss für Betreuung				37.932,24 €	37.932,24 €
Familienforum Markdorf e.V.	Zuschuss MGH - Stelle Sozialpädagoge u. kommunale Kofinanzierung				36.000,00 €	36.000,00 €
Familienforum Markdorf e.V.	Übernahme Nebenkosten an Spitalfonds				25.000,00 €	25.000,00 €
Familienforum Markdorf e.V.	Mietkostenzuschuss für MGH/Spitalfonds				18.000,00 €	18.000,00 €
Freiwillige Feuerwehr Markdorf	Zuschuss				576,00 €	576,00 €
Kath.Kirchengemeinde Ittendorf	Zuschuss				69,30 €	69,30 €
Katholische Bücherei	Zuschuss				369,00 €	369,00 €
Kinderchor St. Nikolaus	Zuschuss Jugendchor St. Nikolaus				230,40 €	230,40 €
Kindergarten St. Nikolaus	Zuschuss Kath. Kindergarten St. Nikolaus		65.733,33 €			788.799,96 €
Kirchenchor Hepbach-Bergheim	Zuschuss				230,40 €	230,40 €
Kunstverein Markdorf	Zuschuss auf Antrag				17.600,00 €	17.600,00 €
Kunstverein Markdorf	Übernahme Miete (17.900 €) + Bewirtschaftung (23.646 €)				41.546,00 €	41.546,00 €
Markdorf Marketing e.V.	Zuschuss Standortmarketing			15.000,00 €		60.000,00 €
Musikfreunde Markdorf e.V.	Zuschuss				1.656,00 €	1.656,00 €
Musikschule Raumschaft	Zuschuss Musikschule			45.859,50 €		183.438,00 €
Musikverein Ittendorf	Zuschuss				2.691,00 €	2.691,00 €
Musikverein Riedheim	Zuschuss				3.231,00 €	3.231,00 €
Nikolausfeier Kirche Hepbach	Zuschuss				130,00 €	130,00 €
Seniorenkreis Leimbach	Zuschuss				250,00 €	250,00 €
Seniorenkreis Hepbach	Zuschuss				150,00 €	150,00 €

Seniorenkreis St. Martin	Zuschuss		150,00 €	150,00 €
Spielmanns- und Fanfarenzug	Zuschuss		234,00 €	234,00 €
Spitalfonds Markdorf	Zuschuss an DRK - Garage		51,13 €	51,13 €
Spitalfonds Markdorf	Zuschuss - Pacht Segelflieger		48,06 €	48,06 €
Sportclub Markdorf 1910 e.V.	Zuschuss Beaufsichtigung	180,00 €		2.160,00 €
Sportclub Markdorf	Toilettenanlagen		410,00 €	410,00 €
Sportfr. Ittendorf/Ahausen	Zuwendung an Vereine		230,40 €	230,40 €
Stadtkapelle Markdorf	Zuschuss Konzert auf Antrag		3.930,00 €	3.930,00 €
Stadtkapelle Markdorf	Zuschuss	344,25 €		4.131,00 €
Stadtkapelle Markdorf	Zuschuss Dirigent	138,07 €		1.656,84 €
Stadtkapelle Markdorf	Zuschuss Jugendkapelle		920,70 €	920,70 €
Stadtkapelle Markdorf	Zuschuss Noten + Instrumente		828,90 €	828,90 €
Therapeutisches Reiten	Zuschuss		3.150,00 €	3.150,00 €
Tierschutzverein	Unterbringung Fundtiere		17.264,40 €	17.264,40 €
Ton in Ton e.V.	Zuschuss		500,00 €	500,00 €
Toolbox Bodensee e.V.	Zuschuss auf Antrag		1.000,00 €	1.000,00 €
Tourismugemeinschaft	Zuschuss		129.000,00 €	129.000,00 €
Trachtengruppe Markdorf	Zuschuss auf Antrag		520,00 €	520,00 €
Turnverein Markdorf 1880 E.V.	Zuschuss		360,00 €	360,00 €
Verrechnungsstelle für Kath.	Zuschuss / Anteil Sozialmobil	60,00 €		720,00 €
VDK Sozialverband	Zuschuss		150,00 €	150,00 €
Zukunftswerkstatt/Tafel	Mietkostenzuschuss	350,00 €		4.200,00 €
Nette Toilette (8 Betriebe)		50,00 €		4.800,00 €

Innere Verrechnungen

ADAC	Pacht 2023 Flst. Nr. 3131	480,00 €
Hundefreunde Markdorf	Pacht 2023 Flst. Nr. 1034	123,00 €
Turnverein Markdorf	Pacht 2023 Flst. Nr. 1402/9	8,44 €
Turnverein Markdorf	Pacht 2023 Flst. Nr. 1402/11	8,43 €
Tennis Club	Pacht 2023 Flst Nr. 1090/3	746,08 €
Tennis Club	Pacht 2023 Flst Nr. 1090/1	2.014,90 €
Modellfluggruppe	Pacht 2023 FlstNr. 276 + 347	200,00 €
Segelfliegergruppe	Pacht 2023 Flst. Nr. 3224	233,15 €
Deutsches Rotes Kreuz	Übernahme Raumkosten	2.400,00 €
Markdorf Marketing e.V.	Übernahme Raumkosten	9.161,04 €
Musikschule Raumschaft	Übernahme Raumkosten	37.416,19 €
Volkshochschule	Übernahme Raumkosten	4.225,00 €
Verrechnungen Hallenmieten Veranstaltungen bis 11/23		17.200,00 €
Übernahme Hallennutzung BZM	Jahr 2022	46.920,00 €

Übersicht über die Zuordnung der Produktbereiche und –gruppen zu den Teilhaushalten

Haushaltsplan 2025 der Stadt Markdorf



Übersicht über die Zuordnung der Produktb. und Produktgr. zu den Teilhaushalten

Stadt Markdorf

Produktbereich 11 Innere Verwaltung					
Produktgruppe		Produkt		Teilhaushalt	
Nr.	Bezeichnung	Nr.	Bezeichnung	Nr.	Bezeichnung
1110	Gemeindeorgane, Ortschaftsverfassung - [THH 1]	111000	Steuerung	1	Innere Verwaltung
1111	Hauptamt - [THH 1]	111100	Geschäftsführ. Gemeinderat, Ortschaftsrat, Ausschüsse, sonst. Gremien	1	Innere Verwaltung
1120	Organisation und EDV - [THH 1]	112000	Organisation und EDV	1	Innere Verwaltung
1121	Personalwesen - [THH 1]	112100	Personalwesen	1	Innere Verwaltung
		112103	Ausbildung	1	Innere Verwaltung
1122	Finanzverwaltung, Kasse - [THH 1]	112200	Finanzverwaltung, Kasse	1	Innere Verwaltung
1124	Gebäudemanagement, Techn. Immobilienmanagement - [THH 1]	112400	Gebäudemanagement, Techn. Immobilienmanagement	1	Innere Verwaltung
		112403	Gebäudemanagement	1	Innere Verwaltung
1125	Grünanlagen, Werkstätten und Fahrzeuge - [THH 1]	112500	Grünanlagen, Werkstätten und Fahrzeuge	1	Innere Verwaltung
1126	Zentrale Dienstleistungen - [THH 1]	112600	Zentrale Dienstleistungen	1	Innere Verwaltung
1130	Presse- und Öffentlichkeitsarbeit - [THH 1]	113000	Presse- und Öffentlichkeitsarbeit	1	Innere Verwaltung
1133	Grundstücksmanagement - [THH 1]	113300	Grundstücksmanagement	1	Innere Verwaltung
Produktbereich 12 Sicherheit und Ordnung					
Produktgruppe		Produkt		Teilhaushalt	
Nr.	Bezeichnung	Nr.	Bezeichnung	Nr.	Bezeichnung
1210	Statistik und Wahlen - [THH 2]	121000	Statistik und Wahlen	2	Sicherheit und Ordnung
1220	Ordnungswesen - [THH 2]	122000	Ordnungswesen	2	Sicherheit und Ordnung
1221	Verkehrswesen - [THH 2]				
		122103	Überwachung des ruhenden Verkehrs	2	Sicherheit und Ordnung
1222	Einwohnerwesen - [THH 2]	122200	Einwohnerwesen	2	Sicherheit und Ordnung
1223	Personenstandswesen - [THH 2]	122300	Personenstandswesen	2	Sicherheit und Ordnung
1224	Kommunales Grundbuchwesen - [THH 2]	122400	Kommunales Grundbuchwesen	2	Sicherheit und Ordnung
1260	Brandschutz - [THH 2]	126000	Brandschutz	2	Sicherheit und Ordnung
1270	Rettungsdienst - [THH 2]	127000	Rettungsdienst	2	Sicherheit und Ordnung
1280	Katastrophenschutz - [THH 2]	128000	Katastrophenschutz	2	Sicherheit und Ordnung
Produktbereich 21 Schulträgeraufgaben					
Produktgruppe		Produkt		Teilhaushalt	
Nr.	Bezeichnung	Nr.	Bezeichnung	Nr.	Bezeichnung
2110	Allgemeinbildende Schulen - [THH 3]	211001	Grundschulen Markdorf und Leimbach	3	Schulen
2140	Schülerbezogene Leistungen - [THH 3]	214001	Schülerbeförderung	3	Schulen
2150	Sonstige schulische Aufgaben und Einrichtungen - [THH 3]	215000	Sonstige schulische Aufgaben und Einrichtungen	3	Schulen
		215003	Förderung von Schulen in anderer Trägerschaft	3	Schulen
Produktbereich 25 Archiv					
Produktgruppe		Produkt		Teilhaushalt	
Nr.	Bezeichnung	Nr.	Bezeichnung	Nr.	Bezeichnung
2520	Kommunale Museen - [THH 4]	252001	Pflege des Museumsguts	4	Sport, Kultur und Soziales
2521	Archiv - [THH 4]	252100	Archiv	4	Sport, Kultur und Soziales
Produktbereich 26 Theater, Konzerte, Musikschulen					
Produktgruppe		Produkt		Teilhaushalt	
Nr.	Bezeichnung	Nr.	Bezeichnung	Nr.	Bezeichnung
2610	Theater - [THH 4]	261000	Theater	4	Sport, Kultur und Soziales
2620	Förderung der Musik - [THH 4]	262000	Förderung der Musik	4	Sport, Kultur und Soziales
		262004	Förderung der Musik	4	Sport, Kultur und Soziales

Haushaltsplan 2025 der Stadt Markdorf



Übersicht über die Zuordnung der Produktb. und Produktgr. zu den Teilhaushalten

Stadt Markdorf

Produktbereich 27 Volkshochschule, Bibliotheken					
Produktgruppe		Produkt		Teilhaushalt	
Nr.	Bezeichnung	Nr.	Bezeichnung	Nr.	Bezeichnung
2710	Volkshochschulen - [THH 4]	271000	Volkshochschulen	4	Sport, Kultur und Soziales
2720	Bibliotheken - [THH 4]	272000	Bibliotheken	4	Sport, Kultur und Soziales
Produktbereich 28 Sonstige Kulturpflege					
Produktgruppe		Produkt		Teilhaushalt	
Nr.	Bezeichnung	Nr.	Bezeichnung	Nr.	Bezeichnung
2810	Sonstige Kulturpflege - [THH 4]	281000	Sonstige Kulturpflege	4	Sport, Kultur und Soziales
Produktbereich 29 Förderung von Kirchengemeinden u. sonst. Religionsgemeinschaften					
Produktgruppe		Produkt		Teilhaushalt	
Nr.	Bezeichnung	Nr.	Bezeichnung	Nr.	Bezeichnung
2910	Förderung von Kirchengemeinden u. sonst. Religionsgemeinschaften - [THH 4]	291000	Förderung von Kirchengemeinden u. sonst. Religionsgemeinschaften	4	Sport, Kultur und Soziales
Produktbereich 31 Soziale Hilfen					
Produktgruppe		Produkt		Teilhaushalt	
Nr.	Bezeichnung	Nr.	Bezeichnung	Nr.	Bezeichnung
3140	Soziale Einrichtungen - [THH 4]	314001	Soziale Einrichtungen für ältere Menschen (ohne Pflegeeinrichtungen)	4	Sport, Kultur und Soziales
		314002	Soziale Einrichtungen für pflegebedürftige ältere Menschen	4	Sport, Kultur und Soziales
		314005	Soziale Einrichtungen für Wohnungslose	4	Sport, Kultur und Soziales
		314007	Soz. Einr. f. Flüchtl. u. Asylbewerber (Anschlußunterbringung Städte u. Gde.)	4	Sport, Kultur und Soziales
		314009	Andere Soziale Einrichtungen	4	Sport, Kultur und Soziales
3160	Sonstige Förderung von Trägern der Wohlfahrtspflege - [THH 4]	316000	Sonstige Förderung von Trägern der Wohlfahrtspflege	4	Sport, Kultur und Soziales
3180	Sonstige soziale Hilfen und Leistungen - [THH 4]	318000	Sonstige soziale Hilfen und Leistungen	4	Sport, Kultur und Soziales
		318010	Betreuung u. Förderung d. Integr. v. Flüchtl., Asylbewerbern u. Koord. - THH 4	4	Sport, Kultur und Soziales
Produktbereich 36 Kinder-, Jugend und Familienhilfe					
Produktgruppe		Produkt		Teilhaushalt	
Nr.	Bezeichnung	Nr.	Bezeichnung	Nr.	Bezeichnung
3620	Allgemeine Förderung junger Menschen - [THH 4]	362001	Kinder- und Jugendarbeit	4	Sport, Kultur und Soziales
		362002	Jugendsozialarbeit, Jugendsozialarbeit an Schulen im Rahmen SGB VIII	4	Sport, Kultur und Soziales
		362003	Beteiligung und Interessenvertretung von Kindern und Jugendlichen	4	Sport, Kultur und Soziales
		362004	Einrichtungen der Jugendarbeit	4	Sport, Kultur und Soziales
3650	Tageseinrichtungen für Kinder - [THH 4]	365001	Tageseinrichtungen für Kinder	4	Sport, Kultur und Soziales
Produktbereich 41 Gesundheitsdienste					
Produktgruppe		Produkt		Teilhaushalt	
Nr.	Bezeichnung	Nr.	Bezeichnung	Nr.	Bezeichnung
4140	Maßnahmen der Gesundheitspflege - [THH 4]	414000	Maßnahmen der Gesundheitspflege	4	Sport, Kultur und Soziales
Produktbereich 42 Sport und Erholung					
Produktgruppe		Produkt		Teilhaushalt	
Nr.	Bezeichnung	Nr.	Bezeichnung	Nr.	Bezeichnung
4210	Förderung des Sports - [THH 4]	421000	Förderung des Sports	4	Sport, Kultur und Soziales
4241	Sportstätten - [THH 4]	424100	Sportstätten	4	Sport, Kultur und Soziales
		424101	Gedekte Sportflächen bis 27 m x 45 m	4	Sport, Kultur und Soziales
		424102	Freisportanlagen	4	Sport, Kultur und Soziales

Haushaltsplan 2025 der Stadt Markdorf



Übersicht über die Zuordnung der Produktb. und Produktgr. zu den Teilhaushalten

Stadt Markdorf

Produktbereich 42 Sport und Erholung					
Produktgruppe		Produkt		Teilhaushalt	
Nr.	Bezeichnung	Nr.	Bezeichnung	Nr.	Bezeichnung
		424103	Sondersportanlagen	4	Sport, Kultur und Soziales
Produktbereich 51 Räumliche Planung und Entwicklung					
Produktgruppe		Produkt		Teilhaushalt	
Nr.	Bezeichnung	Nr.	Bezeichnung	Nr.	Bezeichnung
5110	Stadtentwicklung städtebaul. Planung Verkehrsplanung u. Stadterneuerung - [THH 5]	511000	Stadtentwicklung städtebaul. Planung Verkehrsplanung u. Stadterneuerung	5	Bauen und Umwelt
		511009	Städtebauliche Sanierungsmaßnahmen und städtebauliche nach Sonderprogr	5	Bauen und Umwelt
5111	Flächen- und grundstückbezogene Daten und Grundlagen - [THH 5]	511100	Flächen- und grundstückbezogene Daten und Grundlagen	5	Bauen und Umwelt
Produktbereich 52 Bauen und Wohnen					
Produktgruppe		Produkt		Teilhaushalt	
Nr.	Bezeichnung	Nr.	Bezeichnung	Nr.	Bezeichnung
5210	Bauordnung - [THH 5]	521000	Bauordnung	5	Bauen und Umwelt
5220	Wohnungsbauförderung und Wohnungsversorgung - [THH 5]	522000	Wohnungsbauförderung und Wohnungsversorgung	5	Bauen und Umwelt
5230	Denkmalschutz und Denkmalpflege - [THH 5]	523000	Denkmalschutz und Denkmalpflege	5	Bauen und Umwelt
Produktbereich 53 Ver- und Entsorgung					
Produktgruppe		Produkt		Teilhaushalt	
Nr.	Bezeichnung	Nr.	Bezeichnung	Nr.	Bezeichnung
5310	Elektrizitätsversorgung - [THH 5]	531000	Elektrizitätsversorgung	5	Bauen und Umwelt
5320	Gasversorgung - [THH 5]	532000	Gasversorgung	5	Bauen und Umwelt
5330	Wasserversorgung - [THH 5]	533000	Wasserversorgung	5	Bauen und Umwelt
5340	Fernwärmeversorgung - [THH 5]	534000	Fernwärmeversorgung	5	Bauen und Umwelt
5360	Telekommunikationseinrichtungen - [THH 5]	536000	Telekommunikationseinrichtungen	5	Bauen und Umwelt
5370	Abfallwirtschaft - [THH 5]	537000	Abfallwirtschaft	5	Bauen und Umwelt
5380	Abwasserbeseitigung - [THH 5]	538000	Abwasserbeseitigung	5	Bauen und Umwelt
Produktbereich 54 Verkehrsflächen und -anlagen, ÖPNV					
Produktgruppe		Produkt		Teilhaushalt	
Nr.	Bezeichnung	Nr.	Bezeichnung	Nr.	Bezeichnung
5410	Gemeindestraßen - [THH 5]	541000	Gemeindestraßen	5	Bauen und Umwelt
		541001	Straßen, Wege, Plätze	5	Bauen und Umwelt
		541002	Verkehrsausstattung	5	Bauen und Umwelt
5450	Straßenreinigung und Winterdienst - [THH 5]				
		545001	Straßenreinigung	5	Bauen und Umwelt
		545002	Winterdienst	5	Bauen und Umwelt
5460	Parkierungseinrichtungen - [THH 5]				
		546001	Parkhäuser/Tiefgaragen	5	Bauen und Umwelt
		546002	Parkplätze	5	Bauen und Umwelt
5470	Verkehrsbetriebe/ÖPNV - [THH 5]	547000	Verkehrsbetriebe/ÖPNV	5	Bauen und Umwelt
5480	Sonstiger Personen- und Güterverkehr - [THH 5]	548000	Sonstiger Personen- und Güterverkehr	5	Bauen und Umwelt
5490	Öffentliche Toilettenanlagen - [THH 5]	549000	Öffentliche Toilettenanlagen	5	Bauen und Umwelt
Produktbereich 55 Natur- und Landschaftspflege, Friedhofswesen					
Produktgruppe		Produkt		Teilhaushalt	
Nr.	Bezeichnung	Nr.	Bezeichnung	Nr.	Bezeichnung
5510	Öffentliches Grün Landschaftsbau - [THH 5]	551001	Grün- und Parkanlagen	5	Bauen und Umwelt
		551002	Freizeitanlagen und Spielflächen	5	Bauen und Umwelt

Haushaltsplan 2025 der Stadt Markdorf



Übersicht über die Zuordnung der Produktb. und Produktgr. zu den Teilhaushalten

Stadt Markdorf

Produktbereich 55 Natur- und Landschaftspflege, Friedhofswesen

Produktgruppe		Produkt		Teilhaushalt	
Nr.	Bezeichnung	Nr.	Bezeichnung	Nr.	Bezeichnung
5520	Gewässerschutz, öffentl. Gewässer und wasserb. Anlagen - [THH 5]	552000	Gewässerschutz Öffentl Gewässer Wasserb Anlagen	5	Bauen und Umwelt
5530	Friedhofs- und Bestattungswesen - [THH 5]	553000	Friedhofs- und Bestattungswesen	5	Bauen und Umwelt
		553005	Leichen- und Trauerhallen	5	Bauen und Umwelt
5540	Naturschutz und Landschaftspflege - [THH 5]	554000	Naturschutz und Landschaftspflege	5	Bauen und Umwelt
5541	Klimaschutz	554100	Klimaschutz	5	Bauen und Umwelt
5550	Forstwirtschaft - [THH 5]	555000	Forstwirtschaft	5	Bauen und Umwelt
5551	Landwirtschaft - [THH 5]	555100	Landwirtschaft	5	Bauen und Umwelt

Produktbereich 56 Umweltschutz

Produktgruppe		Produkt		Teilhaushalt	
Nr.	Bezeichnung	Nr.	Bezeichnung	Nr.	Bezeichnung
5610	Umweltschutzmaßnahmen - [THH 5]	561000	Umweltschutzmaßnahmen	5	Bauen und Umwelt

Produktbereich 57 Wirtschaft und Tourismus

Produktgruppe		Produkt		Teilhaushalt	
Nr.	Bezeichnung	Nr.	Bezeichnung	Nr.	Bezeichnung
5710	Wirtschaftsförderung - [THH 6]	571000	Wirtschaftsförderung	6	Wirtschaft und Tourismus
5730	Allgemeine Einrichtungen und Unternehmen - [THH 6]	573000	Allgemeine Einrichtungen und Unternehmen	6	Wirtschaft und Tourismus
		573008	Festhallen und Festplätze	6	Wirtschaft und Tourismus
5750	Tourismus - [THH 6]	575000	Tourismus	6	Wirtschaft und Tourismus

Produktbereich 61 Allgemeine Finanzwirtschaft

Produktgruppe		Produkt		Teilhaushalt	
Nr.	Bezeichnung	Nr.	Bezeichnung	Nr.	Bezeichnung
6110	Steuern, allgemeine Zuweisungen, allg. Umlagen - [THH 7]	611000	Steuern, allgemeine Zuweisungen, allg. Umlagen	7	Allgemeine Finanzwirtschaft
6120	Sonstige allgemeine Finanzwirtschaft - [THH 7]	612000	Sonstige allgemeine Finanzwirtschaft	7	Allgemeine Finanzwirtschaft
6130	Jahresabschlussbuchungen, Abwicklung der Vorjahre - [THH 7]	613000	Abwicklung der Vorjahre	7	Allgemeine Finanzwirtschaft

Wirtschaftsplan
für den
Eigenbetrieb
Städtische Abwasserbeseitigung
für das
Wirtschaftsjahr 2025



Inhaltsverzeichnis

1. Vorbemerkung	856
2. Feststellung des Wirtschaftsplanes	857
3. Betriebsbericht	859
4. Wirtschaftsplan 2025	862
4.1 Erfolgsplan (Aufwendungen/Unterhaltungsmaßnahmen)	862
4.2 Finanz- und Investitionsplanung	863
5. Verwaltungsbericht	864
5.1 Erfolgsplan	865
5.2 Aufwendungen	867
5.3 Finanz- und Investitionsplan	869

Anlagen:

Erfolgsplan einschließlich Finanzplanung 2024 – 2028	871
Liquiditätsplan einschließlich Finanzplanung 2024 – 2028	875
Voraussichtlich Entwicklung der Liquidität	879
Investitionsübersicht 2024 – 2028	881
Einzeldarstellung der Investitionsmaßnahmen 2024 – 2028	885
Darlehensübersicht	905
G & V und Bilanz zum 31.12.2023	907

1. Vorbemerkung

Der Geschäftszweck des Eigenbetriebes Abwasserbeseitigung besteht darin, die öffentliche Entsorgung der anfallenden Abwässer der Bevölkerung und der gewerblichen Unternehmen in der Stadt Markdorf und den Stadtteilen Riedheim und Ittendorf nach Maßgabe der Entwässerungssatzung sicherzustellen und die organisatorischen, technischen und finanziellen Voraussetzungen hierfür zu schaffen bzw. zu erhalten.

Der Eigenbetrieb Abwasserbeseitigung der Stadt Markdorf, hat die Aufgabe die anfallenden Abwässer nach Maßgabe der Entwässerungssatzung von den Grundstückseigentümern abzunehmen, schadlos abzuleiten und zu reinigen. Die Reinigung der Abwässer der Kernstadt und des Stadtteils Riedheim erfolgt in der Kläranlage des Abwasserverbandes Lipbach-Bodensee. Die Geschäftsführung dieses Abwasserverbandes liegt bei der Stadt Markdorf.

Die Reinigung der im Stadtteil Ittendorf anfallenden Abwässer geschieht in der Kläranlage des Abwasserzweckverbandes „Obere Seefelder Aach“. Der Verwaltungssitz dieses Abwasserzweckverbandes liegt bei der Gemeinde Bermatingen.

Grundsätzlich sind alle an den öffentlichen Abwasserkanal angeschlossenen Grundstücke auch an die Kläranlage des Abwasserverbandes „Lipbach-Bodensee“, im Bereich des Ortsteiles Ittendorf an die Kläranlage des Abwasserzweckverbandes „Obere Seefelder Aach“ angeschlossen.

Der Anschlussgrad in der Gesamtstadt Markdorf mit Ortsteilen liegt über 99 % der Einwohner zum 31.12.2023. Für die Steuerung der künftigen Ergebnisentwicklung des Eigenbetriebs kommt der Ertragskraft des Haushalts eine besondere Bedeutung zu. Als anlageintensives Unternehmen spielt das Investitionsvolumen und dessen Finanzierung eine bedeutende Rolle

Beteiligungsverhältnisse

Abwasserzweckverband Lipbach-Bodensee

Sitz: Markdorf

Beginn: 01.08.1963

Gemeinden: Markdorf, Immenstaad, FN-Kluftern, Hagnau

Abwasserzweckverband Obere Seefelder Aach

Sitz: Bermatingen

Beginn: 24.09.1973

Gemeinden: Bermatingen, Salem, Markdorf (Ortsteil Ittendorf), Meersburg

Feststellung des Wirtschaftsplanes für das Wirtschaftsjahr 2025 des Eigenbetriebs „Abwasserbeseitigung“ der Stadt Markdorf

Auf Grund von § 14 des Eigenbetriebsgesetzes für Baden-Württemberg, in der Fassung vom 8. Januar 1992 (GBl. 1992, 21), in Verbindung mit § 96 der Gemeindeordnung für Baden-Württemberg, in der Fassung vom 24. Juli 2000 (GBl. 2000, 581), hat der Gemeinderat der Stadt Markdorf am 10. Dezember 2024 folgenden Wirtschaftsplan 2025 für den Eigenbetrieb „Abwasserbeseitigung“ festgestellt:

§ 1 Wirtschaftsplan

(1) Der Wirtschaftsplan wird festgesetzt:

1.	Im Ergebnisplan mit den folgenden Beträgen	EUR
1.1	Gesamtbetrag der Erträge von	3.416.700
1.2	Gesamtbetrag der Aufwendungen von	- 3.416.700
1.3	Jahresergebnis	0
	Im Liquiditätsplan mit den folgenden Beträgen	EUR
2.1	Gesamtbetrag der Einzahlungen aus laufender Geschäftstätigkeit von	2.725.700
2.2	Gesamtbetrag der Auszahlungen aus laufender Geschäftstätigkeit von	- 1.693.570
2.3	Zahlungsmittelüberschuss /-bedarf aus laufender Geschäftstätigkeit (Saldo aus 2.1. und 2.2.) von	1.032.130
2.4	Gesamtbetrag der Einzahlungen aus Investitionstätigkeit von	0
2.5	Gesamtbetrag der Auszahlungen aus Investitionstätigkeit von	- 1.277.700
2.6	Veranschlagter Finanzierungsmittelüberschuss -/bedarf aus Investitionstätigkeit (Saldo aus 2.4 und 2.5) von	- 1.277.700
2.7	Veranschlagter Finanzierungsmittelüberschuss -/bedarf aus laufender Geschäftstätigkeit und Investitionstätigkeit	- 245.570
2.8	Gesamtbetrag der Einzahlungen aus Finanzierungstätigkeit von	1.363.770
2.9	Gesamtbetrag der Auszahlungen aus Finanzierungstätigkeit von	- 1.118.200
2.10	Veranschlagter Finanzierungsmittelüberschuss /-bedarf aus Finanzierungstätigkeit (Saldo aus 2.8 und 2.9) von	245.570
2.11	Saldo des Liquiditätsplans/Veranschlagte Änderungen des Finanzierungsmittelbestands zum Ende des Wirtschaftsjahres	0

- (2) Der Gesamtbetrag der Verpflichtungsermächtigungen wird auf 0,00 Euro festgesetzt.

§ 3 Kreditermächtigungen

Der Gesamtbetrag der für den Versorgungsbetrieb im Vermögensplan vorgesehenen Kreditaufnahmen wird für das Wirtschaftsjahr 2025 auf 1.000.000,00 Euro festgesetzt.

§ 4 Kassenkreditermächtigung

Der Höchstbetrag der Kassenkredite wird auf 500.000,00 Euro festgesetzt.

§ 5 Inkrafttreten

Dieser Wirtschaftsplan tritt zum 1. Januar 2025 in Kraft.

Ausgefertigt:

Markdorf, 10. Dezember 2024

Georg Riedmann

Bürgermeister

3. Betriebsbericht

Die Abwasserbeseitigung wird seit 01.01.1995 als Eigenbetrieb geführt. Dieser hat zwar keine eigene Rechtspersönlichkeit, wird aber als Sondervermögen mit Sonderrechnung geführt.

Der Eigenbetrieb wird nach den Vorschriften des Eigenbetriebsgesetzes, der Eigenbetriebsverordnung sowie der Betriebssatzung für den Eigenbetrieb "Städtische Abwasserbeseitigung" vom 15.11.1994 geführt.

Die nachstehenden aufgeführten Überlegungen haben zu einer Ausgliederung der Abwasserbeseitigung aus dem Haushalt der Gemeinde geführt:

- hohe Kosten der Entsorgungswirtschaft rechtfertigen eine eigene Wirtschaftsführung
- Erleichterung der Finanzierung der Investitionen für die Abwasserbeseitigung losgelöst von den Zwängen des Gesamthaushaltes
- Sicherstellung der zweckentsprechenden Verwendung der über Benutzungsgebühren erwirtschafteten Abschreibungen
- Ausmaß der Kostendeckung und die Erfolgskontrolle können transparenter dargestellt werden
- Überschüsse und Fehlbeträge werden im Rahmen eines Sonderabschlusses für die Einrichtung auf die neue Rechnung vorgetragen
- finanzielle Konsequenzen aller betrieblichen Entscheidungen werden deutlicher sichtbar
- Refinanzierung der Kreditleistungen über Gebühren
- Verschuldungsgrenzen losgelöst vom Gesamthaushalt

Der Eigenbetrieb hat die Aufgabe, das im Gemeindegebiet anfallende Abwasser nach Maßgabe der Abwassersatzung der Stadt Markdorf, in der jeweils geltenden Fassung, den

Grundstückseigentümern abzunehmen, zu sammeln, zu reinigen und schadlos abzuleiten. Er kann sich auf Grund von Vereinbarungen dazu verpflichten, das Abwasser von außerhalb des Gemeindegebietes gelegenen Grundstücken zu beseitigen.

Allgemeines

Anschlussgrad an die öffentliche Kanalisation (Stand 31.12.2023)

	Markdorf	Ittendorf	Riedheim	Markdorf gesamt
Einwohner gesamt	11.560	857	2.238	14.655
Einwohner nicht angeschlossen	19	23	6	48
Anschlussgrad in %	99,84	97,32	99,73	99,67
Einwohner angeschlossen mit vorgeschalteter Kleinkläranlage (Möggenweiler)	0	0	0	0
Wasserrechtlich zugelassene dezentrale Abwasserbeseitigung (Pflanzkläranlage, SBR und Tropfkörperanlage)	17	19	0	36

Die Globalberechnung aus dem Jahr 1997 wurde im Laufe des Jahres 2018 überarbeitet. Dabei wurden die eingetretenen Entwicklungen auf der Kosten- und Flächenseite (Fortschreibung Flächennutzungsplan) berücksichtigt. Mit Satzungsänderung sind die Beitragssätze zum 01.05.2018 wie folgt neu festgesetzt worden:

	Beitragssätze ab 2018	Beitragssätze ab 1997
Kanalbeitrag	3,70 €/qm Nutzfläche	5,10 €/qm Nutzfläche
Klärbeitrag	3,00 €/qm Nutzfläche	2,45 €/qm Nutzfläche
Wasservers.beitrag	5,60 €/qm Nutzfläche	3,50 €/qm Nutzfläche

Nachdem der Flächennutzungsplan bis zum Jahr 2025 rechtsgültig wird, ist die Globalberechnung im Laufe des Jahres 2017/2018 überarbeitet worden. Seit dem 01.07.2008 gelten die neuen Förderrichtlinien Wasserwirtschaft 2009. Der Betrag, den das Wasser- und Abwasserentgelt erreichen muss, um an einer Förderung teilhaben zu können

(Antragsschwelle), wurde von bisher 5,50 €/m³ auf 5,90 €/m³ angehoben. Unabhängig davon wird jedoch darüber hinaus die Förderung nur für solche Maßnahmen bewilligt, die von ihrer Bedeutung her oberste Priorität genießen (Parameter 1 – 3). Nach einer vorgenommenen Berechnung auf der Grundlage der neuen Förderrichtlinien beträgt der Wert für die Stadt Markdorf auf der Grundlage der Werte des Jahres 2022 6,71 €/m³ und setzt sich wie folgt zusammen:

Wasserzins	2,40 €
+ Auflösung aus Zählermiete	0,18 €
+ Auflösung aus Beiträgen	0,33 €
+ Abwassergebühr	2,15 €
+ Niederschlagswassergebühr	0,92 € (0,58 €/m ²)
+ Auflösung aus Beiträgen	1,07 €
<hr/>	
	7,05 €/m ³

4. Wirtschaftsplan 2025

4.1 Erfolgsplan (Unterhaltungsmaßnahmen)

Unterhaltung Kanalnetz Kanalbereich (SK 4212010)

Für die Unterhaltung des bestehenden Leitungsnetzes im Abwasserbereich wurden nachfolgende Haushaltsmittel beantragt:

Kanalunterhaltung Allgemein	100.000,- €
EKVO Kanalsanierung	150.000,- €
EKVO Kanalbefahrung	80.000,- €
Gewährleistungsabnahmen EKVO	5.000,- €
<u>Dienstleistungsvertrag mit Ing. Büro Wasser-Müller</u>	<u>15.000,- €</u>
Beantragte Gesamtsumme:	350.000,- €

Unterhaltung von Abwasserpumpwerke + RÜB (Bauwerke) (SK 4212015)

Für die Unterhaltung von Abwasserpumpwerken und Regenüberlaufbecken (RÜB) wurden nachfolgende Haushaltsmittel beantragt:

Unterhaltung RÜB (Bauwerke) allgemein	10.000,- €
Retention im Stadtgebiet Revitalisierung/Wartung	30.000,- €
PDL Allgemein	10.000,- €
Beantragte Gesamtsumme:	50.000,- €

Unterhaltung von Abwasserpumpwerke + RÜB (Technik) (SK 4212030)

Für die Unterhaltung der bestehenden Abwasserpumpwerke sowie die Regenüberlaufbecken (RÜB) wurden nachfolgende Haushaltsmittel beantragt:

Allgemein	20.000,- €
Beantragte Gesamtsumme:	20.000,- €

4.2 Vermögensplan – Investitionsplan

4.2.1 Vermögensplan

Das Gesamtvolumen des Vermögensplanes des Eigenbetrieb Abwasserbeseitigung der Stadt Markdorf beträgt in 2025 1.277.700,- €.

4.2.2 Investitionsplan

Kanal Klosteröschle (AI 0341-031)

Erschließung und Planung sowie Anteil an äußerer Erschließung in 2025.

Beantragte Summe:	250.000,- €
-------------------	-------------

Kanal Neubaugebiet Oberfischbach Ost (AI 0341-032)

Die innere Erschließung des Kanals im Neubaugebiet ist für 2025 geplant.

Beantragte Summe:	300.000,-€
-------------------	------------

Pumpwerk Riedheim II (AI 0341-038)

Umrüstung aufgrund von Alter und Vorschriften. Die Maßnahme ist für die Wirtschaftsjahre 2024 und 2025 geplant.

Beantragte Summe:	85.000,- €
-------------------	------------

Pumpwerk Gallusstraße (AI 0341-034)

Geplante Entlastung des Pumpwerks durch Kappung und Umschluss der Niederschlagsleitung

Beantragte Summe:	65.000,- €
-------------------	------------

5. Verwaltungsbericht

Durch das Urteil des Verwaltungsgerichtshofes Baden-Württemberg vom 11.03.2010 wurde entschieden, dass die Erhebung einer nach dem Frischwassermaßstab berechneten einheitlichen Abwassergebühr für die Schmutz- und Niederschlagswasserentsorgung auch bei kleineren Gemeinden in aller Regel gegen den Gleichheitssatz des Art. 3 Abs. 1 GG sowie das Äquivalenzprinzip verstößt. Abwassergebühren sind seither getrennt nach Schmutz- und Niederschlagswasserbeseitigung (gesplittete Abwassergebühr) zu erheben. Die Kalkulation der Gebührensätze wurde getrennt für die Kostenträger Schmutzwasser und Niederschlagswasser auf der Basis der aktuellen Rechtsprechung erstellt. Der Gebührensatz für die zentrale Schmutzwasserbeseitigung betrug rückwirkend zum 01.01.2010 1,71 €/m³ und der Gebührensatz für die Niederschlagswasserbeseitigung 0,32 €/m². Zum 01.01.2013 wurden die Schmutzwassergebühren auf 1,95 €/m³ und die Niederschlagswassergebühr auf 0,23 €/m² angepasst.

Der Gemeinderat hat in seiner Sitzung vom 17.10.2023 der vorgelegten Gebührenkalkulation von Oktober 2023 zugestimmt. Die Stadt Markdorf hat als Gebührenmaßstab weiterhin für die Schmutzwassergebühr den Frischwassermaßstab gewählt. Der Gebührenmaßstab für die Niederschlagswassergebühr ist die angeschlossene überbaute und darüber hinaus befestigte Fläche. Der in der Gebührenkalkulation berücksichtigten Abschreibungs- und Verzinsungsmethoden sowie den Abschreibungs- und Zinssätzen stimmte der Gemeinderat ebenfalls zu. Auf der Grundlage dieser Gebührenkalkulation wurden die Abwassergebühren für den Zeitraum 01/2024 – 12/2025 wie folgt festgesetzt:

- Schmutzwassergebühr 2,24 €/m³
- Niederschlagswassergebühr 0,49 €/m² überbaute und befestigte Fläche

Der Wirtschaftsplan des Jahres 2025, weist keinen handelsrechtlichen Gewinn oder Verlust aus. Gebührenrechtlich handelt es sich lediglich um Kostendeckung, da gebührenrechtlich die Verzinsung des Anlagekapitals vorgeschrieben ist.

Das Volumen des Erfolgsplanes hat sich gegenüber dem Wirtschaftsjahr 2024 um 25.300,00 € auf 3.416.700,00 € vermindert.

Die Stadt Markdorf und Ihre Eigenbetriebe haben ab 01. Januar 2023 auf das neue Eigenbetriebsrecht umstellt. Der Gemeinderat hat sich auf Empfehlung der Verwaltung dafür entschieden, bei der Anwendung des HGB zu bleiben. Der grundlegende Unterschied liegt künftig bei der Finanzrechnung. Hier löst die Veranschlagung der Kassenmittel/Liquidität den bisherigen Deckungsmittelüberhang/-fehlbetrag im Vermögensplan ab.

5.1 Erfolgsplan

Im Erfolgsplan des Jahres 2025 wird ein neutrales Ergebnis des Eigenbetriebes erwartet.

5.1.1 Erlöse aus Abwasser- und Zählergebühren

Einführung und Entwicklung der gesplitteten Abwassergebühr zum 01.01.2010

01.01.2010	1,71 € (Schmutzwasser je m ³)
01.01.2010	0,32 € (Niederschlagswasser je m ²)
01.01.2013	1,95 € (Schmutzwasser je m ³)
01.01.2013	0,23 € (Niederschlagswasser je m ²)
01.01.2020	2,15 € (Schmutzwasser je m ³)
01.01.2020	0,50 € (Niederschlagswasser je m ²)
01.01.2022	2,15 € (Schmutzwasser je m ³)
01.01.2022	0,58 € (Niederschlagswasser je m ²)
01.01.2024	2,24 € (Schmutzwasser je m ³)
01.01.2024	0,49 € (Niederschlagswasser je m ²)

Entwicklung der Abwassermengen in m³ und Niederschlagswasser in m²

2019	2020	2021	2022	2023	Hochrechnung 2024	Hochrechnung 2025
674.163 m ³	708.332 m ³	681.984 m ³	660.499 m ³	720.000 m ³	740.000 m ³	745.000 m ³
1.046.021 m ²	1.048.475 m ²	1.050.758 m ²	1.053.800 m ²	1.020.000 m ²	1.053.000 m ²	1.055.000 m ²

Geplante Erlöse aus Abwasser- und Zählergebühren:

Schmutzwassergebühren	1.690.700,- €
Niederschlagswassergebühren	517.000,- €
Zählergebühren Abwasser	3.000,- €
Straßenentwässerungsanteil Kostenanteil	480.000,- €
Kostensätze allgemein	5.000,- €
Gesamtsumme Erlöse	2.695.700,- €

5.1.2 Auflösung von Beiträgen

Die jährliche Auflösung von Beiträgen wirkt sich ebenfalls positiv auf der Ertragsseite aus. Im Wirtschaftsjahr 2025 wird mit einer Auflösung von 48.000,- € gerechnet.

5.1.3 Sonstige betriebliche Erträge

Die sonstigen betrieblichen Erträge setzen sich aus Auflösung von Beiträgen und Erträgen und Rückstellungen die sich wie folgt zusammensetzen:

Auflösung aus Kanalbeiträgen	378.000,- €
Auflösung aus Klärbeiträgen	110.000,- €
Auflösung von Hauswasseranschlüssen Kanalbereich	65.000,- €
Auflösung von Rückstellungen	90.000,- €
<hr/>	
Gesamtsumme der geplanten Auflösungen	643.000,- €

Des Weiteren wird im Wirtschaftsjahr 2025 eine beantragte Förderung des Land bezüglich des Starkregenrisikomanagement in Höhe von 30.000,- € erwartet.

5.2 Aufwendungen

Stromkosten (SK 4241200)

Die Stromkosten im Klärbereich (Regenüberlaufbecken) führen zu entsprechenden Aufwendungen. Für das Jahr 2025 wurden Kosten in Höhe von 25.000,- € veranschlagt.

Aufwand für Energie (SK 4241100)

Der Aufwand für Energie im Kanalbereich (Abwasserpumpwerke) ist in Höhe von 20.000,- € geplant.

Betriebskostenumlagen der Beteiligungen (SK 4271500|4271600)

Die Betriebskostenumlagen (BKU) an den Beteiligungen des AZV Lipbach-Bodensee und Obere Seefelder Aach sind in 2025 mit insgesamt 949.270,- € kalkuliert.

Auf den AZV Lipbach-Bodensee sind Kosten in Höhe von 849.270,- € und auf den AZV Obere Seefelder Aach 100.000,- € veranschlagt.

Zählerauswechslung (SK 4212045)

Der jährliche Zählerwechsel gem. Eichgesetz wird auch in 2025 durch eigene Beschäftigte der Stadt Markdorf ausgeführt. Die benötigten Aufwendungen werden mit 20.000,- € geplant. Die Gesamtkosten werden mit dem Eigenbetrieb Gemeindewerke je zur Hälfte aufgeteilt.

Rechts- und Beratungskosten (SK 4429400)

Für das Starkregenrisikomanagement werden für die Gefährdungs- und Risikoanalyse ein Handlungskonzept erarbeitet. Dafür wurden Mittel in Höhe von 40.000,- € veranschlagt. Die Gesamtsumme der Aufwendungen bei den Kosten ist mit 50.000,- € kalkuliert.

Aufwendungen für EDV (SK4272000)

Zu den Aufwendungen für EDV zählen Leistungen und Abrechnungen des Rechenzentrums sowie Kosten für Softwareprogramme. Im Haushalt 2025 werden 8.000,- € angesetzt.

5.2.1 Abschreibungen auf Sach- und Finanzanlagen (SK 4714000|4715000|)

Der Planansatz für Abschreibungen auf das Sachvermögen sinkt zum Vorjahr trotz stetiger Investitionen. Das hängt damit zusammen, dass sich viele Projekte in Planung oder noch im Bau befinden und erst nach Fertigstellung in den kommenden Jahren zur Abschreibung fällig werden. Im Haushalt 2025 sind Abschreibungen auf Sach- und Finanzanlagen in Höhe von 1.256.730,- € veranschlagt.

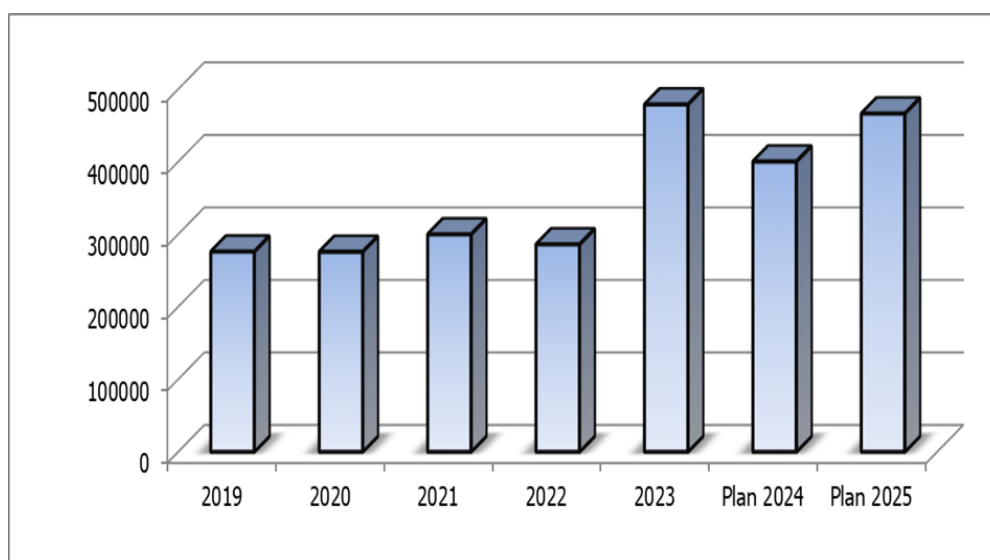
5.2.2 Verwaltungskostenbeitrag (SK 4291000)

Der Verwaltungskostenbeitrag an die Stadt Markdorf ist im Haushalt 2025 in Höhe von 110.000,- € geplant.

5.2.3 Zinsen und ähnliche Aufwendungen (SK 4512000|4517000)

Im Jahr 2025 liegt die Kreditermächtigung bei 1.000.000,00 €, um den Finanzierungsfehlbetrag auszugleichen. Der Zinsaufwand im Wirtschaftsplan 2025 wurde mit insgesamt 466.200,00 € veranschlagt.

2019 Verzinsung - Darlehen	2020 Verzinsung - Darlehen	2021 Verzinsung - Darlehen	2022 Verzinsung - Darlehen	2023 Verzinsung - Darlehen	Plan 2024 Verzinsung - Darlehen	Plan 2025 Verzinsung - Darlehen
275.803 €	275.571 €	288.446 €	285.859 €	478.702 €	400.000 €	466.200 €

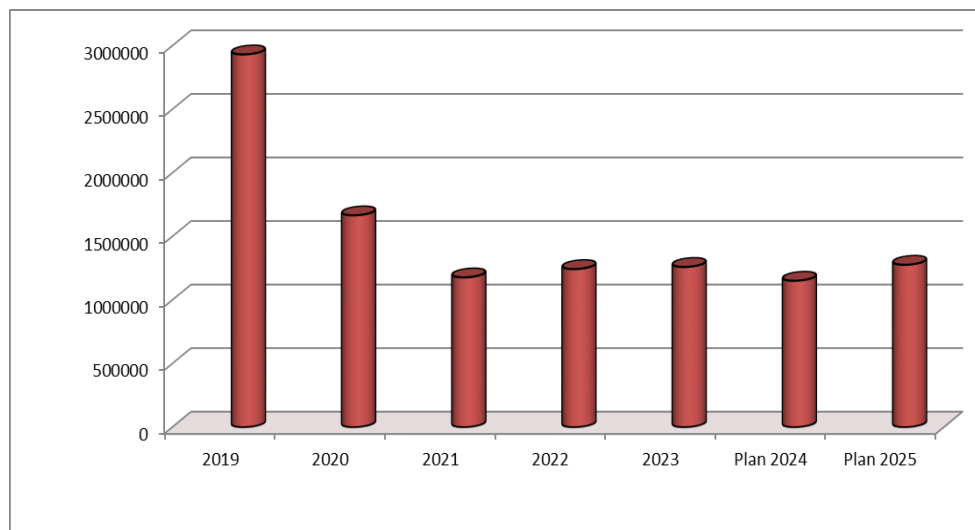


5.3 Finanz- und Investitionsplan

5.3.1 Entwicklung der Investitionen

Die geplanten Investitionsmaßnahmen im Jahr 2025 betragen 1.277.700,00 €.

2019	2020	2021	2022	2023	Plan 2024	Plan 2025
2.932.456 €	1.666.412 €	1.178.308 €	1.243.875 €	1.260.626 €	1.152.000 €	1.277.700 €



5.3.2 Entwicklung der Kreditaufnahmen

Um den Finanzierungsfehlbetrag der Vorjahre auszugleichen wurde ein Trägerdarlehen in Höhe von 2.500.000,00 € in Anspruch genommen (Gemeinderatsbeschluss v. 15.10.2024).

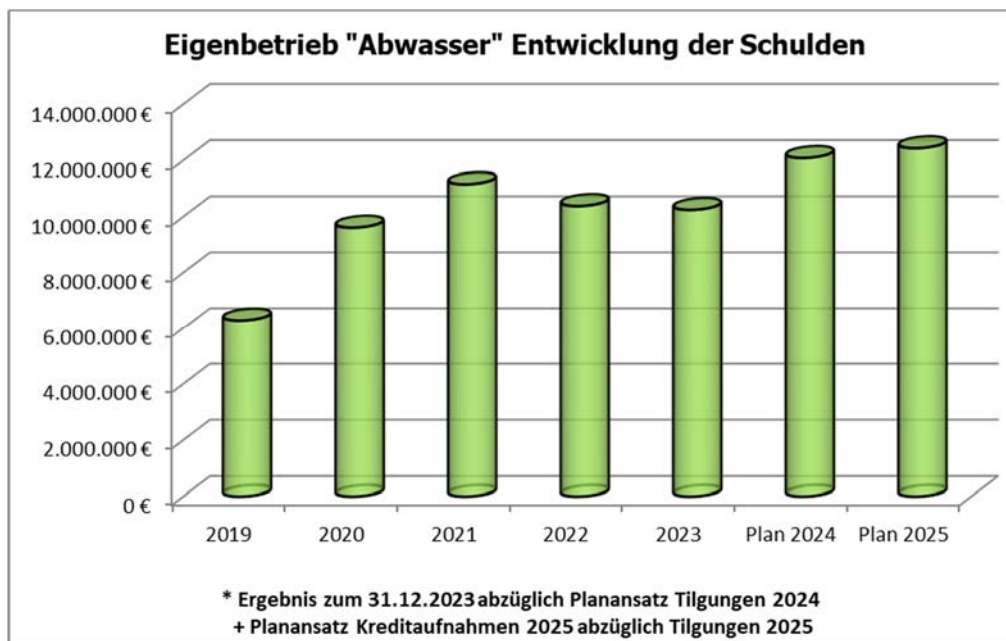
Für das Jahr 2025 ist eine Kreditaufnahme in Höhe von 1.000.000,00 € notwendig.

2021	2022	2023	2024	Plan 2025	Plan 2026	Plan 2027
2.300.000 €	0 €	1.000.000 €	1.1520.000 €	1.000.000 €	1.606.000 €	1.636.500 €

Zur Abdeckung der Finanzierungsfehlbeträge wird in den Jahren 2025 – 2027 eine planerische Kreditaufnahme dargestellt.

5.3.3 Entwicklung der Verschuldung

2019	2020	2021	2022	2023	Plan 2024	Plan 2025
6.289.209 €	9.615.109 €	11.157.389 €	10.393.387 €	10.248.888 €	12.087.437 €	12.435.636 €



5.3.4 Tilgungsleistung

Die Tilgungsleistungen im Jahr 2025 werden mit 652.000,- € veranschlagt.

Markdorf, den 10.12.2024

Georg Riedmann
Bürgermeister

Michael Lissner
Fachbeamter für das Finanzwesen

Erfolgsplan einschließlich
Finanzplanung
2025

Wirtschaftsplan Abwasserbeseitigung 2025



Erfolgsplan einschließlich Finanzplanung mit allen Sachkonten

Eigenbetrieb Abwasserbeseitigung

Nr.	Bezeichnung	Ergebnis 2023	Ansatz 2024	Ansatz 2025	Plan 2026	Plan 2027	Plan 2028
1	Umsatzerlöse	2.520.028,42	2.651.000,00	2.773.700,00	2.774.630,00	2.842.150,00	2.890.400,00
3141000	Zuweisungen für laufende Zwecke vom Land	0,00	0,00	30.000,00	0,00	0,00	0,00
3321300	Schmutzwassergebühren	1.439.749,28	1.657.600,00	1.690.700,00	1.698.230,00	1.744.500,00	1.768.800,00
3321310	Niederschlagswassergebühr	613.776,24	516.000,00	517.000,00	530.000,00	531.000,00	535.000,00
3321320	Zählergebühr Abwasser	2.515,20	4.000,00	3.000,00	3.400,00	3.500,00	3.600,00
3321500	Strassenentwässerung Kostenanteil	418.391,00	463.000,00	480.000,00	490.000,00	510.000,00	530.000,00
3321610	Betriebseinnahmen Klärbereich	0,00	10.400,00	0,00	0,00	0,00	0,00
3321800	Kostensätze allg.	0,00	0,00	5.000,00	5.000,00	5.150,00	5.000,00
3371100	Auflösung von Beiträgen	45.596,70	0,00	48.000,00	48.000,00	48.000,00	48.000,00
4	sonstige betriebliche Erträge	637.597,47	791.000,00	643.000,00	620.000,00	610.000,00	600.000,00
3161100	Auflösung von Zuschüssen	0,00	210.000,00	0,00	0,00	0,00	0,00
3162000	Erträge a.d.Auflösung v.Sonderposten aus Beiträgen	553.204,47	0,00	0,00	0,00	0,00	0,00
3162100	Auflösung von Kanalbeiträgen	0,00	400.000,00	378.000,00	365.000,00	360.000,00	360.000,00
3162200	Auflösung von Klärbeiträgen	0,00	115.000,00	110.000,00	110.000,00	110.000,00	100.000,00
3162300	Auflösung von Hausanschlüssen Kanalbereich	0,00	66.000,00	65.000,00	65.000,00	60.000,00	60.000,00
3582000	Erträge aus der Auflösung von Rückstellungen	84.393,00	0,00	90.000,00	80.000,00	80.000,00	80.000,00
5	Materialaufwand:	-1.008.364,12	-1.159.900,00	-1.069.270,00	-1.085.000,00	-1.130.500,00	-1.160.500,00
	Aufwendungen für Roh-, Hilfs- und Betriebsstoffe und für bezogene Waren	-905.784,01	-1.009.900,00	-959.270,00	-970.000,00	-1.010.500,00	-1.035.500,00
4271400	Klärgebühren an AZV Klärbereich	-1.811,71	-2.000,00	-2.000,00	-2.000,00	-2.500,00	-2.500,00
4271500	Betriebskostenumlage AZV Klärbereich	-770.836,35	-890.900,00	-849.270,00	-850.000,00	-880.000,00	-900.000,00
4271600	Betriebskostenumlage AZV Obere Seefeldler Aach	-100.679,98	-110.000,00	-100.000,00	-110.000,00	-120.000,00	-125.000,00
4272000	Aufwendungen für EDV	-32.455,97	-7.000,00	-8.000,00	-8.000,00	-8.000,00	-8.000,00
	Aufwendungen für bezogene Leistungen	-102.580,11	-150.000,00	-110.000,00	-115.000,00	-120.000,00	-125.000,00
4291000	Aufwendungen für sonst. Sach- und Dienstleistungen	-102.580,11	-150.000,00	-110.000,00	-115.000,00	-120.000,00	-125.000,00
6	Personalaufwand:	0,00	0,00	-77.500,00	-79.700,00	-81.050,00	-83.200,00
	Löhne und Gehälter	0,00	0,00	-63.000,00	-65.000,00	-66.000,00	-68.000,00
4012000	Dienstaufwendungen Arbeitnehmer	0,00	0,00	-63.000,00	-65.000,00	-66.000,00	-68.000,00
	soziale Abgaben und Aufwendungen für Altersversorgung und für Unterstützung	0,00	0,00	-14.500,00	-14.700,00	-15.050,00	-15.200,00
4022000	Beiträge zu Versorgungskassen Arbeitnehmer	0,00	0,00	-1.200,00	-1.200,00	-1.250,00	-1.400,00
4032000	Beiträge zur ges. Sozialversicherung Arbeitnehmer	0,00	0,00	-13.300,00	-13.500,00	-13.800,00	-13.800,00
7	Abschreibungen:	-975.824,13	-1.015.000,00	-970.200,00	-931.830,00	-912.000,00	-890.400,00
	auf immaterielle Vermögensgegenstände des Anlagevermögens und Sachanlagen	-975.824,13	-1.015.000,00	-970.200,00	-931.830,00	-912.000,00	-890.400,00
4714000	Abschreibungen auf das Infrastrukturvermögen	-966.993,95	-999.000,00	-964.200,00	-926.330,00	-909.000,00	-888.400,00
4715000	Abschreibungen auf Maschinen u. technische Anlagen	-8.185,00	-15.000,00	-5.000,00	-4.500,00	-2.000,00	-1.000,00
4717000	Abschreibungen auf Betriebs- u. Geschäftsausstatt.	-645,18	-1.000,00	-1.000,00	-1.000,00	-1.000,00	-1.000,00
8	sonstige betriebliche Aufwendungen	-423.119,82	-617.100,00	-546.800,00	-499.000,00	-509.300,00	-505.300,00
4212000	Unterhaltung des sonstigen unbeweglichen Vermögens	-1.759,10	0,00	0,00	0,00	0,00	0,00
4212010	Unterhaltung Kanalnetz Kanalb.	-149.331,08	-364.000,00	-350.000,00	-350.000,00	-350.000,00	-350.000,00
4212015	Unterh. ABWPW +RüB (Bauwerke)	-20.363,00	-60.000,00	-50.000,00	-50.000,00	-55.000,00	-55.000,00
4212020	Kosten Kanalkataster Kanalber.	-362,62	-2.000,00	-1.000,00	-1.000,00	-1.000,00	-1.000,00
4212025	Allgemeiner Kanalisationsplan Kanalbereich	0,00	-40.000,00	0,00	0,00	0,00	0,00
4212030	Unterh. ABWPW + RüB (Technik)	-42.888,51	-35.000,00	-20.000,00	-10.000,00	-10.000,00	-10.000,00
4212045	Zählerauswechslung	-930,27	-200,00	-20.000,00	-20.000,00	-20.000,00	-20.000,00
4231000	Mieten und Pachten	-2.161,00	-2.200,00	-2.200,00	-2.200,00	-2.200,00	-2.200,00
4241100	Aufwand für Energie (Wasser+Abwasser)	-36.545,07	-32.000,00	-20.000,00	-20.000,00	-20.000,00	-20.000,00
4241200	Stromkosten Klärbereich	-32.005,09	-30.000,00	-25.000,00	-25.000,00	-25.000,00	-25.000,00
4243000	Aufwand für Abfallbeseitigung	-1.128,24	-8.000,00	-2.000,00	-2.000,00	-2.000,00	-2.000,00
4262000	Aus- und Fortbildung, Umschulung Reisekosten	0,00	-600,00	-500,00	-500,00	-600,00	-600,00
4429400	Rechts- und Beratungskosten	-10.486,67	-36.000,00	-50.000,00	-12.000,00	-17.000,00	-13.000,00
4431000	Bürobedarf, Bücher u. Zeitschriften Geschäftsaufw.	0,00	-1.000,00	0,00	0,00	0,00	0,00
4433100	Porto	0,00	-1.500,00	-1.500,00	-1.500,00	-1.500,00	-1.500,00

Wirtschaftsplan Abwasserbeseitigung 2025



Erfolgsplan einschließlich Finanzplanung mit allen Sachkonten

Eigenbetrieb Abwasserbeseitigung

Nr.	Bezeichnung	Ergebnis 2023	Ansatz 2024	Ansatz 2025	Plan 2026	Plan 2027	Plan 2028
4433200	Telefongebühren	-1.742,93	-1.800,00	-1.800,00	-2.000,00	-2.000,00	-2.000,00
4438000	Sonstige Geschäftsausgaben	-2.927,47	0,00	0,00	0,00	0,00	0,00
4443000	Versicherungen	-2.530,77	-2.800,00	-2.800,00	-2.800,00	-3.000,00	-3.000,00
4491000	Weitere sonst.Aufw. a.lfd.Verwaltungstätigkeit	-117.958,00	0,00	0,00	0,00	0,00	0,00
12	Abschreibungen auf Finanzanlagen und auf Wertpapiere des Umlaufvermögens	-246.932,60	-250.000,00	-286.730,00	-330.000,00	-350.000,00	-350.000,00
4721000	Abschreibungen auf Finanzvermögen	-246.932,60	-250.000,00	-286.730,00	-330.000,00	-350.000,00	-350.000,00
13	Zinsen und ähnliche Aufwendungen,	-478.702,14	-400.000,00	-466.200,00	-469.100,00	-469.300,00	-501.000,00
4512000	Zinsaufwendungen an Gemeinden (GV)	-296.192,51	-210.000,00	-299.200,00	-289.100,00	-279.300,00	-271.000,00
4517000	Zinsaufwendungen an Kreditinstitute	-182.509,63	-190.000,00	-167.000,00	-180.000,00	-190.000,00	-230.000,00
15	Ergebnis nach Steuern	24.683,08	0,00	0,00	0,00	0,00	0,00
17	Jahresüberschuss / Jahresfehlbetrag	24.683,08	0,00	0,00	0,00	0,00	0,00
	nachrichtlich:						
18	Vorauszahlungen der Gemeinde auf die spätere Fehlbetragsabdeckung	0,00	0,00	0,00	0,00	0,00	0,00
19	Vorauszahlungen an die Gemeinde auf die spätere Überschussabführung	0,00	0,00	0,00	0,00	0,00	0,00

Wirtschaftsplan Abwasserbeseitigung 2025

STADT MARKDORF		Erfolgsplan einschließlich Finanzplanung					
Eigenbetrieb Abwasserbeseitigung							
Nr.		Ergebnis 2023	Ansatz 2024	Ansatz 2025	Planung 2026	Planung 2027	Planung 2028
		EUR					
		1	2	3	4	5	6
1.	Umsatzerlöse	2.520.028,42	2.651.000	2.773.700	2.774.630	2.842.150	2.890.400
2.	Erhöhung oder Verminderung des Bestands an fertigen und unfertigen Erzeugnissen	0,00	0	0	0	0	0
3.	andere aktivierte Eigenleistungen	0,00	0	0	0	0	0
4.	sonstige betriebliche Erträge	637.597,47	791.000	643.000	620.000	610.000	600.000
5.	Materialaufwand:	-1.008.364,12	-1.159.900	-1.069.270	-1.085.000	-1.130.500	-1.160.500
a)	Aufwendungen für Roh-, Hilfs- und Betriebsstoffe und für bezogene Waren	-905.784,01	-1.009.900	-959.270	-970.000	-1.010.500	-1.035.500
b)	Aufwendungen für bezogene Leistungen	-102.580,11	-150.000	-110.000	-115.000	-120.000	-125.000
6.	Personalaufwand:	0,00	0	-77.500	-79.700	-81.050	-83.200
a)	Löhne und Gehälter	0,00	0	-63.000	-65.000	-66.000	-68.000
b)	soziale Abgaben und Aufwendungen für Altersversorgung und für Unterstützung davon für Altersversorgung	0,00	0	-14.500	-14.700	-15.050	-15.200
7.	Abschreibungen:	-975.824,13	-1.015.000	-970.200	-931.830	-912.000	-890.400
a)	auf immaterielle Vermögensgegenstände des Anlagevermögens und Sachanlagen	-975.824,13	-1.015.000	-970.200	-931.830	-912.000	-890.400
b)	auf Vermögensgegenstände des Umlaufvermögens, soweit diese die in dem Unternehmen, der Einrichtung oder dem Hilfsbetrieb üblichen Abschreibungen überschreiten	0,00	0	0	0	0	0
8.	sonstige betriebliche Aufwendungen	-423.119,82	-617.100	-546.800	-499.000	-509.300	-505.300
9.	Erträge aus Beteiligungen, davon aus verbundenen Unternehmen	0,00	0	0	0	0	0
10.	Erträge aus anderen Wertpapieren und Ausleihungen des Finanzanlagevermögens, davon aus verbundenen Unternehmen	0,00	0	0	0	0	0
11.	sonstige Zinsen und ähnliche Erträge, davon aus verbundenen Unternehmen	0,00	0	0	0	0	0
12.	Abschreibungen auf Finanzanlagen und auf Wertpapiere des Umlaufvermögens	-246.932,60	-250.000	-286.730	-330.000	-350.000	-350.000
13.	Zinsen und ähnliche Aufwendungen, davon an verbundenen Unternehmen	-478.702,14	-400.000	-466.200	-469.100	-469.300	-501.000
14.	Steuern vom Einkommen und vom Ertrag	0,00	0	0	0	0	0
15.	Ergebnis nach Steuern	24.683,08	0	0	0	0	0
16.	sonstige Steuern	0,00	0	0	0	0	0
17.	Jahresüberschuss / Jahresfehlbetrag	24.683,08	0	0	0	0	0
	nachrichtlich:						
18.	Vorauszahlungen der Gemeinde auf die spätere Fehlbetragsabdeckung	0,00	0	0	0	0	0
19.	Vorauszahlungen an die Gemeinde auf die spätere Überschussabführung	0,00	0	0	0	0	0

Liquiditätsplan einschließlich
Finanzplan
2025

Wirtschaftsplan Abwasserbeseitigung 2025

STADT MARKDORF		Liquiditätsplan einschließlich Finanzplanung						
Eigenbetrieb Abwasserbeseitigung								
Nr.		Ergebnis 2023	Ansatz 2024	Ansatz 2025	VE	Planung 2026	Planung 2027	Planung 2028
EUR								
		1	2	3	4	5	6	7
1	Einzahlungen von Kunden für den Verkauf von Erzeugnissen, Waren und Dienstleistungen	2.408.370,41	2.651.000	2.695.700	0	2.726.630	2.794.150	2.842.400
2	Sonstige Einzahlungen, die nicht der Investitions- oder der Finanzierungstätigkeit zuzuordnen sind	789.153,67	0	30.000	0	0	0	0
3	Ertragsteuerrückzahlungen	0,00	0	0	0	0	0	0
4	Einzahlungen aus laufender Geschäftstätigkeit (Summe aus Nummern 1 bis 3)	3.197.524,08	2.651.000	2.725.700	0	2.726.630	2.794.150	2.842.400
5	Auszahlungen an Lieferanten und Beschäftigte	-1.472.377,29	-1.777.000	-1.693.570	0	-1.663.700	-1.720.850	-1.749.000
6	Sonstige Auszahlungen, die nicht der Investitions- oder der Finanzierungstätigkeit zuzuordnen sind	0,00	0	0	0	0	0	0
7	Ertragsteuerzahlungen	0,00	0	0	0	0	0	0
8	Auszahlungen aus laufender Geschäftstätigkeit (Summe aus Nummern 5 bis 7)	-1.472.377,29	-1.777.000	-1.693.570	0	-1.663.700	-1.720.850	-1.749.000
9	Zahlungsmittelüberschuss/-bedarf aus laufender Geschäftstätigkeit (Saldo aus Nummern 4 und 8)	1.725.146,79	874.000	1.032.130	0	1.062.930	1.073.300	1.093.400
10	Einzahlungen aus Abgängen von Gegenständen des immateriellen Anlagevermögens	0,00	0	0	0	0	0	0
11	Einzahlungen aus Abgängen von Gegenständen des Sachanlagevermögens	0,00	0	0	0	0	0	0
12	Einzahlungen aus Abgängen von Gegenständen des Finanzanlagevermögens	0,00	0	0	0	0	0	0
13	Einzahlungen aus der Rückzahlung geleisteter Investitionszuschüsse durch Dritte	0,00	0	0	0	0	0	0
14	Erhaltene Zinsen	0,00	0	0	0	0	0	0
15	Erhaltene Dividenden	0,00	0	0	0	0	0	0
16	Einzahlungen aus Investitionstätigkeit (Summe aus Nummern 10 bis 15)	0,00	0	0	0	0	0	0
17	Auszahlungen für Investitionen in das immaterielle Anlagevermögen	0,00	0	0	0	0	0	0
18	Auszahlungen für Investitionen in das Sachanlagevermögen	-837.513,47	-789.000	-825.000	0	-1.765.000	-1.420.000	-1.100.000
19	Auszahlungen für Investitionen in das Finanzanlagevermögen	-423.112,07	-363.000	-452.700	0	-377.000	-407.000	-370.000
20	Auszahlungen für geleistete Investitionszuschüsse an Dritte	0,00	0	0	0	0	0	0
21	Auszahlungen aus Investitionstätigkeit (Summe aus Nummern 17 bis 20)	-1.260.625,54	-1.152.000	-1.277.700	0	-2.142.000	-1.827.000	-1.470.000
22	Veranschlagter Finanzierungsmittelüberschuss/-bedarf aus Investitionstätigkeit (Saldo aus Nummern 16 und 21)	-1.260.625,54	-1.152.000	-1.277.700	0	-2.142.000	-1.827.000	-1.470.000
23	Veranschlagter Finanzierungsmittelüberschuss/-bedarf (Saldo aus Nummern 9 und 22)	464.521,25	-278.000	-245.570	0	-1.079.070	-753.700	-376.600
24	Einzahlungen aus Eigenkapitalzuführungen	0,00	0	0	0	0	0	0
25	Einzahlungen aus der Aufnahme von Investitionskrediten und wirtschaftlich vergleichbaren Vorgängen für Investitionen bei der Gemeinde und anderen Eigenbetrieben	0,00	1.152.000	0	0	0	0	0
26	Einzahlungen aus der Aufnahme von Investitionskrediten und wirtschaftlich vergleichbaren Vorgängen für Investitionen bei Dritten	500.000,00	0	1.000.000	0	1.606.000	1.636.500	1.295.100
27	Einzahlungen aus Investitionsbeiträgen	96.365,14	165.000	363.770	0	603.670	263.000	278.500
28	Einzahlungen aus Investitionszuweisungen der Gemeinde	0,00	0	0	0	0	0	0
29	Einzahlungen aus Investitionszuweisungen Dritter	0,00	0	0	0	0	0	0

Wirtschaftsplan Abwasserbeseitigung 2025

STADT MARKDORF		Liquiditätsplan einschließlich Finanzplanung						
		Eigenbetrieb Abwasserbeseitigung						
Nr.		Ergebnis 2023	Ansatz 2024	Ansatz 2025	VE	Planung 2026	Planung 2027	Planung 2028
		EUR						
		1	2	3	4	5	6	7
30	Einzahlungen aus Finanzierungstätigkeit (Summe aus Nummern 24 bis 29)	596.365,14	1.317.000	1.363.770	0	2.209.670	1.899.500	1.573.600
31	Auszahlungen aus Eigenkapitalherabsetzungen	0,00	0	0	0	0	0	0
32	Auszahlungen aus der Tilgung von Investitionskrediten und wirtschaftlich vergleichbaren Vorgängen für Investitionen gegen der Gemeinde und anderen Eigenbetrieben	-255.115,10	-261.000	-266.000	0	-271.500	-226.500	-221.000
33	Auszahlungen aus der Tilgung von Investitionskrediten und wirtschaftlich vergleichbaren Vorgängen für Investitionen gegenüber Dritten	-389.383,38	-414.000	-386.000	0	-390.000	-450.000	-475.000
34	Auszahlungen aus der Rückzahlung von Investitionsbeiträgen	0,00	0	0	0	0	0	0
35	Auszahlungen aus der Rückzahlung von Investitionszuweisungen der Gemeinde	0,00	0	0	0	0	0	0
36	Auszahlungen aus der Rückzahlung von Investitionszuweisungen Dritter	0,00	0	0	0	0	0	0
37	Gezahlte Zinsen	-416.387,91	-400.000	-466.200	0	-469.100	-469.300	-501.000
38	Auszahlungen aus Finanzierungstätigkeit (Summe aus Nummern 31 bis 37)	-1.060.886,39	-1.075.000	-1.118.200	0	-1.130.600	-1.145.800	-1.197.000
39	Veranschlagter Finanzierungsmittelüberschuss/-bedarf aus Finanzierungstätigkeit (Saldo aus Nummern 30 und 38)	-464.521,25	242.000	245.570	0	1.079.070	753.700	376.600
40	Veranschlagte Änderung des Finanzierungsmittelbestands zum Ende des Wirtschaftsjahres (Saldo aus Nummern 23 und 39)	0,00	-36.000	0	0	0	0	0
	nachrichtlich:							
41	voraussichtlicher Bestand an liquiden Eigenmitteln zum Jahresbeginn	0,00	-2.396.396	0	0	0	0	0
42	voraussichtlicher Bestand an inneren Darlehen zum Jahresbeginn	0,00	0	0	---	---	---	---

Voraussichtliche Entwicklung der Liquidität

Wirtschaftsplan Abwasserbeseitigung 2025


STADT MARKDORF		Voraussichtliche Entwicklung der Liquidität				
		Eigenbetrieb Abwasserbeseitigung				
		Liquiditätsplan		Finanzplanung		
Nr.	Einzahlungs- und Auszahlungsarten	2024	2025	2026	2027	2028
		EUR				
	1	2	3	4	5	6
1	Zahlungsmittelbestand zum Jahresbeginn	-2.396.396,12	---	---	---	---
2A	+ Sonstige Einlagen aus Kassenmitteln zum Jahresbeginn	0,00	---	---	---	---
2B	+ Investmentzertifikate, Kapitalmarktpapiere, Geldmarktpapiere und sonstige Wertpapiere	0,00	---	---	---	---
2C	+ Forderungen aus Liquiditätsbeziehungen zum Kernhaushalt, zu verbundenen Unternehmen, Beteiligungen, selbständigen Kommunalanstalten und anderen Eigenbetrieben der Gemeinde	0,00	---	---	---	---
3A	- Bestand an Kassenkrediten zum Jahresbeginn	0,00	---	---	---	---
3B	- Verbindlichkeiten aus Liquiditätsbeziehungen zum Kernhaushalt, zu verbundenen Unternehmen, Beteiligungen, selbständigen Kommunalanstalten und anderen Eigenbetrieben der Gemeinde	0,00	---	---	---	---
4	= Ilquide Eigenmittel zum Jahresbeginn	-2.396.396,12	---	---	---	---
5	- mittelübertragungsbedingter Liquiditätsbedarf (§ 2 Absatz 4 EigBVO-HGB)	0,00	---	---	---	---
6	+/- veranschlagte Änderung des Finanzierungsmittelbestands (§2 i. v. m. Anlage 2 Nummer 40 EigBVO-HGB)	-36.000,00	0,00	0,00	0,00	0,00
7	= voraussichtliche liquide Eigenmittel zum Jahresende	0,00	0,00	0,00	0,00	0,00
8	- davon für bestimmte Zwecke gebunden	0,00	0,00	0,00	0,00	0,00
9	= voraussichtliche liquide Eigenmittel zum Jahresende ohne gebundene Mittel	0,00	0,00	0,00	0,00	0,00

Investitionsübersicht


Investitionsübersicht 2025 Eigenbetrieb Abwasserbeseitigung

Investitions-Nr. und Bezeichnung	Ergebnis 2023	Ansatz 2024	Ansatz 2025	VE	Plan 2026	Plan 2027	Plan 2028							
								EUR						
								1	2	3	4	5	6	7
99999AW Allgemein Darlehen	0,00	0	0	0	0	0	0							
AAFA-FINAN Abschreibungen auf Finanzanlagen	0,00	0	0	0	0	0	0							
AAFA-SACH Abschreibungen auf Sachanlagen	0,00	0	0	0	0	0	0							
AI0341-001 Kanäle Allgemein	0,00	25.000	25.000	0	25.000	25.000	25.000							
AI0341-002 Kanal Kreuzgasse	0,00	0	0	0	0	0	0							
AI0341-003 Kanal Markdorf Süd	0,00	0	0	0	0	0	0							
AI0341-004 Kanal Möggenweiler	0,00	0	0	0	0	0	0							
AI0341-005 Kanal Hepbacher Straße östlicher Teil	0,00	0	0	0	0	0	0							
AI0341-006 Kanal Hepbach NBG Bergstraße	0,00	0	0	0	0	0	0							
AI0341-007 Kanal Eisenbahnstraße	0,00	0	0	0	0	0	0							
AI0341-008 Kanal Torkelhalden	15.695,30	0	0	0	0	0	0							
AI0341-009 Kanal Gewerbegebiet Riedwiesen IV	570,26	0	0	0	0	0	0							
AI0341-010 Kanal Mangoldstraße	0,00	0	0	0	0	0	0							
AI0341-011 Kanal Paracelsusstraße (Drosselschacht)	282.403,81	270.000	0	0	0	0	0							
AI0341-012 Kanalhausanschlüsse Allgemein	40.558,25	25.000	25.000	0	25.000	25.000	25.000							
AI0341-017 RÜB Bildbach	0,00	30.000	25.000	0	1.000.000	1.000.000	1.000.000							
AI0341-018 Pumpwerk Breitwiesen	0,00	0	0	0	0	0	0							
AI0341-019 Sammler Süd Markdorf	10.085,30	20.000	15.000	0	0	0	0							
AI0341-020 Pumpendruckleitung Ittendorf- Ahausen	0,00	30.000	20.000	0	500.000	50.000	50.000							
AI0341-021 Kanal Stehlinsweiler	0,00	0	0	0	0	0	0							
AI0341-022 Sammler AZV	0,00	0	0	0	0	0	0							
AI0341-023 Kanal Griviten	0,00	0	0	0	0	0	0							
AI0341-024 Kanal Fitzenweiler	0,00	10.000	10.000	0	0	0	0							
AI0341-025 RÜB Lipbach	0,00	129.000	0	0	0	0	0							
AI0341-026 RÜB Negelsee	27.167,67	0	0	0	0	0	0							
AI0341-027 Pumpwerk Fitzenweiler	0,00	0	0	0	0	0	0							
AI0341-028 Pumpwerk Reute	0,00	0	0	0	0	0	0							
AI0341-029 Kanal Eisenbahnstraße Aufdimensionierung GG	16.666,67	0	0	0	0	0	0							
AI0341-030 Kanal Möggenweiler Bau RRB	0,00	0	0	0	0	0	0							
AI0341-031 Kanal Klosteröschle	0,00	0	250.000	0	150.000	150.000	0							
AI0341-032 Kanal Neubaugebiet Oberfischbach Ost	0,00	100.000	300.000	0	0	0	0							
AI0341-033 Kanal Ableitung BZM Regenwasser	0,00	0	0	0	0	0	0							
AI0341-034 Pumpwerk Obere Gallusstraße	0,00	50.000	65.000	0	0	0	0							
AI0341-035 Pumpendruckleitung Gangenweiler	0,00	0	0	0	0	0	0							
AI0341-037 Pumpwerk Riedheim I	0,00	50.000	0	0	0	0	0							

Investitionsübersicht 2025 Eigenbetrieb Abwasserbeseitigung

 Investitionsübersicht Eigenbetrieb Abwasserbeseitigung							
Investitions-Nr. und Bezeichnung	Ergebnis 2023	Ansatz 2024	Ansatz 2025	VE	Plan 2026	Plan 2027	Plan 2028
EUR							
	1	2	3	4	5	6	7
AI0341-038 Pumpwerk Riedheim II	0,00	50.000	85.000	0	0	0	0
AI0341-039 Kanal Kolpingstraße	0,00	0	5.000	0	65.000	0	0
AI0342-001 Kläranlagen Allgemein	0,00	0	0	0	0	0	0
AI072-0013 Betriebs- und Geschäftsausstattung	1.651,72	0	0	0	0	0	0
AI072-0014 Technische Anlagen	0,00	0	0	0	0	0	0
AI111-0015 Baukostenumlage AZV Lipbach-Bodensee	474.425,18	338.000	428.000	0	357.000	387.000	350.000
AI111-0016 Baukostenumlage AZV Obere Seefeldler-Aach	27.383,19	25.000	24.700	0	20.000	20.000	20.000
AZ0341-001 Beiträge Kanäle Allgemein	-12.322,96	-45.000	-9.000	0	-15.000	-15.000	-15.000
AZ0341-002 Beiträge Kanal Kreuzgasse	0,00	0	0	0	0	0	0
AZ0341-003 Beiträge Kanal Markdorf Süd	0,00	0	0	0	0	0	0
AZ0341-004 Beiträge Kanal Möggenweiler	0,00	0	0	0	0	0	0
AZ0341-005 Beiträge Kanal Hepbacher Straße östlicher Teil	0,00	0	0	0	0	0	0
AZ0341-006 Beiträge Kanal Hepbach NBG Bergstraße	0,00	0	0	0	0	0	0
AZ0341-007 Beiträge Kanal Eisenbahnstraße	0,00	0	0	0	0	0	0
AZ0341-008 Beiträge Kanal Torkelhalden	-12.025,01	0	0	0	0	0	0
AZ0341-009 Beiträge Kanal Gewerbegebiet Riedwiesen IV	0,00	-50.000	-52.170	0	-30.000	-30.000	0
AZ0341-010 Beiträge Kanal Mangoldstraße	0,00	0	0	0	0	0	0
AZ0341-011 Beiträge Kanal Paracelsusstraße (Drosselschacht)	0,00	0	0	0	0	0	0
AZ0341-031 Beiträge Kanal Klosteröschle/Muldenbachstraße	0,00	0	0	0	-63.000	-63.000	0
AZ0341-032 Kanalbeiträge Oberfischbach-Ost	0,00	0	-108.000	0	0	0	0
AZ0341-039 Kanalbeiträge Negelsee-Mitte	0,00	0	0	0	-146.470	0	0
AZ0341-040 Kanalbeiträge Schussenrieder Hof	0,00	0	0	0	0	-70.000	-50.000
AZ0341-041 Kanalbeiträge Öhmdwiesen	0,00	0	0	0	0	0	-83.500
AZ0341-042 Kanalbeiträge Wangen	0,00	0	-7.400	0	0	0	0
AZ0342-001 Klärbeiträge Allgemein	-6.171,17	-40.000	-7.300	0	-10.000	-10.000	-10.000
AZ0342-002 Klärbeiträge Kreuzgasse	0,00	0	0	0	0	0	0
AZ0342-003 Klärbeiträge Markdorf Süd	0,00	0	0	0	0	0	0
AZ0342-004 Klärbeiträge Möggenweiler	0,00	0	0	0	0	0	0
AZ0342-005 Klärbeiträge Hepbacher Straße östlicher Teil	0,00	0	0	0	0	0	0
AZ0342-006 Klärbeiträge Hepbach NBG Bergstraße	0,00	0	0	0	0	0	0
AZ0342-007 Klärbeiträge Eisenbahnstraße	0,00	0	0	0	0	0	0
AZ0342-008 Klärbeiträge Torkelhalden	-9.750,00	0	0	0	0	0	0
AZ0342-009 Klärbeiträge Gewerbegebiet Riedwiesen IV	0,00	0	-42.300	0	-25.000	-25.000	0
AZ0342-010 Kostenbeteiligung AZV Bypass	0,00	0	0	0	0	0	0
AZ0342-011 Klärbeiträge Paracelsusstraße (Drosselschacht)	0,00	0	0	0	0	0	0
AZ0342-012 Kanalhausanschlüsse, Kostenersätze	-45.729,83	-30.000	-50.000	0	-50.000	-50.000	-50.000
AZ0342-031 Klärbeiträge Klosteröschle/Muldenbachstraße	0,00	0	0	0	-77.700	0	0
AZ0342-032 Klärbeiträge Oberfischbach-Ost	0,00	0	-87.600	0	0	0	0
AZ0342-039 Klärbeiträge Negelsee-Mitte	0,00	0	0	0	0	0	0

Investitionsübersicht 2025 Eigenbetrieb Abwasserbeseitigung

 Investitionsübersicht Eigenbetrieb Abwasserbeseitigung							
Investitions-Nr. und Bezeichnung	Ergebnis 2023	Ansatz 2024	Ansatz 2025	VE	Plan 2026	Plan 2027	Plan 2028
EUR							
	1	2	3	4	5	6	7
AZ0342-040 Klärbeiträge Schussenrieder-Hof	0,00	0	0	0	-55.000	0	0
AZ0342-041 Klärbeiträge Öhmdwiesen	0,00	0	0	0	0	0	-70.000
AZ0342-042 Klärbeiträge Wangen	0,00	0	0	0	-10.000	0	0
Gesamtsumme Auszahlungen	0,00	0	0	0	0	0	0
Gesamtsumme Einzahlungen	0,00	0	0	0	0	0	0
Gesamtsumme	810.608,38	987.000	913.930	0	1.659.830	1.394.000	1.191.500

Einzeldarstellung der Investitionsmaßnahmen 2025

Wirtschaftsplan Abwasserbeseitigung 2025



Einzeldarstellung der Investitionsmaßnahmen

Eigenbetrieb Abwasserbeseitigung

Investition AI0341-001 Kanäle Allgemein

Nr.	Bezeichnung	Gesamtang z.Maßnah me - nachrichtl.-	Bisher finanziert	Mittel- übertragun gen aus 2023	Ergebnis 2023	Ansatz 2024	Ansatz 2025	VE	Planung 2026	Planung 2027	Planung 2028	Finanzbeda rf weitere Jahre - nachrichtl.-
EUR												
		1	2	3	4	5	6	7	8	9	10	11
8	Auszahlungen für Baumaßnahmen			0	0,00	-25.000	-25.000	0	-25.000	-25.000	-25.000	0
13	Summe der Auszahlungen aus Investitionstätigkeit (Summe aus Nummer 7 bis 12)			0	0,00	-25.000	-25.000	0	-25.000	-25.000	-25.000	0
14	Saldo aus Investitionstätigkeit und Finanzierungstätigkeit			0	0,00	-25.000	-25.000	0	-25.000	-25.000	-25.000	0
16	Gesamtkosten der Maßnahme (Summe aus Nummer 13 und 15)			0	0,00	-25.000	-25.000	0	-25.000	-25.000	-25.000	0

Investition AI0341-002 Kanal Kreuzgasse

Nr.	Bezeichnung	Gesamtang z.Maßnah me - nachrichtl.-	Bisher finanziert	Mittel- übertragun gen aus 2023	Ergebnis 2023	Ansatz 2024	Ansatz 2025	VE	Planung 2026	Planung 2027	Planung 2028	Finanzbeda rf weitere Jahre - nachrichtl.-
EUR												
		1	2	3	4	5	6	7	8	9	10	11
8	Auszahlungen für Baumaßnahmen	-100.000	-106.135,59	0	0,00	0	0	0	0	0	0	0
13	Summe der Auszahlungen aus Investitionstätigkeit (Summe aus Nummer 7 bis 12)	-100.000	-106.135,59	0	0,00	0	0	0	0	0	0	0
14	Saldo aus Investitionstätigkeit und Finanzierungstätigkeit	-100.000	-106.135,59	0	0,00	0	0	0	0	0	0	0
16	Gesamtkosten der Maßnahme (Summe aus Nummer 13 und 15)	-100.000	-106.135,59	0	0,00	0	0	0	0	0	0	0

Investition AI0341-004 Kanal Möggenweiler

Nr.	Bezeichnung	Gesamtang z.Maßnah me - nachrichtl.-	Bisher finanziert	Mittel- übertragun gen aus 2023	Ergebnis 2023	Ansatz 2024	Ansatz 2025	VE	Planung 2026	Planung 2027	Planung 2028	Finanzbeda rf weitere Jahre - nachrichtl.-
EUR												
		1	2	3	4	5	6	7	8	9	10	11
8	Auszahlungen für Baumaßnahmen	-495.000	-1.501.221,64	0	-110.494,66	0	0	0	0	0	0	0
11	Auszahlungen für Investitionsförderungsmaßnahmen	39.000	0,00	0	0,00	0	0	0	0	0	0	0
13	Summe der Auszahlungen aus Investitionstätigkeit (Summe aus Nummer 7 bis 12)	-456.000	-1.501.221,64	0	-110.494,66	0	0	0	0	0	0	0
14	Saldo aus Investitionstätigkeit und Finanzierungstätigkeit	-456.000	-1.501.221,64	0	-110.494,66	0	0	0	0	0	0	0
16	Gesamtkosten der Maßnahme (Summe aus Nummer 13 und 15)	-456.000	-1.501.221,64	0	-110.494,66	0	0	0	0	0	0	0

Investition AI0341-007 Kanal Eisenbahnstraße

Wirtschaftsplan Abwasserbeseitigung 2025



Einzeldarstellung der Investitionsmaßnahmen

Eigenbetrieb Abwasserbeseitigung

Nr.	Bezeichnung	Gesamtang. z.Maßnah- me - nachrichtl.-	Bisher finanziert	Mittel- übertragun- gen aus 2023	Ergebnis 2023	Ansatz 2024	Ansatz 2025	VE	Planung 2026	Planung 2027	Planung 2028	Finanzbeda- rf weitere Jahre - nachrichtl.-
EUR												
		1	2	3	4	5	6	7	8	9	10	11
8	Auszahlungen für Baumaßnahmen	-80.000	-551.163,63	0	-323.019,36	0	0	0	0	0	0	0
13	Summe der Auszahlungen aus Investitionstätigkeit (Summe aus Nummer 7 bis 12)	-80.000	-551.163,63	0	-323.019,36	0	0	0	0	0	0	0
14	Saldo aus Investitionstätigkeit und Finanzierungstätigkeit	-80.000	-551.163,63	0	-323.019,36	0	0	0	0	0	0	0
16	Gesamtkosten der Maßnahme (Summe aus Nummer 13 und 15)	-80.000	-551.163,63	0	-323.019,36	0	0	0	0	0	0	0

Investition AI0341-008 Kanal Torkelhalden

Nr.	Bezeichnung	Gesamtang. z.Maßnah- me - nachrichtl.-	Bisher finanziert	Mittel- übertragun- gen aus 2023	Ergebnis 2023	Ansatz 2024	Ansatz 2025	VE	Planung 2026	Planung 2027	Planung 2028	Finanzbeda- rf weitere Jahre - nachrichtl.-
EUR												
		1	2	3	4	5	6	7	8	9	10	11
8	Auszahlungen für Baumaßnahmen	-260.000	-174.222,97	0	18.676,32	0	0	0	0	0	0	0
13	Summe der Auszahlungen aus Investitionstätigkeit (Summe aus Nummer 7 bis 12)	-260.000	-174.222,97	0	18.676,32	0	0	0	0	0	0	0
14	Saldo aus Investitionstätigkeit und Finanzierungstätigkeit	-260.000	-174.222,97	0	18.676,32	0	0	0	0	0	0	0
16	Gesamtkosten der Maßnahme (Summe aus Nummer 13 und 15)	-260.000	-174.222,97	0	18.676,32	0	0	0	0	0	0	0

Investition AI0341-009 Kanal Gewerbegebiet Riedwiesen IV

Nr.	Bezeichnung	Gesamtang. z.Maßnah- me - nachrichtl.-	Bisher finanziert	Mittel- übertragun- gen aus 2023	Ergebnis 2023	Ansatz 2024	Ansatz 2025	VE	Planung 2026	Planung 2027	Planung 2028	Finanzbeda- rf weitere Jahre - nachrichtl.-
EUR												
		1	2	3	4	5	6	7	8	9	10	11
8	Auszahlungen für Baumaßnahmen	0	-570,26	0	-570,26	0	0	0	0	0	0	0
11	Auszahlungen für Investitionsförderungsmaßnahmen	34.500	0,00	0	0,00	0	0	0	0	0	0	0
13	Summe der Auszahlungen aus Investitionstätigkeit (Summe aus Nummer 7 bis 12)	34.500	-570,26	0	-570,26	0	0	0	0	0	0	0
14	Saldo aus Investitionstätigkeit und Finanzierungstätigkeit	34.500	-570,26	0	-570,26	0	0	0	0	0	0	0
16	Gesamtkosten der Maßnahme (Summe aus Nummer 13 und 15)	34.500	-570,26	0	-570,26	0	0	0	0	0	0	0

Investition AI0341-010 Kanal Mangoldstraße

--	--	--	--	--	--	--	--	--	--	--	--	--

Wirtschaftsplan Abwasserbeseitigung 2025



Einzeldarstellung der Investitionsmaßnahmen

Eigenbetrieb Abwasserbeseitigung

Nr.	Bezeichnung	Gesamtang. z.Maßnah- me - nachrichtl.-	Bisher finanziert	Mittel- übertragun- gen aus 2023	Ergebnis 2023	Ansatz 2024	Ansatz 2025	VE	Planung 2026	Planung 2027	Planung 2028	Finanzbeda- rf weitere Jahre - nachrichtl.-
EUR												
		1	2	3	4	5	6	7	8	9	10	11
8	Auszahlungen für Baumaßnahmen	0	2.292,50	0	0,00	0	0	0	0	0	0	0
13	Summe der Auszahlungen aus Investitionstätigkeit (Summe aus Nummer 7 bis 12)	0	2.292,50	0	0,00	0	0	0	0	0	0	0
14	Saldo aus Investitionstätigkeit und Finanzierungstätigkeit	0	2.292,50	0	0,00	0	0	0	0	0	0	0
16	Gesamtkosten der Maßnahme (Summe aus Nummer 13 und 15)	0	2.292,50	0	0,00	0	0	0	0	0	0	0

Investition AI0341-011 Kanal Paracelsusstraße (Drosselschacht)

Nr.	Bezeichnung	Gesamtang. z.Maßnah- me - nachrichtl.-	Bisher finanziert	Mittel- übertragun- gen aus 2023	Ergebnis 2023	Ansatz 2024	Ansatz 2025	VE	Planung 2026	Planung 2027	Planung 2028	Finanzbeda- rf weitere Jahre - nachrichtl.-
EUR												
		1	2	3	4	5	6	7	8	9	10	11
8	Auszahlungen für Baumaßnahmen	-720.000	-256.023,08	0	-217.523,08	-270.000	0	0	0	0	0	0
13	Summe der Auszahlungen aus Investitionstätigkeit (Summe aus Nummer 7 bis 12)	-720.000	-256.023,08	0	-217.523,08	-270.000	0	0	0	0	0	0
14	Saldo aus Investitionstätigkeit und Finanzierungstätigkeit	-720.000	-256.023,08	0	-217.523,08	-270.000	0	0	0	0	0	0
16	Gesamtkosten der Maßnahme (Summe aus Nummer 13 und 15)	-720.000	-256.023,08	0	-217.523,08	-270.000	0	0	0	0	0	0

Investition AI0341-012 Kanalhausanschlüsse Allgemein

Nr.	Bezeichnung	Gesamtang. z.Maßnah- me - nachrichtl.-	Bisher finanziert	Mittel- übertragun- gen aus 2023	Ergebnis 2023	Ansatz 2024	Ansatz 2025	VE	Planung 2026	Planung 2027	Planung 2028	Finanzbeda- rf weitere Jahre - nachrichtl.-
EUR												
		1	2	3	4	5	6	7	8	9	10	11
8	Auszahlungen für Baumaßnahmen			0	-74.079,55	-25.000	-25.000	0	-25.000	-25.000	-25.000	0
13	Summe der Auszahlungen aus Investitionstätigkeit (Summe aus Nummer 7 bis 12)			0	-74.079,55	-25.000	-25.000	0	-25.000	-25.000	-25.000	0
14	Saldo aus Investitionstätigkeit und Finanzierungstätigkeit			0	-74.079,55	-25.000	-25.000	0	-25.000	-25.000	-25.000	0
16	Gesamtkosten der Maßnahme (Summe aus Nummer 13 und 15)			0	-74.079,55	-25.000	-25.000	0	-25.000	-25.000	-25.000	0

Investition AI0341-017 RÜB Bildbach

Wirtschaftsplan Abwasserbeseitigung 2025



Einzeldarstellung der Investitionsmaßnahmen

Eigenbetrieb Abwasserbeseitigung

Nr.	Bezeichnung	Gesamtang. z.Maßnah- me - nachrichtl.-	Bisher finanziert	Mittel- übertragun- gen aus 2023	Ergebnis 2023	Ansatz 2024	Ansatz 2025	VE	Planung 2026	Planung 2027	Planung 2028	Finanzbeda- rf weitere Jahre - nachrichtl.-
EUR												
		1	2	3	4	5	6	7	8	9	10	11
8	Auszahlungen für Baumaßnahmen	-3.115.000	0,00	0	0,00	-30.000	-25.000	0	-1.000.000	-1.000.000	-1.000.000	0
13	Summe der Auszahlungen aus Investitionstätigkeit (Summe aus Nummer 7 bis 12)	-3.115.000	0,00	0	0,00	-30.000	-25.000	0	-1.000.000	-1.000.000	-1.000.000	0
14	Saldo aus Investitionstätigkeit und Finanzierungstätigkeit	-3.115.000	0,00	0	0,00	-30.000	-25.000	0	-1.000.000	-1.000.000	-1.000.000	0
16	Gesamtkosten der Maßnahme (Summe aus Nummer 13 und 15)	-3.115.000	0,00	0	0,00	-30.000	-25.000	0	-1.000.000	-1.000.000	-1.000.000	0

Investition AI0341-018 Pumpwerk Breitwiesen

Nr.	Bezeichnung	Gesamtang. z.Maßnah- me - nachrichtl.-	Bisher finanziert	Mittel- übertragun- gen aus 2023	Ergebnis 2023	Ansatz 2024	Ansatz 2025	VE	Planung 2026	Planung 2027	Planung 2028	Finanzbeda- rf weitere Jahre - nachrichtl.-
EUR												
		1	2	3	4	5	6	7	8	9	10	11
8	Auszahlungen für Baumaßnahmen	-15.000	0,00	0	0,00	0	0	0	0	0	0	0
13	Summe der Auszahlungen aus Investitionstätigkeit (Summe aus Nummer 7 bis 12)	-15.000	0,00	0	0,00	0	0	0	0	0	0	0
14	Saldo aus Investitionstätigkeit und Finanzierungstätigkeit	-15.000	0,00	0	0,00	0	0	0	0	0	0	0
16	Gesamtkosten der Maßnahme (Summe aus Nummer 13 und 15)	-15.000	0,00	0	0,00	0	0	0	0	0	0	0

Investition AI0341-019 Sammler Süd Markdorf

Nr.	Bezeichnung	Gesamtang. z.Maßnah- me - nachrichtl.-	Bisher finanziert	Mittel- übertragun- gen aus 2023	Ergebnis 2023	Ansatz 2024	Ansatz 2025	VE	Planung 2026	Planung 2027	Planung 2028	Finanzbeda- rf weitere Jahre - nachrichtl.-
EUR												
		1	2	3	4	5	6	7	8	9	10	11
8	Auszahlungen für Baumaßnahmen	-330.000	-32.976,52	0	-7.639,61	-20.000	-15.000	0	0	0	0	0
13	Summe der Auszahlungen aus Investitionstätigkeit (Summe aus Nummer 7 bis 12)	-330.000	-32.976,52	0	-7.639,61	-20.000	-15.000	0	0	0	0	0
14	Saldo aus Investitionstätigkeit und Finanzierungstätigkeit	-330.000	-32.976,52	0	-7.639,61	-20.000	-15.000	0	0	0	0	0
16	Gesamtkosten der Maßnahme (Summe aus Nummer 13 und 15)	-330.000	-32.976,52	0	-7.639,61	-20.000	-15.000	0	0	0	0	0

Investition AI0341-020 Pumpendruckleitung Ittendorf-Ahausen

Wirtschaftsplan Abwasserbeseitigung 2025



Einzeldarstellung der Investitionsmaßnahmen

Eigenbetrieb Abwasserbeseitigung

Nr.	Bezeichnung	Gesamtang z.Maßnah me nachrichtl.-	Bisher finanziert	Mittel- übertragun gen aus 2023	Ergebnis 2023	Ansatz 2024	Ansatz 2025	VE	Planung 2026	Planung 2027	Planung 2028	Finanzbeda rf weitere Jahre - nachrichtl.-
EUR												
		1	2	3	4	5	6	7	8	9	10	11
8	Auszahlungen für Baumaßnahmen	-700.000	-32.980,47	0	0,00	-30.000	-20.000	0	-500.000	-50.000	-50.000	0
13	Summe der Auszahlungen aus Investitionstätigkeit (Summe aus Nummer 7 bis 12)	-700.000	-32.980,47	0	0,00	-30.000	-20.000	0	-500.000	-50.000	-50.000	0
14	Saldo aus Investitionstätigkeit und Finanzierungstätigkeit	-700.000	-32.980,47	0	0,00	-30.000	-20.000	0	-500.000	-50.000	-50.000	0
16	Gesamtkosten der Maßnahme (Summe aus Nummer 13 und 15)	-700.000	-32.980,47	0	0,00	-30.000	-20.000	0	-500.000	-50.000	-50.000	0

Investition AI0341-022 Sammler AZV

Nr.	Bezeichnung	Gesamtang z.Maßnah me nachrichtl.-	Bisher finanziert	Mittel- übertragun gen aus 2023	Ergebnis 2023	Ansatz 2024	Ansatz 2025	VE	Planung 2026	Planung 2027	Planung 2028	Finanzbeda rf weitere Jahre - nachrichtl.-
EUR												
		1	2	3	4	5	6	7	8	9	10	11
8	Auszahlungen für Baumaßnahmen	0	-579.327,40	0	0,00	0	0	0	0	0	0	0
13	Summe der Auszahlungen aus Investitionstätigkeit (Summe aus Nummer 7 bis 12)	0	-579.327,40	0	0,00	0	0	0	0	0	0	0
14	Saldo aus Investitionstätigkeit und Finanzierungstätigkeit	0	-579.327,40	0	0,00	0	0	0	0	0	0	0
16	Gesamtkosten der Maßnahme (Summe aus Nummer 13 und 15)	0	-579.327,40	0	0,00	0	0	0	0	0	0	0

Investition AI0341-024 Kanal Fitzenweiler

Nr.	Bezeichnung	Gesamtang z.Maßnah me nachrichtl.-	Bisher finanziert	Mittel- übertragun gen aus 2023	Ergebnis 2023	Ansatz 2024	Ansatz 2025	VE	Planung 2026	Planung 2027	Planung 2028	Finanzbeda rf weitere Jahre - nachrichtl.-
EUR												
		1	2	3	4	5	6	7	8	9	10	11
8	Auszahlungen für Baumaßnahmen	-130.000	0,00	0	0,00	-10.000	-10.000	0	0	0	0	0
13	Summe der Auszahlungen aus Investitionstätigkeit (Summe aus Nummer 7 bis 12)	-130.000	0,00	0	0,00	-10.000	-10.000	0	0	0	0	0
14	Saldo aus Investitionstätigkeit und Finanzierungstätigkeit	-130.000	0,00	0	0,00	-10.000	-10.000	0	0	0	0	0
16	Gesamtkosten der Maßnahme (Summe aus Nummer 13 und 15)	-130.000	0,00	0	0,00	-10.000	-10.000	0	0	0	0	0

Investition AI0341-025 RÜB Lipbach

Wirtschaftsplan Abwasserbeseitigung 2025



Einzeldarstellung der Investitionsmaßnahmen

Eigenbetrieb Abwasserbeseitigung

Nr.	Bezeichnung	Gesamtang. z.Maßnah- me - nachrichtl.-	Bisher finanziert	Mittel- übertragun- gen aus 2023	Ergebnis 2023	Ansatz 2024	Ansatz 2025	VE	Planung 2026	Planung 2027	Planung 2028	Finanzbeda- rf weitere Jahre - nachrichtl.-
EUR												
		1	2	3	4	5	6	7	8	9	10	11
8	Auszahlungen für Baumaßnahmen	-318.000	0,00	0	0,00	-129.000	0	0	0	0	0	0
13	Summe der Auszahlungen aus Investitionstätigkeit (Summe aus Nummer 7 bis 12)	-318.000	0,00	0	0,00	-129.000	0	0	0	0	0	0
14	Saldo aus Investitionstätigkeit und Finanzierungstätigkeit	-318.000	0,00	0	0,00	-129.000	0	0	0	0	0	0
16	Gesamtkosten der Maßnahme (Summe aus Nummer 13 und 15)	-318.000	0,00	0	0,00	-129.000	0	0	0	0	0	0

Investition AI0341-026 RÜB Negelsee

Nr.	Bezeichnung	Gesamtang. z.Maßnah- me - nachrichtl.-	Bisher finanziert	Mittel- übertragun- gen aus 2023	Ergebnis 2023	Ansatz 2024	Ansatz 2025	VE	Planung 2026	Planung 2027	Planung 2028	Finanzbeda- rf weitere Jahre - nachrichtl.-
EUR												
		1	2	3	4	5	6	7	8	9	10	11
8	Auszahlungen für Baumaßnahmen	-75.000	-26.047,81	0	-26.047,81	0	0	0	0	0	0	0
13	Summe der Auszahlungen aus Investitionstätigkeit (Summe aus Nummer 7 bis 12)	-75.000	-26.047,81	0	-26.047,81	0	0	0	0	0	0	0
14	Saldo aus Investitionstätigkeit und Finanzierungstätigkeit	-75.000	-26.047,81	0	-26.047,81	0	0	0	0	0	0	0
16	Gesamtkosten der Maßnahme (Summe aus Nummer 13 und 15)	-75.000	-26.047,81	0	-26.047,81	0	0	0	0	0	0	0

Investition AI0341-027 Pumpwerk Fitzenweiler

Nr.	Bezeichnung	Gesamtang. z.Maßnah- me - nachrichtl.-	Bisher finanziert	Mittel- übertragun- gen aus 2023	Ergebnis 2023	Ansatz 2024	Ansatz 2025	VE	Planung 2026	Planung 2027	Planung 2028	Finanzbeda- rf weitere Jahre - nachrichtl.-
EUR												
		1	2	3	4	5	6	7	8	9	10	11
8	Auszahlungen für Baumaßnahmen	0	-23.405,38	0	0,00	0	0	0	0	0	0	0
13	Summe der Auszahlungen aus Investitionstätigkeit (Summe aus Nummer 7 bis 12)	0	-23.405,38	0	0,00	0	0	0	0	0	0	0
14	Saldo aus Investitionstätigkeit und Finanzierungstätigkeit	0	-23.405,38	0	0,00	0	0	0	0	0	0	0
16	Gesamtkosten der Maßnahme (Summe aus Nummer 13 und 15)	0	-23.405,38	0	0,00	0	0	0	0	0	0	0

Investition AI0341-028 Pumpwerk Reute

Wirtschaftsplan Abwasserbeseitigung 2025



Einzeldarstellung der Investitionsmaßnahmen

Eigenbetrieb Abwasserbeseitigung

Nr.	Bezeichnung	Gesamtang. z.Maßnah- me - nachrichtl.-	Bisher finanziert	Mittel- übertragun- gen aus 2023	Ergebnis 2023	Ansatz 2024	Ansatz 2025	VE	Planung 2026	Planung 2027	Planung 2028	Finanzbeda- rf weitere Jahre - nachrichtl.-
EUR												
		1	2	3	4	5	6	7	8	9	10	11
8	Auszahlungen für Baumaßnahmen	-363.000	-136.236,32	0	0,00	0	0	0	0	0	0	0
13	Summe der Auszahlungen aus Investitionstätigkeit (Summe aus Nummer 7 bis 12)	-363.000	-136.236,32	0	0,00	0	0	0	0	0	0	0
14	Saldo aus Investitionstätigkeit und Finanzierungstätigkeit	-363.000	-136.236,32	0	0,00	0	0	0	0	0	0	0
16	Gesamtkosten der Maßnahme (Summe aus Nummer 13 und 15)	-363.000	-136.236,32	0	0,00	0	0	0	0	0	0	0

Investition AI0341-029 Kanal Eisenbahnstraße Aufdimensionierung GG

Nr.	Bezeichnung	Gesamtang. z.Maßnah- me - nachrichtl.-	Bisher finanziert	Mittel- übertragun- gen aus 2023	Ergebnis 2023	Ansatz 2024	Ansatz 2025	VE	Planung 2026	Planung 2027	Planung 2028	Finanzbeda- rf weitere Jahre - nachrichtl.-
EUR												
		1	2	3	4	5	6	7	8	9	10	11
8	Auszahlungen für Baumaßnahmen	0	-457.275,62	0	-89.719,49	0	0	0	0	0	0	0
13	Summe der Auszahlungen aus Investitionstätigkeit (Summe aus Nummer 7 bis 12)	0	-457.275,62	0	-89.719,49	0	0	0	0	0	0	0
14	Saldo aus Investitionstätigkeit und Finanzierungstätigkeit	0	-457.275,62	0	-89.719,49	0	0	0	0	0	0	0
16	Gesamtkosten der Maßnahme (Summe aus Nummer 13 und 15)	0	-457.275,62	0	-89.719,49	0	0	0	0	0	0	0

Investition AI0341-030 Kanal Möggenweiler Bau RRB

Nr.	Bezeichnung	Gesamtang. z.Maßnah- me - nachrichtl.-	Bisher finanziert	Mittel- übertragun- gen aus 2023	Ergebnis 2023	Ansatz 2024	Ansatz 2025	VE	Planung 2026	Planung 2027	Planung 2028	Finanzbeda- rf weitere Jahre - nachrichtl.-
EUR												
		1	2	3	4	5	6	7	8	9	10	11
8	Auszahlungen für Baumaßnahmen	-210.000	-489.406,68	0	0,00	0	0	0	0	0	0	0
13	Summe der Auszahlungen aus Investitionstätigkeit (Summe aus Nummer 7 bis 12)	-210.000	-489.406,68	0	0,00	0	0	0	0	0	0	0
14	Saldo aus Investitionstätigkeit und Finanzierungstätigkeit	-210.000	-489.406,68	0	0,00	0	0	0	0	0	0	0
16	Gesamtkosten der Maßnahme (Summe aus Nummer 13 und 15)	-210.000	-489.406,68	0	0,00	0	0	0	0	0	0	0

Investition AI0341-031 Kanal Klosteröschle

Wirtschaftsplan Abwasserbeseitigung 2025



Einzeldarstellung der Investitionsmaßnahmen

Eigenbetrieb Abwasserbeseitigung

Nr.	Bezeichnung	Gesamtang. z.Maßnah- me - nachrichtl.-	Bisher finanziert	Mittel- übertragun- gen aus 2023	Ergebnis 2023	Ansatz 2024	Ansatz 2025	VE	Planung 2026	Planung 2027	Planung 2028	Finanzbeda- rf weitere Jahre - nachrichtl.-
EUR												
		1	2	3	4	5	6	7	8	9	10	11
2	Einzahlungen aus Investitionsbeiträgen und ähnlichen	0	5.737,50	0	0,00	0	0	0	0	0	0	0
6	Summe der Einzahlungen aus Investitionstätigkeit	0	5.737,50	0	0,00	0	0	0	0	0	0	0
8	Auszahlungen für Baumaßnahmen	-710.000	0,00	0	0,00	0	-250.000	0	-150.000	-150.000	0	0
13	Summe der Auszahlungen aus Investitionstätigkeit (Summe aus Nummer 7 bis 12)	-710.000	0,00	0	0,00	0	-250.000	0	-150.000	-150.000	0	0
14	Saldo aus Investitionstätigkeit und Finanzierungstätigkeit	-710.000	5.737,50	0	0,00	0	-250.000	0	-150.000	-150.000	0	0
16	Gesamtkosten der Maßnahme (Summe aus Nummer 13 und 15)	-710.000	0,00	0	0,00	0	-250.000	0	-150.000	-150.000	0	0

Investition AI0341-032 Kanal Neubaugebiet Oberfischbach Ost

Nr.	Bezeichnung	Gesamtang. z.Maßnah- me - nachrichtl.-	Bisher finanziert	Mittel- übertragun- gen aus 2023	Ergebnis 2023	Ansatz 2024	Ansatz 2025	VE	Planung 2026	Planung 2027	Planung 2028	Finanzbeda- rf weitere Jahre - nachrichtl.-
EUR												
		1	2	3	4	5	6	7	8	9	10	11
8	Auszahlungen für Baumaßnahmen	-810.000	0,00	0	0,00	-100.000	-300.000	0	0	0	0	0
13	Summe der Auszahlungen aus Investitionstätigkeit (Summe aus Nummer 7 bis 12)	-810.000	0,00	0	0,00	-100.000	-300.000	0	0	0	0	0
14	Saldo aus Investitionstätigkeit und Finanzierungstätigkeit	-810.000	0,00	0	0,00	-100.000	-300.000	0	0	0	0	0
16	Gesamtkosten der Maßnahme (Summe aus Nummer 13 und 15)	-810.000	0,00	0	0,00	-100.000	-300.000	0	0	0	0	0

Investition AI0341-033 Kanal Ableitung BZM Regenwasser

Nr.	Bezeichnung	Gesamtang. z.Maßnah- me - nachrichtl.-	Bisher finanziert	Mittel- übertragun- gen aus 2023	Ergebnis 2023	Ansatz 2024	Ansatz 2025	VE	Planung 2026	Planung 2027	Planung 2028	Finanzbeda- rf weitere Jahre - nachrichtl.-
EUR												
		1	2	3	4	5	6	7	8	9	10	11
8	Auszahlungen für Baumaßnahmen	-10.000	-51.371,79	0	0,00	0	0	0	0	0	0	0
13	Summe der Auszahlungen aus Investitionstätigkeit (Summe aus Nummer 7 bis 12)	-10.000	-51.371,79	0	0,00	0	0	0	0	0	0	0
14	Saldo aus Investitionstätigkeit und Finanzierungstätigkeit	-10.000	-51.371,79	0	0,00	0	0	0	0	0	0	0
16	Gesamtkosten der Maßnahme (Summe aus Nummer 13 und 15)	-10.000	-51.371,79	0	0,00	0	0	0	0	0	0	0

Investition AI0341-034 Pumpwerk Obere Gallusstraße

Wirtschaftsplan Abwasserbeseitigung 2025



Einzeldarstellung der Investitionsmaßnahmen

Eigenbetrieb Abwasserbeseitigung

Nr.	Bezeichnung	Gesamtang. z.Maßnah- me - nachrichtl.-	Bisher finanziert	Mittel- übertragun- gen aus 2023	Ergebnis 2023	Ansatz 2024	Ansatz 2025	VE	Planung 2026	Planung 2027	Planung 2028	Finanzbeda- rf weitere Jahre - nachrichtl.-
EUR												
		1	2	3	4	5	6	7	8	9	10	11
8	Auszahlungen für Baumaßnahmen	-145.000	0,00	0	0,00	-50.000	-65.000	0	0	0	0	0
13	Summe der Auszahlungen aus Investitionstätigkeit (Summe aus Nummer 7 bis 12)	-145.000	0,00	0	0,00	-50.000	-65.000	0	0	0	0	0
14	Saldo aus Investitionstätigkeit und Finanzierungstätigkeit	-145.000	0,00	0	0,00	-50.000	-65.000	0	0	0	0	0
16	Gesamtkosten der Maßnahme (Summe aus Nummer 13 und 15)	-145.000	0,00	0	0,00	-50.000	-65.000	0	0	0	0	0

Investition AI0341-037 Pumpwerk Riedheim I

Nr.	Bezeichnung	Gesamtang. z.Maßnah- me - nachrichtl.-	Bisher finanziert	Mittel- übertragun- gen aus 2023	Ergebnis 2023	Ansatz 2024	Ansatz 2025	VE	Planung 2026	Planung 2027	Planung 2028	Finanzbeda- rf weitere Jahre - nachrichtl.-
EUR												
		1	2	3	4	5	6	7	8	9	10	11
8	Auszahlungen für Baumaßnahmen	-135.000	0,00	0	0,00	-50.000	0	0	0	0	0	0
13	Summe der Auszahlungen aus Investitionstätigkeit (Summe aus Nummer 7 bis 12)	-135.000	0,00	0	0,00	-50.000	0	0	0	0	0	0
14	Saldo aus Investitionstätigkeit und Finanzierungstätigkeit	-135.000	0,00	0	0,00	-50.000	0	0	0	0	0	0
16	Gesamtkosten der Maßnahme (Summe aus Nummer 13 und 15)	-135.000	0,00	0	0,00	-50.000	0	0	0	0	0	0

Investition AI0341-038 Pumpwerk Riedheim II

Nr.	Bezeichnung	Gesamtang. z.Maßnah- me - nachrichtl.-	Bisher finanziert	Mittel- übertragun- gen aus 2023	Ergebnis 2023	Ansatz 2024	Ansatz 2025	VE	Planung 2026	Planung 2027	Planung 2028	Finanzbeda- rf weitere Jahre - nachrichtl.-
EUR												
		1	2	3	4	5	6	7	8	9	10	11
8	Auszahlungen für Baumaßnahmen	-135.000	0,00	0	0,00	-50.000	-85.000	0	0	0	0	0
13	Summe der Auszahlungen aus Investitionstätigkeit (Summe aus Nummer 7 bis 12)	-135.000	0,00	0	0,00	-50.000	-85.000	0	0	0	0	0
14	Saldo aus Investitionstätigkeit und Finanzierungstätigkeit	-135.000	0,00	0	0,00	-50.000	-85.000	0	0	0	0	0
16	Gesamtkosten der Maßnahme (Summe aus Nummer 13 und 15)	-135.000	0,00	0	0,00	-50.000	-85.000	0	0	0	0	0

Investition AI0341-039 Kanal Kolpingstraße

Wirtschaftsplan Abwasserbeseitigung 2025



Einzeldarstellung der Investitionsmaßnahmen

Eigenbetrieb Abwasserbeseitigung

Nr.	Bezeichnung	Gesamtang z.Maßnah me nachrichtl.-	Bisher finanziert	Mittel- übertragun gen aus 2023	Ergebnis 2023	Ansatz 2024	Ansatz 2025	VE	Planung 2026	Planung 2027	Planung 2028	Finanzbeda rf weitere Jahre nachrichtl.-
EUR												
		1	2	3	4	5	6	7	8	9	10	11
8	Auszahlungen für Baumaßnahmen	-70.000	0,00	0	0,00	0	-5.000	0	-65.000	0	0	0
13	Summe der Auszahlungen aus Investitionstätigkeit (Summe aus Nummer 7 bis 12)	-70.000	0,00	0	0,00	0	-5.000	0	-65.000	0	0	0
14	Saldo aus Investitionstätigkeit und Finanzierungstätigkeit	-70.000	0,00	0	0,00	0	-5.000	0	-65.000	0	0	0
16	Gesamtkosten der Maßnahme (Summe aus Nummer 13 und 15)	-70.000	0,00	0	0,00	0	-5.000	0	-65.000	0	0	0

Investition AI0342-001 Kläranlagen Allgemein


Nr.	Bezeichnung	Gesamtang z.Maßnah me nachrichtl.-	Bisher finanziert	Mittel- übertragun gen aus 2023	Ergebnis 2023	Ansatz 2024	Ansatz 2025	VE	Planung 2026	Planung 2027	Planung 2028	Finanzbeda rf weitere Jahre nachrichtl.-
EUR												
		1	2	3	4	5	6	7	8	9	10	11
11	Auszahlungen für Investitionsförderungsmaßnahmen	-5.700	0,00	0	0,00	0	0	0	0	0	0	0
13	Summe der Auszahlungen aus Investitionstätigkeit (Summe aus Nummer 7 bis 12)	-5.700	0,00	0	0,00	0	0	0	0	0	0	0
14	Saldo aus Investitionstätigkeit und Finanzierungstätigkeit	-5.700	0,00	0	0,00	0	0	0	0	0	0	0
16	Gesamtkosten der Maßnahme (Summe aus Nummer 13 und 15)	-5.700	0,00	0	0,00	0	0	0	0	0	0	0

Investition AI072-0013 Betriebs- und Geschäftsausstattung

Nr.	Bezeichnung	Gesamtang z.Maßnah me nachrichtl.-	Bisher finanziert	Mittel- übertragun gen aus 2023	Ergebnis 2023	Ansatz 2024	Ansatz 2025	VE	Planung 2026	Planung 2027	Planung 2028	Finanzbeda rf weitere Jahre nachrichtl.-
EUR												
		1	2	3	4	5	6	7	8	9	10	11
9	Auszahlungen für den Erwerb von beweglichem Sachvermögen	0	-21.582,04	0	-7.095,97	0	0	0	0	0	0	0
13	Summe der Auszahlungen aus Investitionstätigkeit (Summe aus Nummer 7 bis 12)	0	-21.582,04	0	-7.095,97	0	0	0	0	0	0	0
14	Saldo aus Investitionstätigkeit und Finanzierungstätigkeit	0	-21.582,04	0	-7.095,97	0	0	0	0	0	0	0
16	Gesamtkosten der Maßnahme (Summe aus Nummer 13 und 15)	0	-21.582,04	0	-7.095,97	0	0	0	0	0	0	0

Investition AI072-0014 Technische Anlagen

Wirtschaftsplan Abwasserbeseitigung 2025

 Einzeldarstellung der Investitionsmaßnahmen Eigenbetrieb Abwasserbeseitigung												
Nr.	Bezeichnung	Gesamtang z.Maßnah me nachrichtl.-	Bisher finanziert	Mittel- übertragun gen aus 2023	Ergebnis 2023	Ansatz 2024	Ansatz 2025	VE	Planung 2026	Planung 2027	Planung 2028	Finanzbeda rf weitere Jahre - nachrichtl.-
EUR												
		1	2	3	4	5	6	7	8	9	10	11
9	Auszahlungen für den Erwerb von beweglichem Sachvermögen	0	-11.523,96	0	0,00	0	0	0	0	0	0	0
13	Summe der Auszahlungen aus Investitionstätigkeit (Summe aus Nummer 7 bis 12)	0	-11.523,96	0	0,00	0	0	0	0	0	0	0
14	Saldo aus Investitionstätigkeit und Finanzierungstätigkeit	0	-11.523,96	0	0,00	0	0	0	0	0	0	0
16	Gesamtkosten der Maßnahme (Summe aus Nummer 13 und 15)	0	-11.523,96	0	0,00	0	0	0	0	0	0	0
Investition AI111-0015 Baukostenumlage AZV Lipbach-Bodensee												
Nr.	Bezeichnung	Gesamtang z.Maßnah me nachrichtl.-	Bisher finanziert	Mittel- übertragun gen aus 2023	Ergebnis 2023	Ansatz 2024	Ansatz 2025	VE	Planung 2026	Planung 2027	Planung 2028	Finanzbeda rf weitere Jahre - nachrichtl.-
EUR												
		1	2	3	4	5	6	7	8	9	10	11
10	Auszahlungen für den Erwerb von Finanzvermögen	-3.977.000	-	0	-396.039,80	-338.000	-428.000	0	-357.000	-387.000	-350.000	0
13	Summe der Auszahlungen aus Investitionstätigkeit (Summe aus Nummer 7 bis 12)	-3.977.000	-	0	-396.039,80	-338.000	-428.000	0	-357.000	-387.000	-350.000	0
14	Saldo aus Investitionstätigkeit und Finanzierungstätigkeit	-3.977.000	-	0	-396.039,80	-338.000	-428.000	0	-357.000	-387.000	-350.000	0
16	Gesamtkosten der Maßnahme (Summe aus Nummer 13 und 15)	-3.977.000	-	0	-396.039,80	-338.000	-428.000	0	-357.000	-387.000	-350.000	0
Investition AI111-0016 Baukostenumlage AZV Obere Seefeldler-Aach												
Nr.	Bezeichnung	Gesamtang z.Maßnah me nachrichtl.-	Bisher finanziert	Mittel- übertragun gen aus 2023	Ergebnis 2023	Ansatz 2024	Ansatz 2025	VE	Planung 2026	Planung 2027	Planung 2028	Finanzbeda rf weitere Jahre - nachrichtl.-
EUR												
		1	2	3	4	5	6	7	8	9	10	11
10	Auszahlungen für den Erwerb von Finanzvermögen	-168.700	-70.564,01	0	-27.072,27	-25.000	-24.700	0	-20.000	-20.000	-20.000	0
13	Summe der Auszahlungen aus Investitionstätigkeit (Summe aus Nummer 7 bis 12)	-168.700	-70.564,01	0	-27.072,27	-25.000	-24.700	0	-20.000	-20.000	-20.000	0
14	Saldo aus Investitionstätigkeit und Finanzierungstätigkeit	-168.700	-70.564,01	0	-27.072,27	-25.000	-24.700	0	-20.000	-20.000	-20.000	0
16	Gesamtkosten der Maßnahme (Summe aus Nummer 13 und 15)	-168.700	-70.564,01	0	-27.072,27	-25.000	-24.700	0	-20.000	-20.000	-20.000	0
Investition AZ0341-001 Beiträge Kanäle Allgemein												

Wirtschaftsplan Abwasserbeseitigung 2025



Einzeldarstellung der Investitionsmaßnahmen

Eigenbetrieb Abwasserbeseitigung

Nr.	Bezeichnung	Gesamtang z.Maßnah me - nachrichtl.-	Bisher finanziert	Mittel- übertragun gen aus 2023	Ergebnis 2023	Ansatz 2024	Ansatz 2025	VE	Planung 2026	Planung 2027	Planung 2028	Finanzbeda rr weitere Jahre - nachrichtl.-
EUR												
		1	2	3	4	5	6	7	8	9	10	11
2	Einzahlungen aus Investitionsbeiträgen und ähnlichen	273.500	187.590,25	0	12.322,96	45.000	9.000	0	15.000	15.000	15.000	0
6	Summe der Einzahlungen aus Investitionstätigkeit	273.500	187.590,25	0	12.322,96	45.000	9.000	0	15.000	15.000	15.000	0
14	Saldo aus Investitionstätigkeit und Finanzierungstätigkeit	273.500	187.590,25	0	12.322,96	45.000	9.000	0	15.000	15.000	15.000	0

Investition AZ0341-004 Beiträge Kanal Möggenweiler

Nr.	Bezeichnung	Gesamtang z.Maßnah me - nachrichtl.-	Bisher finanziert	Mittel- übertragun gen aus 2023	Ergebnis 2023	Ansatz 2024	Ansatz 2025	VE	Planung 2026	Planung 2027	Planung 2028	Finanzbeda rr weitere Jahre - nachrichtl.-
EUR												
		1	2	3	4	5	6	7	8	9	10	11
2	Einzahlungen aus Investitionsbeiträgen und ähnlichen	75.000	107.412,89	0	0,00	0	0	0	0	0	0	0
6	Summe der Einzahlungen aus Investitionstätigkeit	75.000	107.412,89	0	0,00	0	0	0	0	0	0	0
11	Auszahlungen für Investitionsförderungsmaßnahmen	39.000	0,00	0	0,00	0	0	0	0	0	0	0
13	Summe der Auszahlungen aus Investitionstätigkeit (Summe aus Nummer 7 bis 12)	39.000	0,00	0	0,00	0	0	0	0	0	0	0
14	Saldo aus Investitionstätigkeit und Finanzierungstätigkeit	114.000	107.412,89	0	0,00	0	0	0	0	0	0	0
16	Gesamtkosten der Maßnahme (Summe aus Nummer 13 und 15)	39.000	0,00	0	0,00	0	0	0	0	0	0	0

Investition AZ0341-008 Beiträge Kanal Torkelhalden

Nr.	Bezeichnung	Gesamtang z.Maßnah me - nachrichtl.-	Bisher finanziert	Mittel- übertragun gen aus 2023	Ergebnis 2023	Ansatz 2024	Ansatz 2025	VE	Planung 2026	Planung 2027	Planung 2028	Finanzbeda rr weitere Jahre - nachrichtl.-
EUR												
		1	2	3	4	5	6	7	8	9	10	11
2	Einzahlungen aus Investitionsbeiträgen und ähnlichen	95.000	41.358,77	0	12.025,01	0	0	0	0	0	0	0
6	Summe der Einzahlungen aus Investitionstätigkeit	95.000	41.358,77	0	12.025,01	0	0	0	0	0	0	0
14	Saldo aus Investitionstätigkeit und Finanzierungstätigkeit	95.000	41.358,77	0	12.025,01	0	0	0	0	0	0	0

Investition AZ0341-009 Beiträge Kanal Gewerbegebiet Riedwiesen IV

Wirtschaftsplan Abwasserbeseitigung 2025



Einzeldarstellung der Investitionsmaßnahmen

Eigenbetrieb Abwasserbeseitigung

Nr.	Bezeichnung	Gesamtang z. Maßnah me - nachrichtl.-	Bisher finanziert	Mittel- übertragun gen aus 2023	Ergebnis 2023	Ansatz 2024	Ansatz 2025	VE	Planung 2026	Planung 2027	Planung 2028	Finanzbeda rf weitere Jahre - nachrichtl.-
EUR												
		1	2	3	4	5	6	7	8	9	10	11
2	Einzahlungen aus Investitionsbeiträgen und ähnlichen	306.070	23.865,00	0	0,00	50.000	52.170	0	30.000	30.000	0	0
6	Summe der Einzahlungen aus Investitionstätigkeit	306.070	23.865,00	0	0,00	50.000	52.170	0	30.000	30.000	0	0
14	Saldo aus Investitionstätigkeit und Finanzierungstätigkeit	306.070	23.865,00	0	0,00	50.000	52.170	0	30.000	30.000	0	0

Investition AZ0341-031 Beiträge Kanal Klosteröschle/Muldenbachstraße

Nr.	Bezeichnung	Gesamtang z. Maßnah me - nachrichtl.-	Bisher finanziert	Mittel- übertragun gen aus 2023	Ergebnis 2023	Ansatz 2024	Ansatz 2025	VE	Planung 2026	Planung 2027	Planung 2028	Finanzbeda rf weitere Jahre - nachrichtl.-
EUR												
		1	2	3	4	5	6	7	8	9	10	11
2	Einzahlungen aus Investitionsbeiträgen und ähnlichen	126.000	0,00	0	0,00	0	0	0	63.000	63.000	0	0
6	Summe der Einzahlungen aus Investitionstätigkeit	126.000	0,00	0	0,00	0	0	0	63.000	63.000	0	0
14	Saldo aus Investitionstätigkeit und Finanzierungstätigkeit	126.000	0,00	0	0,00	0	0	0	63.000	63.000	0	0

Investition AZ0341-032 Kanalbeiträge Oberfischbach-Ost

Nr.	Bezeichnung	Gesamtang z. Maßnah me - nachrichtl.-	Bisher finanziert	Mittel- übertragun gen aus 2023	Ergebnis 2023	Ansatz 2024	Ansatz 2025	VE	Planung 2026	Planung 2027	Planung 2028	Finanzbeda rf weitere Jahre - nachrichtl.-
EUR												
		1	2	3	4	5	6	7	8	9	10	11
2	Einzahlungen aus Investitionsbeiträgen und ähnlichen	108.000	0,00	0	0,00	0	108.000	0	0	0	0	0
6	Summe der Einzahlungen aus Investitionstätigkeit	108.000	0,00	0	0,00	0	108.000	0	0	0	0	0
14	Saldo aus Investitionstätigkeit und Finanzierungstätigkeit	108.000	0,00	0	0,00	0	108.000	0	0	0	0	0

Investition AZ0341-039 Kanalbeiträge Negelsee-Mitte

Nr.	Bezeichnung	Gesamtang z. Maßnah me - nachrichtl.-	Bisher finanziert	Mittel- übertragun gen aus 2023	Ergebnis 2023	Ansatz 2024	Ansatz 2025	VE	Planung 2026	Planung 2027	Planung 2028	Finanzbeda rf weitere Jahre - nachrichtl.-
EUR												
		1	2	3	4	5	6	7	8	9	10	11
2	Einzahlungen aus Investitionsbeiträgen und ähnlichen	146.470	0,00	0	0,00	0	0	0	146.470	0	0	0
6	Summe der Einzahlungen aus Investitionstätigkeit	146.470	0,00	0	0,00	0	0	0	146.470	0	0	0
14	Saldo aus Investitionstätigkeit und Finanzierungstätigkeit	146.470	0,00	0	0,00	0	0	0	146.470	0	0	0

Investition AZ0341-040 Kanalbeiträge Schussenrieder Hof

Wirtschaftsplan Abwasserbeseitigung 2025



Einzeldarstellung der Investitionsmaßnahmen

Eigenbetrieb Abwasserbeseitigung

Nr.	Bezeichnung	Gesamtang z. Maßnah- me - nachrichtl.-	Bisher finanziert	Mittel- übertragun- gen aus 2023	Ergebnis 2023	Ansatz 2024	Ansatz 2025	VE	Planung 2026	Planung 2027	Planung 2028	Finanzbeda- rf weitere Jahre - nachrichtl.-
		EUR										
		1	2	3	4	5	6	7	8	9	10	11
2	Einzahlungen aus Investitionsbeiträgen und ähnlichen	120.000	0,00	0	0,00	0	0	0	0	70.000	50.000	0
6	Summe der Einzahlungen aus Investitionstätigkeit	120.000	0,00	0	0,00	0	0	0	0	70.000	50.000	0
14	Saldo aus Investitionstätigkeit und Finanzierungstätigkeit	120.000	0,00	0	0,00	0	0	0	0	70.000	50.000	0

Investition AZ0341-041 Kanalbeiträge Öhmdwiesen

Nr.	Bezeichnung	Gesamtang z. Maßnah- me - nachrichtl.-	Bisher finanziert	Mittel- übertragun- gen aus 2023	Ergebnis 2023	Ansatz 2024	Ansatz 2025	VE	Planung 2026	Planung 2027	Planung 2028	Finanzbeda- rf weitere Jahre - nachrichtl.-
		EUR										
		1	2	3	4	5	6	7	8	9	10	11
2	Einzahlungen aus Investitionsbeiträgen und ähnlichen	83.500	0,00	0	0,00	0	0	0	0	0	83.500	0
6	Summe der Einzahlungen aus Investitionstätigkeit	83.500	0,00	0	0,00	0	0	0	0	0	83.500	0
14	Saldo aus Investitionstätigkeit und Finanzierungstätigkeit	83.500	0,00	0	0,00	0	0	0	0	0	83.500	0


Investition AZ0341-042 Kanalbeiträge Wangen

Nr.	Bezeichnung	Gesamtang z. Maßnah- me - nachrichtl.-	Bisher finanziert	Mittel- übertragun- gen aus 2023	Ergebnis 2023	Ansatz 2024	Ansatz 2025	VE	Planung 2026	Planung 2027	Planung 2028	Finanzbeda- rf weitere Jahre - nachrichtl.-
		EUR										
		1	2	3	4	5	6	7	8	9	10	11
2	Einzahlungen aus Investitionsbeiträgen und ähnlichen	7.400	0,00	0	0,00	0	7.400	0	0	0	0	0
6	Summe der Einzahlungen aus Investitionstätigkeit	7.400	0,00	0	0,00	0	7.400	0	0	0	0	0
14	Saldo aus Investitionstätigkeit und Finanzierungstätigkeit	7.400	0,00	0	0,00	0	7.400	0	0	0	0	0


Investition AZ0342-001 Klärbeiträge Allgemein

Nr.	Bezeichnung	Gesamtang z. Maßnah- me - nachrichtl.-	Bisher finanziert	Mittel- übertragun- gen aus 2023	Ergebnis 2023	Ansatz 2024	Ansatz 2025	VE	Planung 2026	Planung 2027	Planung 2028	Finanzbeda- rf weitere Jahre - nachrichtl.-
		EUR										
		1	2	3	4	5	6	7	8	9	10	11
2	Einzahlungen aus Investitionsbeiträgen und ähnlichen	212.600	93.230,06	0	6.171,17	40.000	7.300	0	10.000	10.000	10.000	0
6	Summe der Einzahlungen aus Investitionstätigkeit	212.600	93.230,06	0	6.171,17	40.000	7.300	0	10.000	10.000	10.000	0
11	Auszahlungen für Investitionsförderungsmaßnahmen	5.700	0,00	0	0,00	0	0	0	0	0	0	0

Wirtschaftsplan Abwasserbeseitigung 2025

STADT MARKDORF  Einzeldarstellung der Investitionsmaßnahmen Eigenbetrieb Abwasserbeseitigung												
Nr.	Bezeichnung	Gesamtang. z.Maßnah- me - nachrichtl.-	Bisher finanziert	Mittel- übertragun- gen aus 2023	Ergebnis 2023	Ansatz 2024	Ansatz 2025	VE	Planung 2026	Planung 2027	Planung 2028	Finanzbeda- rf weitere Jahre - nachrichtl.-
EUR												
		1	2	3	4	5	6	7	8	9	10	11
13	Summe der Auszahlungen aus Investitionstätigkeit (Summe aus Nummer 7 bis 12)	5.700	0,00	0	0,00	0	0	0	0	0	0	0
14	Saldo aus Investitionstätigkeit und Finanzierungstätigkeit	218.300	93.230,06	0	6.171,17	40.000	7.300	0	10.000	10.000	10.000	0
16	Gesamtkosten der Maßnahme (Summe aus Nummer 13 und 15)	5.700	0,00	0	0,00	0	0	0	0	0	0	0
Investition AZ0342-004 KlärbeiträgeMöggenweiler												
Nr.	Bezeichnung	Gesamtang. z.Maßnah- me - nachrichtl.-	Bisher finanziert	Mittel- übertragun- gen aus 2023	Ergebnis 2023	Ansatz 2024	Ansatz 2025	VE	Planung 2026	Planung 2027	Planung 2028	Finanzbeda- rf weitere Jahre - nachrichtl.-
EUR												
		1	2	3	4	5	6	7	8	9	10	11
2	Einzahlungen aus Investitionsbeiträgen und ähnlichen	52.000	54.803,35	0	737,75	0	0	0	0	0	0	0
6	Summe der Einzahlungen aus Investitionstätigkeit	52.000	54.803,35	0	737,75	0	0	0	0	0	0	0
11	Auszahlungen für Investitionsförderungsmaßnahmen	64.000	0,00	0	0,00	0	0	0	0	0	0	0
13	Summe der Auszahlungen aus Investitionstätigkeit (Summe aus Nummer 7 bis 12)	64.000	0,00	0	0,00	0	0	0	0	0	0	0
14	Saldo aus Investitionstätigkeit und Finanzierungstätigkeit	116.000	54.803,35	0	737,75	0	0	0	0	0	0	0
16	Gesamtkosten der Maßnahme (Summe aus Nummer 13 und 15)	64.000	0,00	0	0,00	0	0	0	0	0	0	0
Investition AZ0342-008 Klärbeiträge Torkelhalden												
Nr.	Bezeichnung	Gesamtang. z.Maßnah- me - nachrichtl.-	Bisher finanziert	Mittel- übertragun- gen aus 2023	Ergebnis 2023	Ansatz 2024	Ansatz 2025	VE	Planung 2026	Planung 2027	Planung 2028	Finanzbeda- rf weitere Jahre - nachrichtl.-
EUR												
		1	2	3	4	5	6	7	8	9	10	11
2	Einzahlungen aus Investitionsbeiträgen und ähnlichen	70.800	30.302,88	0	9.750,00	0	0	0	0	0	0	0
6	Summe der Einzahlungen aus Investitionstätigkeit	70.800	30.302,88	0	9.750,00	0	0	0	0	0	0	0
14	Saldo aus Investitionstätigkeit und Finanzierungstätigkeit	70.800	30.302,88	0	9.750,00	0	0	0	0	0	0	0
Investition AZ0342-009 Klärbeiträge Gewerbegebiet Riedwiesen IV												

Wirtschaftsplan Abwasserbeseitigung 2025

 Einzeldarstellung der Investitionsmaßnahmen Eigenbetrieb Abwasserbeseitigung												
Nr.	Bezeichnung	Gesamtang. z.Maßnah- me - nachrichtl.-	Bisher finanziert	Mittel- übertragun- gen aus 2023	Ergebnis 2023	Ansatz 2024	Ansatz 2025	VE	Planung 2026	Planung 2027	Planung 2028	Finanzbeda- rf weitere Jahre - nachrichtl.-
EUR												
		1	2	3	4	5	6	7	8	9	10	11
2	Einzahlungen aus Investitionsbeiträgen und ähnlichen	172.800	19.350,00	0	0,00	0	42.300	0	25.000	25.000	0	0
6	Summe der Einzahlungen aus Investitionstätigkeit	172.800	19.350,00	0	0,00	0	42.300	0	25.000	25.000	0	0
11	Auszahlungen für Investitionsförderungsmaßnahmen	-62.500	0,00	0	0,00	0	0	0	0	0	0	0
13	Summe der Auszahlungen aus Investitionstätigkeit (Summe aus Nummer 7 bis 12)	-62.500	0,00	0	0,00	0	0	0	0	0	0	0
14	Saldo aus Investitionstätigkeit und Finanzierungstätigkeit	110.300	19.350,00	0	0,00	0	42.300	0	25.000	25.000	0	0
16	Gesamtkosten der Maßnahme (Summe aus Nummer 13 und 15)	-62.500	0,00	0	0,00	0	0	0	0	0	0	0
Investition AZ0342-012 Kanalhausanschlüsse, Kostenersätze												
Nr.	Bezeichnung	Gesamtang. z.Maßnah- me - nachrichtl.-	Bisher finanziert	Mittel- übertragun- gen aus 2023	Ergebnis 2023	Ansatz 2024	Ansatz 2025	VE	Planung 2026	Planung 2027	Planung 2028	Finanzbeda- rf weitere Jahre - nachrichtl.-
EUR												
		1	2	3	4	5	6	7	8	9	10	11
2	Einzahlungen aus Investitionsbeiträgen und ähnlichen	356.800	273.018,21	0	45.729,83	30.000	50.000	0	50.000	50.000	50.000	0
6	Summe der Einzahlungen aus Investitionstätigkeit	356.800	273.018,21	0	45.729,83	30.000	50.000	0	50.000	50.000	50.000	0
14	Saldo aus Investitionstätigkeit und Finanzierungstätigkeit	356.800	273.018,21	0	45.729,83	30.000	50.000	0	50.000	50.000	50.000	0
Investition AZ0342-031 Klärbeiträge Klosteröschle/Muldenbachstraße												
Nr.	Bezeichnung	Gesamtang. z.Maßnah- me - nachrichtl.-	Bisher finanziert	Mittel- übertragun- gen aus 2023	Ergebnis 2023	Ansatz 2024	Ansatz 2025	VE	Planung 2026	Planung 2027	Planung 2028	Finanzbeda- rf weitere Jahre - nachrichtl.-
EUR												
		1	2	3	4	5	6	7	8	9	10	11
2	Einzahlungen aus Investitionsbeiträgen und ähnlichen	77.700	2.756,25	0	0,00	0	0	0	77.700	0	0	0
6	Summe der Einzahlungen aus Investitionstätigkeit	77.700	2.756,25	0	0,00	0	0	0	77.700	0	0	0
14	Saldo aus Investitionstätigkeit und Finanzierungstätigkeit	77.700	2.756,25	0	0,00	0	0	0	77.700	0	0	0
Investition AZ0342-032 Klärbeiträge Oberfischbach-Ost												

Wirtschaftsplan Abwasserbeseitigung 2025



Einzeldarstellung der Investitionsmaßnahmen

Eigenbetrieb Abwasserbeseitigung

Nr.	Bezeichnung	Gesamtang. z.Maßnah- me - nachrichtl.-	Bisher finanziert	Mittel- übertragun- gen aus 2023	Ergebnis 2023	Ansatz 2024	Ansatz 2025	VE	Planung 2026	Planung 2027	Planung 2028	Finanzbeda- rf weitere Jahre - nachrichtl.-
EUR												
		1	2	3	4	5	6	7	8	9	10	11
2	Einzahlungen aus Investitionsbeiträgen und ähnlichen	87.600	0,00	0	0,00	0	87.600	0	0	0	0	0
6	Summe der Einzahlungen aus Investitionstätigkeit	87.600	0,00	0	0,00	0	87.600	0	0	0	0	0
14	Saldo aus Investitionstätigkeit und Finanzierungstätigkeit	87.600	0,00	0	0,00	0	87.600	0	0	0	0	0

Investition AZ0342-039 Klärbeiträge Negelsee-Mitte

Nr.	Bezeichnung	Gesamtang. z.Maßnah- me - nachrichtl.-	Bisher finanziert	Mittel- übertragun- gen aus 2023	Ergebnis 2023	Ansatz 2024	Ansatz 2025	VE	Planung 2026	Planung 2027	Planung 2028	Finanzbeda- rf weitere Jahre - nachrichtl.-
EUR												
		1	2	3	4	5	6	7	8	9	10	11
2	Einzahlungen aus Investitionsbeiträgen und ähnlichen	121.500	0,00	0	0,00	0	0	0	121.500	0	0	0
6	Summe der Einzahlungen aus Investitionstätigkeit	121.500	0,00	0	0,00	0	0	0	121.500	0	0	0
14	Saldo aus Investitionstätigkeit und Finanzierungstätigkeit	121.500	0,00	0	0,00	0	0	0	121.500	0	0	0

Investition AZ0342-040 Klärbeiträge Schussenrieder-Hof


Nr.	Bezeichnung	Gesamtang. z.Maßnah- me - nachrichtl.-	Bisher finanziert	Mittel- übertragun- gen aus 2023	Ergebnis 2023	Ansatz 2024	Ansatz 2025	VE	Planung 2026	Planung 2027	Planung 2028	Finanzbeda- rf weitere Jahre - nachrichtl.-
EUR												
		1	2	3	4	5	6	7	8	9	10	11
2	Einzahlungen aus Investitionsbeiträgen und ähnlichen	55.000	0,00	0	0,00	0	0	0	55.000	0	0	0
6	Summe der Einzahlungen aus Investitionstätigkeit	55.000	0,00	0	0,00	0	0	0	55.000	0	0	0
14	Saldo aus Investitionstätigkeit und Finanzierungstätigkeit	55.000	0,00	0	0,00	0	0	0	55.000	0	0	0

Investition AZ0342-041 Klärbeiträge Öhmdwiesen

Nr.	Bezeichnung	Gesamtang. z.Maßnah- me - nachrichtl.-	Bisher finanziert	Mittel- übertragun- gen aus 2023	Ergebnis 2023	Ansatz 2024	Ansatz 2025	VE	Planung 2026	Planung 2027	Planung 2028	Finanzbeda- rf weitere Jahre - nachrichtl.-
EUR												
		1	2	3	4	5	6	7	8	9	10	11
2	Einzahlungen aus Investitionsbeiträgen und ähnlichen	70.000	0,00	0	0,00	0	0	0	0	0	70.000	0
6	Summe der Einzahlungen aus Investitionstätigkeit	70.000	0,00	0	0,00	0	0	0	0	0	70.000	0
14	Saldo aus Investitionstätigkeit und Finanzierungstätigkeit	70.000	0,00	0	0,00	0	0	0	0	0	70.000	0

Investition AZ0342-042 Klärbeträge Wangen

Wirtschaftsplan Abwasserbeseitigung 2025

 Einzeldarstellung der Investitionsmaßnahmen Eigenbetrieb Abwasserbeseitigung												
Nr.	Bezeichnung	Gesamtang z.Maßnah me - nachrichtl.-	Bisher finanziert	Mittel- übertragun gen aus 2023	Ergebnis 2023	Ansatz 2024	Ansatz 2025	VE	Planung 2026	Planung 2027	Planung 2028	Finanzbeda rf weitere Jahre - nachrichtl.-
		EUR										
		1	2	3	4	5	6	7	8	9	10	11
2	Einzahlungen aus Investitionsbeiträgen und ähnlichen	10.000	0,00	0	0,00	0	0	0	10.000	0	0	0
6	Summe der Einzahlungen aus Investitionstätigkeit	10.000	0,00	0	0,00	0	0	0	10.000	0	0	0
14	Saldo aus Investitionstätigkeit und Finanzierungstätigkeit	10.000	0,00	0	0,00	0	0	0	10.000	0	0	0

Darlehensübersicht

2025

Schuldenübersicht Eigenbetrieb Abwasserbeseitigung

Nr.	Kreditgeber	Laufzeit		Laufzeit in Jahren	ursprünglicher Darlehensbetrag	Zins %	Zins- bindung bis	voraussichtlicher	voraussichtlicher	voraussichtlicher	voraussichtlicher
								Darlehensbetrag	Darlehensbetrag	Zinsbetrag	Tilgungsbetrag
								31.12.2024	31.12.2025	31.12.2025	31.12.2025
1	LB BW 606 420 304	13.02.2004	15.09.2029	26	400.000,00 €	4,80	GLZ 2029	112.712,74 €	90.527,58 €	5.014,84 €	22.185,16 €
2	LB BW 606 579 486	14.02.1997	15.12.2025	29	368.130,15 €	2,65	GLZ 2025	14.134,94 €	- €	207,45 €	14.134,94 €
3	LB BW 607 118 520	21.08.2006	15.03.2033	27	1.000.000,00 €	4,38	GLZ 2033	434.383,16 €	388.868,36 €	18.285,20 €	45.514,80 €
4	LB BW 607 487 119	15.11.2007	15.09.2030	23	1.500.000,00 €	4,60	GLZ 2030	521.281,36 €	437.377,23 €	22.520,87 €	83.904,13 €
5	DZ HYP 3019128204	15.06.2001	15.09.2025	24	1.022.583,76 €	5,58	GLZ 2025	41.227,42 €	- €	934,80 €	41.227,42 €
6	DG HYP 3019128206	15.06.2000	15.12.2028	29	511.291,88 €	3,31	GLZ 2028	95.586,39 €	71.301,34 €	2.864,55 €	24.285,05 €
7	Bayern LB 6/4174131	02.06.2009	15.09.2035	26	1.100.000,00 €	4,53	GLZ 2035	598.369,01 €	552.879,63 €	26.340,62 €	45.489,38 €
8	LB BW 612 375 366	01.05.2012	15.05.2042	30	1.150.000,00 €	3,31	GLZ 2042	791.308,64 €	756.677,75 €	24.364,11 €	34.630,89 €
9	DZ HYP 3307696900	01.08.2013	01.08.2043	30	1.700.000,00 €	2,98	GLZ 2043	1.235.685,78 €	1.187.311,98 €	36.286,20 €	48.373,80 €
10	KfW 17198511	09.03.2023	30.06.2043	20	500.000,00 €	3,25	2033	480.263,00 €	453.947,00 €	15.287,82 €	26.316,00 €
11	Kreditermächtigung				1.000.000,00 €	3,00	0	- €	1.000.000,00 €	15.000,00 €	- €
Zwischensumme Fremddarlehen								4.324.952,44 €	4.938.890,87 €	167.106,46 €	386.061,57 €
1	Stadt Markdorf 1/17	12.06.2002	15.03.2027	25	1.000.000,00 €	3,80	GLZ 2027	123.727,51 €	67.636,16 €	3.908,65 €	56.091,35 €
2	Stadt Markdorf 2/20	01.01.2020	30.06.2047	28	4.000.000,00 €	3,80	GLZ 2047	3.298.756,67 €	3.204.109,43 €	125.352,75 €	94.647,25 €
3	Stadt Markdorf2/21	01.01.2021	31.12.2040	20	2.300.000,00 €	3,80	GLZ 2040	1.840.000,00 €	1.725.000,00 €	69.920,00 €	115.000,00 €
4	Stadt Markdorf 1/24	01.11.2024	31.12.2050	26	2.500.000,00 €	4,00	GLZ 2050	2.500.000,00 €	2.500.000,00 €	100.000,00 €	- €
Zwischensumme Trägerdarlehen								7.762.484,18 €	7.496.745,59 €	299.181,40 €	265.738,60 €
Gesamtsumme								12.087.436,62 €	12.435.636,46 €	466.287,86 €	651.800,17 €

G&V und Bilanz
zum 31.12.2023

**Erfolgsrechnung
für das Geschäftsjahr 2023**

Eigenbetrieb Abwasserbeseitigung Markdorf, Markdorf

	2023		2022
	€	€	€
1. Umsatzerlöse		3.073.232,89	3.042.838,13
2. Sonstige betriebliche Erträge		84.393,00	83.220,02
3. Materialaufwand			
a) Aufwendungen für Roh-, Hilfs- und Betriebsstoffe und für bezogene Waren	-70.309,26		-16.902,65
b) Aufwendungen für bezogene Leistungen	<u>-1.087.203,52</u>		<u>-1.042.786,72</u>
		-1.157.512,78	-1.059.689,37
4. Personalaufwand			
Löhne und Gehälter (Verwaltungskosten)		-102.580,11	-176.560,62
5. Abschreibungen			
Auf Sachanlagen		-975.824,13	-929.643,70
6. Sonstige betriebliche Aufwendungen		-171.391,05	-331.642,85
7. Abschreibungen auf Finanzanlagen und auf Wertpapiere des Umlaufvermögens		-246.932,60	-216.087,00
8. Zinsen und ähnliche Aufwendungen		-478.702,14	-285.859,14
9. Ergebnis nach Steuern		24.683,08	126.575,47
		<hr/>	<hr/>
10. Jahresüberschuss		24.683,08	126.575,47
		<hr/> <hr/>	<hr/> <hr/>

Nachrichtliche Angabe über die Behandlung des Jahresergebnisses gem. § 13 EigBVO-HGB:

Der Jahresgewinn i.H.v. € 24.683,08 soll mit dem Verlustvortrag verrechnet werden.

Wirtschaftsplan 2025

Gemeindewerke Markdorf



Rathausplatz 1
88677 Markdorf

INHALTSVERZEICHNIS

VORBEMERKUNG	914
FESTSTELLUNG DES WIRTSCHAFTSPLANES FÜR DAS WIRTSCHAFTSJAHR 2025	915
BETRIEBSBERICHT 2025	917
WIRTSCHAFTSPLAN 2025	920
1. ERFOLGSPLAN (UNTERHALTUNGSMABNAHMEN)	920
2. INVESTITIONSPLAN	921
VERWALTUNGSBERICHT - ERFOLGSPLAN	922
AUFWENDUNGEN	924
VERWALTUNGSBERICHT – FINANZ-UND INVESTITIONSPLAN	927
ERFOLGSPLÄNE NACH BETRIEBSZWEIG	929
LIQUIDITÄT-/FINANZPLAN NACH BETRIEBSZWEIG	935
INVESTITONSPLANUNG - EINZELDARSTELLUNG D. INVESTITIONSMAßNAHMEN	945
VORRAUSSICHTLICHE ENTWICKLUNG DER LIQUIDITÄT	975
SCHULDENDIENST 2025	977
ÜBERSICHT ÜBER DIE VERPFLICHTUNGSERMÄCHTIGUNGEN	981
BILANZ 2023	983
GEWINN- UND VERLUSTRECHNUNG 2023	983

Vorbemerkung zum Wirtschaftsplan 2025 für den Eigenbetrieb**„Gemeindewerke Markdorf“**

Der Gemeinderat hat in seiner öffentlichen Sitzung vom 19.05.2020 beschlossen, die Wasserversorgung und den Mitunternehmeranteil an der Seeallianz GmbH & Co.KG im Eigenbetrieb „Gemeindewerke Markdorf“ zusammen zu fassen.

Die Betriebssatzung wurde hierzu ebenfalls entsprechend geändert.

Die Beteiligung an der Netzgesellschaft Seeallianz GmbH & Co.KG wurde seinerzeit über den städtischen Haushalt abgewickelt.

Um die Vorteile eines steuerlichen Querverbundes nutzen zu können soll die Beteiligung an die Gemeindewerke übertragen werden. Zur Finanzierung wird den Gemeindewerke Markdorf ein Trägerdarlehen in Höhe von 656.442,29 € gewährt und das Stammkapital um 281.332,41 € erhöht.

Das Stammkapital wurde auf 1.150.528,61 € festgesetzt. Davon entfallen auf

- das Wasserwerk 869.196,20 €
- die Beteiligung Seeallianz 281.332,41 €

Feststellung des Wirtschaftsplanes für das Wirtschaftsjahr 2025 des Eigenbetriebes Gemeindewerke Markdorf

Auf Grund von § 14 des Eigenbetriebsgesetzes für Baden-Württemberg, in der Fassung vom 8. Januar 1992 (GBl. 1992, 21), in Verbindung mit § 96 der Gemeindeordnung für Baden-Württemberg, in der Fassung vom 24. Juli 2000 (GBl. 2000, 581), hat der Gemeinderat der Stadt Markdorf am 10.12.2024 folgenden Wirtschaftsplan 2025 für den Eigenbetrieb Gemeindewerke Markdorf festgestellt:

§ 1 Wirtschaftsplan

1.	Erfolgsrechnung	EUR
1.1	Summe Erträge	2.449.500,00
1.2	Summe Aufwendungen	-2.253.500,00
1.3	Jahresüberschuss/Jahresfehlbetrag (-) (Saldo aus 1.1 und 1.2)	196.000,00
2.	Liquiditätsplan	
2.1	Einzahlungen aus laufender Geschäftstätigkeit	2.317.500,00
2.2	Auszahlungen aus laufender Geschäftstätigkeit	-1.707.300,00
2.3	Zahlungsmittelüberschuss/-bedarf aus lfd. Geschäftstätigkeit (Saldo 2.1 und 2.2)	610.200,00
2.4	Einzahlungen aus Investitionstätigkeit	0,00
2.5	Auszahlungen aus Investitionstätigkeit	-920.000,00
2.6	Veranschlagter Finanzierungsmittelüberschuss-/bedarf aus Investitionstätigkeit (Saldo aus 2.4 und 2.5)	-920.000,00
2.7	Veranschlagter Finanzierungsmittelüberschuss-/bedarf aus laufender Geschäftstätigkeit und Investitionstätigkeit (Summe aus 2.3 und 2.6) von	-309.800,00
2.8	Gesamtbetrag der Einzahlungen aus Finanzierungstätigkeit	989.000,00
2.9	Gesamtbetrag der Auszahlungen aus Finanzierungstätigkeit	-395.500,00
2.10	Veranschlagter Finanzierungsmittelüberschuss-/bedarf aus Finanzierungstätigkeit (Saldo aus 2.8 und 2.9)	593.500,00
2.11	Veranschlagte Änderung des Finanzierungsmittelbestands zum Ende des Wirtschaftsjahres (Saldo aus 2.7 und 2.10)	283.700,00

Haushalts- und Wirtschaftspläne 2025 Stadt Markdorf**Kredite**

Der Gesamtbetrag der für den Versorgungsbetrieb im Vermögensplan vorgesehenen Kreditaufnahme wird für das Wirtschaftsjahr 2025 festgesetzt auf **700.000,00 €**

Verpflichtungsermächtigung

Der Gesamtbetrag der Verpflichtungsermächtigungen beträgt **0,00 €**

Kassenkredite

Der Höchstbetrag der Kassenkredite wird auf **1.000.000,00 €** festgesetzt.

Markdorf, 10.12.2024

Georg Riedmann
Bürgermeister

Betriebsbericht 2025

Sparte Wasserversorgung

Wasserförderung und Verteilung

Die Stadt Markdorf verfügt durch den Wasserbezug vom Stadtwerk am See und die beiden Brunnen in Bermatingen und Stadel über ein ausreichendes Wasserangebot. Die Kernstadt von Markdorf wird ausschließlich mit Bodenseewasser (Bezug über Stadtwerk am See) versorgt, ebenso folgende Bereiche des Stadtteiles Riedheim: Teilort Riedheim und im Teilort Leimbach der Apfelweg, der Birnenweg, der Quittenweg, der Kirschenweg und der westliche Teil des Oberen Lettenweges. Die Teilorte Leimbach (ohne die zuvor genannten Straßen), Hepbach, Stadel und Gangenweiler beziehen ein Mischwasser, bestehend aus 50% Bodenseewasser und 50% Grundwasser, das aus dem Brunnen Stadel bezogen wird.

Der Stadtteil Ittendorf und seine Teilorte erhalten das Wasser aus dem Tiefbrunnen Bermatingen/ Ittendorf, einem Brunnen, der zu 25 % der Stadt Markdorf gehört und gemeinsam mit der Gemeinde Bermatingen betrieben wird.

Die Betriebszentrale mit Pumpwerk liegt im Gewerbegebiet Riedwiesen. Hier werden alle Daten gesammelt, dokumentiert und verarbeitet. Von der Betriebszentrale aus, kann mittels Fernwirktechnik auf die einzelnen Pumpwerke und Hochbehälter zugegriffen werden.

Das bezogene Bodenseewasser gelangt über den Hochbehälter Hugenloh der Stadt Friedrichshafen zur Betriebszentrale und zum Pumpwerk Riedwiesen. Von dort aus wird zur Versorgung der Tiefzonen zu den Hochbehältern Lichtenberg und Möggenweiler gepumpt. Der Hochbehälter Möggenweiler wurde im Jahre 2006 wieder in Betrieb genommen. Gleichzeitig wurde er mit einer Druckerhöhungsanlage ausgestattet. Durch den Hochbehälter Möggenweiler wird das hoch gelegene Gebiet von Möggenweiler bis hin zum Stadtteil Auen der Stadt Markdorf versorgt. Das für die Hochzone der Kernstadt Markdorf benötigte Wasser wird vom Hochbehälter Lichtenberg aus zum Hochbehälter Burgstall weiter gefördert.

Das in den Teilorten Leimbach, Hepbach, Stadel und Gangenweiler abgegebene Mischwasser wird im Hochbehälter Gehrenberg gemischt und von dort aus über die Fallleitungen den Teilorten zugeleitet. Das zur Mischung erforderliche Bodenseewasser wird aus der Tiefzone der Stadt Markdorf bezogen und mittels des Zwischenpumpwerkes Leimbach zum Hochbehälter Gehrenberg gepumpt. Das oberhalb Stadel gelegene Zwischenpumpwerk Reutenen bezieht sein Wasser aus dem Ortsnetz von Stadel. Zur Versorgung von

Haushalts- und Wirtschaftspläne 2025 Stadt Markdorf

Gangenweiler und einiger Gehöfte wird das Wasser vom Zwischenpumpwerk Reutenen aus in den höher gelegenen Hochbehälter Gnadenau weiter gefördert.

Der Hochbehälter Braitenbach, welcher östlich der Hofgruppe Braitenbach liegt, erhält sein Wasser vom Tiefbrunnen Bermatingen/Ittendorf und versorgt Ittendorf mit den dazugehörigen Ortsteilen.

Haushalts- und Wirtschaftspläne 2025 Stadt Markdorf

Wesentliche Werkdaten (Stand 09/2021)

Bereich Kernstadt Markdorf

- Betriebszentrale Riedwiesen: Förderleistung Pumpe 1 160 m³/h
Pumpe 2 160 m³/h
- Hochbehälter Lichtenberg
 - Inhalt Wasserkammern 1.200m³
 - Durchschnittliche tägliche Abgabe (Abgabe beinhaltet die Abgabe an HB Burgstall, und an das Versorgungsgebiet Riedheim) 2.282 m³/d
(Spitzenverbrauch 2.690 m³ = 1,32 fach)
 - Förderleistung zum HB Burgstall 54 m³/h
- Hochbehälter Möggenweiler
 - Inhalt Wasserkammern 300 m³
 - Durchschnittliche tägliche Abgabe 83 m³/d
(Spitzenverbrauch 165 m³ = 2,00 fach)
- Hochbehälter Burgstall
 - Inhalt Wasserkammern 1.500 m³
 - Durchschnittliche tägliche Abgabe 370 m³/d
(Spitzenverbrauch 530 m³ = 1,51 fach)

Versorgungsgebiet Riedheim

- Hochbehälter Gehrenberg
 - Inhalt Wasserkammern 800 m³
 - Durchschnittliche tägliche Abgabe 302 m³/d
(Spitzenverbrauch 573 m³ = 1,99 fach)
- Hochbehälter Gnadenau
 - Inhalt Wasserkammern 120 m³
 - Durchschnittliche tägliche Abgabe 27 m³/d
(Spitzenverbrauch 52 m³ = 2,00 fach)
- Zwischenpumpwerk Leimbach
 - Förderleistung zum Hochbehälter Gehrenberg 30 m³/h

Versorgungsgebiet Ittendorf

- Hochbehälter Braitenbach
 - Inhalt Wasserkammern 350 m³
 - Durchschnittliche tägliche Abgabe 191 m³/d
(Spitzenverbrauch 266 m³ = 2,02 fach)

Wirtschaftsplan 2025

1. Erfolgsplan – Sparte Wasserversorgung
1.1 Unterhaltung Leitungsnetz und Hauswasseranschlüsse SK 4212040

Die Ausgaben für die Unterhaltung des Leitungsnetzes in 2025 liegen im Ansatz weiterhin über den Vorjahren. Ausschlaggebend ist der seit über Jahren hohe Wasserverlust der lt. Aussage der Stadtwerke am See auf das marode Leitungsnetz zurück zu führen ist. Der Eigenbetrieb wird daher in den kommenden Jahren in die Erneuerung des bestehenden Leitungsnetzes investieren. Für 2025 sind hierfür erneut 475.000 € veranschlagt.

1.2 Unterhaltung der Hochbehälter und Pumpwerke SK 4212050

Für die Unterhaltung der Hochbehälter u. Pumpwerke wurden folgende Mittel beantragt:

- | | |
|--|-----------|
| ○ Allgemeine Unterhaltung | 12.000,-€ |
| ○ TÜV und Wartung Druckerhöhungsanlage | 3.000,-€ |

Beantragte Gesamtsumme	15.000,-€
-------------------------------	------------------

1.3 Unterhaltung der Maschinen und Pumpen SK 4212055

Für die Unterhaltung der Maschinen und Pumpen wurden folgende Mittel beantragt:

- | | |
|--|-----------|
| ○ Allgemeiner Aufwand / Ausbau der Fernwirktechnik | 9.000,- € |
| ○ Wartungsvertrag für UV-Anlage | 1.000,- € |

Beantragte Gesamtsumme	10.000,- €
-------------------------------	-------------------

2. Vermögensplan - Investitionsplan

Das Gesamtvolumen des Vermögensplanes der Gemeindewerke Markdorf beträgt 2025 920.000,- €.

Sparte Wasserversorgung	620.000,-€
Sparte Beteiligung	--,-€
Sparte Stromerzeugung	300.000,-€

2.1 Investitionsplan – Sparte Wasserversorgung

Neubau HB Möggenweiler WI 3623-211

Neubau eines Hochbehälters um die Versorgung der Niederzone künftig zu gewährleisten. Hierzu soll in Möggenweiler ein neuer HB errichtet werden. Die Volumenerweiterung wird somit 1.200 m³ betragen. Im Jahr 2025 werden 30.000,-€ als Planungskosten angesetzt.

WL Verbundleitung Ittendorf WI 3621-141

Neubau Teilstück bis zum HB Breitenbach. Geplante Kosten für 2025 rd. 200.000,-€.

WL Stadel WI 3621-221

Wegen häufiger Rohrbrüche ist es erforderlich eine Versorgungsleitung in Stadel zu erneuern. Die Gesamtkosten belaufen sich auf rd. 245.000,-€. Die Maßnahme soll in 2025 in 2 Bauabschnitten fortgesetzt werden.

2.2 Investitionsplan – Sparte Beteiligung

Keine Maßnahmen geplant

2.3 Investitionsplan – Sparte Stromerzeugung

WI0710-231 PV - Anlagen

Der Gemeinderat hat den Bau von Photovoltaikanlagen zur Eigenstromerzeugung beschlossen. Hierfür werden 300.000,00 € für 2025 eingestellt. Die Finanzierung erfolgt über eine Kreditaufnahme. Die Gemeindewerke Markdorf wurden hierfür um den Betriebszweig Stromerzeugung erweitert.

Verwaltungsbericht - Erfolgsplan

Im Erfolgsplan des Jahres 2025 wird ein Gesamtgewinn des Eigenbetriebes von 196.000,00 € erwartet. Dieser setzt sich wie folgt zusammen:

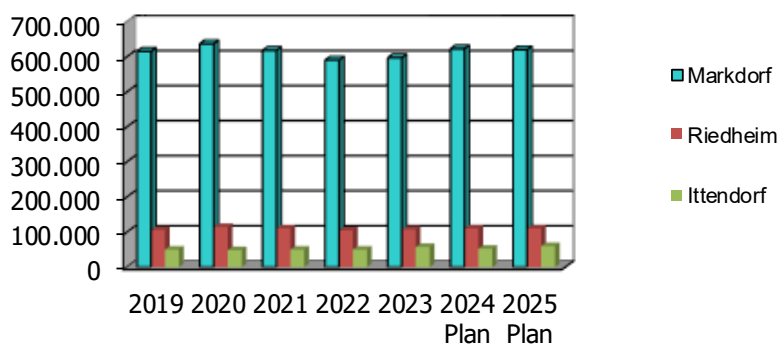
Sparte Wasserversorgung	213.700,00 €
Sparte Beteiligung	- 19.000,00 €
Sparte Stromerzeugung	1.300,00 €

1. Erlöse aus der Trinkwasserabgabe (Wasserzins- und Zählermiete)

Mit Beschluss vom 17.10.2023 hat der Gemeinderat die neuen Gebühren für Wasserzins und Zählergrundgebühr beschlossen. Der Preis je m³ Frischwasser wurde auf 2,56 € (netto) angehoben. Ebenso wurde die Zählergebühr angepasst. Die Zählergebühren für eine normalen Hauswasserzähler erhöhte sich von bisher (netto) 4,70 € auf 4,80 €/mtl.. Ein Teil der Fixkosten wird über eine Grundgebühr finanziert.

Die Kalkulation der jährlichen Wasserverkaufsmenge ist von unbekanntem Faktoren abhängig und kann nur im eingeschränkten Maße geplant werden. Zunächst bestimmt das Wetter in entscheidendem Maße das Verbrauchsverhalten der Kunden. Technische Neuerungen sowie der sparsamere Umgang mit Trinkwasser führen zu einem verhaltenen Anstieg Wasserverkaufsmenge.

2019	2020	2021	2022	2023	2024 Plan	2025 Plan	Ortsteil
615.604	637.423	618.306	590.856	597.387	623.000	620.000	Markdorf
105.845	114.399	110.349	104.607	107.136	110.000	110.000	Riedheim
49.769	48.402	49.579	49.858	57.227	52.000	60.000	Ittendorf
771.218	800.224	778.234	745.321	761.750	785.000	790.000	Gesamt



Wasserpreisentwicklung

Die Wasserpreise entwickelten sich wie folgt:

(Angaben sind Netto)

ab 01.01.2001	1,30 €
ab 01.01.2010	1,50 €
ab 01.01.2012	1,81 €
ab 01.01.2020	1,80 €
ab 01.01.2022	2,40 €
ab 01.01.2024	2,56 €

2. Auflösung empfangener Ertragszuschüsse

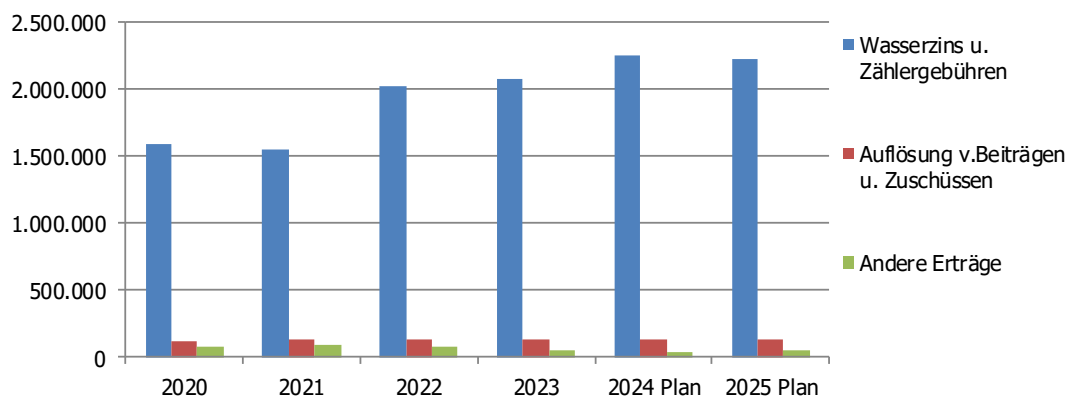
Die vereinnahmten Wasserversorgungsbeiträge und Zuschüsse werden jährlich mit 2,5 % aufgelöst und schlagen sich auf der Ertragsseite positiv nieder. Für 2025 wird mit einer Auflösung von 132.000,-€ gerechnet.

3. Übrige Erträge (Sparte Wasserversorgung)

Die übrigen Erträge setzen sich zusammen aus Kostenersätzen von rd. 40.000,00 € und einer zu erwartenden Erstattung der Stromsteuer gem. § 9 B StromStG von rd. 5.000,-€.

Übersicht über die Entwicklung der Erträge (Sparte Wasserversorgung)

Erträge	2020	2021	2022	2023	2024 Plan	2025 Plan
Wasserzins u. Zählergebühren	1.585.180	1.552.202	2.018.742	2.078.836	2.245.000	2.221.500
Auflösung v.Beiträgen u. Zuschüssen	123.009	129.315	137.658	139.120	132.000	132.000
Andere Erträge	80.617	93.317	81.849	55.198	42.000	47.000
Summe Erträge	1.788.806	1.774.834	2.238.248	2.273.154	2.419.000	2.400.500
Steigerungsrate		-13.971	463.414	34.906	145.846	-18.500
in Prozent		-0,78%	26,11%	1,56%	6,42%	-0,76%



4. Erträge (Sparte Beteiligung)

Aus der Beteiligung an der Seeallianz GmbH & Co.KG werden Erträge in Höhe von 2.500,00 € erwartet.

AUFWENDUNGEN

1. Materialaufwand

1.1 Strombezugskosten

Der Strombedarf in den Pumpwerken und Hochbehältern führt zu entsprechenden Aufwendungen bei den Strombezugskosten. Für das Jahr 2025 wurden die Kosten auf 125.000,-€ kalkuliert.

2018	2019	2020	2021	2022	2023 Plan	2024 Plan
79.391 €	90.904 €	87.000 €	94.555 €	76.197 €	250.000 €	200.000 €

1.2 Fremdwasserbezug

Die Bezugsmenge an Fremdwasser kann nur bedingt geschätzt werden und orientiert sich an den Vorjahresbezügen (Schätzung 2025 ca. 785.000 m³ Fremdwasserbezug). Die Teilorte Leimbach, Hepbach, Stadel und Gangenweiler werden mittels Mischwasser (50 % Bodenseewasser und 50 % Grundwasser vom Tiefbrunnen Stadel) versorgt.

1.3 Wasserentnahmeentgelt

Nach dem Gesetz über das Entgelt für Wasserentnahmen vom 27.07.1987 haben die Kommunen ein jährliches Wasserentnahmeentgelt zu entrichten (seit 01.01.2019 0,10 €/m³). Für 2025 wird mit Kosten von rd. 14.000,-€ gerechnet.

2. Aufwendungen für bezogenen Leistungen und sonstiger Aufwand

2.1 Betriebsführung SWS

Für die technische Betriebsführung durch das Stadtwerk am See sind Mittel in Höhe von 200.000,-€ vorgesehen.

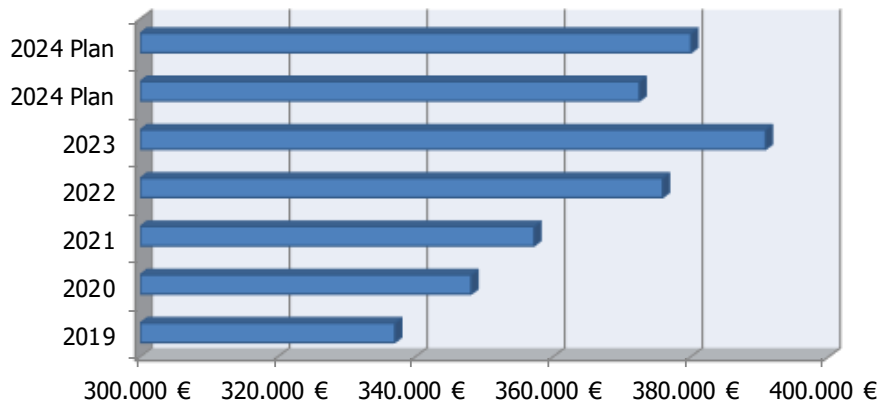
2.2 Zählerauswechslung

Der jährliche Zählerwechsel gem. Eichgesetz wird auch in 2025 durch eigenen Beschäftigte ausgeführt. Die benötigten Aufwendungen werden mit 10.000,-€ veranschlagt. Die Gesamtkosten werden mit dem Eigenbetrieb Abwasserbeseitigung je zur Hälfte aufgeteilt.

2.2 Abschreibungen auf Sach- und Finanzanlagen

Der Planansatz für Abschreibungen auf das Sachvermögen erhöht sich nur geringfügig gegenüber dem Vorjahr. Es befinden sich noch einige Projekt im Bau oder erst in Planung und führen zu keiner Abschreibung in 2025.

2019	2020	2021	2022	2023	2024 Plan	2024 Plan
336.978 €	348.064 €	357.204 €	375.880 €	390.852 €	372.500 €	380.000 €



2.3 Verwaltungskostenbeitrag

Der Verwaltungskostenbeitrag an die Stadt Markdorf ist mit 135.000,- € veranschlagt. Seit 2022/2023 werden die Kosten mittels Zeiterfassung direkt auf die jeweiligen Kostenstellen gebucht.

2.4 Zinsen und ähnliche Aufwendungen

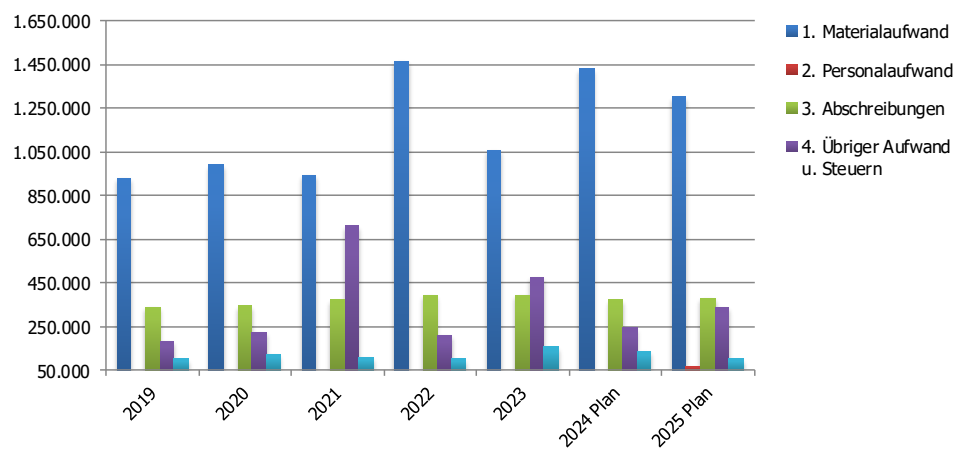
Im Jahr 2020 wurden zwei Trägerdarlehen von der Stadt Markdorf aufgenommen. Eines in Höhe von 800.000 € um den Finanzierungsfehlbetrag der Vorjahre auszugleichen (Beschluss Gemeinderat vom 24.09.2019) sowie ein Darlehen in Höhe von 656.442,29 € für den Erwerb des Mitunternehmensanteil an der Seeallianz GmbH & Co.KG. Für die geplanten Investitionen 2025 wird ein Darlehen in Höhe von 700.000,00 € benötigt. Die Kreditermächtigung des Jahres 2023 in Höhe von 2.916.000,-€ wurde nicht in Anspruch genommen. Der Zinsaufwand wurde insgesamt mit 143.500,00 € veranschlag und verteilt sich auf:

Sparte Wasserversorgung	104.000,-€
Sparte Beteiligung	19.500,-€
Sparte Stromerzeugung	20.000,-€

Haushalts- und Wirtschaftspläne 2025 Stadt Markdorf

Übersicht über die Entwicklung der Aufwendungen (Sparte Wasserversorgung)

	2019	2020	2021	2022	2023	2024 Plan	2025 Plan
1. Materialaufwand	925.727	990.712	941.662	1.466.000	1.059.810	1.427.000	1.299.000
2. Personalaufwand	0	0	0	0	0	0	65.500
3. Abschreibungen	336.978	348.064	375.880	393.000	390.852	372.500	380.000
4. Übriger Aufwand u. Steuern	183.242	227.655	714.868	210.000	476.377	245.400	337.700
5. Zinsaufwand	105.609	123.777	112.031	105.000	154.076	133.300	104.000
Summe	1.551.555	1.690.207	2.144.441	2.174.000	2.081.114	2.178.200	2.186.200
Steigerungsraten		138.653	454.234	29.559	-92.886	97.086	8.000
in Prozent		8,94%	26,87%	1,38%	-4,27%	4,67%	0,37%



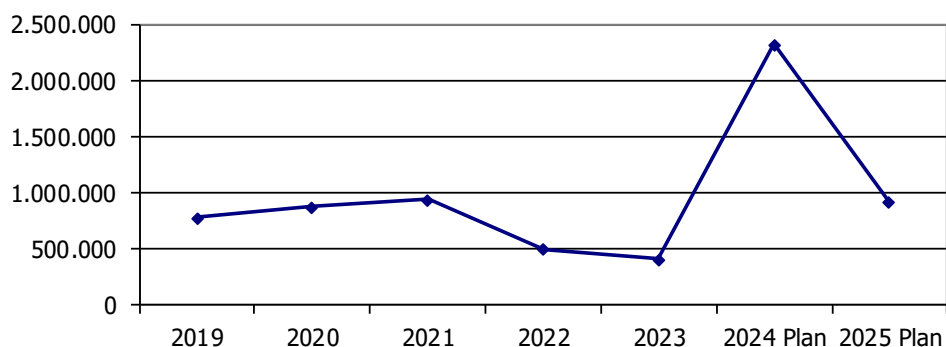
Verwaltungsbericht – Finanz- und Investitionsplanung

AUSGABEN

Entwicklung der Investitionen

Die geplanten Investitionsmaßnahmen im Anlagevermögen der Sparte Wasserversorgung betragen 620.000,-€. Für den weiteren Ausbau der Photovoltaikanlagen (Sparte Stromerzeugung) werden nochmals 300.000,00 € eingeplant.

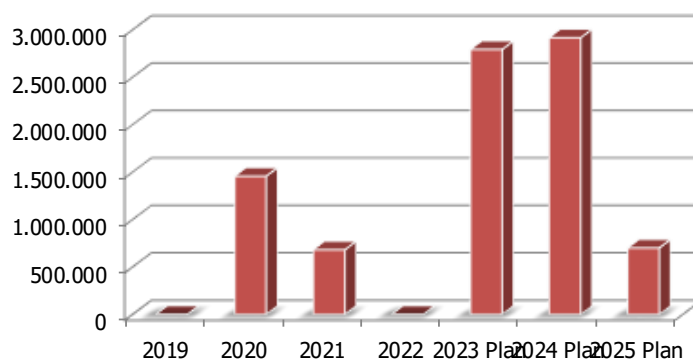
2019	2020	2021	2022	2023	2024 Plan	2025 Plan
779.672	880.741	945.432	497.013	412.388	2.330.000	920.000



Kreditaufnahmen

Die in den Jahren 2021 bis 2023 veranschlagten Kreditermächtigungen wurden nicht in Anspruch genommen (680.000,-€). Ebenso die geplante Kreditaufnahme 2024 in Höhe von 2.916.000,00 € wurde nicht notwendig. Für 2025 wäre eine Kreditaufnahme in Höhe von 700.000 € erforderlich.

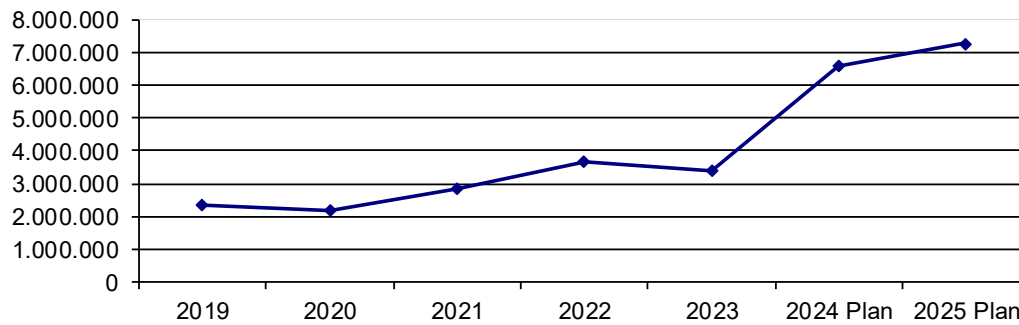
2019	2020	2021	2022	2023 Plan	2024 Plan	2025 Plan
0	1.456.442	680.000	0	2.791.300	2.916.000	700.000



Haushalts- und Wirtschaftspläne 2025 Stadt Markdorf

Entwicklung der Verschuldung

2019	2020	2021	2022	2023	2024 Plan	2025 Plan
2.367.501	2.179.250	2.859.250	3.682.301	3.403.546	6.598.301	7.298.301



Tilgungsleistungen

Die Tilgungsleistungen im Jahr 2025 werden sich auf rd. 252.000,00 € belaufen.

Ausblick 2025

Trinkwasser ist das Lebensmittel Nummer Eins in Deutschland. Der Eigenbetrieb hat die Aufgabe, das Gemeindegebiet mit Wasser zu versorgen. Hierzu sind laufende Investitionen in den Erhalt und die Erneuerung der Wasserspeicherung, Wasseraufbereitung und die Anlagen der Wasserverteilung und des Wasserversorgungsnetzes vorzunehmen. Hierfür werden auch in den kommenden Jahren weitere Anstrengungen erforderlich sein.

Für 2025 wird für den Eigenbetrieb trotz aller Herausforderungen ein positives Ergebnis von 196.000,00 € erwartet.

Markdorf, den 10.12.2024

Georg Riedmann
Bürgermeister

Michael Lissner
Fachbeamter für das Finanzwesen

Erfolgsplan Wirtschaftsjahr 2025

Gemeindewerke Markdorf Gesamt

Betriebszweig Wasserwerk

Betriebszweig Beteiligungen

Betriebszweig Stromerzeugung

Wirtschaftsplan Gemeindewerke Markdorf für 2025

EigBVO-HGB Erfolgsplan /-rechnung - Gemeindewerke Gesamt		STADT MARKDORF					
Gemeindewerke Markdorf							
Nr.		Ergebnis 2023	Ansatz 2024	Ansatz 2025	Planung 2026	Planung 2027	Planung 2028
		EUR					
		1	2	3	4	5	6
1.	Umsatzerlöse	2.252.611,03	2.425.000	2.440.000	2.470.000	2.475.000	2.490.000
2.	Erhöhung oder Verminderung des Bestands an fertigen und unfertigen Erzeugnissen	0,00	0	0	0	0	0
3.	andere aktivierte Eigenleistungen	0,00	0	0	0	0	0
4.	sonstige betriebliche Erträge	20.544,37	9.000	7.000	5.500	5.500	5.500
5.	Materialaufwand:	-1.059.809,98	-1.427.000	-1.299.000	-1.334.000	-1.345.000	-1.360.000
a)	Aufwendungen für Roh-, Hilfs- und Betriebsstoffe und für bezogene Waren	-543.756,46	-649.000	-579.000	-589.000	-599.000	-614.000
b)	Aufwendungen für bezogene Leistungen	-516.053,52	-778.000	-720.000	-745.000	-746.000	-746.000
6.	Personalaufwand:	0,00	0	-65.500	-67.000	-69.600	-72.100
a)	Löhne und Gehälter	0,00	0	-54.000	-55.000	-57.000	-59.000
b)	soziale Abgaben und Aufwendungen für Altersversorgung und für Unterstützung davon für Altersversorgung	0,00	0	-11.500	-12.000	-12.600	-13.100
7.	Abschreibungen:	-390.851,67	-372.500	-402.700	-398.500	-390.500	-384.500
a)	auf immaterielle Vermögensgegenstände des Anlagevermögens und Sachanlagen	-390.851,67	-372.500	-402.700	-398.500	-390.500	-384.500
b)	auf Vermögensgegenstände des Umlaufvermögens, soweit diese die in dem Unternehmen, der Einrichtung oder dem Hilfsbetrieb üblichen Abschreibungen überschreiten	0,00	0	0	0	0	0
8.	sonstige betriebliche Aufwendungen	-401.425,37	-200.600	-300.300	-304.500	-308.900	-313.900
9.	Erträge aus Beteiligungen, davon aus verbundenen Unternehmen	1.139,36	25.000	2.500	2.500	2.500	2.500
10.	Erträge aus anderen Wertpapieren und Ausleihungen des Finanzanlagevermögens, davon aus verbundenen Unternehmen	0,00	0	0	0	0	0
11.	sonstige Zinsen und ähnliche Erträge, davon aus verbundenen Unternehmen	0,00	0	0	0	0	0
12.	Abschreibungen auf Finanzanlagen und auf Wertpapiere des Umlaufvermögens	0,00	0	0	0	0	0
13.	Zinsen und ähnliche Aufwendungen, davon an verbundenen Unternehmen	-175.963,64	-188.900	-143.500	-142.500	-131.500	-121.000
14.	Steuern vom Einkommen und vom Ertrag	-76.755,94	-47.000	-42.500	-42.500	-42.500	-42.500
15.	Ergebnis nach Steuern	169.488,16	223.000	196.000	189.000	195.000	204.000
16.	sonstige Steuern	0,00	0	0	0	0	0
17.	Jahresüberschuss / Jahresfehlbetrag	169.488,16	223.000	196.000	189.000	195.000	204.000
	nachrichtlich						
18.	Vorauszahlungen der Gemeinde auf die spätere Fehl Betragsabdeckung	0,00	0	0	0	0	0
19.	Vorauszahlungen an die Gemeinde auf die spätere Überschussabführung	0,00	0	0	0	0	0

Wirtschaftsplan Gemeindewerke 2025

EigBVO-HGB Erfolgsplan /-rechnung - Kostenstelle 815000 Wasserwerk



Gemeindewerke Markdorf

Nr.		Ergebnis 2023	Ansatz 2024	Ansatz 2025	Planung 2026	Planung 2027	Planung 2028
EUR							
		1	2	3	4	5	6
1.	Umsatzerlöse	2.252.611,03	2.410.000	2.393.500	2.415.500	2.419.100	2.434.100
2.	Erhöhung oder Verminderung des Bestands an fertigen und unfertigen Erzeugnissen	0,00	0	0	0	0	0
3.	andere aktivierte Eigenleistungen	0,00	0	0	0	0	0
4.	sonstige betriebliche Erträge	20.544,37	9.000	7.000	5.500	5.500	5.500
5.	Materialaufwand:	-1.059.809,98	-1.427.000	-1.299.000	-1.334.000	-1.345.000	-1.360.000
a)	Aufwendungen für Roh-, Hilfs- und Betriebsstoffe und für bezogene Waren	-543.756,46	-649.000	-579.000	-589.000	-599.000	-614.000
b)	Aufwendungen für bezogene Leistungen	-516.053,52	-778.000	-720.000	-745.000	-746.000	-746.000
6.	Personalaufwand:	0,00	0	-65.500	-67.000	-69.600	-72.100
a)	Löhne und Gehälter	0,00	0	-54.000	-55.000	-57.000	-59.000
b)	soziale Abgaben und Aufwendungen für Altersversorgung und für Unterstützung davon für Altersversorgung	0,00	0	-11.500	-12.000	-12.600	-13.100
7.	Abschreibungen:	-390.851,67	-372.500	-380.000	-372.500	-364.500	-358.500
a)	auf immaterielle Vermögensgegenstände des Anlagevermögens und Sachanlagen	-390.851,67	-372.500	-380.000	-372.500	-364.500	-358.500
b)	auf Vermögensgegenstände des Umlaufvermögens, soweit diese die in dem Unternehmen, der Einrichtung oder dem Hilfsbetrieb üblichen Abschreibungen überschreiten	0,00	0	0	0	0	0
8.	sonstige betriebliche Aufwendungen	-392.603,86	-198.400	-295.800	-300.000	-304.400	-309.400
9.	Erträge aus Beteiligungen, davon aus verbundenen Unternehmen	0,00	0	0	0	0	0
10.	Erträge aus anderen Wertpapieren und Ausleihungen des Finanzanlagevermögens, davon aus verbundenen Unternehmen	0,00	0	0	0	0	0
11.	sonstige Zinsen und ähnliche Erträge, davon aus verbundenen Unternehmen	0,00	0	0	0	0	0
12.	Abschreibungen auf Finanzanlagen und auf Wertpapiere des Umlaufvermögens	0,00	0	0	0	0	0
13.	Zinsen und ähnliche Aufwendungen, davon an verbundenen Unternehmen	-154.075,64	-133.300	-104.000	-101.000	-93.000	-85.000
14.	Steuern vom Einkommen und vom Ertrag	-76.755,94	-47.000	-42.500	-42.500	-42.500	-42.500
15.	Ergebnis nach Steuern	199.058,31	240.800	213.700	204.000	205.600	212.100
16.	sonstige Steuern	0,00	0	0	0	0	0
17.	Jahresüberschuss / Jahresfehlbetrag	199.058,31	240.800	213.700	204.000	205.600	212.100
	nachrichtlich						
18.	Vorauszahlungen der Gemeinde auf die spätere Fehl Betragsabdeckung	0,00	0	0	0	0	0
19.	Vorauszahlungen an die Gemeinde auf die spätere Überschussabführung	0,00	0	0	0	0	0

Wirtschaftsplan Gemeindewerke 2025

EigBVO-HGB Erfolgsplan /-rechnung - Kostenstelle 810000 Beteiligungen
(Stromnetzgesellschaft Seeallianz, Stadtwerk am See)



Gemeindewerke Markdorf

Nr.		Ergebnis 2023	Ansatz 2024	Ansatz 2025	Planung 2026	Planung 2027	Planung 2028
		EUR					
		1	2	3	4	5	6
1.	Umsatzerlöse	0,00	0	0	0	0	0
2.	Erhöhung oder Verminderung des Bestands an fertigen und unfertigen Erzeugnissen	0,00	0	0	0	0	0
3.	andere aktivierte Eigenleistungen	0,00	0	0	0	0	0
4.	sonstige betriebliche Erträge	0,00	0	0	0	0	0
5.	Materialaufwand:	0,00	0	0	0	0	0
a)	Aufwendungen für Roh-, Hilfs- und Betriebsstoffe und für bezogene Waren	0,00	0	0	0	0	0
b)	Aufwendungen für bezogene Leistungen	0,00	0	0	0	0	0
6.	Personalaufwand:	0,00	0	0	0	0	0
a)	Löhne und Gehälter	0,00	0	0	0	0	0
b)	soziale Abgaben und Aufwendungen für Altersversorgung und für Unterstützung davon für Altersversorgung	0,00	0	0	0	0	0
7.	Abschreibungen:	0,00	0	0	0	0	0
a)	auf immaterielle Vermögensgegenstände des Anlagevermögens und Sachanlagen	0,00	0	0	0	0	0
b)	auf Vermögensgegenstände des Umlaufvermögens, soweit diese die in dem Unternehmen, der Einrichtung oder dem Hilfsbetrieb üblichen Abschreibungen überschreiten	0,00	0	0	0	0	0
8.	sonstige betriebliche Aufwendungen	-1.804,11	-2.200	-2.000	-2.000	-2.000	-2.000
9.	Erträge aus Beteiligungen, davon aus verbundenen Unternehmen	1.139,36	25.000	2.500	2.500	2.500	2.500
10.	Erträge aus anderen Wertpapieren und Ausleihungen des Finanzanlagevermögens, davon aus verbundenen Unternehmen	0,00	0	0	0	0	0
11.	sonstige Zinsen und ähnliche Erträge, davon aus verbundenen Unternehmen	0,00	0	0	0	0	0
12.	Abschreibungen auf Finanzanlagen und auf Wertpapiere des Umlaufvermögens	0,00	0	0	0	0	0
13.	Zinsen und ähnliche Aufwendungen, davon an verbundenen Unternehmen	-21.888,00	-40.600	-19.500	-18.500	-17.000	-16.000
14.	Steuern vom Einkommen und vom Ertrag	0,00	0	0	0	0	0
15.	Ergebnis nach Steuern	-22.552,75	-17.800	-19.000	-18.000	-16.500	-15.500
16.	sonstige Steuern	0,00	0	0	0	0	0
17.	Jahresüberschuss / Jahresfehlbetrag	-22.552,75	-17.800	-19.000	-18.000	-16.500	-15.500
	nachrichtlich						
18.	Vorauszahlungen der Gemeinde auf die spätere Fehlbetragsabdeckung	0,00	0	0	0	0	0
19.	Vorauszahlungen an die Gemeinde auf die spätere Überschussabführung	0,00	0	0	0	0	0

Wirtschaftsplan Gemeindewerke 2025

EigBVO-HGB Erfolgsplan /-rechnung - Kostenträger 53100100 Bereitstellung und Lieferung von Strom



Gemeindewerke Markdorf

Nr.		Ergebnis 2023	Ansatz 2024	Ansatz 2025	Planung 2026	Planung 2027	Planung 2028
		EUR					
		1	2	3	4	5	6
1.	Umsatzerlöse	0,00	15.000	46.500	54.500	55.900	55.900
2.	Erhöhung oder Verminderung des Bestands an fertigen und unfertigen Erzeugnissen	0,00	0	0	0	0	0
3.	andere aktivierte Eigenleistungen	0,00	0	0	0	0	0
4.	sonstige betriebliche Erträge	0,00	0	0	0	0	0
5.	Materialaufwand:	0,00	0	0	0	0	0
a)	Aufwendungen für Roh-, Hilfs- und Betriebsstoffe und für bezogene Waren	0,00	0	0	0	0	0
b)	Aufwendungen für bezogene Leistungen	0,00	0	0	0	0	0
6.	Personalaufwand:	0,00	0	0	0	0	0
a)	Löhne und Gehälter	0,00	0	0	0	0	0
b)	soziale Abgaben und Aufwendungen für Altersversorgung und für Unterstützung davon für Altersversorgung	0,00	0	0	0	0	0
7.	Abschreibungen:	0,00	0	-22.700	-26.000	-26.000	-26.000
a)	auf immaterielle Vermögensgegenstände des Anlagevermögens und Sachanlagen	0,00	0	-22.700	-26.000	-26.000	-26.000
b)	auf Vermögensgegenstände des Umlaufvermögens, soweit diese die in dem Unternehmen, der Einrichtung oder dem Hilfsbetrieb üblichen Abschreibungen überschreiten	0,00	0	0	0	0	0
8.	sonstige betriebliche Aufwendungen	-7.017,40	0	-2.500	-2.500	-2.500	-2.500
9.	Erträge aus Beteiligungen, davon aus verbundenen Unternehmen	0,00	0	0	0	0	0
10.	Erträge aus anderen Wertpapieren und Ausleihungen des Finanzanlagevermögens, davon aus verbundenen Unternehmen	0,00	0	0	0	0	0
11.	sonstige Zinsen und ähnliche Erträge, davon aus verbundenen Unternehmen	0,00	0	0	0	0	0
12.	Abschreibungen auf Finanzanlagen und auf Wertpapiere des Umlaufvermögens	0,00	0	0	0	0	0
13.	Zinsen und ähnliche Aufwendungen, davon an verbundenen Unternehmen	0,00	-15.000	-20.000	-23.000	-21.500	-20.000
14.	Steuern vom Einkommen und vom Ertrag	0,00	0	0	0	0	0
15.	Ergebnis nach Steuern	-7.017,40	0	1.300	3.000	5.900	7.400
16.	sonstige Steuern	0,00	0	0	0	0	0
17.	Jahresüberschuss / Jahresfehlbetrag	-7.017,40	0	1.300	3.000	5.900	7.400
	nachrichtlich						
18.	Vorauszahlungen der Gemeinde auf die spätere Fehlbetragsabdeckung	0,00	0	0	0	0	0
19.	Vorauszahlungen an die Gemeinde auf die spätere Überschussabführung	0,00	0	0	0	0	0

Liquidität-/ Finanzplan Wirtschaftsjahr 2025

Gemeindewerke Markdorf Gesamt

Betriebszweig Wasserwerk

Betriebszweig Beteiligungen

Betriebszweig Stromerzeugung

Wirtschaftsplan Gemeindewerke Markdorf für 2025

Liquiditätsplan einschließlich Finanzplanung - Gemeindewerke Gesamt



Gemeindewerke Markdorf

Nr.		Ergebnis 2023	Ansatz 2024	Ansatz 2025	VE	Planung 2026	Planung 2027	Planung 2028
		EUR						
		1	2	3	4	5	6	7
1	Einzahlungen von Kunden für den Verkauf von Erzeugnissen, Waren und Dienstleistungen	2.025.693,47	2.293.500	2.308.400	0	2.343.400	2.348.400	2.363.400
2	Sonstige Einzahlungen, die nicht der Investitions- oder der Finanzierungstätigkeit zuzuordnen sind	747.513,34	33.500	9.100	0	7.600	7.600	7.600
3	Ertragsteuerrückzahlungen	0,00	0	0	0	0	0	0
4	Einzahlungen aus laufender Geschäftstätigkeit (Summe aus Nummern 1 bis 3)	2.773.206,81	2.327.000	2.317.500	0	2.351.000	2.356.000	2.371.000
5	Auszahlungen an Lieferanten und Beschäftigte	-1.861.118,16	-1.674.600	-1.707.300	0	-1.748.000	-1.766.000	-1.788.500
6	Sonstige Auszahlungen, die nicht der Investitions- oder der Finanzierungstätigkeit zuzuordnen sind	-234.514,39	0	0	0	0	0	0
7	Ertragsteuerzahlungen	0,00	0	0	0	0	0	0
8	Auszahlungen aus laufender Geschäftstätigkeit (Summe aus Nummern 5 bis 7)	-2.095.632,55	-1.674.600	-1.707.300	0	-1.748.000	-1.766.000	-1.788.500
9	Zahlungsmittelüberschuss/-bedarf aus laufender Geschäftstätigkeit (Saldo aus Nummern 4 und 8)	677.574,26	652.400	610.200	0	603.000	590.000	582.500
10	Einzahlungen aus Abgängen von Gegenständen des immateriellen Anlagevermögens	0,00	0	0	0	0	0	0
11	Einzahlungen aus Abgängen von Gegenständen des Sachanlagevermögens	0,00	0	0	0	0	0	0
12	Einzahlungen aus Abgängen von Gegenständen des Finanzanlagevermögens	0,00	0	0	0	0	0	0
13	Einzahlungen aus der Rückzahlung geleisteter Investitionszuschüsse durch Dritte	0,00	0	0	0	0	0	0
14	Erhaltene Zinsen	0,00	0	0	0	0	0	0
15	Erhaltene Dividenden	0,00	0	0	0	0	0	0
16	Einzahlungen aus Investitionstätigkeit (Summe aus Nummern 10 bis 15)	0,00	0	0	0	0	0	0
17	Auszahlungen für Investitionen in das immaterielle Anlagevermögen	0,00	0	0	0	0	0	0
18	Auszahlungen für Investitionen in das Sachanlagevermögen	-412.388,50	-2.330.000	-920.000	0	-778.000	-90.000	-90.000
19	Auszahlungen für Investitionen in das Finanzanlagevermögen	0,00	-1.000.000	0	0	0	0	0
20	Auszahlungen für geleistete Investitionszuschüsse an Dritte	0,00	0	0	0	0	0	0
21	Auszahlungen aus Investitionstätigkeit (Summe aus Nummern 17 bis 20)	-412.388,50	-3.330.000	-920.000	0	-778.000	-90.000	-90.000
22	Veranschlagter Finanzierungsmittelüberschuss/-bedarf aus Investitionstätigkeit (Saldo aus Nummern 16 und 21)	-412.388,50	-3.330.000	-920.000	0	-778.000	-90.000	-90.000
23	Veranschlagter Finanzierungsmittelüberschuss /-bedarf (Saldo aus Nummern 9 und 22)	265.185,76	-2.677.600	-309.800	0	-175.000	500.000	492.500
24	Einzahlungen aus Eigenkapitalzuführungen	0,00	0	0	0	0	0	0
25	Einzahlungen aus der Aufnahme von Investitionskrediten und wirtschaftlich vergleichbaren Vorgängen für Investitionen bei der Gemeinde und anderen Eigenbetrieben	0,00	0	0	0	0	0	0
26	Einzahlungen aus der Aufnahme von Investitionskrediten und wirtschaftlich vergleichbaren Vorgängen für Investitionen bei Dritten	0,00	2.916.000	700.000	0	0	0	0
27	Einzahlungen aus Investitionsbeiträgen	92.147,35	143.000	289.000	0	608.000	242.000	211.500
28	Einzahlungen aus Investitionszuweisungen der Gemeinde	0,00	0	0	0	0	0	0
29	Einzahlungen aus Investitionszuweisungen Dritter	69.400,00	94.000	0	0	0	0	0

Wirtschaftsplan Gemeindewerke Markdorf für 2025

Liquiditätsplan einschließlich Finanzplanung - Gemeindewerke Gesamt



Gemeindewerke Markdorf

Nr.		Ergebnis 2023	Ansatz 2024	Ansatz 2025	VE	Planung 2026	Planung 2027	Planung 2028
		EUR						
		1	2	3	4	5	6	7
30	Einzahlungen aus Finanzierungstätigkeit (Summe aus Nummern 24 bis 29)	161.547,35	3.153.000	989.000	0	608.000	242.000	211.500
31	Auszahlungen aus Eigenkapitalherabsetzungen	0,00	0	0	0	0	0	0
32	Auszahlungen aus der Tilgung von Investitionskrediten und wirtschaftlich vergleichbaren Vorgängen für Investitionen gegen der Gemeinde und anderen Eigenbetrieben	-83.568,85	-84.000	-85.000	0	-86.000	-86.500	-87.500
33	Auszahlungen aus der Tilgung von Investitionskrediten und wirtschaftlich vergleichbaren Vorgängen für Investitionen gegenüber Dritten	-195.185,61	-202.500	-167.000	0	-172.000	-177.000	-128.500
34	Auszahlungen aus der Rückzahlung von Investitionsbeiträgen	0,00	0	0	0	0	0	0
35	Auszahlungen aus der Rückzahlung von Investitionszuweisungen der Gemeinde	0,00	0	0	0	0	0	0
36	Auszahlungen aus der Rückzahlung von Investitionszuweisungen Dritter	0,00	0	0	0	0	0	0
37	Gezahlte Zinsen	-147.978,65	-188.900	-143.500	0	-142.500	-131.500	-121.000
38	Auszahlungen aus Finanzierungstätigkeit (Summe aus Nummern 31 bis 37)	-426.733,11	-475.400	-395.500	0	-400.500	-395.000	-337.000
39	Veranschlagter Finanzierungsmittelüberschuss/ -bedarf aus Finanzierungstätigkeit (Saldo aus Nummern 30 und 38)	-265.185,76	2.677.600	593.500	0	207.500	-153.000	-125.500
40	Veranschlagte Änderung des Finanzierungsmittelbestands zum Ende des Wirtschaftsjahres (Saldo aus Nummern 23 und 39)	0,00	0	283.700	0	32.500	347.000	367.000
	nachrichtlich:							
41	voraussichtlicher Bestand an liquiden Eigenmitteln zum Jahresbeginn	0,00	-882.067	0	0	0	0	0
42	voraussichtlicher Bestand an inneren Darlehen zum Jahresbeginn	0,00	0	0	---	---	---	---

Wirtschaftsplan Gemeindewerke 2025

EigBVO-HGB Liquiditätsplan Kostenstelle 815000 Wasserwerk		STADT MARKDORF						
Gemeindewerke Markdorf		Ergebnis 2023	Ansatz 2024	Ansatz 2025	VE	Planung 2026	Planung 2027	Planung 2028
		EUR						
		1	2	3	4	5	6	7
1	Einzahlungen von Kunden für den Verkauf von Erzeugnissen, Waren und Dienstleistungen	2.025.693,47	2.278.500	2.261.900	0	2.288.900	2.292.500	2.307.500
2	Sonstige Einzahlungen, die nicht der Investitions- oder der Finanzierungstätigkeit zuzuordnen sind	152.055,58	8.500	6.600	0	5.100	5.100	5.100
3	Ertragsteuerrückzahlungen	0,00	0	0	0	0	0	0
4	Einzahlungen aus laufender Geschäftstätigkeit (Summe aus Nummern 1 bis 3)	2.177.749,05	2.287.000	2.268.500	0	2.294.000	2.297.600	2.312.600
5	Auszahlungen an Lieferanten und Beschäftigte	-1.861.118,16	-1.672.400	-1.702.800	0	-1.743.500	-1.761.500	-1.784.000
6	Sonstige Auszahlungen, die nicht der Investitions- oder der Finanzierungstätigkeit zuzuordnen sind	-234.514,39	0	0	0	0	0	0
7	Ertragsteuerzahlungen	0,00	0	0	0	0	0	0
8	Auszahlungen aus laufender Geschäftstätigkeit (Summe aus Nummern 5 bis 7)	-2.095.632,55	-1.672.400	-1.702.800	0	-1.743.500	-1.761.500	-1.784.000
9	Zahlungsmittelüberschuss/-bedarf aus laufender Geschäftstätigkeit (Saldo aus Nummern 4 und 8)	82.116,50	614.600	565.700	0	550.500	536.100	528.600
10	Einzahlungen aus Abgängen von Gegenständen des immateriellen Anlagevermögens	0,00	0	0	0	0	0	0
11	Einzahlungen aus Abgängen von Gegenständen des Sachanlagevermögens	0,00	0	0	0	0	0	0
12	Einzahlungen aus Abgängen von Gegenständen des Finanzanlagevermögens	0,00	0	0	0	0	0	0
13	Einzahlungen aus der Rückzahlung geleisteter Investitionszuschüsse durch Dritte	0,00	0	0	0	0	0	0
14	Erhaltene Zinsen	0,00	0	0	0	0	0	0
15	Erhaltene Dividenden	0,00	0	0	0	0	0	0
16	Einzahlungen aus Investitionstätigkeit (Summe aus Nummern 10 bis 15)	0,00	0	0	0	0	0	0
17	Auszahlungen für Investitionen in das immaterielle Anlagevermögen	0,00	0	0	0	0	0	0
18	Auszahlungen für Investitionen in das Sachanlagevermögen	-412.388,50	-1.730.000	-620.000	0	-778.000	-90.000	-90.000
19	Auszahlungen für Investitionen in das Finanzanlagevermögen	0,00	0	0	0	0	0	0
20	Auszahlungen für geleistete Investitionszuschüsse an Dritte	0,00	0	0	0	0	0	0
21	Auszahlungen aus Investitionstätigkeit (Summe aus Nummern 17 bis 20)	-412.388,50	-1.730.000	-620.000	0	-778.000	-90.000	-90.000
22	Veranschlagter Finanzierungsmittelüberschuss/-bedarf aus Investitionstätigkeit (Saldo aus Nummern 16 und 21)	-412.388,50	-1.730.000	-620.000	0	-778.000	-90.000	-90.000
23	Veranschlagter Finanzierungsmittelüberschuss /-bedarf (Saldo aus Nummern 9 und 22)	-330.272,00	-1.115.400	-54.300	0	-227.500	446.100	438.600
24	Einzahlungen aus Eigenkapitalzuführungen	0,00	0	0	0	0	0	0
25	Einzahlungen aus der Aufnahme von Investitionskrediten und wirtschaftlich vergleichbaren Vorgängen für Investitionen bei der Gemeinde und anderen Eigenbetrieben	0,00	0	0	0	0	0	0
26	Einzahlungen aus der Aufnahme von Investitionskrediten und wirtschaftlich vergleichbaren Vorgängen für Investitionen bei Dritten	0,00	1.316.000	400.000	0	0	0	0
27	Einzahlungen aus Investitionsbeiträgen	92.147,35	143.000	289.000	0	608.000	242.000	211.500
28	Einzahlungen aus Investitionszuweisungen der Gemeinde	0,00	0	0	0	0	0	0
29	Einzahlungen aus Investitionszuweisungen Dritter	69.400,00	94.000	0	0	0	0	0

Wirtschaftsplan Gemeindewerke 2025

EigBVO-HGB Liquiditätsplan Kostenstelle 815000 Wasserwerk		STADT MARKDORF						
Gemeindewerke Markdorf								
Nr.		Ergebnis 2023	Ansatz 2024	Ansatz 2025	VE	Planung 2026	Planung 2027	Planung 2028
		EUR						
		1	2	3	4	5	6	7
30	Einzahlungen aus Finanzierungstätigkeit (Summe aus Nummern 24 bis 29)	161.547,35	1.553.000	689.000	0	608.000	242.000	211.500
31	Auszahlungen aus Eigenkapitalherabsetzungen	0,00	0	0	0	0	0	0
32	Auszahlungen aus der Tilgung von Investitionskrediten und wirtschaftlich vergleichbaren Vorgängen für Investitionen gegen der Gemeinde und anderen Eigenbetrieben	-51.568,85	-52.000	-53.000	0	-54.000	-54.500	-55.500
33	Auszahlungen aus der Tilgung von Investitionskrediten und wirtschaftlich vergleichbaren Vorgängen für Investitionen gegenüber Dritten	-195.185,61	-202.500	-167.000	0	-157.000	-162.000	-113.500
34	Auszahlungen aus der Rückzahlung von Investitionsbeiträgen	0,00	0	0	0	0	0	0
35	Auszahlungen aus der Rückzahlung von Investitionszuweisungen der Gemeinde	0,00	0	0	0	0	0	0
36	Auszahlungen aus der Rückzahlung von Investitionszuweisungen Dritter	0,00	0	0	0	0	0	0
37	Gezahlte Zinsen	-126.090,65	-133.300	-104.000	0	-101.000	-93.000	-85.000
38	Auszahlungen aus Finanzierungstätigkeit (Summe aus Nummern 31 bis 37)	-372.845,11	-387.800	-324.000	0	-312.000	-309.500	-254.000
39	Veranschlagter Finanzierungsmittelüberschuss/-bedarf aus Finanzierungstätigkeit (Saldo aus Nummern 30 und 38)	-211.297,76	1.165.200	365.000	0	296.000	-67.500	-42.500
40	Veranschlagte Änderung des Finanzierungsmittelbestands zum Ende des Wirtschaftsjahres (Saldo aus Nummern 23 und 39)	-541.569,76	49.800	310.700	0	68.500	378.600	396.100
	nachrichtlich:							
41	voraussichtlicher Bestand an liquiden Eigenmitteln zum Jahresbeginn	6.329.348,29	-882.067	0	0	0	0	0
42	voraussichtlicher Bestand an inneren Darlehen zum Jahresbeginn	0,00	0	0	---	---	---	---

Wirtschaftsplan Gemeindewerke 2025

EigBVO-HGB Liquiditätsplan Kostenstelle 810000 Beteiligungen (Stromnetzgesellschaft Seeallianz, Stadtwerk am See)



Gemeindewerke Markdorf

Nr.		Ergebnis 2023	Ansatz 2024	Ansatz 2025	VE	Planung 2026	Planung 2027	Planung 2028
		EUR						
		1	2	3	4	5	6	7
1	Einzahlungen von Kunden für den Verkauf von Erzeugnissen, Waren und Dienstleistungen	0,00	0	0	0	0	0	0
2	Sonstige Einzahlungen, die nicht der Investitions- oder der Finanzierungstätigkeit zuzuordnen sind	1.139,36	25.000	2.500	0	2.500	2.500	2.500
3	Ertragsteuerrückzahlungen	0,00	0	0	0	0	0	0
4	Einzahlungen aus laufender Geschäftstätigkeit (Summe aus Nummern 1 bis 3)	1.139,36	25.000	2.500	0	2.500	2.500	2.500
5	Auszahlungen an Lieferanten und Beschäftigte	0,00	-2.200	-2.000	0	-2.000	-2.000	-2.000
6	Sonstige Auszahlungen, die nicht der Investitions- oder der Finanzierungstätigkeit zuzuordnen sind	0,00	0	0	0	0	0	0
7	Ertragsteuerzahlungen	0,00	0	0	0	0	0	0
8	Auszahlungen aus laufender Geschäftstätigkeit (Summe aus Nummern 5 bis 7)	0,00	-2.200	-2.000	0	-2.000	-2.000	-2.000
9	Zahlungsmittelüberschuss/-bedarf aus laufender Geschäftstätigkeit (Saldo aus Nummern 4 und 8)	1.139,36	22.800	500	0	500	500	500
10	Einzahlungen aus Abgängen von Gegenständen des immateriellen Anlagevermögens	0,00	0	0	0	0	0	0
11	Einzahlungen aus Abgängen von Gegenständen des Sachanlagevermögens	0,00	0	0	0	0	0	0
12	Einzahlungen aus Abgängen von Gegenständen des Finanzanlagevermögens	0,00	0	0	0	0	0	0
13	Einzahlungen aus der Rückzahlung geleisteter Investitionszuschüsse durch Dritte	0,00	0	0	0	0	0	0
14	Erhaltene Zinsen	0,00	0	0	0	0	0	0
15	Erhaltene Dividenden	0,00	0	0	0	0	0	0
16	Einzahlungen aus Investitionstätigkeit (Summe aus Nummern 10 bis 15)	0,00	0	0	0	0	0	0
17	Auszahlungen für Investitionen in das immaterielle Anlagevermögen	0,00	0	0	0	0	0	0
18	Auszahlungen für Investitionen in das Sachanlagevermögen	0,00	0	0	0	0	0	0
19	Auszahlungen für Investitionen in das Finanzanlagevermögen	0,00	-1.000.000	0	0	0	0	0
20	Auszahlungen für geleistete Investitionszuschüsse an Dritte	0,00	0	0	0	0	0	0
21	Auszahlungen aus Investitionstätigkeit (Summe aus Nummern 17 bis 20)	0,00	-1.000.000	0	0	0	0	0
22	Veranschlagter Finanzierungsmittelüberschuss/-bedarf aus Investitionstätigkeit (Saldo aus Nummern 16 und 21)	0,00	-1.000.000	0	0	0	0	0
23	Veranschlagter Finanzierungsmittelüberschuss/-bedarf (Saldo aus Nummern 9 und 22)	1.139,36	-977.200	500	0	500	500	500
24	Einzahlungen aus Eigenkapitalzuführungen	0,00	0	0	0	0	0	0
25	Einzahlungen aus der Aufnahme von Investitionskrediten und wirtschaftlich vergleichbaren Vorgängen für Investitionen bei der Gemeinde und anderen Eigenbetrieben	0,00	0	0	0	0	0	0
26	Einzahlungen aus der Aufnahme von Investitionskrediten und wirtschaftlich vergleichbaren Vorgängen für Investitionen bei Dritten	0,00	1.000.000	0	0	0	0	0
27	Einzahlungen aus Investitionsbeiträgen	0,00	0	0	0	0	0	0
28	Einzahlungen aus Investitionszuweisungen der Gemeinde	0,00	0	0	0	0	0	0
29	Einzahlungen aus Investitionszuweisungen Dritter	0,00	0	0	0	0	0	0

Wirtschaftsplan Gemeindewerke 2025

EigBVO-HGB Liquiditätsplan Kostenstelle 810000 Beteiligungen (Stromnetzgesellschaft Seeallianz, Stadtwerk am See)



Gemeindewerke Markdorf

Nr.		Ergebnis 2023	Ansatz 2024	Ansatz 2025	VE	Planung 2026	Planung 2027	Planung 2028
		EUR						
		1	2	3	4	5	6	7
30	Einzahlungen aus Finanzierungstätigkeit (Summe aus Nummern 24 bis 29)	0,00	1.000.000	0	0	0	0	0
31	Auszahlungen aus Eigenkapitalherabsetzungen	0,00	0	0	0	0	0	0
32	Auszahlungen aus der Tilgung von Investitionskrediten und wirtschaftlich vergleichbaren Vorgängen für Investitionen gegen der Gemeinde und anderen Eigenbetrieben	-32.000,00	-32.000	-32.000	0	-32.000	-32.000	-32.000
33	Auszahlungen aus der Tilgung von Investitionskrediten und wirtschaftlich vergleichbaren Vorgängen für Investitionen gegenüber Dritten	0,00	0	0	0	0	0	0
34	Auszahlungen aus der Rückzahlung von Investitionsbeiträgen	0,00	0	0	0	0	0	0
35	Auszahlungen aus der Rückzahlung von Investitionszuweisungen der Gemeinde	0,00	0	0	0	0	0	0
36	Auszahlungen aus der Rückzahlung von Investitionszuweisungen Dritter	0,00	0	0	0	0	0	0
37	Gezahlte Zinsen	-21.888,00	-40.600	-19.500	0	-18.500	-17.000	-16.000
38	Auszahlungen aus Finanzierungstätigkeit (Summe aus Nummern 31 bis 37)	-53.888,00	-72.600	-51.500	0	-50.500	-49.000	-48.000
39	Veranschlagter Finanzierungsmittelüberschuss/-bedarf aus Finanzierungstätigkeit (Saldo aus Nummern 30 und 38)	-53.888,00	927.400	-51.500	0	-50.500	-49.000	-48.000
40	Veranschlagte Änderung des Finanzierungsmittelbestands zum Ende des Wirtschaftsjahres (Saldo aus Nummern 23 und 39)	-52.748,64	-49.800	-51.000	0	-50.000	-48.500	-47.500
	nachrichtlich:							
41	voraussichtlicher Bestand an liquiden Eigenmitteln zum Jahresbeginn	0,00	0	0	0	0	0	0
42	voraussichtlicher Bestand an inneren Darlehen zum Jahresbeginn	0,00	0	0	---	---	---	---

Wirtschaftsplan Gemeindewerke 2025

EigBVO-HGB Liquiditätsplan Kostenträger 53100100 Bereitstellung und Lieferung von Strom



Gemeindewerke Markdorf

Nr.		Ergebnis 2023	Ansatz 2024	Ansatz 2025	VE	Planung 2026	Planung 2027	Planung 2028
		EUR						
		1	2	3	4	5	6	7
1	Einzahlungen von Kunden für den Verkauf von Erzeugnissen, Waren und Dienstleistungen	0,00	15.000	46.500	0	54.500	55.900	55.900
2	Sonstige Einzahlungen, die nicht der Investitions- oder der Finanzierungstätigkeit zuzuordnen sind	0,00	0	0	0	0	0	0
3	Ertragsteuerrückzahlungen	0,00	0	0	0	0	0	0
4	Einzahlungen aus laufender Geschäftstätigkeit (Summe aus Nummern 1 bis 3)	0,00	15.000	46.500	0	54.500	55.900	55.900
5	Auszahlungen an Lieferanten und Beschäftigte	0,00	0	-2.500	0	-2.500	-2.500	-2.500
6	Sonstige Auszahlungen, die nicht der Investitions- oder der Finanzierungstätigkeit zuzuordnen sind	0,00	0	0	0	0	0	0
7	Ertragsteuerzahlungen	0,00	0	0	0	0	0	0
8	Auszahlungen aus laufender Geschäftstätigkeit (Summe aus Nummern 5 bis 7)	0,00	0	-2.500	0	-2.500	-2.500	-2.500
9	Zahlungsmittelüberschuss/-bedarf aus laufender Geschäftstätigkeit (Saldo aus Nummern 4 und 8)	0,00	15.000	44.000	0	52.000	53.400	53.400
10	Einzahlungen aus Abgängen von Gegenständen des immateriellen Anlagevermögens	0,00	0	0	0	0	0	0
11	Einzahlungen aus Abgängen von Gegenständen des Sachanlagevermögens	0,00	0	0	0	0	0	0
12	Einzahlungen aus Abgängen von Gegenständen des Finanzanlagevermögens	0,00	0	0	0	0	0	0
13	Einzahlungen aus der Rückzahlung geleisteter Investitionszuschüsse durch Dritte	0,00	0	0	0	0	0	0
14	Erhaltene Zinsen	0,00	0	0	0	0	0	0
15	Erhaltene Dividenden	0,00	0	0	0	0	0	0
16	Einzahlungen aus Investitionstätigkeit (Summe aus Nummern 10 bis 15)	0,00	0	0	0	0	0	0
17	Auszahlungen für Investitionen in das immaterielle Anlagevermögen	0,00	0	0	0	0	0	0
18	Auszahlungen für Investitionen in das Sachanlagevermögen	0,00	-600.000	-300.000	0	0	0	0
19	Auszahlungen für Investitionen in das Finanzanlagevermögen	0,00	0	0	0	0	0	0
20	Auszahlungen für geleistete Investitionszuschüsse an Dritte	0,00	0	0	0	0	0	0
21	Auszahlungen aus Investitionstätigkeit (Summe aus Nummern 17 bis 20)	0,00	-600.000	-300.000	0	0	0	0
22	Veranschlagter Finanzierungsmittelüberschuss/-bedarf aus Investitionstätigkeit (Saldo aus Nummern 16 und 21)	0,00	-600.000	-300.000	0	0	0	0
23	Veranschlagter Finanzierungsmittelüberschuss/-bedarf (Saldo aus Nummern 9 und 22)	0,00	-585.000	-256.000	0	52.000	53.400	53.400
24	Einzahlungen aus Eigenkapitalzuführungen	0,00	0	0	0	0	0	0
25	Einzahlungen aus der Aufnahme von Investitionskrediten und wirtschaftlich vergleichbaren Vorgängen für Investitionen bei der Gemeinde und anderen Eigenbetrieben	0,00	0	0	0	0	0	0
26	Einzahlungen aus der Aufnahme von Investitionskrediten und wirtschaftlich vergleichbaren Vorgängen für Investitionen bei Dritten	0,00	600.000	300.000	0	0	0	0
27	Einzahlungen aus Investitionsbeiträgen	0,00	0	0	0	0	0	0
28	Einzahlungen aus Investitionszuweisungen der Gemeinde	0,00	0	0	0	0	0	0
29	Einzahlungen aus Investitionszuweisungen Dritter	0,00	0	0	0	0	0	0

Wirtschaftsplan Gemeindewerke 2025

EigBVO-HGB Liquiditätsplan Kostenträger 53100100 Bereitstellung und Lieferung von Strom



Gemeindewerke Markdorf

Nr.		Ergebnis 2023	Ansatz 2024	Ansatz 2025	VE	Planung 2026	Planung 2027	Planung 2028
		EUR						
		1	2	3	4	5	6	7
30	Einzahlungen aus Finanzierungstätigkeit (Summe aus Nummern 24 bis 29)	0,00	600.000	300.000	0	0	0	0
31	Auszahlungen aus Eigenkapitalherabsetzungen	0,00	0	0	0	0	0	0
32	Auszahlungen aus der Tilgung von Investitionskrediten und wirtschaftlich vergleichbaren Vorgängen für Investitionen gegen der Gemeinde und anderen Eigenbetrieben	0,00	0	0	0	0	0	0
33	Auszahlungen aus der Tilgung von Investitionskrediten und wirtschaftlich vergleichbaren Vorgängen für Investitionen gegenüber Dritten	0,00	0	0	0	-15.000	-15.000	-15.000
34	Auszahlungen aus der Rückzahlung von Investitionsbeiträgen	0,00	0	0	0	0	0	0
35	Auszahlungen aus der Rückzahlung von Investitionszuweisungen der Gemeinde	0,00	0	0	0	0	0	0
36	Auszahlungen aus der Rückzahlung von Investitionszuweisungen Dritter	0,00	0	0	0	0	0	0
37	Gezahlte Zinsen	0,00	-15.000	-20.000	0	-23.000	-21.500	-20.000
38	Auszahlungen aus Finanzierungstätigkeit (Summe aus Nummern 31 bis 37)	0,00	-15.000	-20.000	0	-38.000	-36.500	-35.000
39	Veranschlagter Finanzierungsmittelüberschuss/-bedarf aus Finanzierungstätigkeit (Saldo aus Nummern 30 und 38)	0,00	585.000	280.000	0	-38.000	-36.500	-35.000
40	Veranschlagte Änderung des Finanzierungsmittelbestands zum Ende des Wirtschaftsjahres (Saldo aus Nummern 23 und 39)	0,00	0	24.000	0	14.000	16.900	18.400
	nachrichtlich:							
41	voraussichtlicher Bestand an liquiden Eigenmitteln zum Jahresbeginn	0,00	0	0	0	0	0	0
42	voraussichtlicher Bestand an inneren Darlehen zum Jahresbeginn	0,00	0	0	---	---	---	---

Investitionsplanung

2025 ff.

Wirtschaftsplan Gemeindewerke 2025

Investitionsübersicht Gesamt

Gemeindewerke Markdorf



Investitions-Nr. und Bezeichnung	Jahres- ergebnis 2023	Ansatz 2024	Ansatz 2025	VE	Finanzplan 2026	Finanzplan 2027	Finanzplan 2028
WI1013-231 Beteiligung Stadtwerk am See GmbH		1.000.000,00					
WI0710-231 PV Anlagen		600.000,00	300.000,00				
WI3621-000 Hydrantentausch		15.000,00	15.000,00		15.000,00	15.000,00	15.000,00
WI3621-141 WL Verbundleitung Ittendorf - Teilst. B33-HB		300.000,00	300.000,00		278.000,00		
WI3621-146 WL GG Riedwiesen IV	155,24						
WI3621-166 WL Torkelhalden Neubaugebiet	3.152,65						
WI3621-181 WL Netzverbund Wasserversorgung D Tal	188.059,60	25.000,00					
WI3621-182 WL Gehrenberg - Anschl. Förderpumpe HB (170 m)					70.000,00		
WI3621-191 Fülleitung HB Gnadenau		10.000,00			190.000,00		
WI3621-211 WL HB Möggenweiler - Anbindungsleitungen	4.366,83	300.000,00					
WI3621-221 WL Stadel - Ern. - B33 (BA2)/ B33- Schacht (BA1)	22.618,44	245.000,00	200.000,00		150.000,00		
WI3621-232 WL Reußenbachstraße - Erneuerung (460 m)	9.237,04	250.000,00					
WI3621-233 WL Reute - Erneuerung	15.510,10	100.000,00					
WI3621-235 Hydrantentausch 2023	23.680,01						
WI3621-242 WL Muldenbachstraße BA 1+2 (770m)		340.000,00					
WI3622-231 Hauswasseranschlüsse Neu 2023	110.656,60						
WI3622-241 Hauswasseranschlüsse Neu 2024		25.000,00					
WI3622-251 Hauswasseranschlüsse NEU 2025			75.000,00		75.000,00	75.000,00	75.000,00
WI3623-211 Neubau HB Möggenweiler	58.187,29	50.000,00	30.000,00				
WI6300-183 PW Riedwiesen - technische Umrüstung/Photovoltaik	-31.904,06						
WI6300-201 HB Braitenbach - Erneuer Hydraulik + EMSR Technik		70.000,00					
WI6300-221 Austausch UV Anlage - Brunnen Stadel	12.456,10						
WZ-2020-1 Zuschuss Verbundleitung Ittendorf	-3.300,00						
WZ-2020-2 Zuschuss Netzverbund Wasservers. D Tal	-13.700,00						
WZ-2022-1 Zuschuss Verbundleitungen Möggenweiler		-94.000,00					
WZ212-5212 Hauswasseranschluss KE Torkelhalden	-1.682,24						
WZ212-5221 Hauswasseranschlüsse KE Allgemein 2022	-1.241,70						
WZ212-5231 Hauswasseranschlüsse KE Allgemein 2023	-96.532,87						
WZ212-5241 Hauswasseranschlüsse KE Allgemein 2024		-25.000,00					
WZ212-5251 Hauswasseranschluss KE Allgemein 2025			-75.000,00		-75.000,00	-75.000,00	-75.000,00
WZ212-6183 WV Beiträge Riedwiesen IV		-84.000,00	-79.000,00		-39.500,00	-39.500,00	
WZ212-6212 WV Beiträge Torkelhalden	-18.200,00						
WZ212-6222 Wasserversorgungsbeiträge Oberfischbach			-125.000,00		-38.500,00		
WZ212-6223 Wasserversorgungsbeiträge Klosteröschle/Muldenbach					-117.500,00	-117.500,00	
WZ212-6231 WV Beiträge Allgemein 2023	-7.616,00						
WZ212-624 WV Beiträge Allgemein 2024		-6.000,00					

Wirtschaftsplan Gemeindewerke 2025

Investitionsübersicht Gesamt



Gemeindewerke Markdorf

Investitions-Nr. und Bezeichnung	Jahres- ergebnis 2023	Ansatz 2024	Ansatz 2025	VE	Finanzplan 2026	Finanzplan 2027	Finanzplan 2028
WZ212-6241 WV Beiträge Wangen		-28.000,00					
WZ212-6242 WV Beiträge Negelsee Mitte 2024					-226.500,00		
WZ212-6251 WV Beiträge Allgemein 2025			-10.000,00		-10.000,00	-10.000,00	-10.000,00
WZ212-6261 WV Beiträge Schussenrieder Hof					-101.000,00		
WZ212-6281 WV Beiträge Öhmdwiesen							-126.500,00

Einzeldarstellung der Investitionsmaßnahmen

Gemeindewerke Markdorf

Investition WI0710-231 PV Anlagen

Nr.	Gesamtangaben zur Maßnahme -nachrichtlich-	Bisher finanziert	Mittel-übertragungen aus 2023	Ergebnis 2023	Ansatz 2024	Ansatz 2025	VE	Planung 2026	Planung 2027	Planung 2028	Finanzbedarf weitere Jahre -nachrichtlich-
	1	2	3	4	5	6	7	8	9	10	11
9	Auszahlungen für den Erwerb von beweglichem Sachvermögen				-600.000	-300.000					
13	Summe der Auszahlungen aus Investitionstätigkeit (Summe aus Nummer 7 bis 12)				-600.000	-300.000					
14	Saldo aus Investitionstätigkeit und Finanzierungstätigkeit				-600.000	-300.000					
16	Gesamtkosten der Maßnahme (Summe aus Nummer 13 und 15)				-600.000	-300.000					

Investition WI0720-211 Systemtrenner

Nr.	Gesamtangaben zur Maßnahme -nachrichtlich-	Bisher finanziert	Mittel-übertragungen aus 2023	Ergebnis 2023	Ansatz 2024	Ansatz 2025	VE	Planung 2026	Planung 2027	Planung 2028	Finanzbedarf weitere Jahre -nachrichtlich-
	1	2	3	4	5	6	7	8	9	10	11
9	Auszahlungen für den Erwerb von beweglichem Sachvermögen	-7.052,76									
13	Summe der Auszahlungen aus Investitionstätigkeit (Summe aus Nummer 7 bis 12)	-7.052,76									
14	Saldo aus Investitionstätigkeit und Finanzierungstätigkeit	-7.052,76									
16	Gesamtkosten der Maßnahme (Summe aus Nummer 13 und 15)	-7.052,76									

Investition WI1013-201 Beteiligung Seeallianz

Nr.	Gesamtangaben zur Maßnahme -nachrichtlich-	Bisher finanziert	Mittel-übertragungen aus 2023	Ergebnis 2023	Ansatz 2024	Ansatz 2025	VE	Planung 2026	Planung 2027	Planung 2028	Finanzbedarf weitere Jahre -nachrichtlich-
	1	2	3	4	5	6	7	8	9	10	11
10	Auszahlungen für den Erwerb von Finanzvermögen	-937.774,71									
13	Summe der Auszahlungen aus Investitionstätigkeit (Summe aus Nummer 7 bis 12)	-937.774,71									
14	Saldo aus Investitionstätigkeit und Finanzierungstätigkeit	-937.774,71									
16	Gesamtkosten der Maßnahme (Summe aus Nummer 13 und 15)	-937.774,71									

Einzeldarstellung der Investitionsmaßnahmen

Gemeindewerke Markdorf



Investition W1013-231 Beteiligung Stadtwerk am See GmbH

Nr.	Gesamtangaben zur Maßnahme -nachrichtlich-	Bisher finanziert	Mittel-übertragungen aus 2023	Ergebnis 2023	Ansatz 2024	Ansatz 2025	VE	Planung 2026	Planung 2027	Planung 2028	Finanzbedarf weitere Jahre -nachrichtlich-
	1	2	3	4	5	6	7	8	9	10	11
10	Auszahlungen für den Erwerb von Finanzvermögen	-2.000.000			-1.000.000						
13	Summe der Auszahlungen aus Investitionstätigkeit (Summe aus Nummer 7 bis 12)	-2.000.000			-1.000.000						
14	Saldo aus Investitionstätigkeit und Finanzierungstätigkeit	-2.000.000			-1.000.000						
16	Gesamtkosten der Maßnahme (Summe aus Nummer 13 und 15)	-2.000.000			-1.000.000						

Erläuterungen:

Beteiligung an der Stadtwerke am See Beteiligung GmbH

Investition W13621-000 Hydrantentausch

Nr.	Gesamtangaben zur Maßnahme -nachrichtlich-	Bisher finanziert	Mittel-übertragungen aus 2023	Ergebnis 2023	Ansatz 2024	Ansatz 2025	VE	Planung 2026	Planung 2027	Planung 2028	Finanzbedarf weitere Jahre -nachrichtlich-
	1	2	3	4	5	6	7	8	9	10	11
8	Auszahlungen für Baumaßnahmen	-75.000			-15.000	-15.000		-15.000	-15.000	-15.000	
13	Summe der Auszahlungen aus Investitionstätigkeit (Summe aus Nummer 7 bis 12)	-75.000			-15.000	-15.000		-15.000	-15.000	-15.000	
14	Saldo aus Investitionstätigkeit und Finanzierungstätigkeit	-75.000			-15.000	-15.000		-15.000	-15.000	-15.000	
16	Gesamtkosten der Maßnahme (Summe aus Nummer 13 und 15)	-75.000			-15.000	-15.000		-15.000	-15.000	-15.000	

Investition W13621-082 WL Möggenweiler

Nr.	Gesamtangaben zur Maßnahme -nachrichtlich-	Bisher finanziert	Mittel-übertragungen aus 2023	Ergebnis 2023	Ansatz 2024	Ansatz 2025	VE	Planung 2026	Planung 2027	Planung 2028	Finanzbedarf weitere Jahre -nachrichtlich-
	1	2	3	4	5	6	7	8	9	10	11
8	Auszahlungen für Baumaßnahmen	-282.885		-59.733,12							
13	Summe der Auszahlungen aus Investitionstätigkeit (Summe aus Nummer 7 bis 12)	-282.885		-59.733,12							
14	Saldo aus Investitionstätigkeit und Finanzierungstätigkeit	-282.885		-59.733,12							

Einzeldarstellung der Investitionsmaßnahmen

Gemeindewerke Markdorf



Nr.	Gesamtangaben zur Maßnahme -nachrichtlich-	Bisher finanziert	Mittel-übertragungen aus 2023	Ergebnis 2023	Ansatz 2024	Ansatz 2025	VE	Planung 2026	Planung 2027	Planung 2028	Finanzbedarf weitere Jahre -nachrichtlich-
	1	2	3	4	5	6	7	8	9	10	11
16	Gesamtkosten der Maßnahme (Summe aus Nummer 13 und 15)	-650.217,35		-59.733,12							

Investition WI3621-135 WL Eisenbahnstraße

Nr.	Gesamtangaben zur Maßnahme -nachrichtlich-	Bisher finanziert	Mittel-übertragungen aus 2023	Ergebnis 2023	Ansatz 2024	Ansatz 2025	VE	Planung 2026	Planung 2027	Planung 2028	Finanzbedarf weitere Jahre -nachrichtlich-
	1	2	3	4	5	6	7	8	9	10	11
8	Auszahlungen für Baumaßnahmen	-30.500		7.582,79							
13	Summe der Auszahlungen aus Investitionstätigkeit (Summe aus Nummer 7 bis 12)	-30.500		7.582,79							
14	Saldo aus Investitionstätigkeit und Finanzierungstätigkeit	-30.500		7.582,79							
16	Gesamtkosten der Maßnahme (Summe aus Nummer 13 und 15)	-30.500		7.582,79							

Investition WI3621-141 WL Verbundleitung Ittendorf - Teilst. B33-HB

Nr.	Gesamtangaben zur Maßnahme -nachrichtlich-	Bisher finanziert	Mittel-übertragungen aus 2023	Ergebnis 2023	Ansatz 2024	Ansatz 2025	VE	Planung 2026	Planung 2027	Planung 2028	Finanzbedarf weitere Jahre -nachrichtlich-
	1	2	3	4	5	6	7	8	9	10	11
8	Auszahlungen für Baumaßnahmen	-1.448.000			-300.000	-300.000		-278.000			
13	Summe der Auszahlungen aus Investitionstätigkeit (Summe aus Nummer 7 bis 12)	-1.448.000			-300.000	-300.000		-278.000			
14	Saldo aus Investitionstätigkeit und Finanzierungstätigkeit	-1.448.000			-300.000	-300.000		-278.000			
16	Gesamtkosten der Maßnahme (Summe aus Nummer 13 und 15)	-1.448.000			-300.000	-300.000		-278.000			

Investition WI3621-146 WL GG Riedwiesen IV

Nr.	Gesamtangaben zur Maßnahme -nachrichtlich-	Bisher finanziert	Mittel-übertragungen aus 2023	Ergebnis 2023	Ansatz 2024	Ansatz 2025	VE	Planung 2026	Planung 2027	Planung 2028	Finanzbedarf weitere Jahre -nachrichtlich-
	1	2	3	4	5	6	7	8	9	10	11
8	Auszahlungen für Baumaßnahmen	-4.069,69		-155,24							
13	Summe der Auszahlungen aus Investitionstätigkeit (Summe aus Nummer 7 bis 12)	-4.069,69		-155,24							

Einzeldarstellung der Investitionsmaßnahmen											STADT MARKDORF		
Gemeindewerke Markdorf											Planung 2027	Planung 2028	Finanzbedarf weitere Jahre -nachrichtlich-
Nr.	Gesamtangaben zur Maßnahme -nachrichtlich-	Bisher finanziert	Mittel-übertragungen aus 2023	Ergebnis 2023	Ansatz 2024	Ansatz 2025	VE	Planung 2026	Planung 2027	Planung 2028	Finanzbedarf weitere Jahre -nachrichtlich-		
	1	2	3	4	5	6	7	8	9	10	11		
14	Saldo aus Investitionstätigkeit und Finanzierungstätigkeit	-4.069,69		-155,24									
16	Gesamtkosten der Maßnahme (Summe aus Nummer 13 und 15)	-4.069,69		-155,24									
Investition WI3621 - 153 WL Roßweg													
Nr.	Gesamtangaben zur Maßnahme -nachrichtlich-	Bisher finanziert	Mittel-übertragungen aus 2023	Ergebnis 2023	Ansatz 2024	Ansatz 2025	VE	Planung 2026	Planung 2027	Planung 2028	Finanzbedarf weitere Jahre -nachrichtlich-		
	1	2	3	4	5	6	7	8	9	10	11		
8	Auszahlungen für Baumaßnahmen	14.906,30											
13	Summe der Auszahlungen aus Investitionstätigkeit (Summe aus Nummer 7 bis 12)	14.906,30											
14	Saldo aus Investitionstätigkeit und Finanzierungstätigkeit	14.906,30											
16	Gesamtkosten der Maßnahme (Summe aus Nummer 13 und 15)	14.906,30											
Investition WI3621 - 154 WL Robert-Schumann-Straße													
Nr.	Gesamtangaben zur Maßnahme -nachrichtlich-	Bisher finanziert	Mittel-übertragungen aus 2023	Ergebnis 2023	Ansatz 2024	Ansatz 2025	VE	Planung 2026	Planung 2027	Planung 2028	Finanzbedarf weitere Jahre -nachrichtlich-		
	1	2	3	4	5	6	7	8	9	10	11		
8	Auszahlungen für Baumaßnahmen	-81.099,43											
13	Summe der Auszahlungen aus Investitionstätigkeit (Summe aus Nummer 7 bis 12)	-81.099,43											
14	Saldo aus Investitionstätigkeit und Finanzierungstätigkeit	-81.099,43											
16	Gesamtkosten der Maßnahme (Summe aus Nummer 13 und 15)	-81.099,43											
Investition WI3621 - 164 WL Kreuzgasse													
Nr.	Gesamtangaben zur Maßnahme -nachrichtlich-	Bisher finanziert	Mittel-übertragungen aus 2023	Ergebnis 2023	Ansatz 2024	Ansatz 2025	VE	Planung 2026	Planung 2027	Planung 2028	Finanzbedarf weitere Jahre -nachrichtlich-		
	1	2	3	4	5	6	7	8	9	10	11		
8	Auszahlungen für Baumaßnahmen	-381.386,23											



Einzeldarstellung der Investitionsmaßnahmen

Gemeindewerke Markdorf

Nr.	Gesamtangaben zur Maßnahme -nachrichtlich-	Bisher finanziert	Mittel-übertragungen aus 2023	Ergebnis 2023	Ansatz 2024	Ansatz 2025	VE	Planung 2026	Planung 2027	Planung 2028	Finanzbedarf weitere Jahre -nachrichtlich-
	1	2	3	4	5	6	7	8	9	10	11
13	Summe der Auszahlungen aus Investitionstätigkeit (Summe aus Nummer 7 bis 12)	-50.000									
14	Saldo aus Investitionstätigkeit und Finanzierungstätigkeit	-381.386,23									
16	Gesamtkosten der Maßnahme (Summe aus Nummer 13 und 15)	-381.386,23									

Investition WI3621-166 WL Torkehalden Neubaugebiet

Nr.	Gesamtangaben zur Maßnahme -nachrichtlich-	Bisher finanziert	Mittel-übertragungen aus 2023	Ergebnis 2023	Ansatz 2024	Ansatz 2025	VE	Planung 2026	Planung 2027	Planung 2028	Finanzbedarf weitere Jahre -nachrichtlich-
	1	2	3	4	5	6	7	8	9	10	11
8	Auszahlungen für Baumaßnahmen	-60.000		-1.009,46							
13	Summe der Auszahlungen aus Investitionstätigkeit (Summe aus Nummer 7 bis 12)	-67.523,12		-1.009,46							
14	Saldo aus Investitionstätigkeit und Finanzierungstätigkeit	-67.523,12		-1.009,46							
16	Gesamtkosten der Maßnahme (Summe aus Nummer 13 und 15)	-67.523,12		-1.009,46							

Investition WI3621-172 WL Hahnstraße

Nr.	Gesamtangaben zur Maßnahme -nachrichtlich-	Bisher finanziert	Mittel-übertragungen aus 2023	Ergebnis 2023	Ansatz 2024	Ansatz 2025	VE	Planung 2026	Planung 2027	Planung 2028	Finanzbedarf weitere Jahre -nachrichtlich-
	1	2	3	4	5	6	7	8	9	10	11
8	Auszahlungen für Baumaßnahmen	-10.000									
13	Summe der Auszahlungen aus Investitionstätigkeit (Summe aus Nummer 7 bis 12)	-10.000									
14	Saldo aus Investitionstätigkeit und Finanzierungstätigkeit	-10.000									
16	Gesamtkosten der Maßnahme (Summe aus Nummer 13 und 15)	-10.000									

Erläuterungen:

Neubau der WWL auf 430 m

Investition WI3621-174 Verbundltg. Ersatzwasserversorgung SWS+Markdorf

Einzeldarstellung der Investitionsmaßnahmen											STADT MARKDORF	
Gemeindewerke Markdorf											Finanzbedarf weitere Jahre -nachrichtlich-	
Nr.	Gesamtausgaben zur Maßnahme -nachrichtlich-	Bisher finanziert	Mittel- übertragungen aus 2023	Ergebnis 2023	Ansatz 2024	Ansatz 2025	VE	Planung 2026	Planung 2027	Planung 2028	Finanzbedarf weitere Jahre -nachrichtlich-	
EUR												
8	Auszahlungen für Baumaßnahmen	-515.000	3	4	5	6	7	8	9	10	11	
13	Summe der Auszahlungen aus Investitionstätigkeit (Summe aus Nummer 7 bis 12)	-566.713,47										
14	Saldo aus Investitionstätigkeit und Finanzierungstätigkeit	-566.713,47										
16	Gesamtkosten der Maßnahme (Summe aus Nummer 13 und 15)	-566.713,47										
Investition WI3621 - 175 WL Unterleimbach (Neubau + Umlegung)												
Nr.	Gesamtausgaben zur Maßnahme -nachrichtlich-	Bisher finanziert	Mittel- übertragungen aus 2023	Ergebnis 2023	Ansatz 2024	Ansatz 2025	VE	Planung 2026	Planung 2027	Planung 2028	Finanzbedarf weitere Jahre -nachrichtlich-	
EUR												
8	Auszahlungen für Baumaßnahmen	-26.159,18	3	4	5	6	7	8	9	10	11	
13	Summe der Auszahlungen aus Investitionstätigkeit (Summe aus Nummer 7 bis 12)	-26.159,18										
14	Saldo aus Investitionstätigkeit und Finanzierungstätigkeit	-26.159,18										
16	Gesamtkosten der Maßnahme (Summe aus Nummer 13 und 15)	-26.159,18										
Investition WI3621 - 181 WL Netzverbund Wasserversorgung D Tal												
Nr.	Gesamtausgaben zur Maßnahme -nachrichtlich-	Bisher finanziert	Mittel- übertragungen aus 2023	Ergebnis 2023	Ansatz 2024	Ansatz 2025	VE	Planung 2026	Planung 2027	Planung 2028	Finanzbedarf weitere Jahre -nachrichtlich-	
EUR												
8	Auszahlungen für Baumaßnahmen	-55.245,81	3	4	5	6	7	8	9	10	11	
13	Summe der Auszahlungen aus Investitionstätigkeit (Summe aus Nummer 7 bis 12)	-55.245,81		-37.230,23	-25.000							
14	Saldo aus Investitionstätigkeit und Finanzierungstätigkeit	-55.245,81		-37.230,23	-25.000							
16	Gesamtkosten der Maßnahme (Summe aus Nummer 13 und 15)	-55.245,81		-37.230,23	-25.000							
Investition WI3621 - 182 WL Gehrenberg - Anschl. Förderpumpe HB (170 m)												

Einzeldarstellung der Investitionsmaßnahmen											STADT MARKDORF	
Gemeindewerke Markdorf											Finanzbedarf weitere Jahre -nachrichtlich-	
Nr.	Gesamtlängaben zur Maßnahme -nachrichtlich-	Bisher finanziert	Mittel- übertragungen aus 2023	Ergebnis 2023	Ansatz 2024	Ansatz 2025	VE	Planung 2026	Planung 2027	Planung 2028	Finanzbedarf weitere Jahre -nachrichtlich-	
EUR												
8	Auszahlungen für Baumaßnahmen	-120.000	3	4	5	6	7	8	9	10	11	
13	Summe der Auszahlungen aus Investitionstätigkeit (Summe aus Nummer 7 bis 12)	-120.000						-70.000				
14	Saldo aus Investitionstätigkeit und Finanzierungstätigkeit	-120.000						-70.000				
16	Gesamtkosten der Maßnahme (Summe aus Nummer 13 und 15)	-120.000						-70.000				
Investition WI3621 - 184 WL Fülleitung HB Braitenbach												
Nr.	Gesamtlängaben zur Maßnahme -nachrichtlich-	Bisher finanziert	Mittel- übertragungen aus 2023	Ergebnis 2023	Ansatz 2024	Ansatz 2025	VE	Planung 2026	Planung 2027	Planung 2028	Finanzbedarf weitere Jahre -nachrichtlich-	
EUR												
8	Auszahlungen für Baumaßnahmen	-100.000	3	4	5	6	7	8	9	10	11	
13	Summe der Auszahlungen aus Investitionstätigkeit (Summe aus Nummer 7 bis 12)	-100.000						-7.592,00				
14	Saldo aus Investitionstätigkeit und Finanzierungstätigkeit	-100.000						-7.592,00				
16	Gesamtkosten der Maßnahme (Summe aus Nummer 13 und 15)	-100.000						-7.592,00				
Investition WI3621 - 191 Fülleitung HB Gnadenu												
Nr.	Gesamtlängaben zur Maßnahme -nachrichtlich-	Bisher finanziert	Mittel- übertragungen aus 2023	Ergebnis 2023	Ansatz 2024	Ansatz 2025	VE	Planung 2026	Planung 2027	Planung 2028	Finanzbedarf weitere Jahre -nachrichtlich-	
EUR												
8	Auszahlungen für Baumaßnahmen	-210.000	3	4	5	6	7	8	9	10	11	
13	Summe der Auszahlungen aus Investitionstätigkeit (Summe aus Nummer 7 bis 12)	-210.000			-10.000			-190.000				
14	Saldo aus Investitionstätigkeit und Finanzierungstätigkeit	-210.000			-10.000			-190.000				
16	Gesamtkosten der Maßnahme (Summe aus Nummer 13 und 15)	-210.000			-10.000			-190.000				
Investition WI3621 - 192 WL Klosterörschle - Erschließung												

Einzeldarstellung der Investitionsmaßnahmen											STADT MARKDORF	
Gemeindewerke Markdorf											Finanzbedarf weitere Jahre -nachrichtlich-	
Nr.	Gesamtangaben zur Maßnahme -nachrichtlich-	Bisher finanziert	Mittel- übertragungen aus 2023	Ergebnis 2023	Ansatz 2024	Ansatz 2025	VE	Planung 2026	Planung 2027	Planung 2028	Finanzbedarf weitere Jahre -nachrichtlich-	
EUR												
8	Auszahlungen für Baumaßnahmen	-5.000	3	4	5	6	7	8	9	10	11	
13	Summe der Auszahlungen aus Investitionstätigkeit (Summe aus Nummer 7 bis 12)	-5.000										
14	Saldo aus Investitionstätigkeit und Finanzierungstätigkeit	-5.000										
16	Gesamtkosten der Maßnahme (Summe aus Nummer 13 und 15)	-5.000										
Investition WI3621 - 193 WL Albert-Schweitzer-Straße - Erneuerung												
Nr.	Gesamtangaben zur Maßnahme -nachrichtlich-	Bisher finanziert	Mittel- übertragungen aus 2023	Ergebnis 2023	Ansatz 2024	Ansatz 2025	VE	Planung 2026	Planung 2027	Planung 2028	Finanzbedarf weitere Jahre -nachrichtlich-	
EUR												
8	Auszahlungen für Baumaßnahmen	-43.533,50	3	4	5	6	7	8	9	10	11	
13	Summe der Auszahlungen aus Investitionstätigkeit (Summe aus Nummer 7 bis 12)	-43.533,50		-43.533,50								
14	Saldo aus Investitionstätigkeit und Finanzierungstätigkeit	-43.533,50		-43.533,50								
16	Gesamtkosten der Maßnahme (Summe aus Nummer 13 und 15)	-43.533,50		-43.533,50								
Investition WI3621 - 196 Hydrantentausch 2019												
Nr.	Gesamtangaben zur Maßnahme -nachrichtlich-	Bisher finanziert	Mittel- übertragungen aus 2023	Ergebnis 2023	Ansatz 2024	Ansatz 2025	VE	Planung 2026	Planung 2027	Planung 2028	Finanzbedarf weitere Jahre -nachrichtlich-	
EUR												
8	Auszahlungen für Baumaßnahmen	-10.694,98	3	4	5	6	7	8	9	10	11	
13	Summe der Auszahlungen aus Investitionstätigkeit (Summe aus Nummer 7 bis 12)	-10.694,98										
14	Saldo aus Investitionstätigkeit und Finanzierungstätigkeit	-10.694,98										
16	Gesamtkosten der Maßnahme (Summe aus Nummer 13 und 15)	-10.694,98										
Investition WI3621 - 201 WL Allgemein ab 2020												



Einzeldarstellung der Investitionsmaßnahmen

Gemeindewerke Markdorf

Nr.	Gesamtlängaben zur Maßnahme -nachrichtlich-	Bisher finanziert	Mittel-übertragungen aus 2023	Ergebnis 2023	Ansatz 2024	Ansatz 2025	VE	Planung 2026	Planung 2027	Planung 2028	Finanzbedarf weitere Jahre -nachrichtlich-
	1	2	3	4	5	6	7	8	9	10	11
8	Auszahlungen für Baumaßnahmen	-20.000									
13	Summe der Auszahlungen aus Investitionstätigkeit (Summe aus Nummer 7 bis 12)	-20.000									
14	Saldo aus Investitionstätigkeit und Finanzierungstätigkeit	-20.000									
16	Gesamtkosten der Maßnahme (Summe aus Nummer 13 und 15)	-20.000									

Investition WI3621 -202 Hydrantentausch ab 2020

Nr.	Gesamtlängaben zur Maßnahme -nachrichtlich-	Bisher finanziert	Mittel-übertragungen aus 2023	Ergebnis 2023	Ansatz 2024	Ansatz 2025	VE	Planung 2026	Planung 2027	Planung 2028	Finanzbedarf weitere Jahre -nachrichtlich-
	1	2	3	4	5	6	7	8	9	10	11
8	Auszahlungen für Baumaßnahmen	-25.000									
13	Summe der Auszahlungen aus Investitionstätigkeit (Summe aus Nummer 7 bis 12)	-20.846,05									
14	Saldo aus Investitionstätigkeit und Finanzierungstätigkeit	-20.846,05									
16	Gesamtkosten der Maßnahme (Summe aus Nummer 13 und 15)	-20.846,05									

Investition WI3621 -203 WL Azenbergstraße (Umlegung)

Nr.	Gesamtlängaben zur Maßnahme -nachrichtlich-	Bisher finanziert	Mittel-übertragungen aus 2023	Ergebnis 2023	Ansatz 2024	Ansatz 2025	VE	Planung 2026	Planung 2027	Planung 2028	Finanzbedarf weitere Jahre -nachrichtlich-
	1	2	3	4	5	6	7	8	9	10	11
8	Auszahlungen für Baumaßnahmen	-45.000									
13	Summe der Auszahlungen aus Investitionstätigkeit (Summe aus Nummer 7 bis 12)	-45.000									
14	Saldo aus Investitionstätigkeit und Finanzierungstätigkeit	-45.000									
16	Gesamtkosten der Maßnahme (Summe aus Nummer 13 und 15)	-45.000									

Investition WI3621 -204 WL Verbundltg. Ittendorf (Heggelinstr. -B33)

Einzeldarstellung der Investitionsmaßnahmen

Gemeindewerke Markdorf



Nr.	Gesamtlängaben zur Maßnahme -nachrichtlich-	Bisher finanziert	Mittelübertragungen aus 2023	Ergebnis 2023	Ansatz 2024	Ansatz 2025	VE	Planung 2026	Planung 2027	Planung 2028	Finanzbedarf weitere Jahre -nachrichtlich-
	1	2	3	4	5	6	7	8	9	10	11
8	Auszahlungen für Baumaßnahmen	-573.291									
13	Summe der Auszahlungen aus Investitionstätigkeit (Summe aus Nummer 7 bis 12)	-573.291									
14	Saldo aus Investitionstätigkeit und Finanzierungstätigkeit	-573.291									
16	Gesamtkosten der Maßnahme (Summe aus Nummer 13 und 15)	-573.291									

Investition WI3621-211 WL HB Möggenweiler - Anbindungsleitungen

Nr.	Gesamtlängaben zur Maßnahme -nachrichtlich-	Bisher finanziert	Mittelübertragungen aus 2023	Ergebnis 2023	Ansatz 2024	Ansatz 2025	VE	Planung 2026	Planung 2027	Planung 2028	Finanzbedarf weitere Jahre -nachrichtlich-
	1	2	3	4	5	6	7	8	9	10	11
8	Auszahlungen für Baumaßnahmen	-904.000		-4.366,83		-300.000					
13	Summe der Auszahlungen aus Investitionstätigkeit (Summe aus Nummer 7 bis 12)	-904.000		-4.366,83	-300.000						
14	Saldo aus Investitionstätigkeit und Finanzierungstätigkeit	-904.000		-4.366,83	-300.000						
16	Gesamtkosten der Maßnahme (Summe aus Nummer 13 und 15)	-904.000		-4.366,83	-300.000						

Erläuterungen:

Anbindungsleitungen an den neuen HB Möggenweiler

Investition WI3621-212 WL Oberfischbach OST

Nr.	Gesamtlängaben zur Maßnahme -nachrichtlich-	Bisher finanziert	Mittelübertragungen aus 2023	Ergebnis 2023	Ansatz 2024	Ansatz 2025	VE	Planung 2026	Planung 2027	Planung 2028	Finanzbedarf weitere Jahre -nachrichtlich-
	1	2	3	4	5	6	7	8	9	10	11
8	Auszahlungen für Baumaßnahmen	-40.000									
13	Summe der Auszahlungen aus Investitionstätigkeit (Summe aus Nummer 7 bis 12)	-40.000									
14	Saldo aus Investitionstätigkeit und Finanzierungstätigkeit	-40.000									
16	Gesamtkosten der Maßnahme (Summe aus Nummer 13 und 15)	-40.000									

Investition WI3621-213 WL Allgemein 2021



Einzeldarstellung der Investitionsmaßnahmen

Gemeindewerke Markdorf

Nr.	Gesamtangaben zur Maßnahme -nachrichtlich-	Bisher finanziert	Mittel-übertragungen aus 2023	Ergebnis 2023	Ansatz 2024	Ansatz 2025	VE	Planung 2026	Planung 2027	Planung 2028	Finanzbedarf weitere Jahre -nachrichtlich-
	EUR										
	1	2	3	4	5	6	7	8	9	10	11
8	Auszahlungen für Baumaßnahmen	-5.000	-34.510,81								
13	Summe der Auszahlungen aus Investitionstätigkeit (Summe aus Nummer 7 bis 12)	-5.000	-34.510,81								
14	Saldo aus Investitionstätigkeit und Finanzierungstätigkeit	-5.000	-34.510,81								
16	Gesamtkosten der Maßnahme (Summe aus Nummer 13 und 15)	-5.000	-34.510,81								

Investition WI3621-214 Hydrantentausch 2021

Nr.	Gesamtangaben zur Maßnahme -nachrichtlich-	Bisher finanziert	Mittel-übertragungen aus 2023	Ergebnis 2023	Ansatz 2024	Ansatz 2025	VE	Planung 2026	Planung 2027	Planung 2028	Finanzbedarf weitere Jahre -nachrichtlich-
	EUR										
	1	2	3	4	5	6	7	8	9	10	11
8	Auszahlungen für Baumaßnahmen	-25.000	-4.016,31								
13	Summe der Auszahlungen aus Investitionstätigkeit (Summe aus Nummer 7 bis 12)	-25.000	-4.016,31								
14	Saldo aus Investitionstätigkeit und Finanzierungstätigkeit	-25.000	-4.016,31								
16	Gesamtkosten der Maßnahme (Summe aus Nummer 13 und 15)	-25.000	-4.016,31								

Investition WI3621-221 WL Stadel - Ern.- B33 (BA2)/ B33- Schacht (BA1)

Nr.	Gesamtangaben zur Maßnahme -nachrichtlich-	Bisher finanziert	Mittel-übertragungen aus 2023	Ergebnis 2023	Ansatz 2024	Ansatz 2025	VE	Planung 2026	Planung 2027	Planung 2028	Finanzbedarf weitere Jahre -nachrichtlich-
	EUR										
	1	2	3	4	5	6	7	8	9	10	11
8	Auszahlungen für Baumaßnahmen	-955.000	-14.861,69	-14.861,69	-245.000	-200.000		-150.000			
13	Summe der Auszahlungen aus Investitionstätigkeit (Summe aus Nummer 7 bis 12)	-955.000	-14.861,69	-14.861,69	-245.000	-200.000		-150.000			
14	Saldo aus Investitionstätigkeit und Finanzierungstätigkeit	-955.000	-14.861,69	-14.861,69	-245.000	-200.000		-150.000			
16	Gesamtkosten der Maßnahme (Summe aus Nummer 13 und 15)	-955.000	-14.861,69	-14.861,69	-245.000	-200.000		-150.000			

Erläuterungen:

Erneuerung WWL bis B 33 auf 1.590 m



Einzeldarstellung der Investitionsmaßnahmen

Gemeindewerke Markdorf

Investition W13621-222 WL Allgemein

Nr.	Gesamtangaben zur Maßnahme -nachrichtlich-	Bisher finanziert	Mittel-übertragungen aus 2023	Ergebnis 2023	Ansatz 2024	Ansatz 2025	VE	Planung 2026	Planung 2027	Planung 2028	Finanzbedarf weitere Jahre -nachrichtlich-
	1	2	3	4	5	6	7	8	9	10	11
8	Auszahlungen für Baumaßnahmen	-10.781									
13	Summe der Auszahlungen aus Investitionstätigkeit (Summe aus Nummer 7 bis 12)	-10.781									
14	Saldo aus Investitionstätigkeit und Finanzierungstätigkeit	-10.781									
16	Gesamtkosten der Maßnahme (Summe aus Nummer 13 und 15)	-10.781									

Investition W13621-223 Hydrantentausch 2022

Nr.	Gesamtangaben zur Maßnahme -nachrichtlich-	Bisher finanziert	Mittel-übertragungen aus 2023	Ergebnis 2023	Ansatz 2024	Ansatz 2025	VE	Planung 2026	Planung 2027	Planung 2028	Finanzbedarf weitere Jahre -nachrichtlich-
	1	2	3	4	5	6	7	8	9	10	11
8	Auszahlungen für Baumaßnahmen	-25.000									
13	Summe der Auszahlungen aus Investitionstätigkeit (Summe aus Nummer 7 bis 12)	-25.000									
14	Saldo aus Investitionstätigkeit und Finanzierungstätigkeit	-25.000									
16	Gesamtkosten der Maßnahme (Summe aus Nummer 13 und 15)	-25.000									

Investition W13621-232 WL Reußenbachstraße - Erneuerung (460 m)

Nr.	Gesamtangaben zur Maßnahme -nachrichtlich-	Bisher finanziert	Mittel-übertragungen aus 2023	Ergebnis 2023	Ansatz 2024	Ansatz 2025	VE	Planung 2026	Planung 2027	Planung 2028	Finanzbedarf weitere Jahre -nachrichtlich-
	1	2	3	4	5	6	7	8	9	10	11
8	Auszahlungen für Baumaßnahmen	-250.000	-9.237,04	-9.237,04	-250.000						
13	Summe der Auszahlungen aus Investitionstätigkeit (Summe aus Nummer 7 bis 12)	-250.000	-9.237,04	-9.237,04	-250.000						
14	Saldo aus Investitionstätigkeit und Finanzierungstätigkeit	-250.000	-9.237,04	-9.237,04	-250.000						
16	Gesamtkosten der Maßnahme (Summe aus Nummer 13 und 15)	-250.000	-9.237,04	-9.237,04	-250.000						

Investition W13621-233 WL Reute - Erneuerung



Einzeldarstellung der Investitionsmaßnahmen

Gemeindewerke Markdorf

Nr.	Gesamtangaben zur Maßnahme -nachrichtlich-	Bisher finanziert	Mittel-übertragungen aus 2023	Ergebnis 2023	Ansatz 2024	Ansatz 2025	VE	Planung 2026	Planung 2027	Planung 2028	Finanzbedarf weitere Jahre -nachrichtlich-
	EUR										
	1	2	3	4	5	6	7	8	9	10	11
8	Auszahlungen für Baumaßnahmen	-200.000	-15.510,10	-15.510,10	-100.000						
13	Summe der Auszahlungen aus Investitionstätigkeit (Summe aus Nummer 7 bis 12)	-200.000	-15.510,10	-15.510,10	-100.000						
14	Saldo aus Investitionstätigkeit und Finanzierungstätigkeit	-200.000	-15.510,10	-15.510,10	-100.000						
16	Gesamtkosten der Maßnahme (Summe aus Nummer 13 und 15)	-200.000	-15.510,10	-15.510,10	-100.000						

Investition WI3621-234 WL Friedhof Möggenweiler Neubau (110 m)

Nr.	Gesamtangaben zur Maßnahme -nachrichtlich-	Bisher finanziert	Mittel-übertragungen aus 2023	Ergebnis 2023	Ansatz 2024	Ansatz 2025	VE	Planung 2026	Planung 2027	Planung 2028	Finanzbedarf weitere Jahre -nachrichtlich-
	EUR										
	1	2	3	4	5	6	7	8	9	10	11
8	Auszahlungen für Baumaßnahmen	-45.000									
13	Summe der Auszahlungen aus Investitionstätigkeit (Summe aus Nummer 7 bis 12)	-45.000									
14	Saldo aus Investitionstätigkeit und Finanzierungstätigkeit	-45.000									
16	Gesamtkosten der Maßnahme (Summe aus Nummer 13 und 15)	-45.000									

Investition WI3621-235 Hydrantentausch 2023

Nr.	Gesamtangaben zur Maßnahme -nachrichtlich-	Bisher finanziert	Mittel-übertragungen aus 2023	Ergebnis 2023	Ansatz 2024	Ansatz 2025	VE	Planung 2026	Planung 2027	Planung 2028	Finanzbedarf weitere Jahre -nachrichtlich-
	EUR										
	1	2	3	4	5	6	7	8	9	10	11
8	Auszahlungen für Baumaßnahmen	-15.000	-23.680,01	-23.680,01							
13	Summe der Auszahlungen aus Investitionstätigkeit (Summe aus Nummer 7 bis 12)	-15.000	-23.680,01	-23.680,01							
14	Saldo aus Investitionstätigkeit und Finanzierungstätigkeit	-15.000	-23.680,01	-23.680,01							
16	Gesamtkosten der Maßnahme (Summe aus Nummer 13 und 15)	-15.000	-23.680,01	-23.680,01							

Investition WI3621-242 WL Muldenbachstraße BA 1 +2 (770m)

Einzeldarstellung der Investitionsmaßnahmen											STADT MARKDORF											
Gemeindewerke Markdorf											Finanzbedarf weitere Jahre -nachrichtlich-	Planung 2028	Planung 2027	Planung 2026	VE	Ansatz 2025	Ansatz 2024	Ergebnis 2023	Mittel- übertragungen aus 2023	Bisher finanziert	Gesamtangaben zur Maßnahme -nachrichtlich-	
Nr.	EUR										Planung 2028	Planung 2027	Planung 2026	VE	Ansatz 2025	Ansatz 2024	Ergebnis 2023	Mittel- übertragungen aus 2023	Bisher finanziert	Gesamtangaben zur Maßnahme -nachrichtlich-		
8	Auszahlungen für Baumaßnahmen											9	8	7	6	5	4	3	2	1		
13	Summe der Auszahlungen aus Investitionstätigkeit (Summe aus Nummer 7 bis 12)															-340.000					-340.000	
14	Saldo aus Investitionstätigkeit und Finanzierungstätigkeit															-340.000					-340.000	
16	Gesamtkosten der Maßnahme (Summe aus Nummer 13 und 15)															-340.000					-340.000	
Investition WI3622-191 Hauswasseranschlüsse Neu 2019																						
Nr.	EUR										Planung 2028	Planung 2027	Planung 2026	VE	Ansatz 2025	Ansatz 2024	Ergebnis 2023	Mittel- übertragungen aus 2023	Bisher finanziert	Gesamtangaben zur Maßnahme -nachrichtlich-		
8	Auszahlungen für Baumaßnahmen											9	8	7	6	5	4	3	2	1		
13	Summe der Auszahlungen aus Investitionstätigkeit (Summe aus Nummer 7 bis 12)																					
14	Saldo aus Investitionstätigkeit und Finanzierungstätigkeit																					
16	Gesamtkosten der Maßnahme (Summe aus Nummer 13 und 15)																					
Investition WI3622-201 Hauswasseranschlüsse Neu 2020																						
Nr.	EUR										Planung 2028	Planung 2027	Planung 2026	VE	Ansatz 2025	Ansatz 2024	Ergebnis 2023	Mittel- übertragungen aus 2023	Bisher finanziert	Gesamtangaben zur Maßnahme -nachrichtlich-		
8	Auszahlungen für Baumaßnahmen											9	8	7	6	5	4	3	2	1		
13	Summe der Auszahlungen aus Investitionstätigkeit (Summe aus Nummer 7 bis 12)																					
14	Saldo aus Investitionstätigkeit und Finanzierungstätigkeit																					
16	Gesamtkosten der Maßnahme (Summe aus Nummer 13 und 15)																					
Investition WI3622-211 Hauswasseranschlüsse Neu 2021																						
Nr.	EUR										Planung 2028	Planung 2027	Planung 2026	VE	Ansatz 2025	Ansatz 2024	Ergebnis 2023	Mittel- übertragungen aus 2023	Bisher finanziert	Gesamtangaben zur Maßnahme -nachrichtlich-		
8	Auszahlungen für Baumaßnahmen											9	8	7	6	5	4	3	2	1		
13	Summe der Auszahlungen aus Investitionstätigkeit (Summe aus Nummer 7 bis 12)																					
14	Saldo aus Investitionstätigkeit und Finanzierungstätigkeit																					
16	Gesamtkosten der Maßnahme (Summe aus Nummer 13 und 15)																					

Einzeldarstellung der Investitionsmaßnahmen												STADT MARKDORF	
Gemeindewerke Markdorf												Finanzbedarf weitere Jahre -nachrichtlich-	Planung 2028
Nr.	Gesamtangaben zur Maßnahme -nachrichtlich-	Bisher finanziert	Mittel- übertragungen aus 2023	Ergebnis 2023	Ansatz 2024	Ansatz 2025	VE	Planung 2026	Planung 2027	Planung 2028	Finanzbedarf weitere Jahre -nachrichtlich-		
Investition WI3622-221 Hauswasseranschlüsse Neu 2022												EUR	
1		2	3	4	5	6	7	8	9	10	11		
8	Auszahlungen für Baumaßnahmen	-20.000											
13	Summe der Auszahlungen aus Investitionstätigkeit (Summe aus Nummer 7 bis 12)	-76.704,37											
14	Saldo aus Investitionstätigkeit und Finanzierungstätigkeit	-76.704,37											
16	Gesamtkosten der Maßnahme (Summe aus Nummer 13 und 15)	-76.704,37											
Investition WI3622-231 Hauswasseranschlüsse Neu 2023												EUR	
1		2	3	4	5	6	7	8	9	10	11		
2	Einzahlungen aus Investitionsbeiträgen und ähnlichen	975,52											
6	Summe der Einzahlungen aus Investitionstätigkeit	975,52											
8	Auszahlungen für Baumaßnahmen	-39.777,50		-11.990,98									
13	Summe der Auszahlungen aus Investitionstätigkeit (Summe aus Nummer 7 bis 12)	-39.777,50		-11.990,98									
14	Saldo aus Investitionstätigkeit und Finanzierungstätigkeit	-38.801,98		-11.990,98									
16	Gesamtkosten der Maßnahme (Summe aus Nummer 13 und 15)	-39.777,50		-11.990,98									
Investition WI3622-241 Hauswasseranschlüsse Neu 2024												EUR	
1		2	3	4	5	6	7	8	9	10	11		
8	Auszahlungen für Baumaßnahmen	-25.000		-79.615,64									
13	Summe der Auszahlungen aus Investitionstätigkeit (Summe aus Nummer 7 bis 12)	-25.000		-79.615,64									
14	Saldo aus Investitionstätigkeit und Finanzierungstätigkeit	-25.000		-79.615,64									
16	Gesamtkosten der Maßnahme (Summe aus Nummer 13 und 15)	-25.000		-79.615,64									



Einzeldarstellung der Investitionsmaßnahmen

Gemeindewerke Markdorf

Nr.	Gesamtangaben zur Maßnahme -nachrichtlich-	Bisher finanziert	Mittel-übertragungen aus 2023	Ergebnis 2023	Ansatz 2024	Ansatz 2025	VE	Planung 2026	Planung 2027	Planung 2028	Finanzbedarf weitere Jahre -nachrichtlich-	
						EUR						
	1	2	3	4	5	6	7	8	9	10	11	
8	Auszahlungen für Baumaßnahmen	-25.000			-25.000							
13	Summe der Auszahlungen aus Investitionstätigkeit (Summe aus Nummer 7 bis 12)	-25.000			-25.000							
14	Saldo aus Investitionstätigkeit und Finanzierungstätigkeit	-25.000			-25.000							
16	Gesamtkosten der Maßnahme (Summe aus Nummer 13 und 15)	-25.000			-25.000							

Investition WI3622-251 Hauswasseranschlüsse NEU 2025

Nr.	Gesamtangaben zur Maßnahme -nachrichtlich-	Bisher finanziert	Mittel-übertragungen aus 2023	Ergebnis 2023	Ansatz 2024	Ansatz 2025	VE	Planung 2026	Planung 2027	Planung 2028	Finanzbedarf weitere Jahre -nachrichtlich-	
						EUR						
	1	2	3	4	5	6	7	8	9	10	11	
8	Auszahlungen für Baumaßnahmen	-300.000				-75.000		-75.000	-75.000	-75.000		
13	Summe der Auszahlungen aus Investitionstätigkeit (Summe aus Nummer 7 bis 12)	-300.000				-75.000		-75.000	-75.000	-75.000		
14	Saldo aus Investitionstätigkeit und Finanzierungstätigkeit	-300.000				-75.000		-75.000	-75.000	-75.000		
16	Gesamtkosten der Maßnahme (Summe aus Nummer 13 und 15)	-300.000				-75.000		-75.000	-75.000	-75.000		

Investition WI3623-161 HB Lichtenberg (Volumenerweiterung)

Nr.	Gesamtangaben zur Maßnahme -nachrichtlich-	Bisher finanziert	Mittel-übertragungen aus 2023	Ergebnis 2023	Ansatz 2024	Ansatz 2025	VE	Planung 2026	Planung 2027	Planung 2028	Finanzbedarf weitere Jahre -nachrichtlich-	
						EUR						
	1	2	3	4	5	6	7	8	9	10	11	
8	Auszahlungen für Baumaßnahmen	-50.000										
13	Summe der Auszahlungen aus Investitionstätigkeit (Summe aus Nummer 7 bis 12)	-50.000	-10.000,00									
14	Saldo aus Investitionstätigkeit und Finanzierungstätigkeit	-50.000	-10.000,00									
16	Gesamtkosten der Maßnahme (Summe aus Nummer 13 und 15)	-50.000	-10.000,00									

Investition WI3623-211 Neubau HB Möggenweiler



Einzeldarstellung der Investitionsmaßnahmen

Gemeindewerke Markdorf

Nr.	Gesamtausgaben zur Maßnahme -nachrichtlich-	Bisher finanziert	Mittel-übertragungen aus 2023	Ergebnis 2023	Ansatz 2024	Ansatz 2025	VE	Planung 2026	Planung 2027	Planung 2028	Finanzbedarf weitere Jahre -nachrichtlich-
	1	2	3	4	5	6	7	8	9	10	11
7	Auszahlungen für den Erwerb von Grundstücken und Gebäuden	-19.740,84									
8	Auszahlungen für Baumaßnahmen	-99.305,58		-58.687,29	-50.000	-30.000					
13	Summe der Auszahlungen aus Investitionstätigkeit (Summe aus Nummer 7 bis 12)	-119.046,42		-58.687,29	-50.000	-30.000					
14	Saldo aus Investitionstätigkeit und Finanzierungstätigkeit	-119.046,42		-58.687,29	-50.000	-30.000					
16	Gesamtkosten der Maßnahme (Summe aus Nummer 13 und 15)	-119.046,42		-58.687,29	-50.000	-30.000					

Erläuterungen:
Neubau des Hochbehälters - Volumenerweiterung auf 1.200 m³

Investition W16300-183 PW Riedwiesen - technische Umrüstung/Photovoltaik

Nr.	Gesamtausgaben zur Maßnahme -nachrichtlich-	Bisher finanziert	Mittel-übertragungen aus 2023	Ergebnis 2023	Ansatz 2024	Ansatz 2025	VE	Planung 2026	Planung 2027	Planung 2028	Finanzbedarf weitere Jahre -nachrichtlich-
	1	2	3	4	5	6	7	8	9	10	11
8	Auszahlungen für Baumaßnahmen	-90.379,23		-31.904,06							
9	Auszahlungen für den Erwerb von beweglichem Sachvermögen	-21.662,86									
13	Summe der Auszahlungen aus Investitionstätigkeit (Summe aus Nummer 7 bis 12)	-112.042,09		-31.904,06							
14	Saldo aus Investitionstätigkeit und Finanzierungstätigkeit	-112.042,09		-31.904,06							
16	Gesamtkosten der Maßnahme (Summe aus Nummer 13 und 15)	-112.042,09		-31.904,06							

Investition W16300-201 HB Braitenbach - Erneuer Hydraulik + EMSR Technik

Nr.	Gesamtausgaben zur Maßnahme -nachrichtlich-	Bisher finanziert	Mittel-übertragungen aus 2023	Ergebnis 2023	Ansatz 2024	Ansatz 2025	VE	Planung 2026	Planung 2027	Planung 2028	Finanzbedarf weitere Jahre -nachrichtlich-
	1	2	3	4	5	6	7	8	9	10	11
9	Auszahlungen für den Erwerb von beweglichem Sachvermögen	-160.000			-70.000						
13	Summe der Auszahlungen aus Investitionstätigkeit (Summe aus Nummer 7 bis 12)	-160.000			-70.000						



Einzeldarstellung der Investitionsmaßnahmen

Gemeindewerke Markdorf

Nr.	Gesamtangaben zur Maßnahme -nachrichtlich-	Bisher finanziert	Mittel-übertragungen aus 2023	Ergebnis 2023	Ansatz 2024	Ansatz 2025	VE	Planung 2026	Planung 2027	Planung 2028	Finanzbedarf weitere Jahre -nachrichtlich-
	1	2	3	4	5	6	7	8	9	10	11
14	Saldo aus Investitionstätigkeit und Finanzierungstätigkeit	-160.000			-70.000						
16	Gesamtkosten der Maßnahme (Summe aus Nummer 13 und 15)	-160.000			-70.000						

Investition W16300-221 Austausch UV Anlage - Brunnen Stadel

Nr.	Gesamtangaben zur Maßnahme -nachrichtlich-	Bisher finanziert	Mittel-übertragungen aus 2023	Ergebnis 2023	Ansatz 2024	Ansatz 2025	VE	Planung 2026	Planung 2027	Planung 2028	Finanzbedarf weitere Jahre -nachrichtlich-
	1	2	3	4	5	6	7	8	9	10	11
8	Auszahlungen für Baumaßnahmen	-28.456,10		-28.456,10							
9	Auszahlungen für den Erwerb von beweglichem Sachvermögen	-30.000									
13	Summe der Auszahlungen aus Investitionstätigkeit (Summe aus Nummer 7 bis 12)	-30.000		-28.456,10							
14	Saldo aus Investitionstätigkeit und Finanzierungstätigkeit	-30.000		-28.456,10							
16	Gesamtkosten der Maßnahme (Summe aus Nummer 13 und 15)	-30.000		-28.456,10							

Investition W16300-231 Photovoltaik - Aufrüstung der HB

Nr.	Gesamtangaben zur Maßnahme -nachrichtlich-	Bisher finanziert	Mittel-übertragungen aus 2023	Ergebnis 2023	Ansatz 2024	Ansatz 2025	VE	Planung 2026	Planung 2027	Planung 2028	Finanzbedarf weitere Jahre -nachrichtlich-
	1	2	3	4	5	6	7	8	9	10	11
9	Auszahlungen für den Erwerb von beweglichem Sachvermögen	-50.000									
13	Summe der Auszahlungen aus Investitionstätigkeit (Summe aus Nummer 7 bis 12)	-50.000									
14	Saldo aus Investitionstätigkeit und Finanzierungstätigkeit	-50.000									
16	Gesamtkosten der Maßnahme (Summe aus Nummer 13 und 15)	-50.000									

Erläuterungen:

Errichtung von Photovoltaikanlagen zur Eigenstromerzeugung

Investition WZ-2020-1 Zuschuss Verbundleitung Ittendorf

Einzeldarstellung der Investitionsmaßnahmen

Gemeindewerke Markdorf

Nr.	Gesamtangaben zur Maßnahme -nachrichtlich-	Bisher finanziert	Mittel-übertragungen aus 2023	Ergebnis 2023	Ansatz 2024	Ansatz 2025	VE	Planung 2026	Planung 2027	Planung 2028	Finanzbedarf weitere Jahre -nachrichtlich-
					EUR						
1	Einzahlungen aus Investitionszuwendungen	2	3	4	5	6	7	8	9	10	11
		73.600,00		3.300,00							
6	Summe der Einzahlungen aus Investitionstätigkeit	73.600,00		3.300,00							
14	Saldo aus Investitionstätigkeit und Finanzierungstätigkeit	73.600,00		3.300,00							

Investition WZ-2020-2 Zuschuss Netzwerk Wasservers. D'Tal

Nr.	Gesamtangaben zur Maßnahme -nachrichtlich-	Bisher finanziert	Mittel-übertragungen aus 2023	Ergebnis 2023	Ansatz 2024	Ansatz 2025	VE	Planung 2026	Planung 2027	Planung 2028	Finanzbedarf weitere Jahre -nachrichtlich-
					EUR						
1	Einzahlungen aus Investitionszuwendungen	2	3	4	5	6	7	8	9	10	11
		13.700,00									
6	Summe der Einzahlungen aus Investitionstätigkeit	13.700,00									
14	Saldo aus Investitionstätigkeit und Finanzierungstätigkeit	13.700,00									

Investition WZ-2020-3 Zuschuss Verbundltg. Ersatzwasserversorgung

Nr.	Gesamtangaben zur Maßnahme -nachrichtlich-	Bisher finanziert	Mittel-übertragungen aus 2023	Ergebnis 2023	Ansatz 2024	Ansatz 2025	VE	Planung 2026	Planung 2027	Planung 2028	Finanzbedarf weitere Jahre -nachrichtlich-
					EUR						
1	Einzahlungen aus Investitionszuwendungen	2	3	4	5	6	7	8	9	10	11
		134.600,00		66.100,00							
6	Summe der Einzahlungen aus Investitionstätigkeit	134.600,00		66.100,00							
14	Saldo aus Investitionstätigkeit und Finanzierungstätigkeit	134.600,00		66.100,00							

Investition WZ-2022-1 Zuschuss Verbundleitungen Möggenweiler

Nr.	Gesamtangaben zur Maßnahme -nachrichtlich-	Bisher finanziert	Mittel-übertragungen aus 2023	Ergebnis 2023	Ansatz 2024	Ansatz 2025	VE	Planung 2026	Planung 2027	Planung 2028	Finanzbedarf weitere Jahre -nachrichtlich-
					EUR						
1	Einzahlungen aus Investitionszuwendungen	2	3	4	5	6	7	8	9	10	11
					94.000						
6	Summe der Einzahlungen aus Investitionstätigkeit	242.000			94.000						
14	Saldo aus Investitionstätigkeit und Finanzierungstätigkeit	242.000			94.000						

Einzeldarstellung der Investitionsmaßnahmen												STADT MARKDORF	
Gemeindewerke Markdorf												Finanzbedarf weitere Jahre -nachrichtlich-	
Nr.	Gesamtangaben zur Maßnahme -nachrichtlich-	Bisher finanziert	Mittel- übertragungen aus 2023	Ergebnis 2023	Ansatz 2024	Ansatz 2025	VE	Planung 2026	Planung 2027	Planung 2028	Finanzbedarf weitere Jahre -nachrichtlich-		
	1	2	3	4	5	6	7	8	9	10	11		
EUR													
Erläuterungen:													
Erneute Antragstellung auf Förderung													
Investition WZ-2022-2 Zuschuss Neubau HB Möggenweiler													
Nr.	Gesamtangaben zur Maßnahme -nachrichtlich-	Bisher finanziert	Mittel- übertragungen aus 2023	Ergebnis 2023	Ansatz 2024	Ansatz 2025	VE	Planung 2026	Planung 2027	Planung 2028	Finanzbedarf weitere Jahre -nachrichtlich-		
	1	2	3	4	5	6	7	8	9	10	11		
EUR													
Erläuterungen:													
Erneute Antragstellung auf Förderung													
Investition WZ212-5201 Hauswasseranschlüsse KE 2020 Allgemein													
Nr.	Gesamtangaben zur Maßnahme -nachrichtlich-	Bisher finanziert	Mittel- übertragungen aus 2023	Ergebnis 2023	Ansatz 2024	Ansatz 2025	VE	Planung 2026	Planung 2027	Planung 2028	Finanzbedarf weitere Jahre -nachrichtlich-		
	1	2	3	4	5	6	7	8	9	10	11		
EUR													
Erläuterungen:													
Erneute Antragstellung auf Förderung													
Investition WZ212-5211 Hauswasseranschluss KE Allgemein 2021													
Nr.	Gesamtangaben zur Maßnahme -nachrichtlich-	Bisher finanziert	Mittel- übertragungen aus 2023	Ergebnis 2023	Ansatz 2024	Ansatz 2025	VE	Planung 2026	Planung 2027	Planung 2028	Finanzbedarf weitere Jahre -nachrichtlich-		
	1	2	3	4	5	6	7	8	9	10	11		
EUR													
Erläuterungen:													
Erneute Antragstellung auf Förderung													

Einzeldarstellung der Investitionsmaßnahmen

Gemeindewerke Markdorf



Nr.	Gesamtangaben zur Maßnahme -nachrichtlich-	Bisher finanziert	Mittel-übertragungen aus 2023	Ergebnis 2023	Ansatz 2024	Ansatz 2025	VE	Planung 2026	Planung 2027	Planung 2028	Finanzbedarf weitere Jahre -nachrichtlich-
	1	2	3	4	5	6	7	8	9	10	11
14	Saldo aus Investitionstätigkeit und Finanzierungstätigkeit	100.000									

Investition WZ212-5212 Hauswasseranschluss KE Torkelhalden

Nr.	Gesamtangaben zur Maßnahme -nachrichtlich-	Bisher finanziert	Mittel-übertragungen aus 2023	Ergebnis 2023	Ansatz 2024	Ansatz 2025	VE	Planung 2026	Planung 2027	Planung 2028	Finanzbedarf weitere Jahre -nachrichtlich-
	1	2	3	4	5	6	7	8	9	10	11
2	Einzahlungen aus Investitionsbeiträgen und ähnlichen	4.953,26		1.682,24							
6	Summe der Einzahlungen aus Investitionstätigkeit	4.953,26		1.682,24							
14	Saldo aus Investitionstätigkeit und Finanzierungstätigkeit	4.953,26		1.682,24							

Investition WZ212-5221 Hauswasseranschlüsse KE Allgemein 2022

Nr.	Gesamtangaben zur Maßnahme -nachrichtlich-	Bisher finanziert	Mittel-übertragungen aus 2023	Ergebnis 2023	Ansatz 2024	Ansatz 2025	VE	Planung 2026	Planung 2027	Planung 2028	Finanzbedarf weitere Jahre -nachrichtlich-
	1	2	3	4	5	6	7	8	9	10	11
2	Einzahlungen aus Investitionsbeiträgen und ähnlichen	32.298,52		12.431,14							
6	Summe der Einzahlungen aus Investitionstätigkeit	32.298,52		12.431,14							
14	Saldo aus Investitionstätigkeit und Finanzierungstätigkeit	32.298,52		12.431,14							

Investition WZ212-5231 Hauswasseranschlüsse KE Allgemein 2023

Nr.	Gesamtangaben zur Maßnahme -nachrichtlich-	Bisher finanziert	Mittel-übertragungen aus 2023	Ergebnis 2023	Ansatz 2024	Ansatz 2025	VE	Planung 2026	Planung 2027	Planung 2028	Finanzbedarf weitere Jahre -nachrichtlich-
	1	2	3	4	5	6	7	8	9	10	11
2	Einzahlungen aus Investitionsbeiträgen und ähnlichen	93.067,83		57.894,97							
6	Summe der Einzahlungen aus Investitionstätigkeit	93.067,83		57.894,97							
14	Saldo aus Investitionstätigkeit und Finanzierungstätigkeit	93.067,83		57.894,97							

Investition WZ212-5241 Hauswasseranschlüsse KE Allgemein 2024

Einzeldarstellung der Investitionsmaßnahmen

Gemeindewerke Markdorf



Nr.	Gesamtangaben zur Maßnahme -nachrichtlich-	Bisher finanziert	Mittel-übertragungen aus 2023	Ergebnis 2023	Ansatz 2024	Ansatz 2025	VE	Planung 2026	Planung 2027	Planung 2028	Finanzbedarf weitere Jahre -nachrichtlich-
	1	2	3	4	5	6	7	8	9	10	11
2	Einzahlungen aus Investitionsbeiträgen und ähnlichen	25.000			25.000						
6	Summe der Einzahlungen aus Investitionstätigkeit	25.000			25.000						
14	Saldo aus Investitionstätigkeit und Finanzierungstätigkeit	25.000			25.000						

Investition WZ212-5251 Hauswasseranschluss KE Allgemein 2025

Nr.	Gesamtangaben zur Maßnahme -nachrichtlich-	Bisher finanziert	Mittel-übertragungen aus 2023	Ergebnis 2023	Ansatz 2024	Ansatz 2025	VE	Planung 2026	Planung 2027	Planung 2028	Finanzbedarf weitere Jahre -nachrichtlich-
	1	2	3	4	5	6	7	8	9	10	11
2	Einzahlungen aus Investitionsbeiträgen und ähnlichen	300.000				75.000		75.000	75.000	75.000	
6	Summe der Einzahlungen aus Investitionstätigkeit	300.000				75.000		75.000	75.000	75.000	
14	Saldo aus Investitionstätigkeit und Finanzierungstätigkeit	300.000				75.000		75.000	75.000	75.000	

Investition WZ212-6183 WW Beiträge Riedwiesen IV

Nr.	Gesamtangaben zur Maßnahme -nachrichtlich-	Bisher finanziert	Mittel-übertragungen aus 2023	Ergebnis 2023	Ansatz 2024	Ansatz 2025	VE	Planung 2026	Planung 2027	Planung 2028	Finanzbedarf weitere Jahre -nachrichtlich-
	1	2	3	4	5	6	7	8	9	10	11
2	Einzahlungen aus Investitionsbeiträgen und ähnlichen	480.300			84.000	79.000		39.500	39.500		
6	Summe der Einzahlungen aus Investitionstätigkeit	480.300			84.000	79.000		39.500	39.500		
14	Saldo aus Investitionstätigkeit und Finanzierungstätigkeit	480.300			84.000	79.000		39.500	39.500		

Investition WZ212-6201 WW Beiträge Möggenweiler

Nr.	Gesamtangaben zur Maßnahme -nachrichtlich-	Bisher finanziert	Mittel-übertragungen aus 2023	Ergebnis 2023	Ansatz 2024	Ansatz 2025	VE	Planung 2026	Planung 2027	Planung 2028	Finanzbedarf weitere Jahre -nachrichtlich-
	1	2	3	4	5	6	7	8	9	10	11
2	Einzahlungen aus Investitionsbeiträgen und ähnlichen	2.585									

Einzeldarstellung der Investitionsmaßnahmen											STADT MARKDORF	
Gemeindewerke Markdorf											Finanzbedarf weitere Jahre -nachrichtlich-	
Nr.	Gesamtangaben zur Maßnahme -nachrichtlich-	Bisher finanziert	Mittel- übertragungen aus 2023	Ergebnis 2023	Ansatz 2024	Ansatz 2025	VE	Planung 2026	Planung 2027	Planung 2028	Finanzbedarf weitere Jahre -nachrichtlich-	
	1	2	3	4	5	6	7	8	9	10	11	
EUR												
6	Summe der Einzahlungen aus Investitionstätigkeit	2.585										
14	Saldo aus Investitionstätigkeit und Finanzierungstätigkeit	2.585										
Investition WZ212-6202 WV Beiträge Allgemein 2020												
Nr.	Gesamtangaben zur Maßnahme -nachrichtlich-	Bisher finanziert	Mittel- übertragungen aus 2023	Ergebnis 2023	Ansatz 2024	Ansatz 2025	VE	Planung 2026	Planung 2027	Planung 2028	Finanzbedarf weitere Jahre -nachrichtlich-	
2	Einzahlungen aus Investitionsbeiträgen und ähnlichen	28.000										
1		2	3	4	5	6	7	8	9	10	11	
EUR												
6	Summe der Einzahlungen aus Investitionstätigkeit	28.000										
14	Saldo aus Investitionstätigkeit und Finanzierungstätigkeit	28.000										
Investition WZ212-6211 WV Beiträge Allgemein 2021												
Nr.	Gesamtangaben zur Maßnahme -nachrichtlich-	Bisher finanziert	Mittel- übertragungen aus 2023	Ergebnis 2023	Ansatz 2024	Ansatz 2025	VE	Planung 2026	Planung 2027	Planung 2028	Finanzbedarf weitere Jahre -nachrichtlich-	
2	Einzahlungen aus Investitionsbeiträgen und ähnlichen	26.600										
1		2	3	4	5	6	7	8	9	10	11	
EUR												
6	Summe der Einzahlungen aus Investitionstätigkeit	38.809,95										
14	Saldo aus Investitionstätigkeit und Finanzierungstätigkeit	38.809,95										
Investition WZ212-6212 WV Beiträge Torkelhalden												
Nr.	Gesamtangaben zur Maßnahme -nachrichtlich-	Bisher finanziert	Mittel- übertragungen aus 2023	Ergebnis 2023	Ansatz 2024	Ansatz 2025	VE	Planung 2026	Planung 2027	Planung 2028	Finanzbedarf weitere Jahre -nachrichtlich-	
2	Einzahlungen aus Investitionsbeiträgen und ähnlichen	74.900		18.200,00								
1		2	3	4	5	6	7	8	9	10	11	
EUR												
6	Summe der Einzahlungen aus Investitionstätigkeit	54.507,26		18.200,00								
14	Saldo aus Investitionstätigkeit und Finanzierungstätigkeit	54.507,26		18.200,00								



Einzeldarstellung der Investitionsmaßnahmen

Gemeindewerke Markdorf

Investition WZ212-6221 WV Beiträge Allgemein 2022

Nr.	Gesamtangaben zur Maßnahme -nachrichtlich-	Bisher finanziert	Mittel-übertragungen aus 2023	Ergebnis 2023	Ansatz 2024	Ansatz 2025	VE	Planung 2026	Planung 2027	Planung 2028	Finanzbedarf weitere Jahre -nachrichtlich-
	1	2	3	4	5	6	7	8	9	10	11
2	Einzahlungen aus Investitionsbeiträgen und ähnlichen	20.181,00									
6	Summe der Einzahlungen aus Investitionstätigkeit	20.181,00									
14	Saldo aus Investitionstätigkeit und Finanzierungstätigkeit	20.181,00									

Investition WZ212-6222 Wasserversorgungsbeiträge Oberfischbach

Nr.	Gesamtangaben zur Maßnahme -nachrichtlich-	Bisher finanziert	Mittel-übertragungen aus 2023	Ergebnis 2023	Ansatz 2024	Ansatz 2025	VE	Planung 2026	Planung 2027	Planung 2028	Finanzbedarf weitere Jahre -nachrichtlich-
	1	2	3	4	5	6	7	8	9	10	11
2	Einzahlungen aus Investitionsbeiträgen und ähnlichen	388.800				125.000		38.500			
6	Summe der Einzahlungen aus Investitionstätigkeit	388.800				125.000		38.500			
14	Saldo aus Investitionstätigkeit und Finanzierungstätigkeit	388.800				125.000		38.500			

Investition WZ212-6223 Wasserversorgungsbeiträge Klosteröschle/Muldenbach

Nr.	Gesamtangaben zur Maßnahme -nachrichtlich-	Bisher finanziert	Mittel-übertragungen aus 2023	Ergebnis 2023	Ansatz 2024	Ansatz 2025	VE	Planung 2026	Planung 2027	Planung 2028	Finanzbedarf weitere Jahre -nachrichtlich-
	1	2	3	4	5	6	7	8	9	10	11
2	Einzahlungen aus Investitionsbeiträgen und ähnlichen	3.937,50						117.500	117.500		
6	Summe der Einzahlungen aus Investitionstätigkeit	3.937,50						117.500	117.500		
14	Saldo aus Investitionstätigkeit und Finanzierungstätigkeit	3.937,50						117.500	117.500		

Investition WZ212-6231 WV Beiträge Allgemein 2023

Nr.	Gesamtangaben zur Maßnahme -nachrichtlich-	Bisher finanziert	Mittel-übertragungen aus 2023	Ergebnis 2023	Ansatz 2024	Ansatz 2025	VE	Planung 2026	Planung 2027	Planung 2028	Finanzbedarf weitere Jahre -nachrichtlich-
	1	2	3	4	5	6	7	8	9	10	11
2	Einzahlungen aus Investitionsbeiträgen und	7.616,00		1.939,00							

Einzeldarstellung der Investitionsmaßnahmen

Gemeindewerke Markdorf



Nr.	Gesamtangaben zur Maßnahme -nachrichtlich-	Bisher finanziert	Mittel-übertragungen aus 2023	Ergebnis 2023	Ansatz 2024	Ansatz 2025	VE	Planung 2026	Planung 2027	Planung 2028	Finanzbedarf weitere Jahre -nachrichtlich-
	1	2	3	4	5	6	7	8	9	10	11
	ähnlichen					EUR					
6	Summe der Einzahlungen aus Investitionstätigkeit	7.616,00		1.939,00							
14	Saldo aus Investitionstätigkeit und Finanzierungstätigkeit	7.616,00		1.939,00							

Investition WZ212-624 WV Beiträge Allgemein 2024

Nr.	Gesamtangaben zur Maßnahme -nachrichtlich-	Bisher finanziert	Mittel-übertragungen aus 2023	Ergebnis 2023	Ansatz 2024	Ansatz 2025	VE	Planung 2026	Planung 2027	Planung 2028	Finanzbedarf weitere Jahre -nachrichtlich-
	1	2	3	4	5	6	7	8	9	10	11
	ähnlichen	6.000			6.000	EUR					
6	Summe der Einzahlungen aus Investitionstätigkeit	6.000			6.000						
14	Saldo aus Investitionstätigkeit und Finanzierungstätigkeit	6.000			6.000						

Investition WZ212-6241 WV Beiträge Wangen

Nr.	Gesamtangaben zur Maßnahme -nachrichtlich-	Bisher finanziert	Mittel-übertragungen aus 2023	Ergebnis 2023	Ansatz 2024	Ansatz 2025	VE	Planung 2026	Planung 2027	Planung 2028	Finanzbedarf weitere Jahre -nachrichtlich-
	1	2	3	4	5	6	7	8	9	10	11
	ähnlichen	28.000			28.000	EUR					
6	Summe der Einzahlungen aus Investitionstätigkeit	28.000			28.000						
14	Saldo aus Investitionstätigkeit und Finanzierungstätigkeit	28.000			28.000						

Investition WZ212-6242 WV Beiträge Negelsee Mitte 2024

Nr.	Gesamtangaben zur Maßnahme -nachrichtlich-	Bisher finanziert	Mittel-übertragungen aus 2023	Ergebnis 2023	Ansatz 2024	Ansatz 2025	VE	Planung 2026	Planung 2027	Planung 2028	Finanzbedarf weitere Jahre -nachrichtlich-
	1	2	3	4	5	6	7	8	9	10	11
	ähnlichen	226.500				EUR		226.500			
6	Summe der Einzahlungen aus Investitionstätigkeit	226.500						226.500			

Einzeldarstellung der Investitionsmaßnahmen											STADT MARKDORF	
Gemeindewerke Markdorf											Finanzbedarf weitere Jahre	-nachrichtlich-
Nr.	Gesamtangaben zur Maßnahme -nachrichtlich-	Bisher finanziert	Mittel- übertragungen aus 2023	Ergebnis 2023	Ansatz 2024	Ansatz 2025	VE	Planung 2026	Planung 2027	Planung 2028	Finanzbedarf weitere Jahre	-nachrichtlich-
Investition WZ212-6251 WV Beiträge Allgemein 2025												
	1	2	3	4	5	6	7	8	9	10	11	
14	Saldo aus Investitionstätigkeit und Finanzierungstätigkeit	226.500						226.500				
Investition WZ212-6261 WV Beiträge Schussenrieder Hof												
	1	2	3	4	5	6	7	8	9	10	11	
2	Einzahlungen aus Investitionsbeiträgen und ähnlichen	40.000				10.000		10.000	10.000	10.000		
6	Summe der Einzahlungen aus Investitionstätigkeit	40.000				10.000		10.000	10.000	10.000		
14	Saldo aus Investitionstätigkeit und Finanzierungstätigkeit	40.000				10.000		10.000	10.000	10.000		
Investition WZ212-6281 WV Beiträge Öhmdwiesen												
	1	2	3	4	5	6	7	8	9	10	11	
2	Einzahlungen aus Investitionsbeiträgen und ähnlichen	101.000						101.000				
6	Summe der Einzahlungen aus Investitionstätigkeit	101.000						101.000				
14	Saldo aus Investitionstätigkeit und Finanzierungstätigkeit	101.000						101.000				
Investition WZ212-6281 WV Beiträge Öhmdwiesen												
	1	2	3	4	5	6	7	8	9	10	11	
2	Einzahlungen aus Investitionsbeiträgen und ähnlichen	126.500								126.500		
6	Summe der Einzahlungen aus Investitionstätigkeit	126.500								126.500		
14	Saldo aus Investitionstätigkeit und Finanzierungstätigkeit	126.500								126.500		

Voraussichtliche Entwicklung der Liquidität

Wirtschaftsplan Gemeindewerke Markdorf für 2025

Voraussichtliche Entwicklung der Liquidität - Gemeindewerke Gesamt



Gemeindewerke Markdorf

		Liquiditätsplan		Finanzplanung		
Nr.	Einzahlungs- und Auszahlungsarten	2024	2025	2026	2027	2028
EUR						
	1	2	3	4	5	6
1	Zahlungsmittelbestand zum Jahresbeginn	-882.066,50	---	---	---	---
2A	+ Sonstige Einlagen aus Kassenmitteln zum Jahresbeginn	0,00	---	---	---	---
2B	+ Investmentzertifikate, Kapitalmarktpapiere, Geldmarktpapiere und sonstige Wertpapiere	0,00	---	---	---	---
2C	+ Forderungen aus Liquiditätsbeziehungen zum Kernhaushalt, zu verbundenen Unternehmen, Beteiligungen, selbständigen Kommunalanstalten und anderen Eigenbetrieben der Gemeinde	0,00	---	---	---	---
3A	- Bestand an Kassenkrediten zum Jahresbeginn	0,00	---	---	---	---
3B	- Verbindlichkeiten aus Liquiditätsbeziehungen zum Kernhaushalt, zu verbundenen Unternehmen, Beteiligungen, selbständigen Kommunalanstalten und anderen Eigenbetrieben der Gemeinde	0,00	---	---	---	---
4	= liquide Eigenmittel zum Jahresbeginn	-882.066,50	---	---	---	---
5	- mittelübertragungsbedingter Liquiditätsbedarf (§ 2 Absatz 4 EigBVO-HGB)	0,00	---	---	---	---
6	+/- veranschlagte Änderung des Finanzierungsmittelbestands (§2 i. v. m. Anlage 2 Nummer 40 EigBVO-HGB)	0,00	283.700,00	32.500,00	347.000,00	367.000,00
7	= voraussichtliche liquide Eigenmittel zum Jahresende	0,00	0,00	0,00	0,00	0,00
8	- davon für bestimmte Zwecke gebunden	0,00	0,00	0,00	0,00	0,00
9	= voraussichtliche liquide Eigenmittel zum Jahresende ohne gebundene Mittel	0,00	0,00	0,00	0,00	0,00

Schuldendienst 2025

und Nachweis über den Stand der Kredite auf 01.01. und 31.12.2025

Haushalts- und Wirtschaftspläne 2025 Stadt Markdorf

Schuldenübersicht Gemeindewerke Sparte Wasserversorgung

Nr.	Kreditgeber	Laufzeit		Laufzeit in Jahren	ursprünglicher Darlehensbetrag	Zins %	Zins- bindung bis	voraussichtlicher	voraussichtlicher	voraussichtlicher	voraussichtlicher
								Darlehensbetrag	Darlehensbetrag	Zinsbetrag	Tilgungsbetrag
								31.12.2024	31.12.2025	31.12.2025	31.12.2025
1	LB BW 606 420 312	12.02.2004	15.09.2029	26	300.000,00 €	4,80	GLZ 2029	84.534,48 €	67.895,61 €	3.761,13 €	16.638,87 €
2	LB BW 607 119 578	07.02.1997	15.08.2027	31	639.114,82 €	4,47	GLZ 2027	76.693,65 €	51.129,05 €	3.142,52 €	25.564,60 €
3	DZ HYP 3019128200	15.02.2001	15.06.2025	24	766.937,82 €	5,47	GLZ 2025	14.399,47 €	- €	200,65 €	14.399,47 €
4	DZ HYP 3019128205	01.10.2008	15.06.2034	26	750.000,00 €	4,77	GLZ 2034	384.927,00 €	351.928,58 €	17.776,58 €	32.998,42 €
5	LB BW 611 036 649	15.02.2010	15.09.2037	28	380.000,00 €	3,99	GLZ 2037	224.952,33 €	210.958,28 €	8.767,95 €	13.994,05 €
6	LB BW 612 139 271	15.11.2011	15.05.2041	30	700.000,00 €	3,35	GLZ 2041	473.101,79 €	451.227,82 €	15.576,03 €	21.873,97 €
7	DZ HYP 3307697700	01.08.1998	15.06.2028	30	1.022.583,76 €	2,32	GLZ 2028	142.540,23 €	101.314,62 €	2.949,99 €	41.225,61 €
8	Kreditermächtigung				400.000,00 €	3,00	0,00	- €	400.000,00 €	6.000,00 €	- €
Zwischensumme Fremddarlehen								1.401.148,95 €	1.634.453,96 €	58.174,85 €	166.694,99 €
1	Stadt Markdorf 1/20	01.01.2020	30.06.2047	28	800.000,00 €	3,80	GLZ 2047	659.751,33 €	640.821,88 €	25.070,55 €	18.929,45 €
2	Stadt Markdorf 1/21	01.01.2021	31.12.2040	20	680.000,00 €	3,80	GLZ 2040	544.000,00 €	510.000,00 €	20.672,00 €	34.000,00 €
Zwischensumme Trägerdarlehen								1.203.751,33 €	1.150.821,88 €	45.742,55 €	52.929,45 €
Gesamtsumme								2.604.900,28 €	2.785.275,84 €	103.917,40 €	219.624,44 €

Haushalts- und Wirtschaftspläne 2025 Stadt Markdorf

Schuldenübersicht Gemeindewerke Sparte Beteiligung Seeallianz

Nr.	Kreditgeber	Laufzeit		Laufzeit in Jahren	ursprünglicher Darlehensbetrag	Zins %	Zins- bindung bis	voraussichtlicher	voraussichtlicher	voraussichtlicher	voraussichtlicher
								Darlehensbetrag	Darlehensbetrag	Zinsbetrag	Tilgungsbetrag
								31.12.2024	31.12.2025	31.12.2025	31.12.2025
1	Kreditermächtigung				- €	0,00	0,00	- €	- €	- €	- €
Zwischensumme Fremddarlehen								- €	- €	- €	- €
1	Stadt Markdorf 3/20	01.01.2018	31.12.2040	23	656.442,29 €	3,80	GLZ 2040	512.000,00 €	480.000,00 €	19.456,00 €	32.000,00 €
Zwischensumme Trägerdarlehen								512.000,00 €	480.000,00 €	19.456,00 €	32.000,00 €
Gesamtsumme								512.000,00 €	480.000,00 €	19.456,00 €	32.000,00 €

Schuldenübersicht Gemeindewerke Sparte Beteiligung Stromerzeugung

Nr.	Kreditgeber	Laufzeit		Laufzeit in Jahren	ursprünglicher Darlehensbetrag	Zins %	Zins- bindung bis	voraussichtlicher	voraussichtlicher	voraussichtlicher	voraussichtlicher
								Darlehensbetrag	Darlehensbetrag	Zinsbetrag	Tilgungsbetrag
								31.12.2024	31.12.2025	31.12.2025	31.12.2025
1	Kreditermächtigung				300.000,00 €	3,00	0,00	- €	300.000,00 €	20.000,00 €	- €
Zwischensumme Fremddarlehen								- €	300.000,00 €	20.000,00 €	- €
Summe Fremddarlehen								1.401.148,95 €	1.934.453,96 €	78.174,85 €	166.694,99 €

Schuldenübersicht Gemeindewerke gesamt

Summe Fremddarlehen								1.401.148,95 €	1.934.453,96 €	78.174,85 €	166.694,99 €
Summe Trägerdarlehen								1.715.751,33 €	1.630.821,88 €	65.198,55 €	84.929,45 €
Gesamtsumme								3.116.900,28 €	3.565.275,84 €	143.373,40 €	251.624,44 €

Übersicht über die Verpflichtungsermächtigungen

Der Eigenbetrieb hat derzeit keine Verpflichtungsermächtigungen.

Bilanz 2023

Gewinn- und Verlustrechnung 2023

Bilanz zum 31. Dezember 2023
Eigenbetrieb Gemeindewerke Markdorf, Markdorf

	31.12.2023	31.12.2023	31.12.2022	31.12.2022
	€	€	€	€
AKTIVA				PASSIVA
A. Anlagevermögen				
I. Immaterielle Vermögensgegenstände				I. Gezeichnetes Kapital
Konzessionen und ähnliche Rechte	3.125,00	3.125,00	3.125,00	1.150.528,61
II. Sachanlagen				II. Kapitalrücklagen
Allgemeine Rücklage				971.739,87
1. Grundstücke und grundstücksgleiche Rechte mit Geschäfts-, Betriebs- und andere Bauten	939.709,73	982.555,82	982.555,82	III. Jahresüberschuss
2. Grundstücke und grundstücksgleiche Rechte ohne Bauten	92.579,34	92.579,34	92.579,34	169.488,16
3. Erzeugungs-, Gewinnungs- und Bezugsanlagen	30.506,36	47.564,70	47.564,70	2.291.756,64
4. Verteilungs- und Sammlungsanlagen	6.992.347,93	7.161.322,45	7.161.322,45	B. Sonderposten
5. Maschinen und maschinelle Anlagen, die nicht zu Nummer 3 und 4 gehören	215.435,43	210.008,62	210.008,62	1. Für Investitionszuweisungen Von Dritten
6. Betriebs- und Geschäftsausstattung	4.749,06	6.047,99	6.047,99	345.561,09
7. Geleistete Anzahlungen und Anlagen im Bau	695.408,48	377.096,27	377.096,27	2.414.380,39
III. Finanzanlagen				2.759.941,48
Beteiligungen	937.774,71	937.774,71	937.774,71	
B. Umlaufvermögen				C. Rückstellungen
I. Vorräte				1. Steuerrückstellungen
Fertige Erzeugnisse und Waren	585,63	585,63	585,63	28.014,56
II. Forderungen und sonstige Vermögensgegenstände				2. Sonstige Rückstellungen
1. Forderungen aus Lieferungen und Leistungen Gegenüber Dritten	207.697,76	131.402,15	131.402,15	33.514,56
2. Sonstige Vermögensgegenstände	78.447,14	71.680,72	71.680,72	
	207.697,76	131.402,15	131.402,15	
	78.447,14	71.680,72	71.680,72	
	1.108.320,55	1.108.320,55	1.108.320,55	
	8.142,14	8.142,14	8.142,14	
	1.116.462,69	1.116.462,69	1.116.462,69	
	10.198.366,57	10.198.366,57	10.198.366,57	
	10.021.743,40	10.021.743,40	10.021.743,40	
	10.021.743,40	10.021.743,40	10.021.743,40	

**Erfolgsrechnung
für das Geschäftsjahr 2023**

Eigenbetrieb Gemeindewerke Markdorf, Markdorf

	2023		2022
	€	€	€
1. Umsatzerlöse		2.253.031,03	2.205.981,56
2. Sonstige betriebliche Erträge		20.124,37	32.266,41
3. Materialaufwand			
a) Aufwendungen für Roh-, Hilfs- und Betriebsstoffe und für bezogene Waren	-543.756,46		-458.632,67
b) Aufwendungen für bezogene Leistungen	<u>-516.053,52</u>		<u>-483.029,11</u>
		-1.059.809,98	-941.661,78
4. Abschreibungen Auf Sachanlagen		-390.851,67	-375.880,42
5. Sonstige betriebliche Aufwendungen		-401.425,37	-667.092,16
6. Erträge aus Beteiligungen		1.139,36	31.628,30
7. Zinsen und ähnliche Aufwendungen		-175.963,64	-112.030,66
8. Steuern vom Einkommen und vom Ertrag		-76.755,94	-47.775,90
9. Ergebnis nach Steuern		169.488,16	125.435,35
		<hr/>	<hr/>
10. Jahresüberschuss		<u>169.488,16</u>	<u>125.435,35</u>

Nachrichtliche Angabe über die Behandlung des Jahresergebnisses gem. § 13 EigBVO-HGB:

Der Jahresüberschuss i.H.v. € 169.488,16 soll in die Rücklage eingestellt werden.

Wirtschaftsplan 2025

Eigenbetrieb Wohnungsbau- und
Grundstücksverkehr Markdorf

**Rathausplatz 1
88677 Markdorf**

INHALTSVERZEICHNIS

1. Feststellung des Wirtschaftsplanes	990
2. Vorbemerkung	992
3. Wirtschaftsplan 2025	994
Anlagen	
Erfolgsplan	997
Liquiditätsplan einschl. Finanzplanung	998
Investitionsplan	1000
Stellenplan – der Eigenbetrieb verfügt über kein eigenes Personal	./.
Entwicklung der Liquidität	1002
Bestand an inneren Darlehen und Schuldenübersicht	1003
Bilanz 2023	1005
Gewinn- und Verlustrechnung 2023	1007

1. Feststellung des Wirtschaftsplanes für den Eigenbetrieb Wohnungsbau- und Grundstücksverkehr Markdorf für das Wirtschaftsjahr 2025

Auf Grund von § 14 des Eigenbetriebsgesetzes für Baden-Württemberg, in der Fassung vom 8. Januar 1992 (GBl. 1992, 21), in Verbindung mit § 96 der Gemeindeordnung für Baden-Württemberg, in der Fassung vom 24. Juli 2000 (GBl. 2000, 581), hat der Gemeinderat der Stadt Markdorf am 10.12.2024 folgenden Wirtschaftsplan 2025 für den Eigenbetrieb festgestellt:

§ 1 Wirtschaftsplan

1.	Erfolgsrechnung	EUR
1.1	Summe Erträge	121.500,00
1.2	Summe Aufwendungen	-121.500,00
1.3	Jahresüberschuss/Jahresfehlbetrag (-) (Saldo aus 1.1 und 1.2)	0,00
2.	Liquiditätsplan	
2.1	Einzahlungen aus laufender Geschäftstätigkeit	121.500,00
2.2	Auszahlungen aus laufender Geschäftstätigkeit	-62.900,00
2.3	Zahlungsmittelüberschuss/-bedarf aus lfd. Geschäftstätigkeit (Saldo 2.1 und 2.2)	58.600,00
2.4	Einzahlungen aus Investitionstätigkeit	0,00
2.5	Auszahlungen aus Investitionstätigkeit	-513.700,00
2.6	Veranschlagter Finanzierungsmittelüberschuss-/bedarf aus Investitionstätigkeit (Saldo aus 2.4 und 2.5)	-513.700,00
2.7	Veranschlagter Finanzierungsmittelüberschuss-/bedarf aus laufender Geschäftstätigkeit und Investitionstätigkeit (Summe aus 2.3 und 2.6) von	-455.100,00
2.8	Gesamtbetrag der Einzahlungen aus Finanzierungstätigkeit	500.000,00
2.9	Gesamtbetrag der Auszahlungen aus Finanzierungstätigkeit	-30.300,00
2.10	Veranschlagter Finanzierungsmittelüberschuss-/bedarf aus Finanzierungstätigkeit (Saldo aus 2.8 und 2.9)	469.700,00
2.11	Veranschlagte Änderung des Finanzierungsmittelbestands zum Ende des Wirtschaftsjahres (Saldo aus 2.7 und 2.10)	14.600,00

§ 2 Kreditermächtigungen

Der Gesamtbetrag der vorgesehenen Kreditermächtigungen für Investitionen wird festgesetzt auf **500.000,00 €**

§ 3 Verpflichtungsermächtigungen

Der Gesamtbetrag der vorgesehenen Verpflichtungsermächtigungen zum Eingehen von Verpflichtungen, die künftige Haushaltsjahre mit Auszahlungen für Investitionen und Investitionsfördermaßnahmen belasten (Verpflichtungsermächtigungen), wird festgesetzt auf **0,00 €**

§ 4 Kassenkredite

Der Höchstbetrag der Kassenkredite wird festgesetzt auf **20.000,00 €**

§ 5 Inkrafttreten

Der Wirtschaftsplan tritt zum 01.01.2025 in Kraft.

Ausgefertigt:

Markdorf, 10.12.2024

Georg Riedmann

Bürgermeister

2. Vorbemerkung

Am 30.11.2021 hat der Gemeinderat der Stadt Markdorf die Neugründung des Eigenbetriebs „Wohnungsbau- und Grundstücksverkehr Markdorf“ durch Erlass der Betriebssatzung mit Wirkung vom 01.01.2022 beschlossen. Der Gemeinderat wurde hierzu ausführlich über die Notwendigkeit zum Bau oder Kauf von Wohnungen informiert, die zu sozial vertretbaren Konditionen vermietet werden sollen. Auf Grund des Siedlungsdrucks und der zu erwartenden Einwohnerzuwächse im Bodenseekreis ist ein Bedarf an zusätzlichem Wohnraum prognostiziert.

2.1 Gründe für eine Ausgliederung

Die nachstehend aufgeführten Überlegungen sprechen für eine Ausgliederung des Wohnungsbaus aus dem Haushalt der Gemeinde:

❖ **Hohe Kosten des Wohnungsbaus rechtfertigen eine eigene Wirtschaftsführung**

Die Zulassung der Eigenbetriebsform für den Wohnungsbau ist nach Auffassung des Landes Baden-Württemberg unter anderem deshalb gerechtfertigt, weil die Investitionskosten für neue Wohnungen und deren Grundstücke stetig steigen und eine eigene Führung als Betrieb im Sinne der Gemeindeordnung gerechtfertigt ist.

❖ **Sicherstellung der zweckentsprechenden Verwendung der über Mieten erwirtschafteten Abschreibungen**

Wird der Wohnungsbau als Einrichtung im Haushalt der Gemeinde geführt, sind die erwirtschafteten Abschreibungsbeträge infolge des Gesamtdeckungsprinzips allgemeine Deckungsmittel, d. h. sie können zur Finanzierung aller Ausgaben eingesetzt werden. Sie sind nicht zweckgebunden. Daraus ergibt sich folgendes Problem: Die Abschreibungsgegenwerte der Mietwohnobjekte werden dem Vermögenshaushalt zugeführt. Werden sie nicht sofort wieder für den auf den Aufgabenbereich Wohnungsbau entfallenden Tilgungsdienst und zur Finanzierung von Investitionen in der Wohnungswirtschaft benötigt, werden sie für den für andere Aufgabenbereiche (z. B. Schulen, Kindergärten) entfallenden Tilgungsdienst und/oder zur Finanzierung von Investitionen in anderen Aufgabenreichen eingesetzt (Gesamtdeckungsprinzip). Für den Fall, dass die Abschreibungsgegenwerte der Mietwohngebäude ganz oder teilweise nicht dem Vermögenshaushalt zugeführt werden, könnten sie sogar zur Finanzierung laufender Ausgaben des Verwaltungshaushalts

herangezogen werden. In beiden Fällen besteht die Gefahr, dass die über Mieten und Pachten erwirtschafteten Abschreibungen bei einem Finanzierungsbedarf der Wohnungswirtschaft diese als Finanzierungsmittel nicht zur Verfügung stehen.

❖ **Genehmigung von Kreditaufnahmen im Gemeindehaushalt – Erhöhung des Verschuldungsspielraum**

Auf Grund des im kommunalen Haushaltsrecht geltenden Grundsatzes der Gesamtdeckung ist eine Einteilung bzw. Zuordnung der Schulden in rentierliche und unrentierliche nicht möglich. Die Entscheidung der Aufsichtsbehörde über die genehmigungsfähige Kredithöhe orientiert sich ausschließlich an der finanziellen Leistungsfähigkeit des Gesamthaushalts. Vielleicht lässt sich eine Genehmigung der erforderlichen Kredite ermöglichen, wenn die Investitionen des Wohnungsbaus aus dem Gemeindehaushalt ausgegliedert und als Eigenbetrieb geführt werden. Im Prinzip findet lediglich eine Verlagerung der Schulden vom Gemeindehaushalt auf den Eigenbetrieb statt. Die Kredite werden in diesem Fall dem Eigenbetrieb Wohnungsbau in voller Höhe zugerechnet. Der Schuldendienst (Zins und Tilgung) belastet nicht den Gemeindehaushalt. Es gelten die einschlägigen Bestimmungen des Eigenbetriebsgesetzes und der Eigenbetriebsverordnung für die Wirtschaftsführung und das Rechnungswesen. Für den Eigenbetrieb ist ein eigener Wirtschaftsplan und ein eigener Jahresabschluss aufzustellen.

2.2 Schaffung von Mietwohnraum

Bei der Schaffung von Mietwohnraum möchte der Eigenbetrieb künftig neue Liegenschaften errichten. Zunächst ist die Schaffung von Wohnraum im neuen Wohnbaugebiet Klosteröschle vorgesehen.

2.3 Übernahme des Bestandes an Mietwohnungen

Der Eigenbetrieb wird zunächst 10 Wohnungen aus den Objekten „Kleine Steige 1, 3, 7“ aus dem Bestand der Stadt Markdorf übernehmen sowie das Mietwohnobjekt Eisenbahnstraße 3 mit insgesamt 2 Wohneinheiten.

Der Restbuchwert der genannten Immobilien ist mit 650.000 € veranschlagt. Die Finanzierung erfolgt über ein Trägerdarlehen der Stadt Markdorf, welches zunächst ohne Tilgung gewährt wird, sowie der Einlage in das Stammkapital des Eigenbetriebes.

Mittelfristig kann der Eigenbetrieb mit weiterem Kapital aus dem Gemeindehaushalt ausgestattet werden.

3. Wirtschaftsplan 2025

3.1 Übersicht über die Mieteinnahmen und Nebenkosten

Objektbezeichnung	Anzahl Wohnungen	Gesamteinnahmen	Nebenkosten	Kaltmiete ohne Nebenkosten
Kleine Steig 1 -7	10	94.000 €	34.000 €	60.000 €
Eisenbahnstraße 3	2	20.000 €	5.000 €	15.000 €
Summen:	12	<u>114.000 €</u>	<u>39.000 €</u>	<u>75.000 €</u>

Mieteinnahmen bei einem Immobilienerwerb werden für 2025 mit 7.000 € berücksichtigt.

3.2 Unterhaltungsaufwand

Bei der laufenden Gebäudeunterhaltung sind für 2025 insgesamt 11.400 € veranschlagt. Neben der allgemeinen Unterhaltung sind hier folgende Kosten kalkuliert:

- Austausch von einzelnen Fenstern Eisenbahnstraße ca. 1.500 €
- Sanierung der Abwassergrundleitung der Kleinen Steig (Anteil) ca. 8.000 €

3.3 Investitionen

Im Jahr 2025 sind Mittel in Höhe von 500.000 € für einen etwaigen Immobilienerwerb eingeplant.

3.4 Kreditaufnahme

Eine möglicher Immobilienerwerbe soll mittels einer Kreditaufnahme in selber Höhe erfolgen. Für 2025 sind hierfür 500.000,00 € vorgesehen.

3.5 Schuldenstand

Der Eigenbetrieb verfügt derzeit über ein Trägerdarlehen von der Stadt Markdorf, welches vorerst ohne Tilgung gewährt wird.

Markdorf, 10.12.2024

Georg Riedmann
Bürgermeister

Michael Lissner
Fachbeamter für das Finanzwesen

Anlagen

Erfolgsplan

Liquiditätsplan einschl. Finanzplanung

Investitionsplan

Stellenplan – der Eigenbetrieb verfügt über kein eigenes Personal

Entwicklung der Liquidität

Bestand an inneren Darlehen und
Schuldenübersicht

Bilanz 2023

Gewinn- und Verlustrechnung 2023

Wirtschaftsplan Wohnungsbau- und Grundstücksverkehr Markdorf 2025

Erfolgsplan einschließlich Finanzplanung



Wohnungsbau- und Grundstücksverkehr Markdorf

Nr.		Ergebnis 2023	Ansatz 2024	Ansatz 2025	Planung 2026	Planung 2027	Planung 2028
		EUR					
		1	2	3	4	5	6
1.	Umsatzerlöse	104.152,92	125.000	121.500	130.000	131.500	133.500
2.	Erhöhung oder Verminderung des Bestands an fertigen und unfertigen Erzeugnissen	0,00	0	0	0	0	0
3.	andere aktivierte Eigenleistungen	0,00	0	0	0	0	0
4.	sonstige betriebliche Erträge	441,50	0	0	50	50	50
5.	Materialaufwand:	0,00	-300	-1.000	-1.650	-1.700	-1.500
a)	Aufwendungen für Roh-, Hilfs- und Betriebsstoffe und für bezogene Waren	0,00	-300	-1.000	-1.650	-1.700	-1.500
b)	Aufwendungen für bezogene Leistungen	0,00	0	0	0	0	0
6.	Personalaufwand:	0,00	0	0	0	0	0
a)	Löhne und Gehälter	0,00	0	0	0	0	0
b)	soziale Abgaben und Aufwendungen für Altersversorgung und für Unterstützung davon für Altersversorgung	0,00	0	0	0	0	0
7.	Abschreibungen:	-27.371,77	-29.800	-28.300	-28.900	-28.900	-28.500
a)	auf immaterielle Vermögensgegenstände des Anlagevermögens und Sachanlagen	-27.371,77	-29.800	-28.300	-28.900	-28.900	-28.500
b)	auf Vermögensgegenstände des Umlaufvermögens, soweit diese die in dem Unternehmen, der Einrichtung oder dem Hilfsbetrieb üblichen Abschreibungen überschreiten	0,00	0	0	0	0	0
8.	sonstige betriebliche Aufwendungen	-65.902,41	-62.600	-61.900	-55.700	-55.650	-56.250
9.	Erträge aus Beteiligungen, davon aus verbundenen Unternehmen	0,00	0	0	0	0	0
10.	Erträge aus anderen Wertpapieren und Ausleihungen des Finanzanlagevermögens, davon aus verbundenen Unternehmen	0,00	0	0	0	0	0
11.	sonstige Zinsen und ähnliche Erträge, davon aus verbundenen Unternehmen	767,45	0	0	0	0	0
12.	Abschreibungen auf Finanzanlagen und auf Wertpapiere des Umlaufvermögens	0,00	0	0	0	0	0
13.	Zinsen und ähnliche Aufwendungen, davon an verbundenen Unternehmen	-22.800,00	-32.300	-30.300	-36.800	-36.800	-36.800
14.	Steuern vom Einkommen und vom Ertrag	0,00	0	0	0	0	0
15.	Ergebnis nach Steuern	-10.712,31	0	0	7.000	8.500	10.500
16.	sonstige Steuern	0,00	0	0	0	0	0
17.	Jahresüberschuss / Jahresfehlbetrag	-10.712,31	0	0	7.000	8.500	10.500
	nachrichtlich:						
18.	Vorauszahlungen der Gemeinde auf die spätere Fehlbetragsabdeckung	0,00	0	0	0	0	0
19.	Vorauszahlungen an die Gemeinde auf die spätere Überschussabführung	0,00	0	0	0	0	0

Wirtschaftsplan Wohnungsbau- und Grundstücksverkehr Markdorf 2025

Liquiditätsplan einschließlich Finanzplanung



Wohnungsbau- und Grundstücksverkehr Markdorf

Nr.		Ergebnis 2023	Ansatz 2024	Ansatz 2025	VE	Planung 2026	Planung 2027	Planung 2028
		EUR						
		1	2	3	4	5	6	7
1	Einzahlungen von Kunden für den Verkauf von Erzeugnissen, Waren und Dienstleistungen	102.097,57	125.000	121.500	0	130.000	131.500	133.500
2	Sonstige Einzahlungen, die nicht der Investitions- oder der Finanzierungstätigkeit zuzuordnen sind	0,00	0	0	0	50	50	50
3	Ertragsteuerrückzahlungen	0,00	0	0	0	0	0	0
4	Einzahlungen aus laufender Geschäftstätigkeit (Summe aus Nummern 1 bis 3)	102.097,57	125.000	121.500	0	130.050	131.550	133.550
5	Auszahlungen an Lieferanten und Beschäftigte	-49.401,45	-62.900	-62.900	0	-57.350	-57.350	-57.750
6	Sonstige Auszahlungen, die nicht der Investitions- oder der Finanzierungstätigkeit zuzuordnen sind	-29.835,65	0	0	0	0	0	0
7	Ertragsteuerzahlungen	0,00	0	0	0	0	0	0
8	Auszahlungen aus laufender Geschäftstätigkeit (Summe aus Nummern 5 bis 7)	-79.237,10	-62.900	-62.900	0	-57.350	-57.350	-57.750
9	Zahlungsmittelüberschuss/-bedarf aus laufender Geschäftstätigkeit (Saldo aus Nummern 4 und 8)	22.860,47	62.100	58.600	0	72.700	74.200	75.800
10	Einzahlungen aus Abgängen von Gegenständen des immateriellen Anlagevermögens	0,00	0	0	0	0	0	0
11	Einzahlungen aus Abgängen von Gegenständen des Sachanlagevermögens	0,00	0	0	0	0	0	0
12	Einzahlungen aus Abgängen von Gegenständen des Finanzanlagevermögens	0,00	0	0	0	0	0	0
13	Einzahlungen aus der Rückzahlung geleisteter Investitionszuschüsse durch Dritte	0,00	0	0	0	0	0	0
14	Erhaltene Zinsen	0,00	0	0	0	0	0	0
15	Erhaltene Dividenden	0,00	0	0	0	0	0	0
16	Einzahlungen aus Investitionstätigkeit (Summe aus Nummern 10 bis 15)	0,00	0	0	0	0	0	0
17	Auszahlungen für Investitionen in das immaterielle Anlagevermögen	0,00	0	-6.200	0	0	0	0
18	Auszahlungen für Investitionen in das Sachanlagevermögen	0,00	-500.000	-507.500	0	0	0	0
19	Auszahlungen für Investitionen in das Finanzanlagevermögen	0,00	0	0	0	0	0	0
20	Auszahlungen für geleistete Investitionszuschüsse an Dritte	0,00	0	0	0	0	0	0
21	Auszahlungen aus Investitionstätigkeit (Summe aus Nummern 17 bis 20)	0,00	-500.000	-513.700	0	0	0	0
22	Veranschlagter Finanzierungsmittelüberschuss/-bedarf aus Investitionstätigkeit (Saldo aus Nummern 16 und 21)	0,00	-500.000	-513.700	0	0	0	0
23	Veranschlagter Finanzierungsmittelüberschuss /-bedarf (Saldo aus Nummern 9 und 22)	22.860,47	-437.900	-455.100	0	72.700	74.200	75.800
24	Einzahlungen aus Eigenkapitalzuführungen	0,00	0	0	0	0	0	0
25	Einzahlungen aus der Aufnahme von Investitionskrediten und wirtschaftlich vergleichbaren Vorgängen für Investitionen bei der Gemeinde und anderen Eigenbetrieben	0,00	0	0	0	0	0	0
26	Einzahlungen aus der Aufnahme von Investitionskrediten und wirtschaftlich vergleichbaren Vorgängen für Investitionen bei Dritten	0,00	500.000	500.000	0	0	0	0
27	Einzahlungen aus Investitionsbeiträgen	0,00	0	0	0	0	0	0
28	Einzahlungen aus Investitionszuweisungen der Gemeinde	0,00	0	0	0	0	0	0
29	Einzahlungen aus Investitionszuweisungen Dritter	0,00	0	0	0	0	0	0

Liquiditätsplan einschließlich Finanzplanung



Wohnungsbau- und Grundstücksverkehr Markdorf

Nr.		Ergebnis 2023	Ansatz 2024	Ansatz 2025	VE	Planung 2026	Planung 2027	Planung 2028
		EUR						
		1	2	3	4	5	6	7
30	Einzahlungen aus Finanzierungstätigkeit (Summe aus Nummern 24 bis 29)	0,00	500.000	500.000	0	0	0	0
31	Auszahlungen aus Eigenkapitalherabsetzungen	0,00	0	0	0	0	0	0
32	Auszahlungen aus der Tilgung von Investitionskrediten und wirtschaftlich vergleichbaren Vorgängen für Investitionen gegen der Gemeinde und anderen Eigenbetrieben	0,00	0	0	0	0	0	0
33	Auszahlungen aus der Tilgung von Investitionskrediten und wirtschaftlich vergleichbaren Vorgängen für Investitionen gegenüber Dritten	0,00	0	0	0	-25.000	-25.000	-25.000
34	Auszahlungen aus der Rückzahlung von Investitionsbeiträgen	0,00	0	0	0	0	0	0
35	Auszahlungen aus der Rückzahlung von Investitionszuweisungen der Gemeinde	0,00	0	0	0	0	0	0
36	Auszahlungen aus der Rückzahlung von Investitionszuweisungen Dritter	0,00	0	0	0	0	0	0
37	Gezahlte Zinsen	-22.860,47	-32.300	-30.300	0	-36.800	-36.800	-36.800
38	Auszahlungen aus Finanzierungstätigkeit (Summe aus Nummern 31 bis 37)	-22.860,47	-32.300	-30.300	0	-61.800	-61.800	-61.800
39	Veranschlagter Finanzierungsmittelüberschuss/ -bedarf aus Finanzierungstätigkeit (Saldo aus Nummern 30 und 38)	-22.860,47	467.700	469.700	0	-61.800	-61.800	-61.800
40	Veranschlagte Änderung des Finanzierungsmittelbestands zum Ende des Wirtschaftsjahres (Saldo aus Nummern 23 und 39)	0,00	29.800	14.600	0	10.900	12.400	14.000
	nachrichtlich:							
41	voraussichtlicher Bestand an liquiden Eigenmitteln zum Jahresbeginn	0,00	44.898	74.698	0	89.298	100.198	112.598
42	voraussichtlicher Bestand an inneren Darlehen zum Jahresbeginn	0,00	0	0	---	---	---	---



Einzeldarstellung der Investitionsmaßnahmen

Wohnungsbau- und Grundstücksverkehr Markdorf

Investition WB-2470-01 Erwerb von Immobilien

Nr.	Bezeichnung	Gesamtang. Zwißnahme -nachrichtl.-	Bisher finanziert	Mittel-übertragungen aus 2023	Ergebnis 2023	Ansatz 2024	Ansatz 2025	VE	Planung 2026	Planung 2027	Planung 2028	Finanzbedarf weitere Jahre -nachrichtl.-
		1	2	3	4	5	6	7	8	9	10	11
7	Auszahlungen für den Erwerb von Grundstücken und Gebäuden			0	0,00	-500.000	-500.000	0	0	0	0	0
13	Summe der Auszahlungen aus Investitionstätigkeit (Summe aus Nummer 7 bis 12)			0	0,00	-500.000	-500.000	0	0	0	0	0
14	Saldo aus Investitionstätigkeit und Finanzierungstätigkeit			0	0,00	-500.000	-500.000	0	0	0	0	0
16	Gesamtkosten der Maßnahme (Summe aus Nummer 13 und 15)			0	0,00	-500.000	-500.000	0	0	0	0	0

Investition WB-2470-03 Erwerb von Einrichtungsausstattung Kleine Steig

Nr.	Bezeichnung	Gesamtang. Zwißnahme -nachrichtl.-	Bisher finanziert	Mittel-übertragungen aus 2023	Ergebnis 2023	Ansatz 2024	Ansatz 2025	VE	Planung 2026	Planung 2027	Planung 2028	Finanzbedarf weitere Jahre -nachrichtl.-
		1	2	3	4	5	6	7	8	9	10	11
9	Auszahlungen für den Erwerb von beweglichem Sachvermögen			0	0,00	0	-7.500	0	0	0	0	0
13	Summe der Auszahlungen aus Investitionstätigkeit (Summe aus Nummer 7 bis 12)			0	0,00	0	-7.500	0	0	0	0	0
14	Saldo aus Investitionstätigkeit und Finanzierungstätigkeit			0	0,00	0	-7.500	0	0	0	0	0
16	Gesamtkosten der Maßnahme (Summe aus Nummer 13 und 15)			0	0,00	0	-7.500	0	0	0	0	0

Investition WB-2470-04 Erwerb von immat. Vermögensgegenständen

Nr.	Bezeichnung	Gesamtang. Zwißnahme -nachrichtl.-	Bisher finanziert	Mittel-übertragungen aus 2023	Ergebnis 2023	Ansatz 2024	Ansatz 2025	VE	Planung 2026	Planung 2027	Planung 2028	Finanzbedarf weitere Jahre -nachrichtl.-
		1	2	3	4	5	6	7	8	9	10	11
12	Auszahlungen für den Erwerb von immateriellen Vermögensgegenständen	-6.200	0,00	0	0,00	0	-6.200	0	0	0	0	0
13	Summe der Auszahlungen aus Investitionstätigkeit (Summe aus Nummer 7 bis 12)	-6.200	0,00	0	0,00	0	-6.200	0	0	0	0	0

Einzeldarstellung der Investitionsmaßnahmen

Wohnungsbau- und Grundstücksverkehr Markdorf



Nr.	Bezeichnung	Gesamtang. z. Maßnahme -nachrichtl.-	Bisher finanziert	Mittel-übertragungen aus 2023	Ergebnis 2023	Ansatz 2024	Ansatz 2025	VE	Planung 2026	Planung 2027	Planung 2028	Finanzbedarf weitere Jahre -nachrichtl.-
		1	2	3	4	5	6	7	8	9	10	11
14	Saldo aus Investitionstätigkeit und Finanzierungstätigkeit	-6.200	0,00	0	0,00	0	-6.200	0	0	0	0	0
16	Gesamtkosten der Maßnahme (Summe aus Nummer 13 und 15)	-6.200	0,00	0	0,00	0	-6.200	0	0	0	0	0

Investition WB-2471-01 Übernahme Wohnungen Kleine Steige 2022

Nr.	Bezeichnung	Gesamtang. z. Maßnahme -nachrichtl.-	Bisher finanziert	Mittel-übertragungen aus 2023	Ergebnis 2023	Ansatz 2024	Ansatz 2025	VE	Planung 2026	Planung 2027	Planung 2028	Finanzbedarf weitere Jahre -nachrichtl.-
		1	2	3	4	5	6	7	8	9	10	11
7	Auszahlungen für den Erwerb von Grundstücken und Gebäuden	-541.600	0,00	0	0,00	0	0	0	0	0	0	0
13	Summe der Auszahlungen aus Investitionstätigkeit (Summe aus Nummer 7 bis 12)	-541.600	0,00	0	0,00	0	0	0	0	0	0	0
14	Saldo aus Investitionstätigkeit und Finanzierungstätigkeit	-541.600	0,00	0	0,00	0	0	0	0	0	0	0
16	Gesamtkosten der Maßnahme (Summe aus Nummer 13 und 15)	-541.600	0,00	0	0,00	0	0	0	0	0	0	0

Investition WB-2472-01 Übernahme Wohnungen Eisenbahnstraße 2022

Nr.	Bezeichnung	Gesamtang. z. Maßnahme -nachrichtl.-	Bisher finanziert	Mittel-übertragungen aus 2023	Ergebnis 2023	Ansatz 2024	Ansatz 2025	VE	Planung 2026	Planung 2027	Planung 2028	Finanzbedarf weitere Jahre -nachrichtl.-
		1	2	3	4	5	6	7	8	9	10	11
7	Auszahlungen für den Erwerb von Grundstücken und Gebäuden	-108.400	0,00	0	0,00	0	0	0	0	0	0	0
13	Summe der Auszahlungen aus Investitionstätigkeit (Summe aus Nummer 7 bis 12)	-108.400	0,00	0	0,00	0	0	0	0	0	0	0
14	Saldo aus Investitionstätigkeit und Finanzierungstätigkeit	-108.400	0,00	0	0,00	0	0	0	0	0	0	0
16	Gesamtkosten der Maßnahme (Summe aus Nummer 13 und 15)	-108.400	0,00	0	0,00	0	0	0	0	0	0	0

Wirtschaftsplan Wohnungsbau- und Grundstücksverkehr Markdorf 2025

Voraussichtliche Entwicklung der Liquidität



Wohnungsbau- und Grundstücksverkehr Markdorf

		Liquiditätsplan		Finanzplanung		
Nr.	Einzahlungs- und Auszahlungsarten	2024	2025	2026	2027	2028
EUR						
	1	2	3	4	5	6
1	Zahlungsmittelbestand zum Jahresbeginn	44.898,00	---	---	---	---
2A +	Sonstige Einlagen aus Kassenmitteln zum Jahresbeginn	0,00	---	---	---	---
2B +	Investmentzertifikate, Kapitalmarktpapiere, Geldmarktpapiere und sonstige Wertpapiere	0,00	---	---	---	---
2C +	Forderungen aus Liquiditätsbeziehungen zum Kernhaushalt, zu verbundenen Unternehmen, Beteiligungen, selbständigen Kommunalanstalten und anderen Eigenbetrieben der Gemeinde	0,00	---	---	---	---
3A -	Bestand an Kassenkrediten zum Jahresbeginn	0,00	---	---	---	---
3B -	Verbindlichkeiten aus Liquiditätsbeziehungen zum Kernhaushalt, zu verbundenen Unternehmen, Beteiligungen, selbständigen Kommunalanstalten und anderen Eigenbetrieben der Gemeinde	0,00	---	---	---	---
4 =	liquide Eigenmittel zum Jahresbeginn	44.898,00	---	---	---	---
5 -	mittelübertragungsbedingter Liquiditätsbedarf (§ 2 Absatz 4 EigBVO-HGB)	0,00	---	---	---	---
6 +/-	veranschlagte Änderung des Finanzierungsmittelbestands (§2 i. v. m. Anlage 2 Nummer 40 EigBVO-HGB)	29.800,00	14.600,00	10.900,00	12.400,00	14.000,00
7 =	voraussichtliche liquide Eigenmittel zum Jahresende	74.698,00	89.298,00	100.198,00	112.598,00	126.598,00
8 -	davon für bestimmte Zwecke gebunden	0,00	0,00	0,00	0,00	0,00
9 =	voraussichtliche liquide Eigenmittel zum Jahresende ohne gebundene Mittel	74.698,00	89.298,00	100.198,00	112.598,00	126.598,00

Bestand an inneren Darlehen ¹⁾

			zum 01.01.	zum 31.12.
			EUR	EUR
			1	2
1		Rückstellung für die Stilllegung und Nachsorge von Abfalldeponien nach § 7 Absatz 1 EigBVO-HGB	0,00	0,00
2	+	Sonstige Rückstellungen ohne die Rückstellung für die Stilllegung und Nachsorge von Abfalldeponien	0,00	0,00
3	=	Mittelbestand bei Erwirtschaftung aller Rückstellungen und Ansammlung der Mittel ²⁾	0,00	0,00
4		Liquide Mittel	44.898,00	74.698,00
5	-	Kassenkreditmittel	0,00	0,00
6	+	angelegte Mittel	0,00	0,00
7	=	tatsächlicher erwirtschafteter Mittelbestand ³⁾	44.898,00	74.698,00
8		Differenz (Zeile 3 abzüglich Zeile 7)		
9		Bestand an inneren Darlehen ⁴⁾	0,00	0,00
10		nachrichtlich: Eigenkapitalquote ⁵⁾ im Jahr der Aufnahme inneren Darlehens, hilfsweise am Stichtag der Eröffnungsbilanz in vom Hundert		
11		nachrichtlich: Eigenkapitalquote ⁵⁾ im aktuellen Haushaltsjahr in vom Hundert	4,36	4,36

¹⁾ Sofern Ausgangsgrößen für die Berechnung noch nicht vorliegen, sind diese qualifiziert zu schätzen

²⁾ Summe Zeile 1 zuzüglich Zeile 2

³⁾ Zeile 4 abzüglich Zeile 5 zuzüglich Zeile 6

⁴⁾ Sofern der Wert in Zeile 8 positiv ist, der niedrigere Wert aus Zeile 1 oder Zeile 8

⁵⁾ Eigenkapitalquote = Eigenkapital nach § 8 Abs. 1 EigBVO-HGB, Posten A Passiva in Anlage 6/ Bilanzsumme * 100

Haushalts- und Wirtschaftspläne 2025 Stadt Markdorf

Schuldenübersicht Wohnungsbau- und Grundstücksverkehr Markdorf

Nr.	Kreditgeber	Laufzeit	Laufzeit in Jahren	ursprünglicher Darlehensbetrag	Zins- bindung %	Zins- bindung bis	voraussichtlicher Darlehensbetrag 31.12.2024	voraussichtlicher Darlehensbetrag 31.12.2025	voraussichtlicher Zinsbetrag 31.12.2025	voraussichtlicher Tilgungsbetrag 31.12.2025
	ifd NR.									
1	Kreiertermachtigung			500.000,00 €	3,00	GLZ 2045		500.000,00 €	7.500,00 €	- €
	Zwischensumme Fremddarlehen						- €	500.000,00 €	7.500,00 €	- €
1	Stadt Markdorf			600.000,00 €	3,80	GLZ 2050	600.000,00 €	600.000,00 €	22.800,00 €	- €
	Summe Trägerdarlehen						600.000,00 €	600.000,00 €	22.800,00 €	- €
	Gesamtsumme						600.000,00 €	1.100.000,00 €	30.300,00 €	- €

**Erfolgsrechnung
für das Geschäftsjahr 2023**

Wohnungsbau und Grundstücksverkehr Markdorf, Markdorf

	2023		2022
	€	€	€
1. Umsatzerlöse		104.152,92	92.169,49
2. Sonstige betriebliche Erträge		441,50	0,00
3. Materialaufwand			
Aufwendungen für Roh-, Hilfs- und Betriebsstoffe und für bezogene Waren		0,00	-270,00
4. Abschreibungen			
Auf Sachanlagen		-27.371,77	-29.056,36
5. Sonstige betriebliche Aufwendungen		-65.902,41	-63.725,68
6. Sonstige Zinsen und ähnliche Erträge		767,45	0,00
7. Zinsen und ähnliche Aufwendungen		<u>-22.800,00</u>	<u>-9.840,47</u>
8. Ergebnis nach Steuern		-10.712,31	-10.723,02
		<hr/>	<hr/>
9. Jahresfehlbetrag		<u>-10.712,31</u>	<u>-10.723,02</u>

Nachrichtliche Angabe über die Behandlung des Jahresergebnisses gem. § 13 EigBVO-HGB:

Der Jahresverlust i.H.v. € 10.712,31 soll auf Rechnung vorgetragen werden.

EMIL-UND-MARIA-LANZ-STIFTUNG

Haushaltssatzung und Haushaltsplan für das Jahr 2025



Haushalts- und Wirtschaftspläne 2025 Stadt Markdorf

INHALTSVERZEICHNIS

HAUSHALTSSATZUNG FÜR DAS HAUSHALTSJAHR 2025	1011
VORBERICHT	1013
1. RÜCKBLICK AUF DAS HAUSHALTSJAHR 2023	1014
2. ÜBERBLICK ÜBER DAS HAUSHALTSJAHR 2024	1014
3. VORSCHAU ÜBER DAS HAUSHALTSPLANJAHR 2025	1015
<u>ANLAGEN</u>	
GESAMTERGEBNISHAUSHALT	1016
GESAMTFINANZHAUSHALT	1018
VORAUSSICHTLICHE ENTWICKLUNG DER LIQUIDITÄT	1020
HAUSHALTSQUERSCHNITT DES ERGEBNISHAUSHALTS UND DES FINANZHAUSHALTS	1022
TEILHAUSHALT 1 GEBÄUDEMANAGEMENT	1025
Teilergebnis- und Teilfinanzhaushalt	
TEILHAUSHALT 7 ALLGEMEINE FINANZWIRTSCHAFT	1029
Teilergebnis- und Teilfinanzhaushalt	
INVESTITIONSPROGRAMM	1033
STELLENPLAN	1037
ÜBERSICHT ÜBER DEN VORAUSSICHTLICHEN STAND DER SCHULDEN	1041
BESTAND AN INNEREN DARLEHEN	1043
ÜBERSICHT ÜBER DIE VERPFLICHTUNGSERMÄCHTIGUNGEN	1045
ÜBERSICHT ÜBER DEN VORAUSSICHTLICHEN STAND DER RÜCKLAGE	1047
ÜBERSICHT ÜBER DEN VORAUSSICHTLICHEN STAND DER RÜCKSTELLUNGEN	1049
KENNZAHLEN ZUR BEURTEILUNG DER FINANZ. LEISTUNGSFÄHIGKEIT	1051

Haushalts- und Wirtschaftspläne 2025 Stadt Markdorf

Haushaltssatzung für das Haushaltsjahr 2025

Der Gemeinderat der Stadt Markdorf hat in seiner Eigenschaft als Stiftungsrat der Emil- und Maria-Lanz-Stiftung aufgrund der §§ 79, 96 Abs. 4 und 101 der Gemeindeordnung in der Fassung des Artikels 1 des Gesetzes zur Neuordnung des Gemeindefinanzwesens vom 29.12.1972 (Ges.Bl. 1973 S.1) am 10.12.2024 folgende Haushaltssatzung für das Haushaltsjahr 2025 beschlossen:

§ 1

Ergebnishaushalt und Finanzhaushalt

1.	Im Ergebnishaushalt mit folgenden Beträgen	EUR
1.1	Gesamtbetrag der ordentlichen Erträge von	401.000,00
1.2	Gesamtbetrag der ordentlichen Aufwendungen von	-360.000,00
1.3	Veranschlagte ordentliches Ergebnis (Saldo aus 1.1 und 1.2) von	41.000,00
1.4	Gesamtbetrag der außerordentlichen Erträge von	0,00
1.5	Gesamtbetrag der außerordentlichen Aufwendungen von	0,00
1.6	Veranschlagtes Sonderergebnis (Saldo aus 1.4 und 1.5) von	0,00
1.7	Veranschlagtes Gesamtergebnis (Summe aus 1.3 und 1.6) von	0,00
2.	Im Finanzhaushalt mit folgenden Beträgen	EUR
2.1	Gesamtbetrag der Einzahlungen aus lfd. Verwaltungstätigkeit von	356.500,00
2.2	Gesamtbetrag der Auszahlungen aus lfd. Verwaltungstätigkeit von	-256.200,00
2.3	Zahlungsmittelüberschuss/-bedarf des Ergebnishaushalts (Saldo aus 2.1 und 2.2) von	100.300,00
2.4	Gesamtbetrag der Einzahlungen aus Investitionstätigkeit von	0,00
2.5	Gesamtbetrag der Auszahlungen aus Investitionstätigkeit von	-728.200,00
2.6	Veranschlagter Finanzierungsmittelüberschuss- /bedarf aus Investitionstätigkeit (Saldo aus 2.4 und 2.5) von	-728.200,00
2.7	Veranschlagter Finanzierungsmittelüberschuss- /bedarf (Summe aus 2.3 und 2.6) von	-627.900,00
2.8	Gesamtbetrag der Einzahlungen aus Finanzierungstätigkeit von	700.000,00
2.9	Gesamtbetrag der Auszahlungen aus Finanzierungstätigkeit von	-0,00
2.10	Veranschlagter Finanzierungsmittelüberschuss- /bedarf aus Finanzierungstätigkeit (Saldo aus 2.8 und 2.9) von	700.000,00
2.11	Veranschlagte Änderung des Finanzierungs- mittelbestands, Saldo des Finanzhaushalts (Saldo aus 2.7 und 2.10) von	72.100,00

§ 2**Kreditermächtigungen**

Der Gesamtbetrag der vorgesehenen Kreditermächtigungen für Investitionen wird festgesetzt auf	700.000,00 €
davon für die Ablösung von inneren Darlehen	0,00 €

§ 3**Verpflichtungsermächtigungen**

Der Gesamtbetrag der vorgesehenen Verpflichtungsermächtigungen zum Eingehen von Verpflichtungen, die künftige Haushaltsjahre mit Auszahlungen für Investitionen und Investitionsfördermaßnahmen belasten (Verpflichtungsermächtigungen), wird festgesetzt auf	0,00 €
---	--------

§ 4**Kassenkredite**

Der Höchstbetrag der Kassenkredite wird festgesetzt auf	60.000,00 €
---	-------------

§ 5**Inkrafttreten**

Diese Satzung tritt zum 01.01.2025 in Kraft.

Markdorf, 10.12.2024

Georg Riedmann, Bürgermeister
Vorsitzender des Stiftungsrates

Vorbericht

Die Emil- und Maria-Lanz-Stiftung wurde von dem ehemals in Mendrisio/Schweiz lebenden und aus Markdorf gebürtigen Ehrenbürger, Josef Lanz, zum Gedenken seiner Eltern Emil Lanz, Stadtrechner in Markdorf und Maria Lanz geb. Endress errichtet.

Gemäß der Stiftungsurkunde vom 01.02.1934 sind die Erträge der Emil-Lanz-Stiftung wie folgt zu verwenden:

- a) zur ständigen Instandsetzung des Familiengrabes der Familie Lanz in Markdorf
- b) als Zuwendung zur Förderung für gemeinnützige und wohltätige Zwecke
- c) als Zuwendung zur Förderung kultureller und wirtschaftlicher Aufgaben der Stadt Markdorf

Die Stiftungsurkunde der Maria – Lanz - Stiftung beinhaltet folgenden Stifterwillen:

- a) für Erhaltung und Erweiterung der Lanz - Wohnsiedlung
- b) für Zuwendung gemeinnütziger, wohltätiger und kultureller Zwecke

Aufgrund eines Nachtrages zur Stiftungsurkunde vom 12.11.1943 (Genehmigung des Bad.MD.I v. 18.11.1943) sind alle Mittel der Stiftung für einen gemeinnützigen und mildtätigen Zweck gebunden. Dadurch erfolgte durch das Finanzamt Überlingen die Anerkennung der Maria-Lanz-Stiftung lt. Schreiben vom 09.01.1943 Nr. 61/124 als ausschließlich gemeinnützig und mildtätig i.S. der Gemeinnützigkeitsverordnung. Am 18.11.1978 wurde eine neue Satzung erlassen. Die bisher selbständige Maria- Lanz und Emil-Lanz- Stiftung wurde zusammengelegt. Der Stifterwille hat sich nicht geändert.

Die Emil- und Maria-Lanz-Stiftung umfasst folgenden Grundbesitz:

- 6 Sechsfamilienhäuser in der Bernhardstraße 24, 26, 28, 30, 32, 32/1
- 3 Zweifamilienhäuser im Ziegelweiher 1, 5, 7
- 1 Mehrfamilienhaus (12 Wohneinheiten) in der Mozartstraße 26, 28

Haushalts- und Wirtschaftspläne 2025 Stadt Markdorf

1. Rückblick auf das Haushaltsjahr 2023

Die Grundlage der Haushaltswirtschaft 2023 bildete der am 20.12.2022 vom Gemeinderat als Stiftungsrat beschlossene Haushaltsplan. Mit Verfügung vom 22.12.2022 bestätigte die Rechtsaufsichtsbehörde die Gesetzmäßigkeit des Feststellungsbeschlusses für den Haushalt 2023. Die Jahresrechnung schließt im Vergleich zur Haushaltsplanung 2023 in Einnahmen und Ausgaben wie folgt ab:

	Ergebnisrechnung €	Planung €
Ergebnisrechnung		
Einnahmen	378.850 €	370.000 €
Ergebnisrechnung		
Ausgaben	296.399 €	355.000 €
Ordentliches		
Ergebnis	82.451 €	15.000 €

Die Verbindlichkeiten aus Kreditaufnahmen betragen zum 31.12.2023: 0,00 €

(Vorjahr: 0,00 €)

Der Kassenbestand betrug zum 31.12.2023: 265.864,42 € (Vorjahr: 175.323,57 €)

2. Überblick über das Haushaltsjahr 2024

Der Haushaltsplan 2024 wurde am 19.12.2023 vom Gemeinderat als Stiftungsrat beschlossen. Die Gesetzmäßigkeit des Feststellungsbeschlusses wurde von der Rechtsaufsichtsbehörde mit Verfügung vom 08.01.2024 bestätigt. Der Haushalt enthält keine genehmigungspflichtigen Teile.

Der Haushaltsplan 2024 wurde wie folgt festgesetzt:

Gesamtbetrag der ordentlichen Erträge:	377.000,00 €
Gesamtbetrag der ordentlichen Aufwendungen:	377.000,00 €
Veranschlagte ordentliches Ergebnis:	0,00 €

Bei den Einnahmen und Ausgaben sind derzeit keine Auffälligkeiten abzusehen und die Entwicklung entspricht dem Plan. Es ist davon auszugehen, dass das Wirtschaftsjahr 2024 wie mit einem deutlich positiven Ergebnis abschließen wird da die geplanten Sanierungsaufwendungen noch nicht umgesetzt wurden.

3. Vorschau über das Haushaltsplanjahr 2025

3.1 Einnahmen aus Vermietung

Die Einnahmen aus Vermietung sind für 2025 mit insgesamt 303.000,00 € zuzüglich Nebenkostenvorauszahlungen von 48.400,00 € angesetzt.

3.1 Unterhaltungsaufwand

Für die Unterhaltung der Grundstücke und baulichen Anlagen sind Ausgaben in Höhe von 137.000,00 € geplant. Davon entfallen für

- umfangreiche Sanierungs-/Modernisierungsmaßnahmen in den Objekten Mozartstraße 26 + 28 sowie Ziegelweiher 1 insgesamt 90.000 €
- Pumpentausch Abwasserhebeanlage Bernhardstraße 3.000,00 €
- für die laufende Unterhaltung aller Gebäude 34.000,00 €

3.2 Investitionen

Die beiden Häuser Mozartstraße 26+28 sollen eine energetische Gebäudesanierung erhalten. Hierfür sind 700.000 € veranschlagt. Die Maßnahme soll über eine Kreditfinanzierung erfolgen.

3.3 Liquidität

Die Liquidität ist durch die Einheitskasse bei der Stadt Markdorf gesichert.

3.4 Schuldenübersicht

Die Emil- und Maria-Lanz-Stiftung ist derzeit schuldenfrei. Die geplante energetische Sanierung von 2 Mietshäusern soll über eine Kreditaufnahme von 700.000,00 € finanziert werden.

Das Planjahr 2025 wird mit einem positiven Ergebnis abschließen.

Markdorf, 10.12.2024

Georg Riedmann, Bürgermeister
Vorsitzender Stiftungsrat

Michael Lissner
Fachbeamter für das Finanzwesen

Gesamtergebnishaushalt

Haushaltsplan 2025 der Emil- und Maria-Lanz-Stiftung

Gesamtergebnishaushalt einschließlich Finanzplanung

Emil- und Maria-Lanz-Stiftung



Nr.	Bezeichnung	Ergebnis 2023	Ansatz 2024	Ansatz 2025	Plan 2026	Plan 2027	Plan 2028
1	Steuern und ähnliche Abgaben	0,00	0	0	0	0	0
2	Zuweisungen und Zuwendungen, Umlagen	0,00	0	0	0	0	0
3	Aufgelöste Investitionszuwendungen und -beiträge	44.609,73	44.500	44.500	44.500	44.500	44.300
4	Sonstige Transfererträge	0,00	0	0	0	0	0
5	Entgelte für öffentliche Leistungen oder Einrichtungen	0,00	0	0	0	0	0
6	Sonstige privatrechtliche Leistungsentgelte	324.913,73	332.000	351.400	358.400	371.400	378.900
7	Kostenerstattungen und Kostenumlagen	4.560,50	500	1.100	1.200	1.100	1.100
8	Zinsen und ähnliche Erträge	4.701,49	0	4.000	4.000	4.000	4.000
9	Aktivierete Eigenleistungen und Bestandsveränderungen	0,00	0	0	0	0	0
10	Sonstige ordentliche Erträge	64,81	0	0	0	0	0
11	Ordentliche Erträge (Summe aus Nummern 1 bis 10)	378.850,26	377.000	401.000	408.100	421.000	428.300
12	Personalaufwendungen	-7.182,31	-6.200	-8.400	-8.400	-8.400	-8.400
13	Versorgungsaufwendungen	0,00	0	0	0	0	0
14	Aufwendungen für Sach- und Dienstleistungen	-96.300,97	-151.850	-167.600	-68.400	-68.400	-68.400
15	Abschreibungen	-102.078,59	-102.400	-103.800	-104.500	-104.500	-104.300
16	Zinsen und ähnliche Aufwendungen	0,00	-16.200	-10.500	-20.600	-19.500	-18.500
17	Transferaufwendungen	0,00	0	0	0	0	0
18	Sonstige ordentliche Aufwendungen	-90.837,12	-100.350	-69.700	-69.200	-69.200	-69.700
19	Ordentliche Aufwendungen (Summe aus Nummern 12 bis 18)	-296.398,99	-377.000	-360.000	-271.100	-270.000	-269.300
20	Veranschlagtes ordentliches Ergebnis (Saldo aus Nummern 11 und 19)	82.451,27	0	41.000	137.000	151.000	159.000
21	Außerordentliche Erträge	0,00	0	0	0	0	0
22	Außerordentliche Aufwendungen	0,00	0	0	0	0	0
23	Veranschlagtes Sonderergebnis (Saldo aus Nummern 21 und 22)	0,00	0	0	0	0	0
24	Veranschlagtes Gesamtergebnis (Summe aus Nummern 20 und 23)	82.451,27	0	41.000	137.000	151.000	159.000
	nachrichtlich: Behandlung von Überschüssen und Fehlbeträgen:						
25	Abdeckung von Fehlbeträgen aus Vorjahren	0,00	0	0	0	0	0
26	Zuführung zur Rücklage aus Überschüssen des ordentlichen Ergebnisses	82.451,27	0	-41.000	-137.000	-151.000	-159.000
27	Minderung des Basiskapitals nach Artikel 13 Abs. 6 des Gesetzes zur Reform des Gemeindehaushaltsrechts	0,00	0	0	0	0	0
28	Entnahme aus der Rücklage aus Überschüssen des ordentlichen Ergebnisses	0,00	0	0	0	0	0
29	Verwendung des Überschusses des Sonderergebnisses zum Ausgleich des ordentlichen Ergebnisses	0,00	0	0	0	0	0
30	Zuführung zur Rücklage aus Überschüssen des Sonderergebnisses	0,00	0	0	0	0	0
31	Verrechnung eines Fehlbetrags beim Sonderergebnis mit der Rücklage aus Überschüssen des Sonderergebnisses	0,00	0	0	0	0	0
32	Verrechnung eines Fehlbetrags beim ordentlichen Ergebnis mit der Rücklage aus Überschüssen des Sonderergebnisses	0,00	0	0	0	0	0
33	Fehlbetragsvortrag auf das ordentliche Ergebnis folgender Haushaltsjahre	0,00	0	0	0	0	0
34	Verrechnung eines Fehlbetrags beim ordentlichen Ergebnis mit dem Basiskapital	0,00	0	0	0	0	0
35	Verrechnung eines Fehlbetrags beim Sonderergebnis mit dem Basiskapital	0,00	0	0	0	0	0

Gesamtfinanzhaushalt

Haushaltsplan 2025 der Emil- und Maria-Lanz-Stiftung

Gesamtfinanzhaushalt einschließlich Finanzplanung

Emil- und Maria-Lanz-Stiftung



Nr.	Bezeichnung	Ergebnis 2023	Ansatz 2024	Ansatz 2025	VE	Plan 2026	Plan 2027	Plan 2028
1	Steuern und ähnliche Abgaben	0,00	0	0	0	0	0	0
2	Zuweisungen und Zuwendungen und allgemeine Umlagen	0,00	0	0	0	0	0	0
3	Sonstige Transfereinzahlungen	0,00	0	0	0	0	0	0
4	Entgelte für öffentliche Leistungen oder Einrichtungen	0,00	0	0	0	0	0	0
5	Sonstige privatrechtliche Leistungsentgelte	319.328,85	332.000	351.400	0	358.400	371.400	378.900
6	Kostenerstattungen und Kostenumlagen	4.055,23	500	1.100	0	1.200	1.100	1.100
7	Zinsen und ähnliche Einzahlungen	3,00	0	4.000	0	4.000	4.000	4.000
8	Sonstige haushaltswirksame Einzahlungen	32,74	0	0	0	0	0	0
9	Einzahlungen aus laufender Verwaltungstätigkeit (Summe aus Nummern 1 bis 8, ohne außerordentliche zahlungswirksame Erträge aus Vermögensveräußerung)	323.419,82	332.500	356.500	0	363.600	376.500	384.000
10	Personalauszahlungen	-6.582,42	-6.200	-8.400	0	-8.400	-8.400	-8.400
11	Versorgungsauszahlungen	0,00	0	0	0	0	0	0
12	Auszahlungen für Sach- und Dienstleistungen	-91.406,52	-151.850	-167.600	0	-68.400	-68.400	-68.400
13	Zinsen und ähnliche Auszahlungen	-305,59	-16.200	-10.500	0	-20.600	-19.500	-18.500
14	Transferauszahlungen (ohne Investitionszuschüsse)	0,00	0	0	0	0	0	0
15	Sonstige haushaltswirksame Auszahlung	-106.472,86	-100.350	-69.700	0	-69.200	-69.200	-69.700
16	Auszahlungen aus laufender Verwaltungstätigkeit (Summe aus Nummern 10 bis 15)	-204.767,39	-274.600	-256.200	0	-166.600	-165.500	-165.000
17	Zahlungsmittelüberschuss/-bedarf des Ergebnishaushalts (Saldo aus Nummern 9 und 16)	118.652,43	57.900	100.300	0	197.000	211.000	219.000
18	Einzahlungen aus Investitionszuwendungen	0,00	0	0	0	0	0	0
19	Einzahlungen aus Investitionsbeiträgen und ähnlichen Entgelte für Investitionstätigkeit	0,00	0	0	0	0	0	0
20	Einzahlungen aus der Veräußerung von Sachvermögen	0,00	0	0	0	0	0	0
21	Einzahlungen aus der Veräußerung von Finanzvermögen	0,00	0	0	0	0	0	0
22	Einzahlungen für sonstige Investitionstätigkeiten	0,00	0	0	0	0	0	0
23	Einzahlungen aus Investitionstätigkeit (Summe aus Nummern 18 bis 22)	0,00	0	0	0	0	0	0
24	Auszahlungen für den Erwerb von Grundstücken und Gebäuden	0,00	0	0	0	0	0	0
25	Auszahlungen für Baumaßnahmen	-6.187,66	-700.000	-700.000	0	0	0	0
26	Auszahlungen für den Erwerb von beweglichem Sachvermögen	-21.923,92	-2.000	-22.000	0	0	0	0
27	Auszahlungen für den Erwerb von Finanzvermögen	0,00	0	0	0	0	0	0
28	Auszahlungen für Investitionsförderungsmaßnahmen	0,00	0	0	0	0	0	0
29	Auszahlungen für den Erwerb von immateriellen Vermögensgegenständen	0,00	0	-6.200	0	0	0	0
30	Auszahlungen aus Investitionstätigkeit (Summe aus Nummern 24 bis 29)	-28.111,58	-702.000	-728.200	0	0	0	0
31	Veranschlagter Finanzierungsmittelüberschuss./-bedarf aus Investitionstätigkeit (Saldo aus Nummern 23 u. 30)	-28.111,58	-702.000	-728.200	0	0	0	0
32	Veranschlagter Finanzierungsmittelüberschuss /-bedarf (Saldo aus Nummern 17 und 31)	90.540,85	-644.100	-627.900	0	197.000	211.000	219.000
33	Einzahlungen aus der Aufnahme von Krediten und wirtschaftlich vergleichbaren Vorgängen für Investitionen	0,00	700.000	700.000	0	0	0	0
34	Auszahlungen für Tilgung von Krediten und wirtschaftlich vergleichbaren Vorgängen für Investitionen	0,00	0	0	0	-35.000	-35.000	-35.000
35	Veranschlagt Finanz.mittelübersch./-bedarf aus Finanzierungstätigkeit (Saldo aus Nummern 33 und 34)	0,00	700.000	700.000	0	-35.000	-35.000	-35.000
36	Veranschlagte Änderung des Finanzierungsmittelbestands zum Ende des Haushaltsjahres (Saldo aus Nummern 32 und 35)	90.540,85	55.900	72.100	0	162.000	176.000	184.000
	nachrichtlich:							
37	den voraussichtlichen Bestand an liquiden Eigenmitteln zum Jahresbeginn	0,00	265.864	321.764	0	393.864	555.864	731.864
38	den voraussichtlichen Bestand an inneren Darlehen zum Jahresbeginn	0,00	0	0	---	---	---	---

Voraussichtliche Entwicklung der Liquidität

Haushaltsplan 2025 der Emil- und Maria-Lanz-Stiftung

Voraussichtliche Entwicklung der Liquidität

Emil- und Maria-Lanz-Stiftung



Nr.	Einzahlungs- und Auszahlungsarten	Finanz-HH 2024	Finanz-HH 2025	Finanzplan 2026	Finanzplan 2027	Finanzplan 2028
1	Zahlungsmittelbestand zum Jahresbeginn	265.864	---	---	---	---
2A	+ Sonstige Einlagen aus Kassenmitteln zum Jahresbeginn	0	---	---	---	---
2B	+ Investmentzertifikate, Kapitalmarktpapiere, Geldmarktpapiere und sonstige Wertpapiere	0	---	---	---	---
2C	+ Forderungen aus Liquiditätsbeziehungen zu verbundenen Unternehmen, Beteiligungen und Sondervermögen	0	---	---	---	---
3A	- Bestand an Kassenkrediten zum Jahresbeginn	0	---	---	---	---
3B	- Verbindlichkeiten aus Liquiditätsbeziehungen zu verbundenen Unternehmen, Beteiligungen und Sondervermögen	0	---	---	---	---
4	= liquide Eigenmittel zum Jahresbeginn	265.864	---	---	---	---
5	- Auszahlungen aufgrund von übertragenen Ermächtigungen der Vorvorjahre	0	---	---	---	---
6	+ Einzahlungen aus nicht in Anspruch genommenen Kreditermächtigungen für Investitionen und Investitionsfördermaßnahmen aus Vorvorjahr	0	---	---	---	---
7	+ Einzahlungen aus übertrag. Ermächtigungen für Inv.-Zuwendungen, -Beiträge und ähnl. Entg. für Inv.-Tätigkeit aus Vorvorjahren (§21 Abs.1, §3 Nr.18, 19 GemHVO)	0	---	---	---	---
8	+/- veranschlagte Änderung des Finanzierungsmittelbestands (§3 Nr. 36 GemHVO)	55.900	72.100	162.000	176.000	184.000
9	= voraussichtliche liquide Eigenmittel zum Jahresende	321.764	393.864	555.864	731.864	915.864
10	- davon: für zweckgebundene Rücklagen gebunden	0	0	0	0	0
11	- für sonstige bestimmte Zwecke gebunden	0	0	0	0	0
12	= vorauss. liquide Eigenmittel zum Jahresende ohne gebundene Mittel	321.764	393.864	555.864	731.864	915.864
13	nachrichtlich: voraussichtliche Mindestliquidität (§22 Abs. 2 GemHVO)	4.955,66	5.320,8	5.243,46	4.649,34	3.922

Haushaltsquerschnitt des Ergebnishaushalts und des Finanzhaushalts

Haushaltsquerschnitt Ergebnishaushalt

Emil- und Maria-Lanz-Stiftung



Produktbereich	Produktgruppe	Bezeichnung	Erträge aus Nutzungsentg., Zuwendungen, Umlagen, priv. Leistungsentg., Kostenerstat., Kostenuml.	Sonstige Erträge	Personalaufwendungen	Aufwendungen für Sach- und Dienstleistungen	Transferaufwendungen	Sonstige Aufwendungen	Erträge aus internen Leistungen	Aufwendungen für interne Leistungen	kalkulatorische Kosten	Nettoressourcenbedarf / -überschuss
11		Innere Verwaltung	397.000	0	-8.400	-167.600	0	-173.500	0	0	0	47.500
61		Allgemeine Finanzwirtschaft	0	4.000	0	0	0	-10.500	0	0	0	-6.500
	61.20	Sonstige allgemeine Finanzwirtschaft	0	4.000	0	0	0	-10.500	0	0	0	-6.500
		Summe	397.000	4.000	-8.400	-167.600	0	-184.000	0	0	0	41.000

Haushaltsquerschnitt Finanzhaushalt									
Emil- und Maria-Lanz-Stiftung									
Teilhaushalt	Bezeichnung	anteiliger Zahlungsmittel-überschuss/-bedarf aus lfd. Verwaltungstätigkeit	Einzahlungen aus Investitionstätigkeit	Auszahlungen aus Investitionstätigkeit	anteiliger veranschlagter Finanzierungs-mittelüber-schuss- / bedarf	Einzahlungen aus Finanzierungstätigkeit	Auszahlungen aus Finanzierungstätigkeit	anteiliger veranschlagter Finanzierungs-mittelüber-schuss- / bedarf	Verpflichtungs-ermäch-tigungen
1	Innere Verwaltung	106.800	0	-728.200	-621.400	0	0	-621.400	0
2	Sicherheit und Ordnung	0	0	0	0	0	0	0	0
3	Schulen	0	0	0	0	0	0	0	0
4	Sport, Kultur und Soziales	0	0	0	0	0	0	0	0
5	Bauen und Umwelt	0	0	0	0	0	0	0	0
6	Wirtschaft und Tourismus	0	0	0	0	0	0	0	0
7	Allgemeine Finanzwirtschaft	-6.500	0	0	-6.500	700.000	0	693.500	0
	Summe	100.300	0	-728.200	-627.900	700.000	0	72.100	0



Teilhaushalt 1

Gebäudemanagement

Teilhaushalt 1

11 Innere Verwaltung

1124 Gebäudemanagement, Techn. Immobilienmanagement

Produkt 1124800 Emil-und-Maria-Lanz-Stiftung

Kostenstellen

112480	Emil-und-Maria-Lanz-Stiftung	allgemein
112481	EML- Bernhardstraße 24	
112482	EML- Bernhardstraße 26	
112483	EML- Bernhardstraße 28	
112484	EML- Bernhardstraße 30	
112485	EML- Bernhardstraße 32	
112486	EML- Bernhardstraße 32/1	
112487	EML- Ziegelweiher 1	
112488	EML- Ziegelweiher 5	
112489	EML- Ziegelweiher 7	
112490	EML- Mozartstraße 26	
112491	EML- Mozartstraße 28	

Kurzbeschreibung:

Hauptaufgabe gemäß der Stiftungsurkunde der Emil-und Maria-Lanz-Stiftung ist die Erhaltung und die Erweiterung der Lanz – Wohnsiedlung. Hierzu gehören die Bewirtschaftung, Unterhaltung, Instandhaltung aller Gebäude mit den verbundenen technischen Anlagen. Hinzu kommen der Abschluss, die Verwaltung und die Aufhebung von Nutzungsvereinbarungen. Aktuell sind folgende Häuser im Bestand der Stiftung:

- 6 Sechsfamilienhäuser in der Bernhardstraße 24, 26, 28, 30, 32, 32/1
- 4 Zweifamilienhäuser im Ziegelweiher 1, 5, 7
- 2 Mehrfamilienhaus (12 Wohneinheiten) in der Mozartstraße 26, 28

Ziele:

Ziel ist die pflegliche und wirtschaftliche Verwaltung des Vermögens sowie die Erhaltung und die Erweiterung.

Haushaltsplan 2025 der Emil- und Maria-Lanz-Stiftung

Teilergebnishaushalt einschließlich Finanzplanung Produkt 112480 Gebäudemanagement EML-Stiftung



Emil- und Maria-Lanz-Stiftung

Nr.	Bezeichnung	Ergebnis 2023	Ansatz 2024	Ansatz 2025	Plan 2026	Plan 2027	Plan 2028
1	Steuern und ähnliche Abgaben	0,00	0	0	0	0	0
2	Zuweisungen und Zuwendungen, Umlagen	0,00	0	0	0	0	0
3	Aufgelöste Investitionszuwendungen und -beiträge	44.609,73	44.500	44.500	44.500	44.500	44.300
4	Sonstige Transfererträge	0,00	0	0	0	0	0
5	Entgelte für öffentliche Leistungen oder Einrichtungen	0,00	0	0	0	0	0
6	Sonstige privatrechtliche Leistungsentgelte	324.913,73	332.000	351.400	358.400	371.400	378.900
7	Kostenerstattungen und Kostenumlagen	4.560,50	500	1.100	1.200	1.100	1.100
8	Zinsen und ähnliche Erträge	0,00	0	0	0	0	0
9	Aktivierete Eigenleistungen und Bestandveränderungen	0,00	0	0	0	0	0
10	Sonstige ordentliche Erträge	0,00	0	0	0	0	0
11	Anteilige ordentliche Erträge (Summe aus Nummern 1 bis 10)	374.083,96	377.000	397.000	404.100	417.000	424.300
12	Personalaufwendungen	-7.182,31	-6.200	-8.400	-8.400	-8.400	-8.400
13	Versorgungsaufwendungen	0,00	0	0	0	0	0
14	Aufwendungen für Sach- und Dienstleistungen	-96.300,97	-151.850	-167.600	-68.400	-68.400	-68.400
15	Abschreibungen	-102.078,39	-102.400	-103.800	-104.500	-104.500	-104.300
16	Zinsen und ähnliche Aufwendungen	0,00	0	0	0	0	0
17	Transferaufwendungen	0,00	0	0	0	0	0
18	Sonstige ordentliche Aufwendungen	-90.837,12	-100.350	-69.700	-69.200	-69.200	-69.700
19	Anteilige ordentliche Aufwendungen (Summe aus Nummern 12 bis 18)	-296.398,79	-360.800	-349.500	-250.500	-250.500	-250.800
20	Anteiliges veranschlagtes ordentliches Ergebnis (Summe aus Nummern 11 und 19)	77.685,17	16.200	47.500	153.600	166.500	173.500
21	Erträge aus internen Leistungen	0,00	0	0	0	0	0
22	Aufwendungen für interne Leistungen	0,00	0	0	0	0	0
23	kalkulatorische Kosten	0,00	0	0	0	0	0
24	Veranschlagtes kalkulatorisches Ergebnis (Saldo aus Nummern 21 bis 23)	0,00	0	0	0	0	0
25	Veranschlagter Nettoressourcenbedarf/-überschuss (Summe aus Nummer 20 und 24)	77.685,17	16.200	47.500	153.600	166.500	173.500

Erläuterungen

Position Nr. 14

Sachkonto 4211000 (Unterh. der Grundstücke u. baul. Anlagen) 137.000 €

- Sanierungs- und Modernisierungsmaßnahmen Mozartstraße u. Ziegelweiher 90.000 €
- Pumpentausch Abwasserhebeanlage Bernhardstraße 3.000,00 €
- lfd. Unterhaltung der Gebäude 34.000 €

Allg. Unterhaltungsaufwand

Sachkonto 4241001 (Heizkosten für Leerstand) - pauschal	1.000 €
Sachkonto 4241002 (Wasser, Abwasser, Müllabfuhr, Grundsteuer)	7.600 €
Sachkonto 4241003 (Stromkosten)	3.950 €
Sachkonto 4241600 (Aufw. f. gebäudebezogene Versicherungen)	6.300 €
Sachkonto 4271105 (Aufw. f. EDV)	4.000 €
Sachkonto 4241005 (Sonstige Bewirtschaftungskosten)	2.900 €

Wegen der Anschaffung eines Programms für die Erstellung von Nebenkostenabrechnungen sind Aufwendungen für Schulungsmaßnahmen in Höhe von 3.500 € eingeplant.

Haushaltsplan 2025 der Emil- und Maria-Lanz-Stiftung

Teilfinanzhaushalt einschließlich Finanzplanung Produkt 112480 Gebäudemanagement EML-Stiftung



Emil- und Maria-Lanz-Stiftung

Nr.	Bezeichnung	Ergebnis 2023	Ansatz 2024	Ansatz 2025	VE	Plan 2026	Plan 2027	Plan 2028
1	Summe der Einzahlungen aus laufender Verwaltungstätigkeit (ohne außerordentliche zahlungswirksame Erträge aus Vermögensveräußerung)	323.384,08	332.500	352.500	0	359.600	372.500	380.000
2	Summe der Auszahlungen aus laufender Verwaltungstätigkeit	-205.061,69	-258.400	-245.700	0	-146.000	-146.000	-146.500
3	Anteilliger Zahlungsmittelüberschuss/-bedarf des Ergebnishaushalts (Saldo aus Nummern 1 und 2)	118.322,39	74.100	106.800	0	213.600	226.500	233.500
4	Einzahlungen aus Investitionszuwendungen	0,00	0	0	0	0	0	0
5	Einzahlungen aus Investitionsbeiträgen und ähnlichen Entgelten für Investitionstätigkeit	0,00	0	0	0	0	0	0
6	Einzahlungen aus der Veräußerung von Sachvermögen	0,00	0	0	0	0	0	0
7	Einzahlungen aus der Veräußerung von Finanzvermögen	0,00	0	0	0	0	0	0
8	Einzahlungen für sonstige Investitionstätigkeit	0,00	0	0	0	0	0	0
9	Einzahlungen aus Investitionstätigkeit (Summe aus Nummern 4 bis 8)	0,00	0	0	0	0	0	0
10	Auszahlungen für den Erwerb von Grundstücken und Gebäuden	0,00	0	0	0	0	0	0
11	Auszahlungen für Baumaßnahmen	-6.187,66	-700.000	-700.000	0	0	0	0
12	Auszahlungen für den Erwerb von beweglichem Sachvermögen	-21.923,92	-2.000	-22.000	0	0	0	0
13	Auszahlungen für den Erwerb von Finanzvermögen	0,00	0	0	0	0	0	0
14	Auszahlungen für Investitionsförderungsmaßnahmen	0,00	0	0	0	0	0	0
15	Auszahlungen für den Erwerb von immateriellen Vermögensgegenständen	0,00	0	-6.200	0	0	0	0
16	Auszahlungen aus Investitionstätigkeit (Summe aus Nummern 10 bis 15)	-28.111,58	-702.000	-728.200	0	0	0	0
17	Anteilliger veranschlagter Finanzierungsmittelüberschuss/-bedarf aus Investitionstätigkeit (Saldo aus Numern 9 und 16)	-28.111,58	-702.000	-728.200	0	0	0	0
18	Anteilliger veranschlagter Finanzierungsmittel-Saldo aus Nummern 3 und 17)	90.210,81	-627.900	-621.400	0	213.600	226.500	233.500

Teilhaushalt 7

Allgemeine Finanzwirtschaft

Teilhaushalt 7

61 **Allgemeine Finanzwirtschaft**

6120 **Allgemeine Finanzwirtschaft, sonstige allgemeine Finanzwirtschaft**

Produkt

612080 Allg. Finanzwirtschaft EML-Stiftung

Haushaltsplan 2025 der Emil- und Maria-Lanz-Stiftung

Teilergebnishaushalt einschließlich Finanzplanung Produkt 612080 Allg. Finanzwirtschaft EML-Stiftung



Emil- und Maria-Lanz-Stiftung

Nr.	Bezeichnung	Ergebnis 2023	Ansatz 2024	Ansatz 2025	Plan 2026	Plan 2027	Plan 2028
1	Steuern und ähnliche Abgaben	0,00	0	0	0	0	0
2	Zuweisungen und Zuwendungen, Umlagen	0,00	0	0	0	0	0
3	Aufgelöste Investitionszuwendungen und -beiträge	0,00	0	0	0	0	0
4	Sonstige Transfererträge	0,00	0	0	0	0	0
5	Entgelte für öffentliche Leistungen oder Einrichtungen	0,00	0	0	0	0	0
6	Sonstige privatrechtliche Leistungsentgelte	0,00	0	0	0	0	0
7	Kostenerstattungen und Kostenumlagen	0,00	0	0	0	0	0
8	Zinsen und ähnliche Erträge	4.701,49	0	4.000	4.000	4.000	4.000
9	Aktivierete Eigenleistungen und Bestandveränderungen	0,00	0	0	0	0	0
10	Sonstige ordentliche Erträge	1,00	0	0	0	0	0
11	Anteilige ordentliche Erträge (Summe aus Nummern 1 bis 10)	4.702,49	0	4.000	4.000	4.000	4.000
12	Personalaufwendungen	0,00	0	0	0	0	0
13	Versorgungsaufwendungen	0,00	0	0	0	0	0
14	Aufwendungen für Sach- und Dienstleistungen	0,00	0	0	0	0	0
15	Abschreibungen	-0,20	0	0	0	0	0
16	Zinsen und ähnliche Aufwendungen	0,00	-16.200	-10.500	-20.600	-19.500	-18.500
17	Transferaufwendungen	0,00	0	0	0	0	0
18	Sonstige ordentliche Aufwendungen	0,00	0	0	0	0	0
19	Anteilige ordentliche Aufwendungen (Summe aus Nummern 12 bis 18)	-0,20	-16.200	-10.500	-20.600	-19.500	-18.500
20	Anteiliges veranschlagtes ordentliches Ergebnis (Summe aus Nummern 11 und 19)	4.702,29	-16.200	-6.500	-16.600	-15.500	-14.500
21	Erträge aus internen Leistungen	0,00	0	0	0	0	0
22	Aufwendungen für interne Leistungen	0,00	0	0	0	0	0
23	kalkulatorische Kosten	0,00	0	0	0	0	0
24	Veranschlagtes kalkulatorisches Ergebnis (Saldo aus Nummern 21 bis 23)	0,00	0	0	0	0	0
25	Veranschlagter Nettoressourcenbedarf/-überschuss (Summe aus Nummer 20 und 24)	4.702,29	-16.200	-6.500	-16.600	-15.500	-14.500

Haushaltsplan 2025 der Emil- und Maria-Lanz-Stiftung

Teilfinanzhaushalt einschließlich Finanzplanung Produkt 612080 Allg. Finanzwirtschaft EML-Stiftung



Emil- und Maria-Lanz-Stiftung

Nr.	Bezeichnung	Ergebnis 2023	Ansatz 2024	Ansatz 2025	VE	Plan 2026	Plan 2027	Plan 2028
1	Summe der Einzahlungen aus laufender Verwaltungstätigkeit (ohne außerordentliche zahlungswirksame Erträge aus Vermögensveräußerung)	3,80	0	4.000	0	4.000	4.000	4.000
2	Summe der Auszahlungen aus laufender Verwaltungstätigkeit	-305,59	-16.200	-10.500	0	-20.600	-19.500	-18.500
3	Anteilliger Zahlungsmittelüberschuss/-bedarf des Ergebnishaushalts (Saldo aus Nummern 1 und 2)	-301,79	-16.200	-6.500	0	-16.600	-15.500	-14.500
4	Einzahlungen aus Investitionszuwendungen	0,00	0	0	0	0	0	0
5	Einzahlungen aus Investitionsbeiträgen und ähnlichen Entgelten für Investitionstätigkeit	0,00	0	0	0	0	0	0
6	Einzahlungen aus der Veräußerung von Sachvermögen	0,00	0	0	0	0	0	0
7	Einzahlungen aus der Veräußerung von Finanzvermögen	0,00	0	0	0	0	0	0
8	Einzahlungen für sonstige Investitionstätigkeit	0,00	0	0	0	0	0	0
9	Einzahlungen aus Investitionstätigkeit (Summe aus Nummern 4 bis 8)	0,00	0	0	0	0	0	0
10	Auszahlungen für den Erwerb von Grundstücken und Gebäuden	0,00	0	0	0	0	0	0
11	Auszahlungen für Baumaßnahmen	0,00	0	0	0	0	0	0
12	Auszahlungen für den Erwerb von beweglichem Sachvermögen	0,00	0	0	0	0	0	0
13	Auszahlungen für den Erwerb von Finanzvermögen	0,00	0	0	0	0	0	0
14	Auszahlungen für Investitionsförderungsmaßnahmen	0,00	0	0	0	0	0	0
15	Auszahlungen für den Erwerb von immateriellen Vermögensgegenständen	0,00	0	0	0	0	0	0
16	Auszahlungen aus Investitionstätigkeit (Summe aus Nummern 10 bis 15)	0,00	0	0	0	0	0	0
17	Anteilliger veranschlagter Finanzlerungsmittelüberschuss/-bedarf aus Investitionstätigkeit (Saldo aus Numern 9 und 16)	0,00	0	0	0	0	0	0
18	Anteilliger veranschlagter Finanzlerungsmittel-(Saldo aus Nummern 3 und 17)	-301,79	-16.200	-6.500	0	-16.600	-15.500	-14.500

Investitionsprogramm

Haushaltsplan 2025 der Emil- und Maria-Lanz-Stiftung

Finanzhaushalt nach Investitionen

Emil- und Maria-Lanz-Stiftung



Investition L-1124-001 Erwerb von bewegl. Vermögen

Nr.	Investitionsmaßnahmen Einzahlungs- und Auszahlungsarten	Gesamtang. z. Maßnahme -nachrichtl.-	Bisher finanziert	Ermächtigungs übertragungen aus Vorvorj.	Ergebnis 2023	Ansatz 2024	Ansatz 2025	VE
8	Auszahlungen für Baumaßnahmen			0	-6.187,66	0	0	0
9	Auszahlungen für den Erwerb von beweglichem Sachvermögen			0	-21.923,92	-2.000	-22.000	0
13	Summe der Auszahlungen aus Investitionstätigkeit (Summe aus Nummern 7 bis 12)			0	-28.111,58	-2.000	-22.000	0
14	Saldo aus Investitionstätigkeit (Saldo aus Nummern 6 und 13)			0	-28.111,58	-2.000	-22.000	0
16	Gesamtkosten der Maßnahme (Summe aus Nummern 13 und 15)			0	-28.111,58	-2.000	-22.000	0

Erläuterungen:

Anschaffung von Kleingeräten

Investition L-1124-002 Energetische Sanierung

Nr.	Investitionsmaßnahmen Einzahlungs- und Auszahlungsarten	Gesamtang. z. Maßnahme -nachrichtl.-	Bisher finanziert	Ermächtigungs übertragungen aus Vorvorj.	Ergebnis 2023	Ansatz 2024	Ansatz 2025	VE
8	Auszahlungen für Baumaßnahmen			0	0,00	-700.000	-700.000	0
13	Summe der Auszahlungen aus Investitionstätigkeit (Summe aus Nummern 7 bis 12)			0	0,00	-700.000	-700.000	0
14	Saldo aus Investitionstätigkeit (Saldo aus Nummern 6 und 13)			0	0,00	-700.000	-700.000	0
16	Gesamtkosten der Maßnahme (Summe aus Nummern 13 und 15)			0	0,00	-700.000	-700.000	0

Investition L-1124-003 Erwerb von immat. Vermögensgegenständen

Nr.	Investitionsmaßnahmen Einzahlungs- und Auszahlungsarten	Gesamtang. z. Maßnahme -nachrichtl.-	Bisher finanziert	Ermächtigungs übertragungen aus Vorvorj.	Ergebnis 2023	Ansatz 2024	Ansatz 2025	VE
12	Auszahlungen für den Erwerb von immateriellen Vermögensgegenständen			0	0,00	0	-6.200	0
13	Summe der Auszahlungen aus Investitionstätigkeit (Summe aus Nummern 7 bis 12)			0	0,00	0	-6.200	0
14	Saldo aus Investitionstätigkeit (Saldo aus Nummern 6 und 13)			0	0,00	0	-6.200	0
16	Gesamtkosten der Maßnahme (Summe aus Nummern 13 und 15)			0	0,00	0	-6.200	0

Haushaltsplan 2025 der Emil- und Maria-Lanz-Stiftung

Investitionsprogramm

Emil- und Maria-Lanz-Stiftung



Investition L-1124-001 Erwerb von bewegl. Vermögen

Nr.	Investitionsmaßnahmen Einzahlungs- und Auszahlungsarten	Gesamtang z. Maßnah me - nachrichtl.-	Bisher finanziert	Ermächtu ngs über- tragungen aus Vorvorj.	Ergebnis 2023	Ansatz 2024	Ansatz 2025	VE	Plan 2026	Plan 2027	Plan 2028	Finanzbeda rf weitere Jahre - nachrichtl.-
8	Auszahlungen für Baumaßnahmen			0	-6.187,66	0	0	0	0	0	0	0
9	Auszahlungen für den Erwerb von beweglichem Sachvermögen			0	-21.923,92	-2.000	-22.000	0	0	0	0	0
13	Summe der Auszahlungen aus Investitionstätigkeit (Summe aus Nummern 7 bis 12)			0	-28.111,58	-2.000	-22.000	0	0	0	0	0
14	Saldo aus Investitionstätigkeit (Saldo aus Nummern 6 und 13)			0	-28.111,58	-2.000	-22.000	0	0	0	0	0
16	Gesamtkosten der Maßnahme (Summe aus Nummern 13 und 15)			0	-28.111,58	-2.000	-22.000	0	0	0	0	0

Investition L-1124-002 Energetische Sanierung

Nr.	Investitionsmaßnahmen Einzahlungs- und Auszahlungsarten	Gesamtang z. Maßnah me - nachrichtl.-	Bisher finanziert	Ermächtu ngs über- tragungen aus Vorvorj.	Ergebnis 2023	Ansatz 2024	Ansatz 2025	VE	Plan 2026	Plan 2027	Plan 2028	Finanzbeda rf weitere Jahre - nachrichtl.-
8	Auszahlungen für Baumaßnahmen			0	0,00	-700.000	-700.000	0	0	0	0	0
13	Summe der Auszahlungen aus Investitionstätigkeit (Summe aus Nummern 7 bis 12)			0	0,00	-700.000	-700.000	0	0	0	0	0
14	Saldo aus Investitionstätigkeit (Saldo aus Nummern 6 und 13)			0	0,00	-700.000	-700.000	0	0	0	0	0
16	Gesamtkosten der Maßnahme (Summe aus Nummern 13 und 15)			0	0,00	-700.000	-700.000	0	0	0	0	0

Investition L-1124-003 Erwerb von immat. Vermögensgegenständen

Nr.	Investitionsmaßnahmen Einzahlungs- und Auszahlungsarten	Gesamtang z. Maßnah me - nachrichtl.-	Bisher finanziert	Ermächtu ngs über- tragungen aus Vorvorj.	Ergebnis 2023	Ansatz 2024	Ansatz 2025	VE	Plan 2026	Plan 2027	Plan 2028	Finanzbeda rf weitere Jahre - nachrichtl.-
12	Auszahlungen für den Erwerb von immateriellen Vermögensgegenständen			0	0,00	0	-6.200	0	0	0	0	0
13	Summe der Auszahlungen aus Investitionstätigkeit (Summe aus Nummern 7 bis 12)			0	0,00	0	-6.200	0	0	0	0	0
14	Saldo aus Investitionstätigkeit (Saldo aus Nummern 6 und 13)			0	0,00	0	-6.200	0	0	0	0	0
16	Gesamtkosten der Maßnahme (Summe aus Nummern 13 und 15)			0	0,00	0	-6.200	0	0	0	0	0

Stellenplan

Haushaltsplan 2025 der Emil- und Maria-Lanz-Stiftung

Teil A: Beamte

Laufbahngruppe und Amtsbezeichnungen	Be- soldungs- gruppe	Zahl der Stellen					Nachrichtlich		Vermerke, Erläuterungen (z. B. Aufwandsent- schädigungen)	
		Insge- samt	Darunter				Zahl der Stellen 2024	Zahl der tatsächlich besetzten Stellen am 30.06.2024		
			mit Zulage	Ausge- Sondert	Sonder- schlüssel	Leer- stellen				
1	2	3	4	5	6	7	8	9	10	
Gemeindeverwaltung (ohne Sondervermögen mit Sonderrechnung)										
Vorsitzender Stiftungsrat		1					1	1	Nachrichtliche Übernahme: Vorsitz übt kraft Stiftungs- satzung der BM der Stadt Markdorf vergütungslos aus	
Höherer Dienst										
Oberverwaltungsrat										
Gehobener Dienst										
Oberamtsrat										
Amtsrat										
Amtmann										
Oberinspektor										
Inspektor										
Mittlerer Dienst										
Amtsinspektor										
Hauptsekretär										
Obersekretär										
Sekretär										
Insgesamt		1,00					1,00	1,00		
II. Sondervermögen mit Sonderrechnungen										
Insgesamt (A)		1,00					1,00	1,00		

Leistungsprämien

Für Beamte werden gemäß § 76 LBesG Leistungsprämien ausgezahlt.

Probezeit in einem Amt mit leitender Funktion

Gemäß § 8 Landesbeamtengesetz können Ämter mit leitender Funktion auf Probe übertragen werden. Der Gemeinderat hat am 16. November 2016 beschlossen, alle Ämter der Besoldungsgruppe A 14 als „Ämter mit leitender Funktion“ auszuweisen und damit für die Übertragung auf Probe bestimmt. Dies betrifft derzeit den Leiter des Amtes für Gemeindefinanzen und den Leiter des Amtes für Gemeindeentwicklung und Bauwesen.

Haushaltsplan 2025 der Emil- und Maria-Lanz-Stiftung

Teil B: Beschäftigte

1	Entgelt- gruppe	Zahl der Stellen					Nachrichtlich		Vermerke, Erläuterungen
		Insge- samt	Darunter				Zahl der Stellen 2024	Zahl der tatsächlich besetzten Stellen am 30.06.2024	
			mit Zulage	ausge- sondert	Sonder- schlüssel	Leer- stellen			
2	3	4	5	6	7	8	9	10	
TVöD Sozial- und Erziehungsdienst	S 16								
	S 15								
	S 13								
	S 11								
	S 9								
	S 8a								
	S 4								
	S 3								
	S 2								
	TVöD								
	12								
	11								
	10								
	9								
	8								
	7								
6									
5									
4									
3									
2		0,07					0,07	0,07	TvöD 2 Ü
1									
Insgesamt (B)		0,07					0,07	0,07	
Beschäftigte insgesamt (A+B)		1,07					1,07	1,07	

Übersicht über den voraussichtlichen Stand der Schulden

Haushaltsplan 2025 der Emil- und Maria-Lanz-Stiftung

Übersicht über den voraussichtlichen Stand der Schulden (einschl. Kassenkredite)

Emil- und Maria-Lanz-Stiftung



Nr.	Bezeichnung	voraussichtlicher Stand zu Beginn des HH-Jahres	voraussichtlicher Stand zum Ende des HH-Jahres
1.1	Anleihen	0,0	0,0
1.2	Verbindlichkeiten aus Krediten für Investitionen	700,0	700,0
1.2.1	Bund	0,0	0,0
1.2.2	Land	0,0	0,0
1.2.3	Gemeinden und Gemeindeverbände	0,0	0,0
1.2.4	Zweckverbände und dergleichen	0,0	0,0
1.2.5	Kreditinstitute	700,0	700,0
1.2.6	sonstiger Bereiche	0,0	0,0
1.3	Kassenkredite	0,0	0,0
1.4	Verbindlichkeiten aus kreditähnlichen Rechtsgeschäften	0,0	0,0
1.	Voraussichtliche Gesamtschulden Kernhaushalt	700,0	700,0
	Nachrichtlich:		
	Schulden der Sondervermögen mit Sonderrechnung (Angaben Jewells für einzelne Sondervermögen)		
2.1	Anleihen	0,0	0,0
2.2	Verbindlichkeiten aus Krediten für Investitionen	0,0	0,0
2.3	Kassenkredite	0,0	0,0
2.4	Verbindlichkeiten aus kreditähnlichen Rechtsgeschäften	0,0	0,0
2.	Voraussichtliche Gesamtschulden Sondervermögen mit Sonderrechnung	0,0	0,0
	Gesamtschulden von Kernhaushalt und Sondervermögen mit Sonderrechnung		
3.1	Anleihen	0,0	0,0
3.2	Verbindlichkeiten aus Krediten für Investitionen	700,0	700,0
3.3	Kassenkredite	0,0	0,0
3.4	Verbindlichkeiten aus kreditähnlichen Rechtsgeschäften	0,0	0,0
	Zwischensumme 3.1 + 3.2 + 3.3 + 3.4	700,0	700,0
	abzüglich Schulden zwischen Kernhaushalt und Sondervermögen mit Sonderrechnung	0,0	0,0
3.	Konsolidierte Gesamtschulden	700,0	700,0

Bestand an inneren Darlehen

Es liegen keine inneren Darlehen vor.

Übersicht über die Verpflichtungsermächtigungen

Haushaltsplan 2025 der Emil- und Maria-Lanz-Stiftung

Übersicht über die aus VE's voraussichtlich fällig werdenden Auszahlungen

Emil- und Maria-Lanz-Stiftung



Nr.	Bezeichnung	VE im Haushaltsplan	Fällige Auszahlungen HH-Jahr 2026	Fällige Auszahlungen HH-Jahr 2027	Fällige Auszahlungen HH-Jahr 2028	Fällige Auszahlungen HH-Jahr 2029
1.	Jahr 2022	0,0	0,0	0,0	0,0	0,0
2.	Jahr 2023	0,0	0,0	0,0	0,0	0,0
3.	Jahr 2024	0,0	0,0	0,0	0,0	0,0
4.	aktuelles Jahr 2025	0,0	0,0	0,0	0,0	0,0
5.	Summe	0,0	0,0	0,0	0,0	0,0
6.	Nachrichtlich:					
7.	Im Finanzplan vorgesehene Kreditaufnahmen	---	0,0	0,0	0,0	0,0

Übersicht über den voraussichtlichen Stand der Rücklage

Haushaltsplan 2025 der Emil- und Maria-Lanz-Stiftung

Übersicht über den voraussichtlichen Stand der Rücklagen

Emil- und Maria-Lanz-Stiftung



Nr.	Bezeichnung	voraussichtlicher Stand zu Beginn des HH-Jahres	voraussichtlicher Stand zum Ende des HH-Jahres
1.	Ergebnisrücklagen	253,2	294,2
1.1	Rücklagen aus Überschüssen des ordentlichen Ergebnisses	253,2	294,2
1.2	Rücklagen aus Überschüssen des Sonderergebnisses	0,0	0,0
2.	Zweckgebundene Rücklagen	0,0	0,0
	Rücklagen gesamt	253,2	294,2

Übersicht über den voraussichtlichen Stand der Rückstellungen

Haushaltsplan 2025 der Emil- und Maria-Lanz-Stiftung

Übersicht über den voraussichtlichen Stand der Rückstellungen

Emil- und Maria-Lanz-Stiftung



Nr.	Bezeichnung	voraussichtlicher Stand zu Beginn des HH-Jahres
1.	Rückstellungen gemäß § 41 Abs. 1 GemHVO	0,0
1.1	Lohn- und Gehaltsrückstellungen	0,0
1.2	Unterhaltsvorschussrückstellungen	0,0
1.3	Stilllegungs- und Nachsorge- rückstellungen für Abfalldeponien	0,0
1.4	Gebührenüberschussrückstellungen	0,0
1.5	Altlastensanierungsrückstellungen	0,0
1.6	Rückstellungen für drohende Verpflich. aus Bürgschaften und Gewährleistungen	0,0
2.	Weitere Rückstellungen gemäß § 41 Abs. 2 GemHVO	0,0
2.1	Sonstige Rückstellungen	0,0
	Rückstellungen gesamt	0,0

Kennzahlen zur Beurteilung der finanz. Leistungsfähigkeit

Haushaltsplan 2025 der Emil- und Maria-Lanz-Stiftung

Kennzahlen zur Beurteilung der finanziellen Leistungsfähigkeit

Emil- und Maria-Lanz-Stiftung



Nr.	Bezeichnung	Ergebnis 2023	Planung 2024	Planung 2025	Planung 2026	Planung 2027	Planung 2028
	ERTRAGSLAGE						
1	ordentliches Ergebnis						
	absoluter Betrag in €	82.451,27	0	41.000	137.000	151.000	159.000
	Betrag je Einwohner in €/EW	5,73	0	0	0	0	0
	Aufwandsdeckungsgrad in %	127,82	100	111	151	156	159
	1.1 Steuerkraft - netto -						
	absoluter Betrag in €	0,00	0	0	0	0	0
	Betrag je Einwohner in €/EW	0,00	0	0	0	0	0
	Anteil an ordentl. Aufwendungen in %	0,00	0	0	0	0	0
	1.2 Betriebsergebnis - netto -						
	absoluter Betrag in €	82.451,27	0	41.000	137.000	151.000	159.000
	Betrag je Einwohner in €/EW	-5,73	0	0	0	0	0
	Anteil an ordentl. Aufwendungen in %	-27,82	0	-11	-51	-56	-59
2	Sonderergebnis						
	absoluter Betrag in €	0,00	0	0	0	0	0
3	Gesamtergebnis						
	absoluter Betrag in €	82.451,27	0	41.000	137.000	151.000	159.000
	FINANZLAGE						
4	Zahlungsmittelüberschuss der Ergebnisrechnung						
	absoluter Betrag in €	118.052,54	57.900	100.300	197.000	211.000	219.000
	Betrag je Einwohner in €/EW	8,21	0	0	0	0	0
5	Mindestzahlungsmittelüberschuss						
	absoluter Betrag in €	0,00	0	0	35.000	35.000	35.000
6	Nettoinvestitionsfinanzierungsmittel						
	absoluter Betrag in €	118.052,54	57.900	100.300	162.000	176.000	184.000
	Betrag je Einwohner in €/EW	8,21	0	0	0	0	0
7	Soll-Liquiditätsreserve (§22 Abs. 2 GemHVO)						
	absoluter Betrag in €	3.502,17	4.955,66	5.320,8	5.243,46	4.649,34	3.922
8	voraussichtliche liquide Eigenmittel zum Jahresende						
	absoluter Betrag in €	290.002,96	321.764	393.864	555.864	731.864	915.864
	KAPITALLAGE						
9	Eigenkapital						
	absoluter Betrag in €	2.181.511,00	---	---	---	---	---
	9.1 Basiskapital						
	absoluter Betrag in €	1.928.305,18	---	---	---	---	---
	9.2 Eigenkapitalquote						
	Verhältnis Eigenkap. zu Bilanzsumme in %	54,70	---	---	---	---	---
	9.3 Fremdkapitalquote						
	Verhältnis Fremdkapital zu Bilanzsumme in %	45,30	---	---	---	---	---
10	Anlagendeckung						
	Verhältnis langfr. Kapital zu langfr. Vermögen in %	105,59	---	---	---	---	---
11	Verschuldung						
	absoluter Betrag in €	0,00	---	---	---	---	---
	Betrag je Einwohner in €/EW	0,00	---	---	---	---	---
	11.1 Nettoneuverschuldung						
	absoluter Betrag in €	0,00	700.000	700.000	-35.000	-35.000	-35.000

Herausgeber:

Stadt Markdorf
Rathausplatz 1
88677 Markdorf
Tel.: 07544/500-222
E-Mail: info@markdorf.de
Web: www.markdorf.de